

# 都内公立中生意識調査

平成 29 年 3 月  
東京都教育委員会

# 目 次

|                                |          |
|--------------------------------|----------|
| <b>第 1 章 調査の目的及び調査内容</b> ..... | <b>1</b> |
| 1 調査の目的 .....                  | 1        |
| 2 調査方法 .....                   | 1        |
| 3 調査実施状況 .....                 | 1        |
| 4 集計・分析に当たって .....             | 1        |
| <br>                           |          |
| <b>第 2 章 調査結果の分析</b> .....     | <b>2</b> |
| 1 志望する高校について .....             | 2        |
| 2 将来の進路や職業について .....           | 7        |
| 3 都立中高一貫教育校について .....          | 10       |

# 第1章 調査の目的及び調査内容

## 1 調査の目的

都内の公立中学校に在籍する生徒を対象として、進路や職業に関する意向等を把握し、今後の都立高校の在り方等に関する検討の参考とする。

## 2 調査方法

### (1) 調査対象者

都内の公立中学校に在籍する生徒（3年生） 8,080人

### (2) 調査方法

各学校への郵送による配布・回収方式

## 3 調査実施状況

### (1) 調査実施期間

平成28年11月14日から平成29年1月10日まで

### (2) 調査票回収数

6,672票（回収率：82.6%）

## 4 集計・分析に当たって

(1) 回答比率（%）は、小数点第2位を四捨五入して算出した。よって、回答比率の合計が100%にならない場合がある。

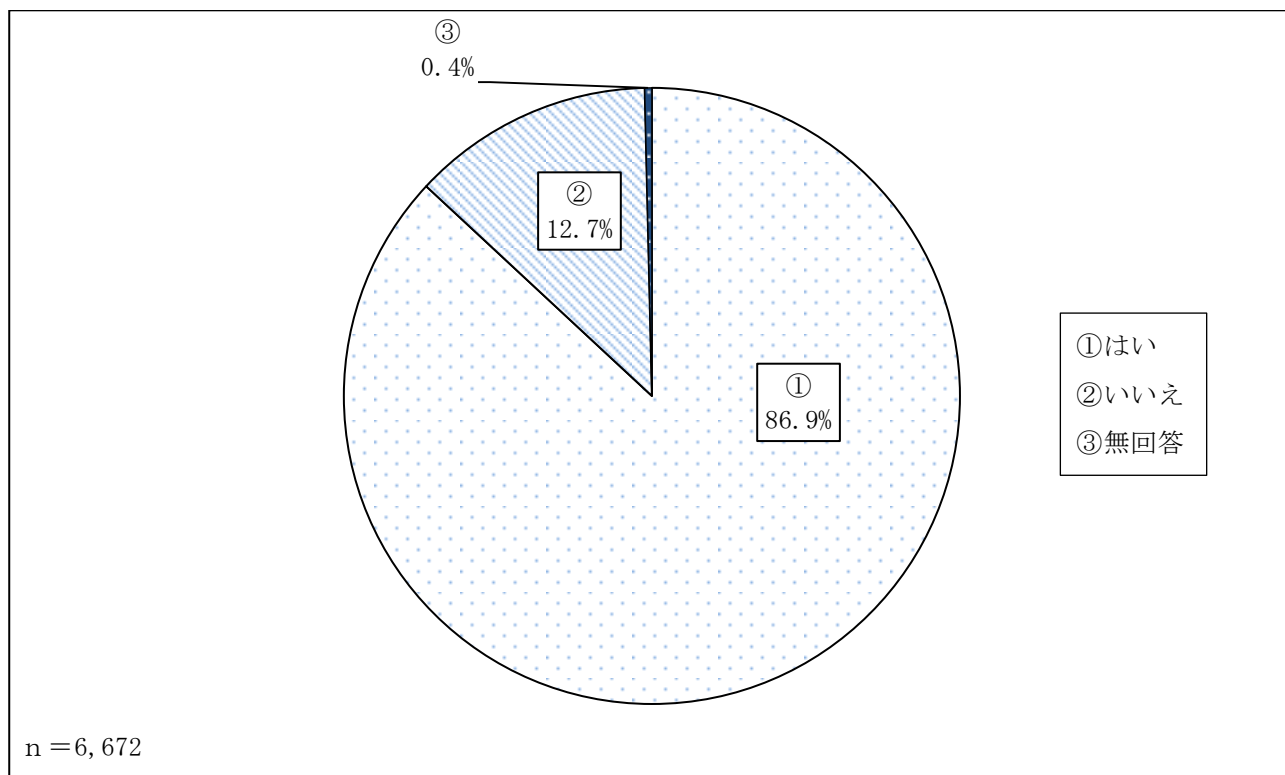
(2) 複数回答していただいた設問の回答比率は、各項目の回答数に対して対象者数を母数として算出した。よって、全項目の回答比率の合計は100%を超える。

(3) 図表からは無回答を除いている場合がある。

## 第2章 調査結果の分析

### 1 志望する高校について

問1 第一志望の具体的な高校は決まっていますか。



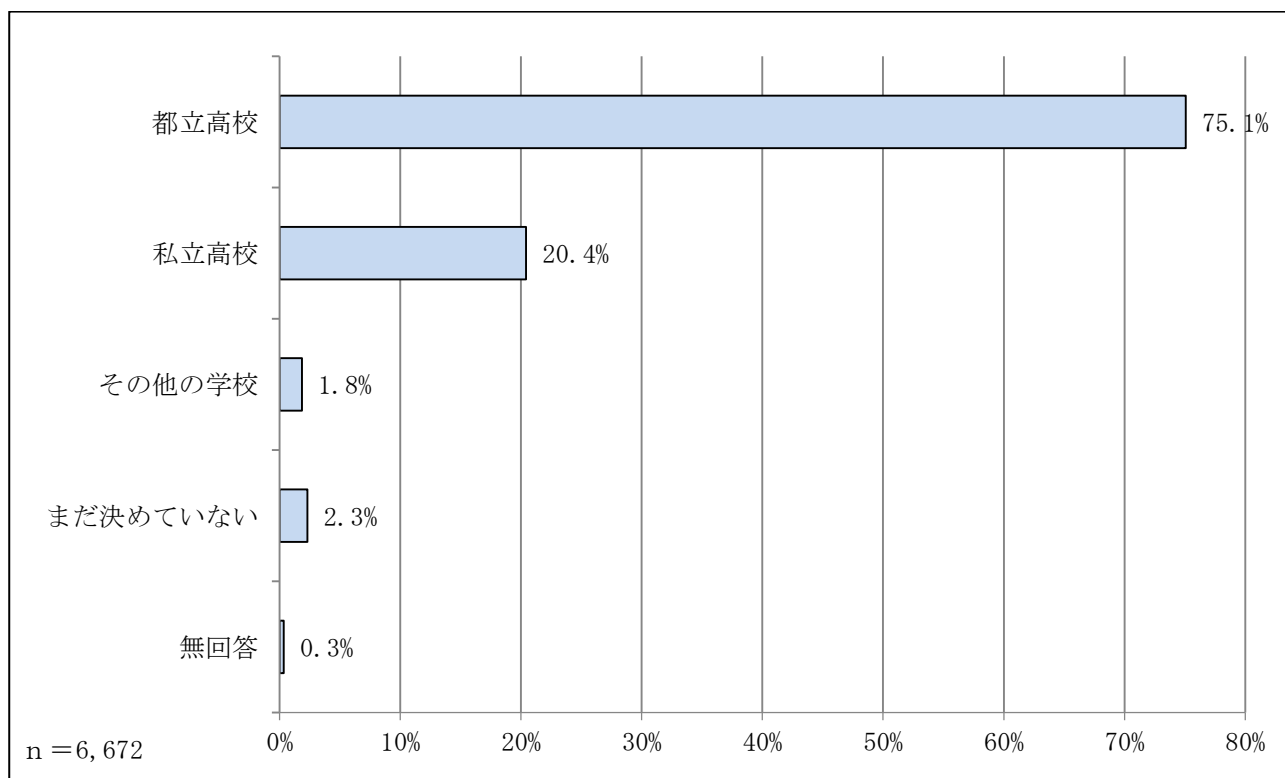
○ 第一志望の具体的な高校が決まっているかについて聞いたところ、「はい」が86.9%であるのに対し、「いいえ」が12.7%となっている。

<平成23年度調査との比較>

|     | H28   | H23   | 増減        |
|-----|-------|-------|-----------|
| はい  | 86.9% | 60.2% | +26.7ポイント |
| いいえ | 12.7% | 39.4% | △26.7ポイント |

※ 平成23年度調査は7月～8月、今回調査は11月～1月に実施している。

問2 あなたが志望している学校をご回答ください。(一つ選択)

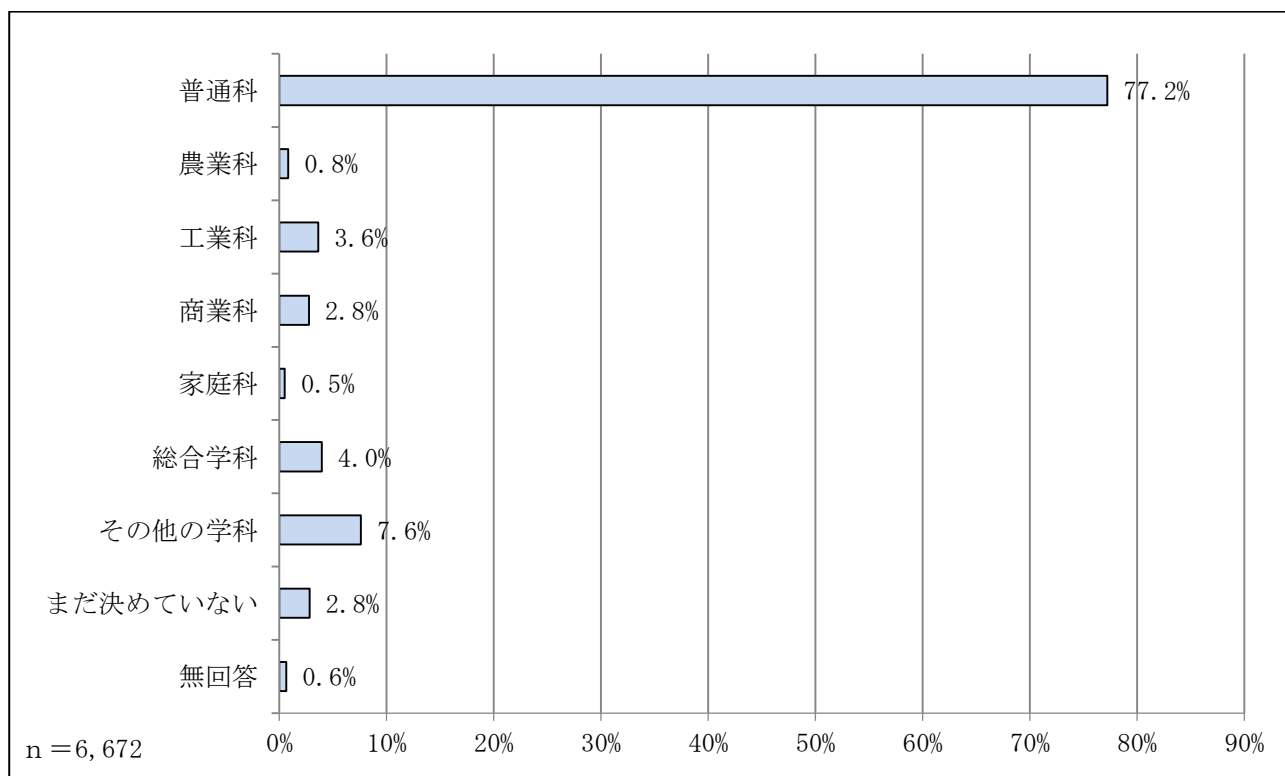


○ 志望している学校について聞いたところ、「都立高校」が75.1%であるのに対し、「私立高校」が20.4%となっている。

<平成23年度調査との比較>

|      | H28   | H23   | 増減        |
|------|-------|-------|-----------|
| 都立高校 | 75.1% | 79.2% | △ 4.1ポイント |
| 私立高校 | 20.4% | 11.6% | + 8.8ポイント |

### 問3 あなたが志望している学科をご回答ください。(一つ選択)



○ 志望している学科について聞いたところ、「普通科」が77.2%となっており、他の学科を大きく上回っている。

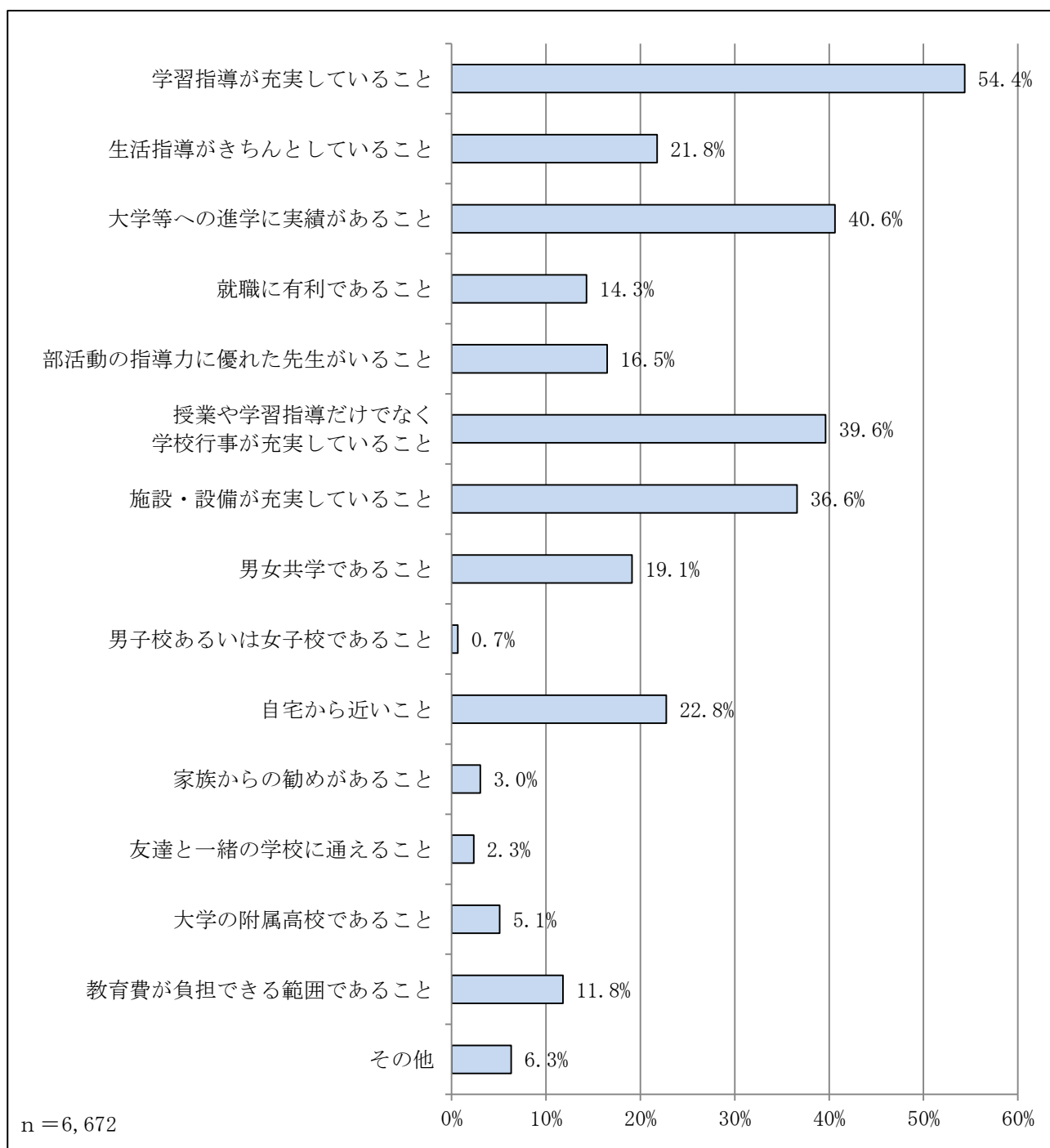
#### <平成23年度調査との比較>

|          | H28   | H23   | 増減        |
|----------|-------|-------|-----------|
| 普通科      | 77.2% | 75.4% | + 1.8ポイント |
| 農業科      | 0.8%  | 1.2%  | △ 0.4ポイント |
| 工業科      | 3.6%  | 3.3%  | + 0.3ポイント |
| 商業科      | 2.8%  | 1.1%  | + 1.7ポイント |
| 総合学科     | 4.0%  | 3.4%  | + 0.6ポイント |
| その他の学科   | 7.6%  | 3.7%  | + 3.9ポイント |
| まだ決めていない | 2.8%  | 11.3% | △ 8.5ポイント |

※ 平成23年度調査では「家庭科」を選択項目として設定していない。

※ 平成23年度調査は7月～8月、今回調査は11月～1月に実施している。

#### 問4 高校を選ぶときに大切だと思うことは何ですか。(三つ選択)



○ 高校を選ぶときに大切だと思うことについて聞いたところ、「学習指導が充実していること」が54.4%と最も割合が高く、次いで「大学等への進学に実績があること」が40.6%、「授業や学習指導だけでなく学校行事が充実していること」が39.6%となっている。

<平成 23 年度調査との比較>

◎今回調査の割合順（上位 5 項目）

|                               | H28   | H23   | 増減         |
|-------------------------------|-------|-------|------------|
| 学習指導が充実していること                 | 54.4% | 39.9% | +14.5 ポイント |
| 大学等への進学に実績があること               | 40.6% | 23.4% | +17.2 ポイント |
| 授業や学習指導だけでなく<br>学校行事が充実していること | 39.6% | 35.2% | + 4.4 ポイント |
| 施設・設備が充実していること                | 36.6% | 34.5% | + 2.1 ポイント |
| 自宅から近いこと                      | 22.8% | 28.8% | △ 6.0 ポイント |

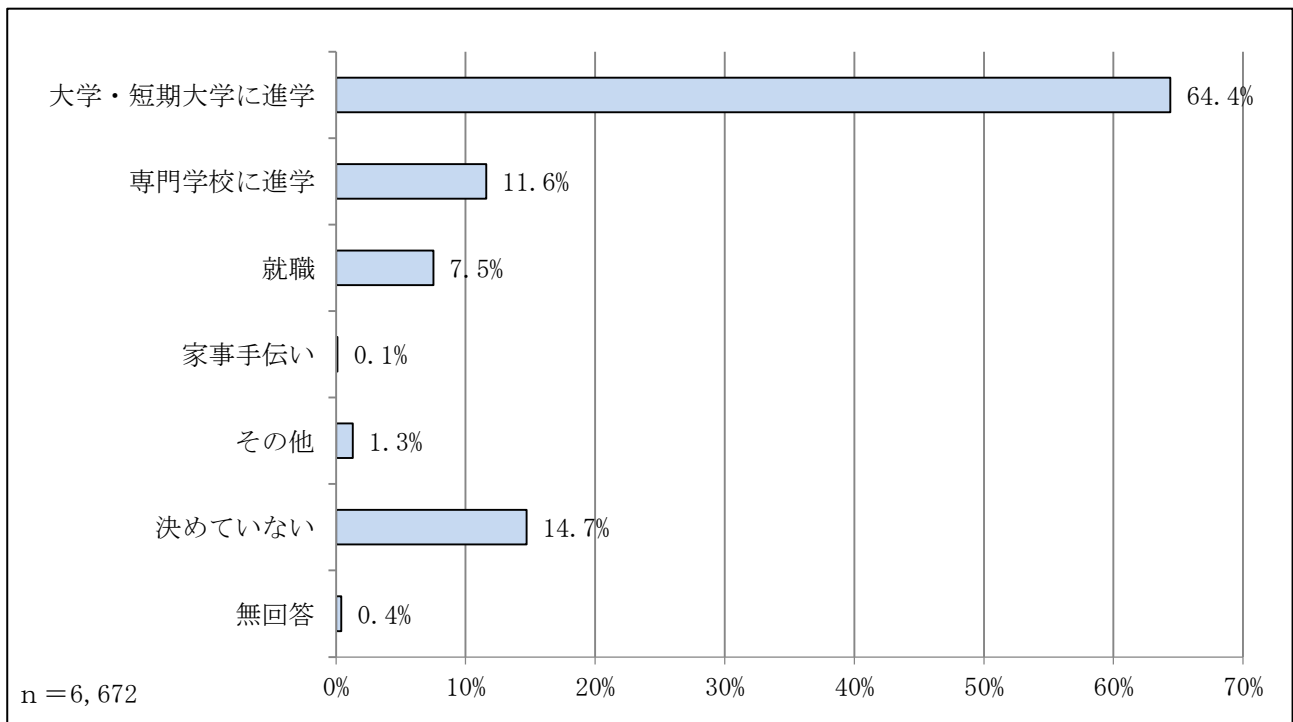
◎増減幅順（上位 5 項目）

|                               | H28   | H23   | 増減         |
|-------------------------------|-------|-------|------------|
| 大学等への進学に実績があること               | 40.6% | 23.4% | +17.2 ポイント |
| 学習指導が充実していること                 | 54.4% | 39.9% | +14.5 ポイント |
| 男女共学であること                     | 19.1% | 28.5% | △ 9.4 ポイント |
| 自宅から近いこと                      | 22.8% | 28.8% | △ 6.0 ポイント |
| 授業や学習指導だけでなく<br>学校行事が充実していること | 39.6% | 35.2% | + 4.4 ポイント |



## 2 将来の進路や職業について

問5 現在考えている高校卒業後の進路をご回答ください。(一つ選択)

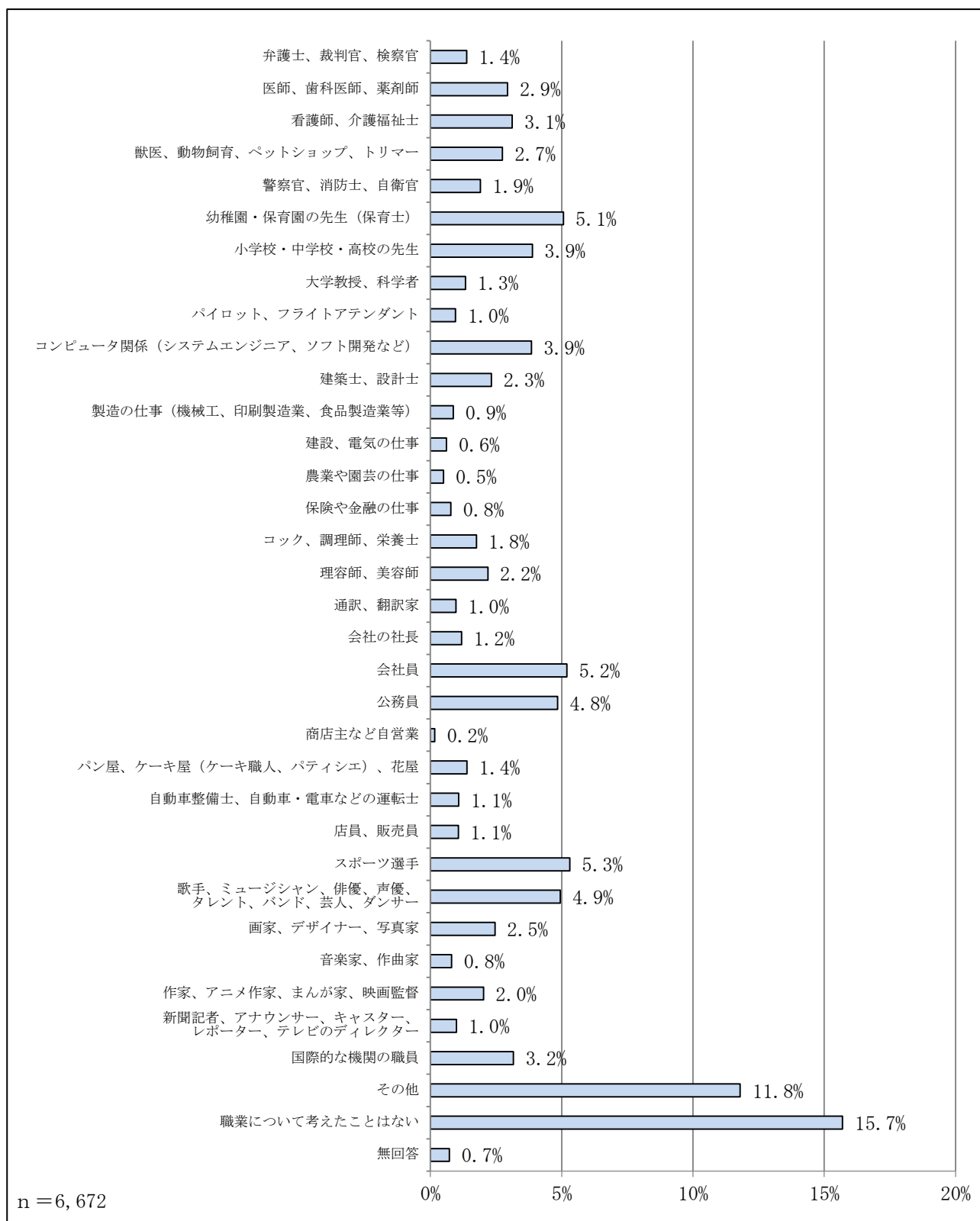


○ 現在考えている高校卒業後の進路について聞いたところ、「大学・短期大学に進学」が64.4%と最も割合が高く、次いで「決めていない」が14.7%、「専門学校に進学」が11.6%となっている。

<平成23年度調査との比較>

|            | H28   | H23   | 増減        |
|------------|-------|-------|-----------|
| 大学・短期大学に進学 | 64.4% | 53.1% | +11.3ポイント |
| 専門学校に進学    | 11.6% | 12.6% | △ 1.0ポイント |
| 就職         | 7.5%  | 9.3%  | △ 1.8ポイント |
| 家事手伝い      | 0.1%  | 0.3%  | △ 0.2ポイント |
| その他        | 1.3%  | 0.8%  | + 0.5ポイント |
| 決めていない     | 14.7% | 23.2% | △ 8.5ポイント |

## 問6 あなたは将来、どのような職業に就きたいですか。(一つ選択)



○ 将来どのような職業に就きたいかについて聞いたところ、「職業について考えたことはない」の割合が最も高く、15.7%となっている。

<平成 23 年度調査との比較>

◎今回調査の割合順（上位 10 項目）

|                                   | H28   | H23   | 増減         |
|-----------------------------------|-------|-------|------------|
| 職業について考えたことはない                    | 15.7% | 19.5% | △ 3.8 ポイント |
| その他                               | 11.8% | 10.2% | + 1.6 ポイント |
| スポーツ選手                            | 5.3%  | 7.0%  | △ 1.7 ポイント |
| 会社員                               | 5.2%  | 4.1%  | + 1.1 ポイント |
| 幼稚園・保育園の先生（保育士）                   | 5.1%  | 6.1%  | △ 1.0 ポイント |
| 歌手、ミュージシャン、俳優、声優、タレント、バンド、芸人、ダンサー | 4.9%  | 6.4%  | △ 1.5 ポイント |
| 公務員                               | 4.8%  | 3.7%  | + 1.1 ポイント |
| 小学校・中学校・高校の先生                     | 3.9%  | 3.2%  | + 0.7 ポイント |
| コンピュータ関係（システムエンジニア、ソフト開発など）       | 3.9%  | 3.0%  | + 0.9 ポイント |
| 国際的な機関の職員                         | 3.2%  | —     | —          |

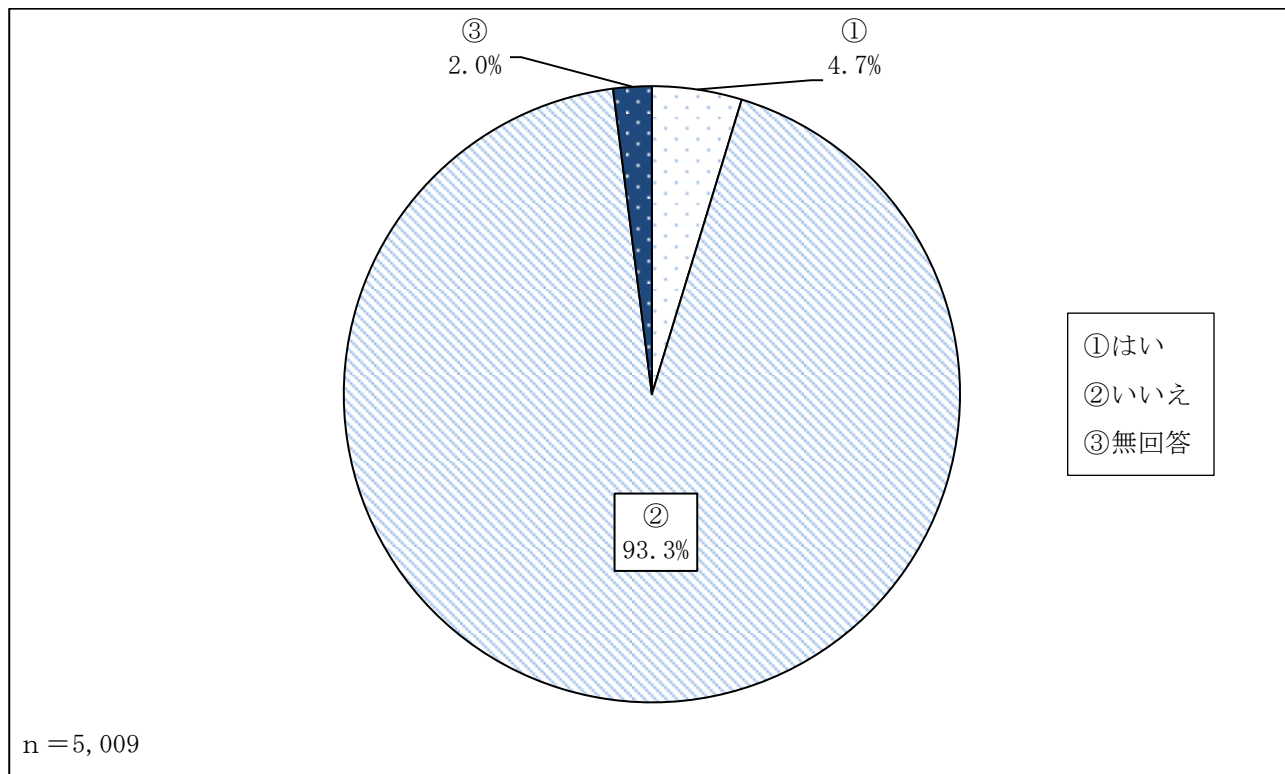
※ 平成 23 年度調査では「国際的な機関の職員」を選択項目として設定していない。

◎増減幅順（上位 11 項目）

|                                   | H28   | H23   | 増減         |
|-----------------------------------|-------|-------|------------|
| 職業について考えたことはない                    | 15.7% | 19.5% | △ 3.8 ポイント |
| スポーツ選手                            | 5.3%  | 7.0%  | △ 1.7 ポイント |
| その他                               | 11.8% | 10.2% | + 1.6 ポイント |
| 無回答                               | 0.7%  | 2.3%  | △ 1.6 ポイント |
| 歌手、ミュージシャン、俳優、声優、タレント、バンド、芸人、ダンサー | 4.9%  | 6.4%  | △ 1.5 ポイント |
| 会社員                               | 5.2%  | 4.1%  | + 1.1 ポイント |
| 公務員                               | 4.8%  | 3.7%  | + 1.1 ポイント |
| 幼稚園・保育園の先生（保育士）                   | 5.1%  | 6.1%  | △ 1.0 ポイント |
| コンピュータ関係（システムエンジニア、ソフト開発など）       | 3.9%  | 3.0%  | + 0.9 ポイント |
| 建築士、設計士                           | 2.3%  | 1.4%  | + 0.9 ポイント |
| パン屋、ケーキ屋（ケーキ職人、パティシエ）、花屋          | 1.4%  | 2.3%  | △ 0.9 ポイント |

### 3 都立中高一貫教育校について

問7 問2で「都立高校」と回答された方にお聞きします。  
併設型中高一貫教育校である都立高校を志望していますか。

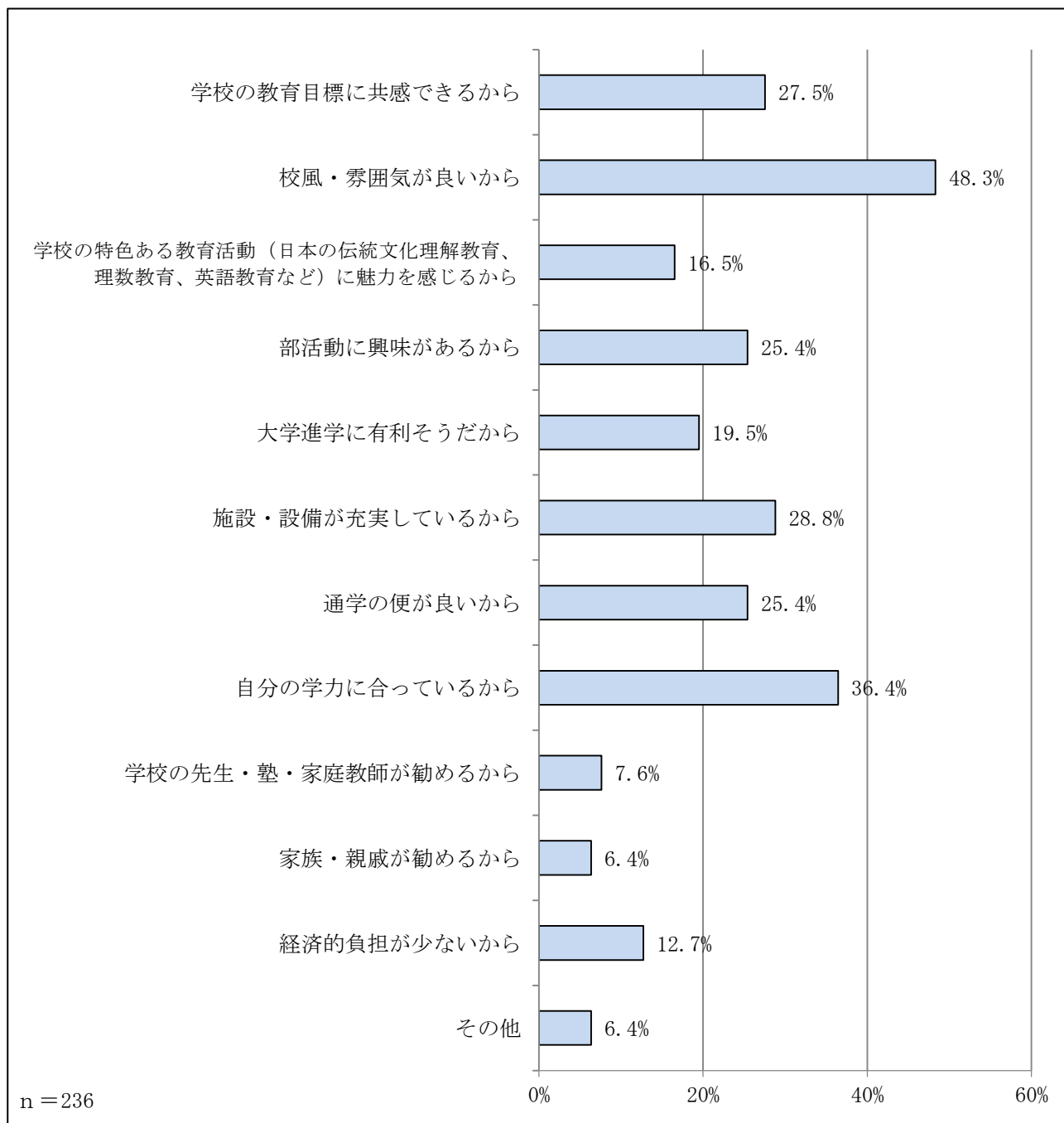


○ 問2で「都立高校」と回答した生徒に対し、併設型中高一貫教育校である都立高校を志望しているかについて聞いたところ、「はい」が4.7%であるのに対し、「いいえ」が93.3%となっている。

※ 平成23年度調査では同様の設問を設定していない。

※ 平成29年度東京都立高等学校入学者選抜の一般募集において、併設型中高一貫教育校である都立高校（5校）の募集人員（390人）が全日制全体の募集人員（42,007人）に占める割合は0.9%となっている。

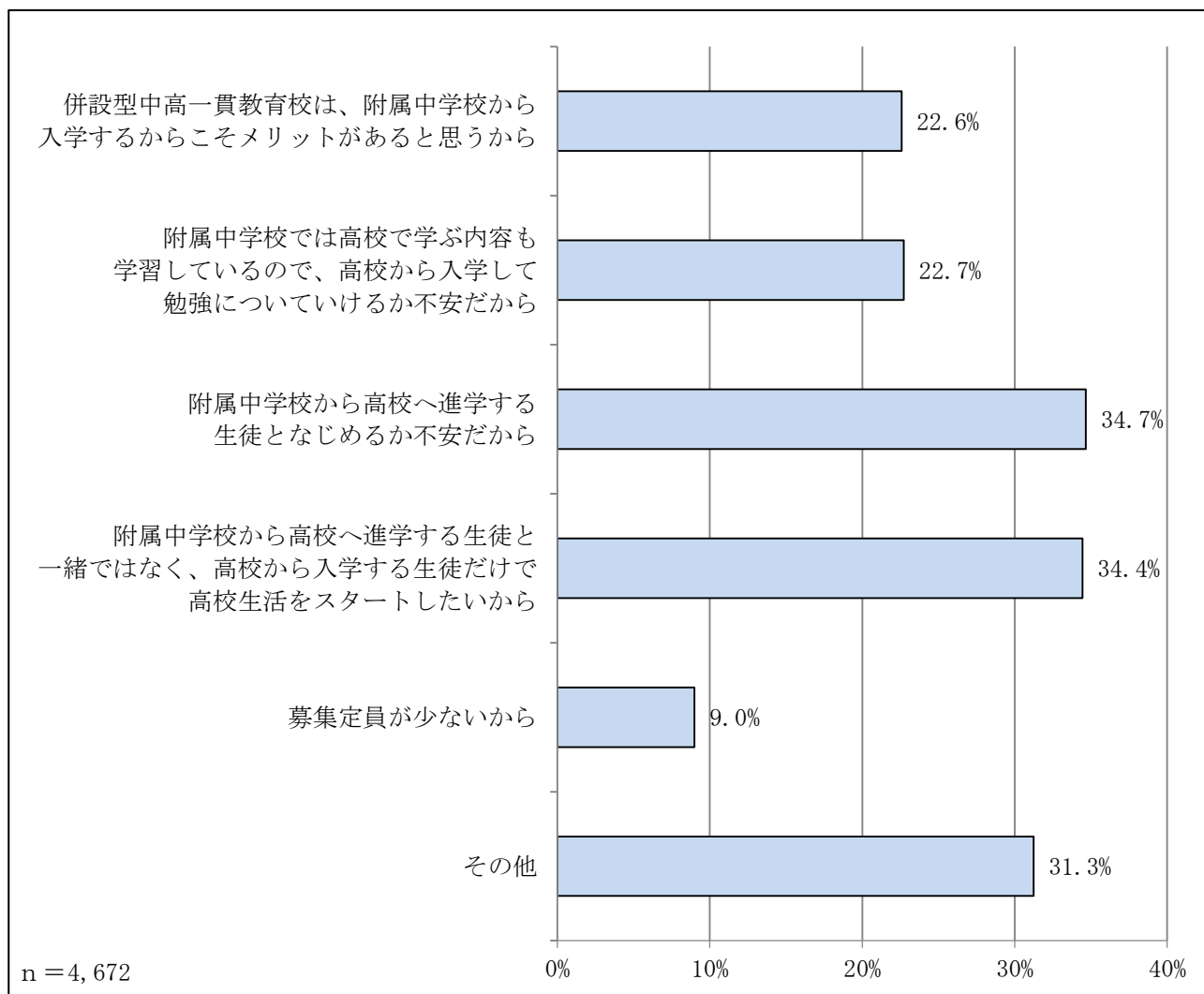
問8 問7で「はい」と回答された方にお聞きします。  
その理由をお答えください。(複数選択可)



○ 問7で「はい」と回答した生徒に対し、併設型中高一貫教育校である都立高校を志望している理由を聞いたところ、「校風・雰囲気が良いから」が48.3%と最も割合が高く、次いで「自分の学力に合っているから」が36.4%、「施設・設備が充実しているから」が28.8%となっている。

※ 平成23年度調査では同様の設問を設定していない。

問9 問7で「いいえ」と回答された方にお聞きします。  
その理由をお答えください。(複数選択可)



○ 一方、併設型中高一貫教育校である都立高校を志望していない理由としては、「附属中学校から高校へ進学する生徒となじめるか不安だから」が34.7%と最も割合が高く、次いで「附属中学校から高校へ進学する生徒と一緒にではなく、高校から入学する生徒だけで高校生活をスタートしたいから」が34.4%、「その他」が31.3%となっている。

※ 平成23年度調査では同様の設問を設定していない。