

## 4 高等学校

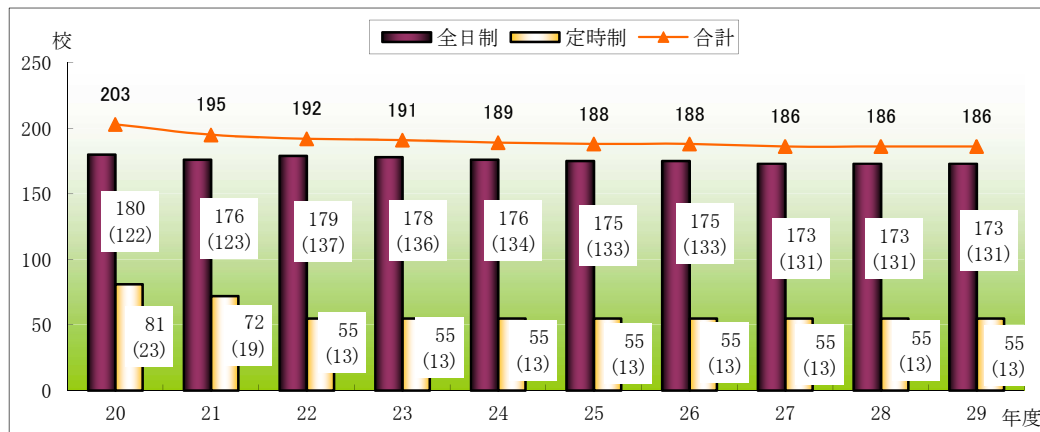
### (1) 学校数

学校数は、186校で、前年度と同数である。

全日制課程設置学校数は、173校(全日制単独校131校、全日制・定時制併置校42校)、  
定時制課程設置学校数は、55校(定時制単独校13校、全日制・定時制併置校42校)となっている。

(P.56第22表、P.58第23表、P.60第24表、P.62第25表、P.64第26表)

図18 学校数の推移



注1) 学校数には、分校を含む。

2) ( )内は、課程別単独校の数である。

3) 全日制と定時制を併置する学校があるため、合計と内訳の計は一致しない。

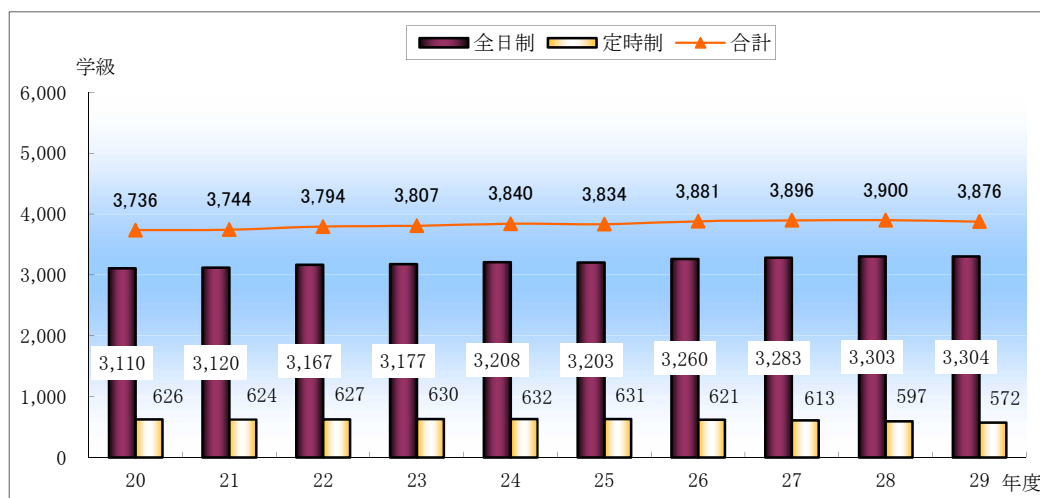
### (2) 学級数

学級数は、3,876学級(通信制を除く。)で、前年度より24学級減少している。

課程別で見ると、全日制は3,304学級で前年度より1学級増加し、定時制は572学級で前年度より25学級減少している。

(P.56第22表、P.58第23表、P.60第24表、P.62第25表)

図19 学級数の推移



### (3) 生徒数

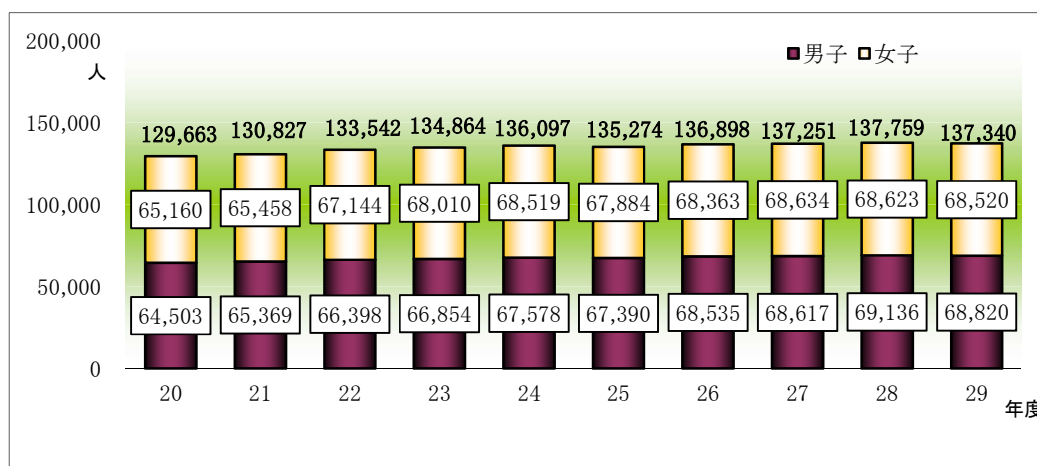
生徒数は、137,340人(通信制を除く。)で、前年度より419人減少している。

課程別で見ると、全日制は124,992人(構成比91.0%)、定時制は12,348人(構成比9.0%)で、前年度と比べて全日制の構成比が0.1ポイント増加した。

男女別で見ると、男子68,820人(構成比50.1%)、女子68,520人(構成比49.9%)であった。

(P.56第22表、P.58第23表、P.60第24表、P.62第25表、P.64第26表)

図20 生徒数及び男女別割合の推移



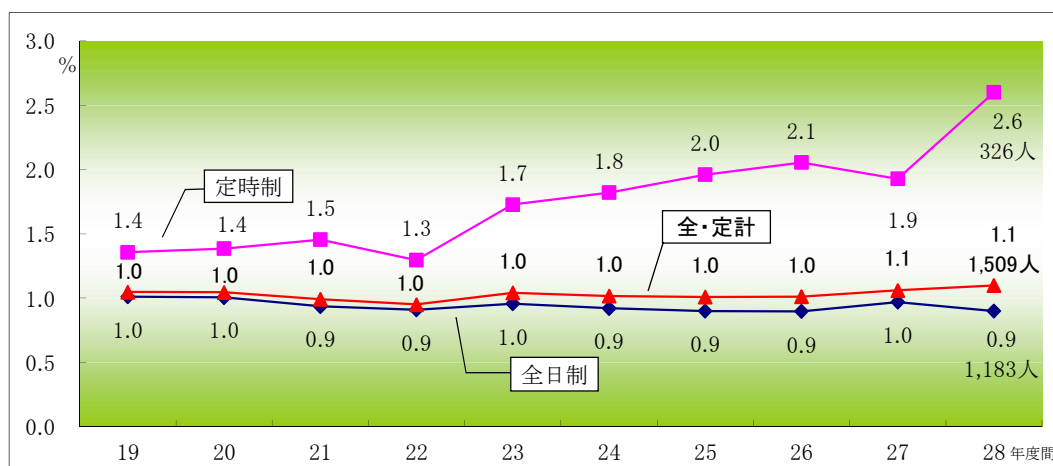
### (4) 生徒の状況(平成28年度間)

#### ア 転学者数

転学者数は1,509人(全日制1,183人、定時制326人)で、転学率1.1%(全日制0.9%、定時制2.6%)となっており、前年度と同率となっている。

(P.67第27表)

図21 転学率の推移



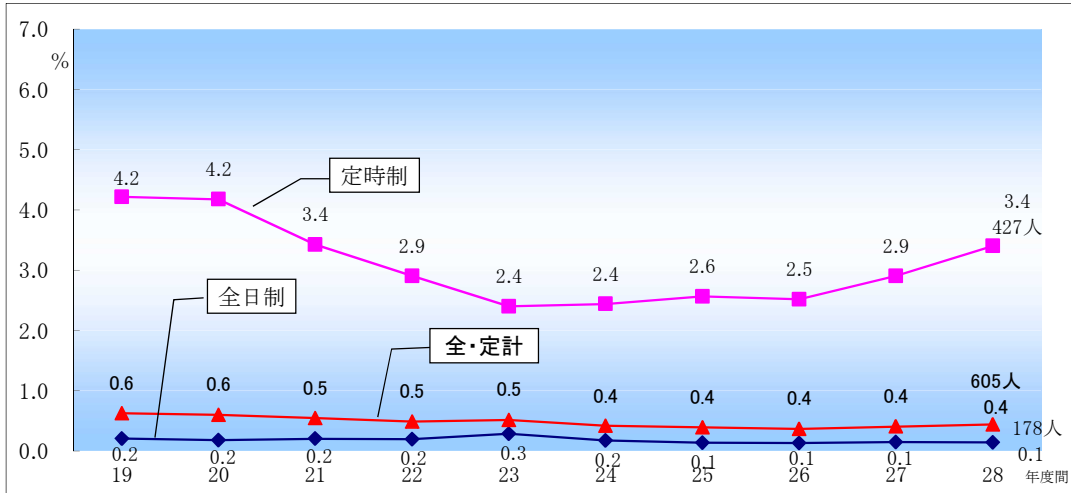
注1) 転学率とは、当該年度5月1日現在の生徒数に対する当該年度間の転学者の割合である。

注2) 小数点以下第2位を含めた数値でグラフを作成しているため、同率であっても同位置でない場合がある。

## イ 転入学者数

転入学者数は605人(全日制178人、定時制427人)で、転入率は0.4%(全日制0.1%、定時制3.4%)となっており、前年度と同率となっている。  
(P.67第27表)

図22 転入率の推移



注1) 転入率とは、当該年度5月1日現在の生徒数に対する当該年度間の転入者の割合である。

2) 小数点以下第2位を含めた数値でグラフを作成しているため、同率であっても同位置でない場合がある。

## (5) 教員数

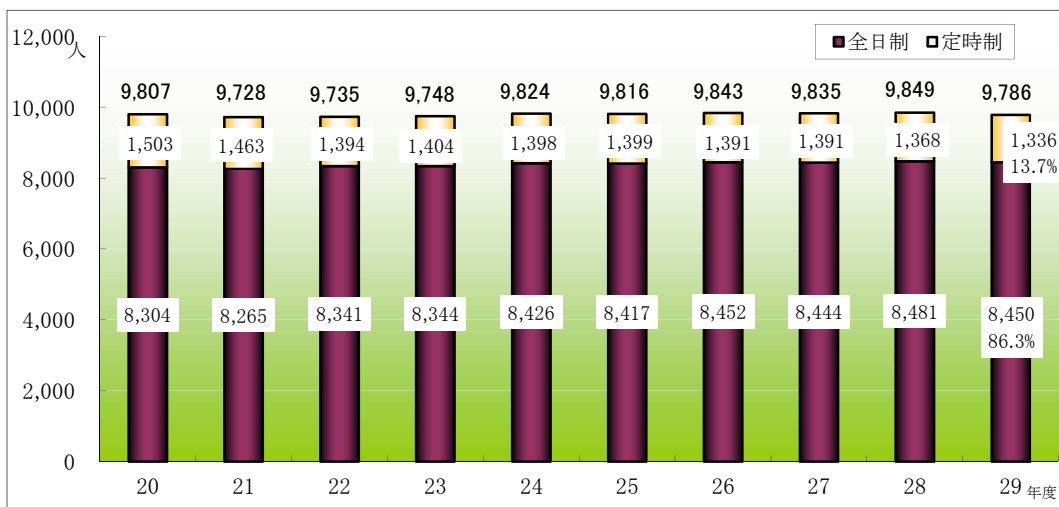
教員数(実習助手を含む。)は9,786人で、前年度より63人減少している。

課程別に見ると、全日制は8,450人(構成比86.3%)、定時制は1,336人(構成比13.7%)で、前年度と比べて全日制の構成比が0.2ポイント増加となっている。

男女別で見ると、男性6,301人(構成比64.4%)、女性3,485人(構成比35.6%)で、前年度と比べて、女性の構成比が0.1ポイント増加している。

(P.68 第28表)

図23 教員数の推移



## (6) 職員数

職員数は999人で、前年度より28人減少している。

課程別で見ると、全日制は912人(構成比91.3%)、定時制は87人(構成比8.7%)で、前年度と比べて全日制の構成比が0.6ポイント増加している。

男女別で見ると、男性526人(構成比52.7%)、女性473人(構成比47.3%)で、前年度と比べて男性の構成比が0.9ポイント増加している。

(P.70 第29表)

図24 職員数の推移

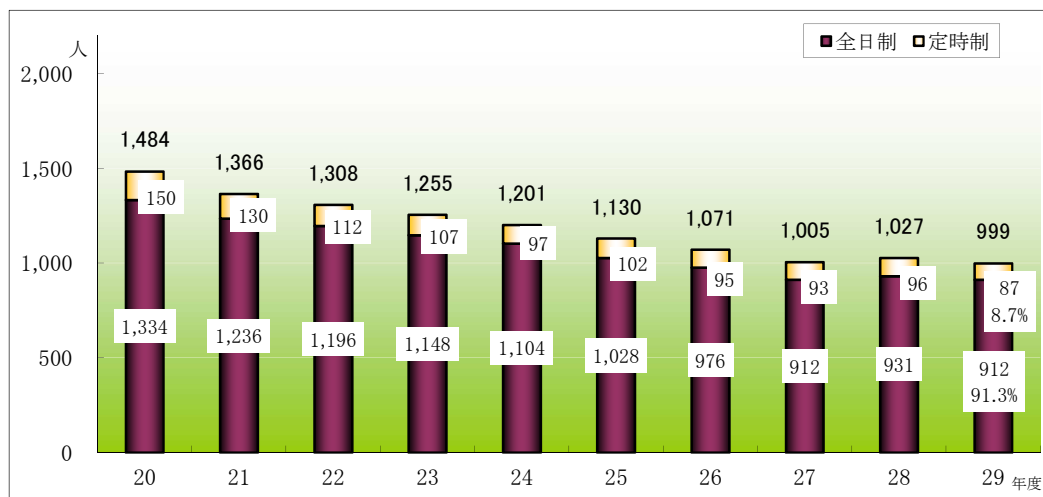
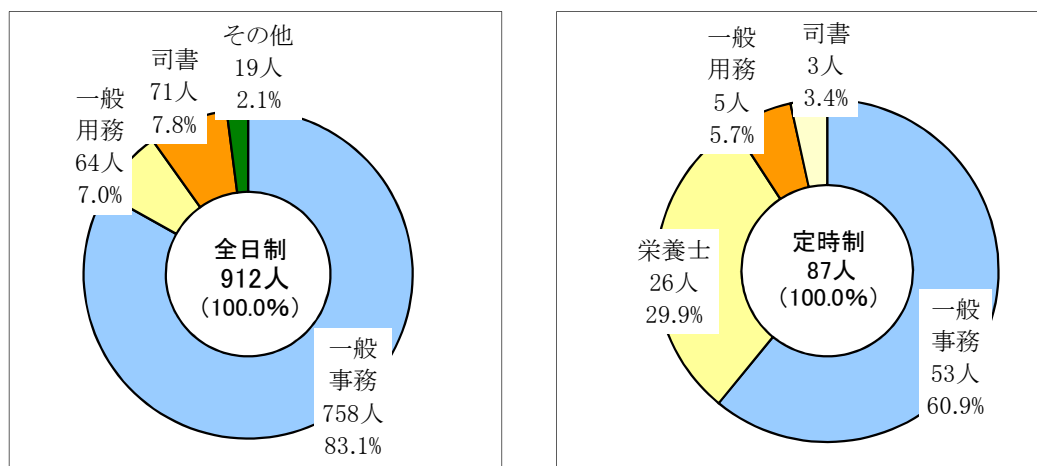


図25 職員の職名別割合



注) その他は、栄養士、海洋技術及び海技を合わせた数字である。

## (7) 高等学校通信制

学校数は3校で、前年度と同数である。

生徒数は1,487人で、前年度より13人増加している。

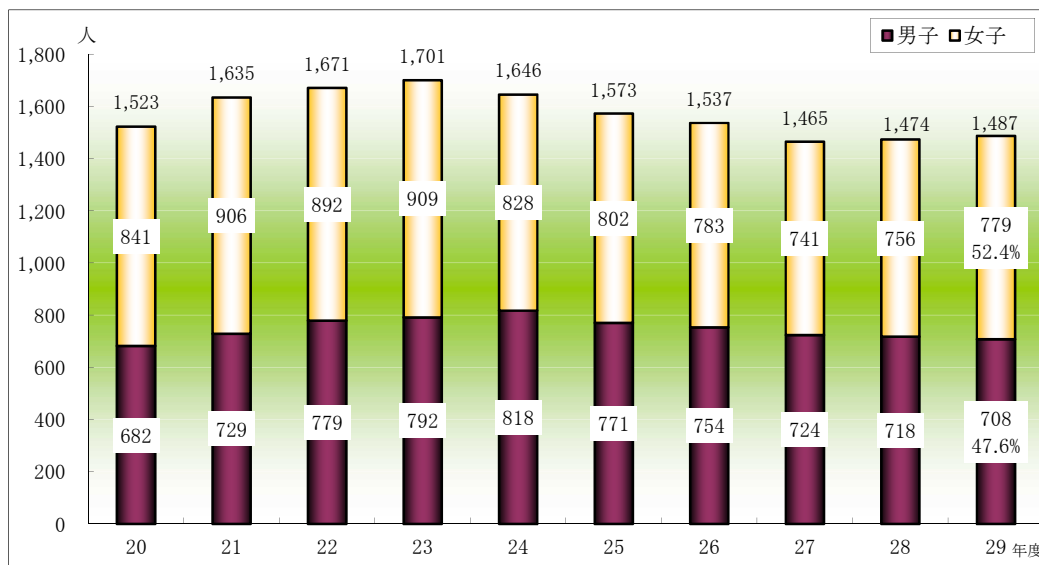
男女別でみると、男子708人(構成比47.6%)、女子779人(構成比52.4%)であった。

教員数は47人(男性29人、女性18人)で、前年度より3人増加している。

職員数は6人(男性3人、女性3人)で、前年度と同数である。

(P.56第22表、P.68第28表、P.70第29表)

図26 高等学校通信制生徒数及び男女別割合の推移



## 5 中等教育学校

学校数は6校(都立5校、区立1校)で、前年度と同数である。

学級数は145学級(都立121学級、区立24学級)で、前年度より1学級増加している。

生徒数は5,620人(男子2,722人、女子2,898人)で、前年度より13人増加している。設置者別の内訳は、都立4,694人(男子2,262人、女子2,432人)、区立926人(男子460人、女子466人)となっている。

教員数は437人(男性271人、女性166人)で、前年度と同数である。

職員数は42人(男性20人、女性22人)で、前年度より1人増加している。

(P.72第30表)