

4 高等学校

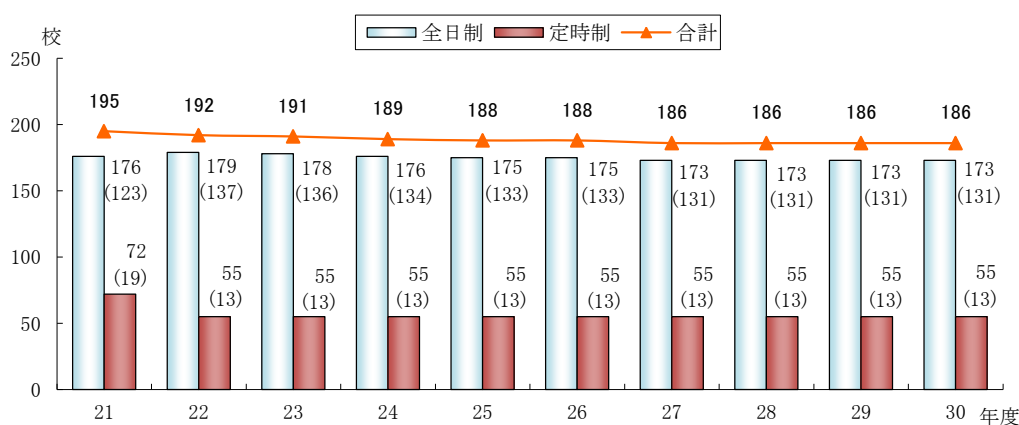
(1) 学校数

学校数は、186校で、前年度と同数である。

全日制課程設置学校数は、173校(全日制単独校131校、全日制・定時制併置校42校)、
定時制課程設置学校数は、55校(定時制単独校13校、全日制・定時制併置校42校)となっている。

(P.56 第22表、P.58 第23表、P.60 第24表、P.62 第25表、P.64 第26表)

図18 学校数の推移



注1) 学校数には、分校を含む。

2) ()内は、課程別単独校の数である。

3) 全日制と定時制を併置する学校があるため、合計と内訳の計は一致しない。

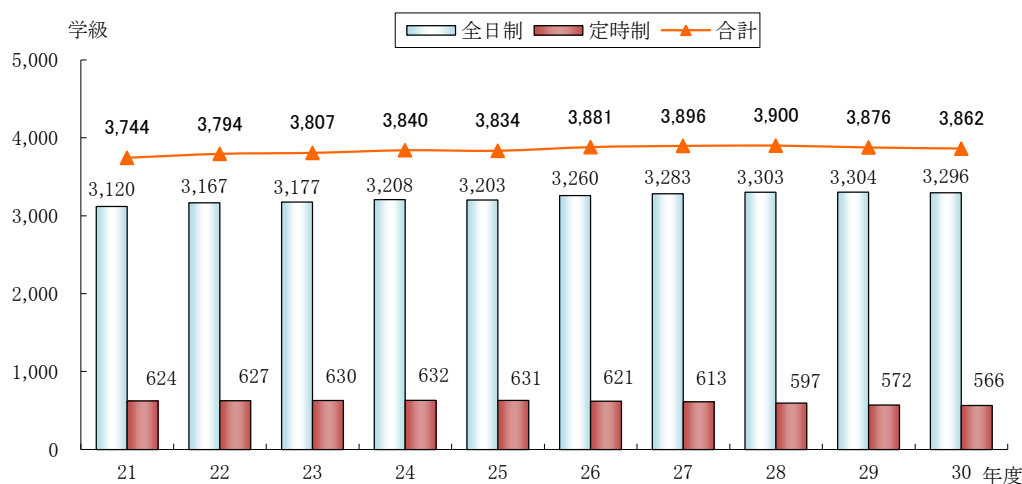
(2) 学級数

学級数は、3,862学級(通信制を除く。)で、前年度より14学級減少している。

課程別で見ると、全日制は3,296学級で前年度より8学級減少し、定時制は566学級で前年度より6学級減少している。

(P.56 第22表、P.58 第23表、P.60 第24表、P.62 第25表)

図19 学級数の推移



(3) 生徒数

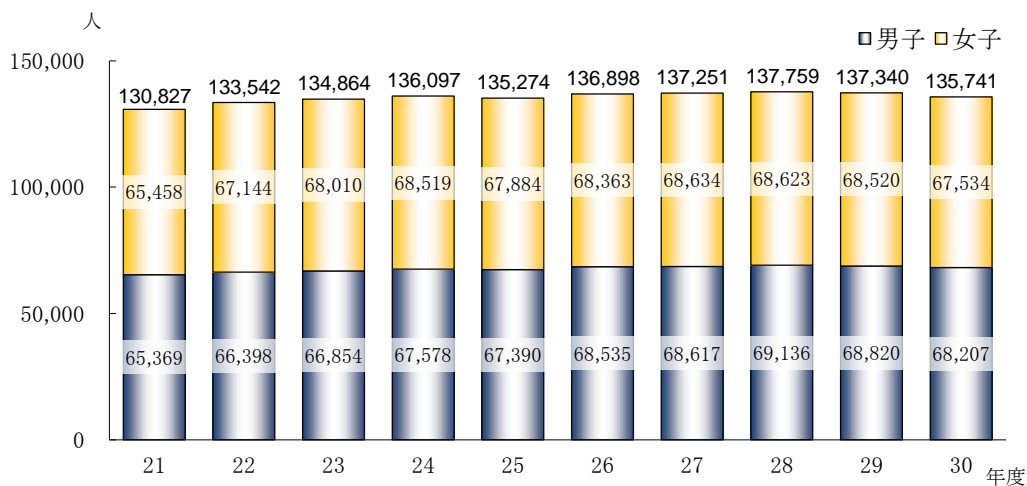
生徒数は、135,741人(通信制を除く。)で、前年度より1,599人減少している。

課程別で見ると、全日制は124,235人(構成比91.5%)、定時制は11,506人(構成比8.5%)で、前年度と比べて全日制的構成比が0.5ポイント増加し、定時制的構成比が0.5ポイント減少した。

男女別で見ると、男子68,207人(構成比50.2%)、女子67,534人(構成比49.8%)であった。

(P.56 第22表、P.58 第23表、P.60 第24表、P.62 第25表、P.64 第26表)

図20 生徒数及び男女別割合の推移



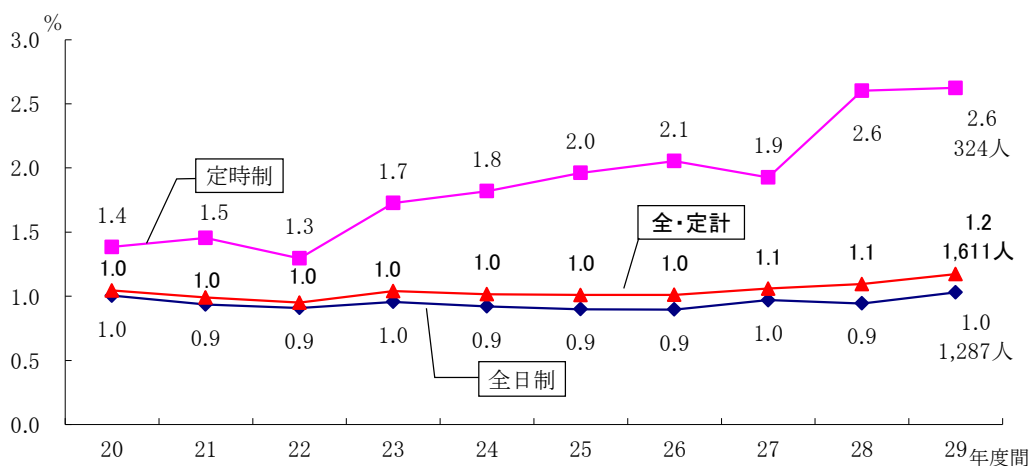
(4) 生徒の状況(平成29年度間)

ア 転学者数

転学者数は1,611人(全日制1,287人、定時制324人)で、転学率1.2%(全日制1.0%、定時制2.6%)となっており、前年度より0.1ポイント増加した。

(P.67 第27表)

図21 転学率の推移



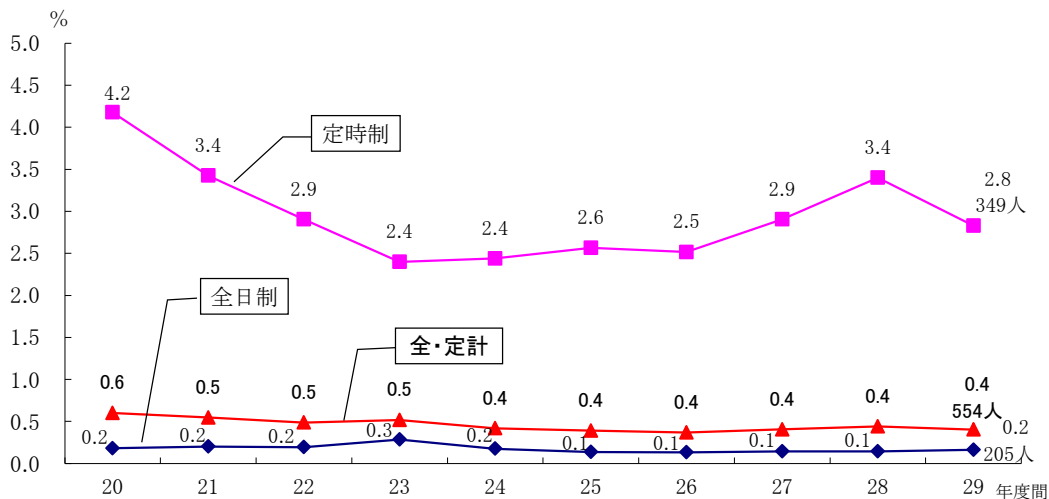
注1) 転学率とは、当該年度5月1日現在の生徒数に対する当該年度間の転学者の割合である。

注2) 小数点以下第2位を含めた数値でグラフを作成しているため、同率であっても同位置でない場合がある。

イ 転入学者数

転入学者数は554人(全日制205人、定時制349人)で、転入率は0.4%(全日制0.2%、定時制2.8%)となっており、前年度と同率となっている。
(P.67 第27表)

図22 転入率の推移



注1) 転入率とは、当該年度5月1日現在の生徒数に対する当該年度間の転入者の割合である。
2) 小数点以下第2位を含めた数値でグラフを作成しているため、同率であっても同位置でない場合がある。

(5) 教員数

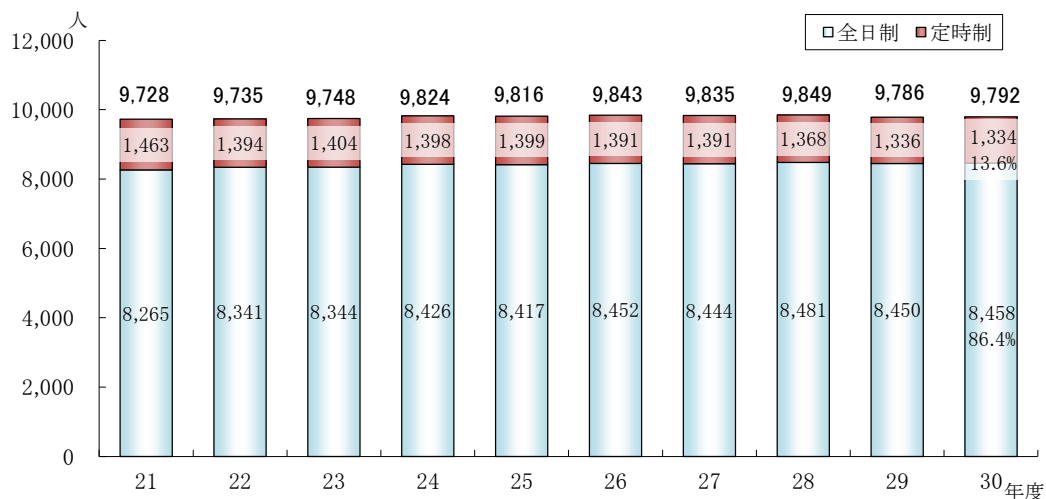
教員数(実習助手を含む。)は9,792人で、前年度より6人増加している。

課程別に見ると、全日制は8,458人(構成比86.4%)、定時制は1,334人(構成比13.6%)で、前年度と比べて全日制の構成比が0.1ポイント増加、定時制の構成比が0.1ポイント減少となっている。

男女別で見ると、男性6,291人(構成比64.2%)、女性3,501人(構成比35.8%)で、前年度と比べて、女性の構成比が0.2ポイント増加している。

(P.68 第28表)

図23 教員数の推移



(6) 職員数

職員数は970人で、前年度より29人減少している。

課程別で見ると、全日制は882人(構成比90.9%)、定時制は88人 (構成比9.1%)で、前年度と比べて全日制の構成比が0.4ポイント減少、定時制の構成比が0.4ポイント増加している。

男女別で見ると、男性507人(構成比52.3%)、女性463人(構成比47.7%)で、前年度と比べて女性の構成比が0.4ポイント増加している。

(P.70 第29表)

図24 職員数の推移

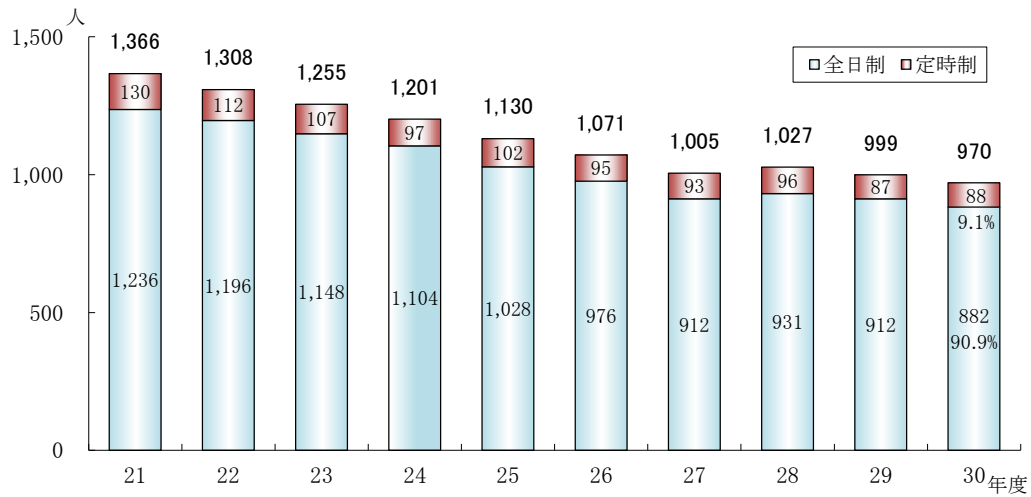
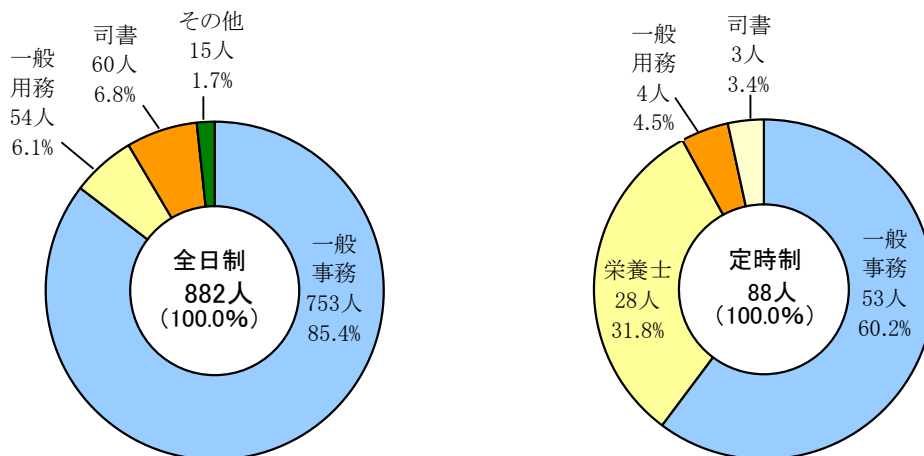


図25 職員の職名別割合



注) その他は、栄養士、海洋技術及び海技を合わせた数字である。

(7) 高等学校通信制

学校数は3校で、前年度と同数である。

生徒数は1,516人で、前年度より29人増加している。

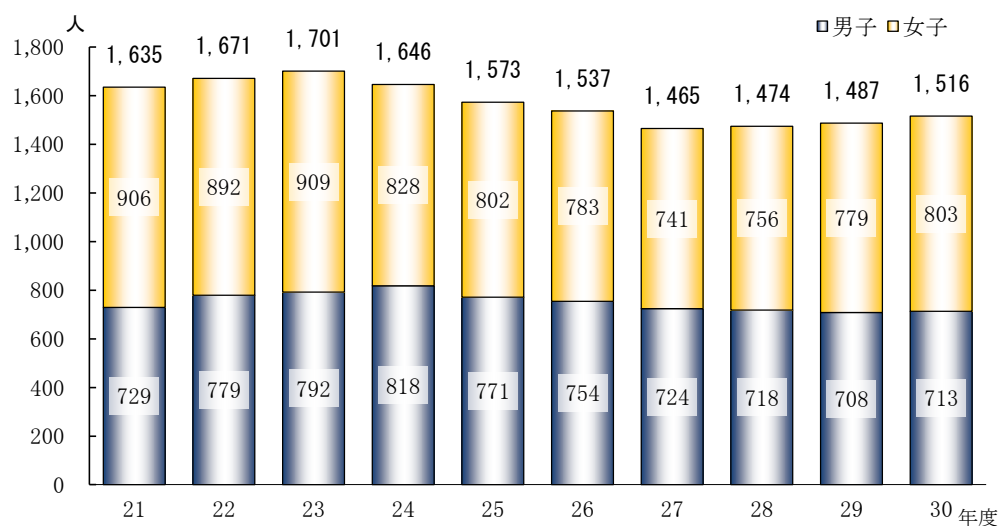
男女別でみると、男子713人(構成比47.0%)、女子803人(構成比53.0%)であった。

教員数は43人(男性26人、女性17人)で、前年度より4人減少している。

職員数は6人(男性3人、女性3人)で、前年度と同数である。

(P.56 第22表、P.68 第28表、P.70 第29表)

図26 高等学校通信制生徒数及び男女別割合の推移



5 中等教育学校

学校数は6校(都立5校、区立1校)で、前年度と同数である。

学級数は145学級(都立121学級、区立24学級)で、前年度と同数である。

生徒数は5,613人(男子2,712人、女子2,901人)で、前年度より7人減少している。設置者別の内訳は、都立4,687人(男子2,254人、女子2,433人)、区立926人(男子458人、女子468人)となっている。

教員数は446人(男性284人、女性162人)で、前年度より9人増加している。

職員数は42人(男性21人、女性21人)で、前年度と同数である。

(P.72 第30表)