

4 高等学校

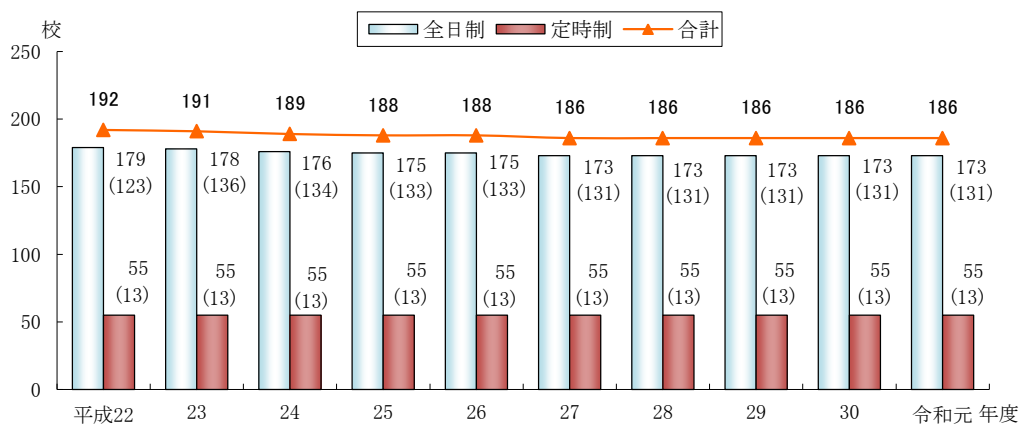
(1) 学校数

学校数は、186校で、前年度と同数である。

全日制課程設置学校数は、173校(全日制単独校131校、全日制・定時制併置校42校)、
定時制課程設置学校数は、55校(定時制単独校13校、全日制・定時制併置校42校)となっている。

(P.56 第22表、P.58 第23表、P.60 第24表、P.62 第25表、P.64 第26表)

図18 学校数の推移



注1) 学校数には、分校を含む。

2) ()内は、課程別単独校の数である。

3) 全日制と定時制を併置する学校があるため、合計と内訳の計は一致しない。

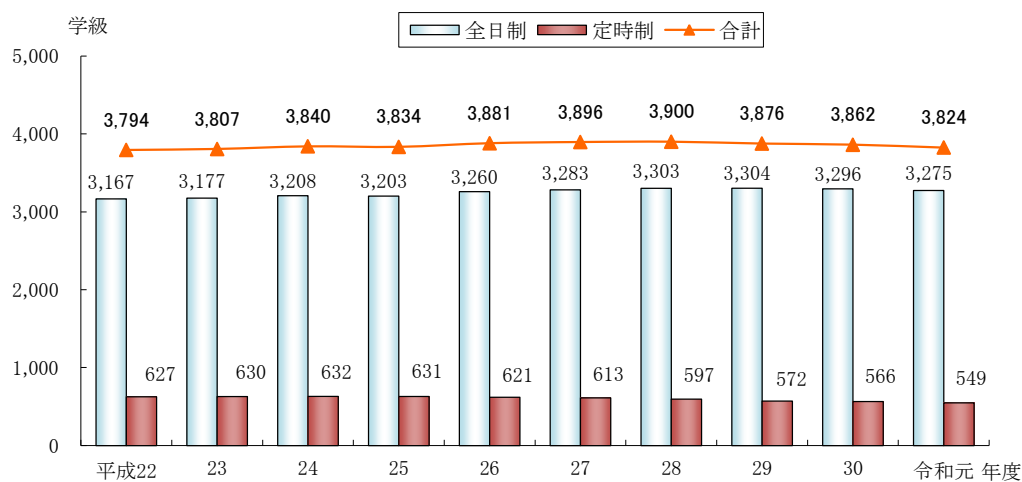
(2) 学級数

学級数は、3,824学級(通信制を除く。)で、前年度より38学級減少している。

課程別で見ると、全日制は3,275学級で前年度より21学級減少し、定時制は549学級で前年度より17学級減少している。

(P.56 第22表、P.58 第23表、P.60 第24表、P.62 第25表)

図19 学級数の推移



(3) 生徒数

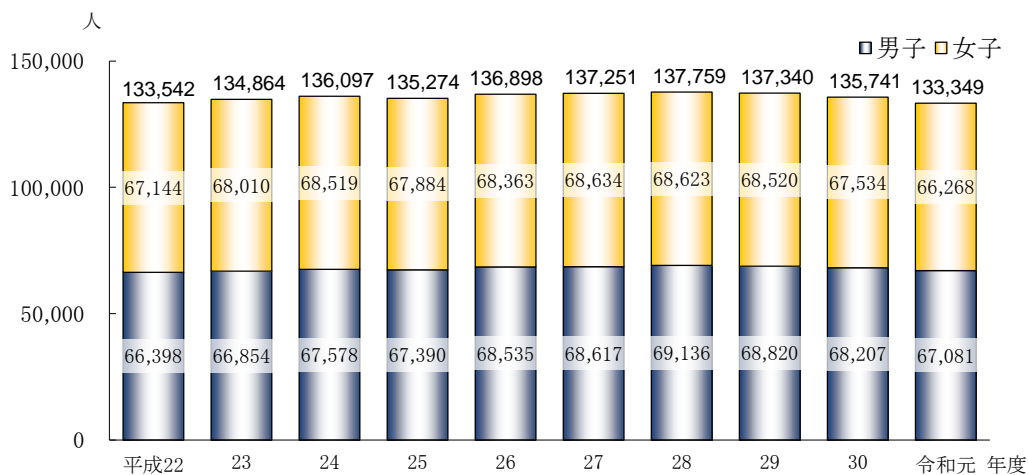
生徒数は、133,349人(通信制を除く。)で、前年度より2,392人減少している。

課程別で見ると、全日制は122,454人(構成比91.8%)、定時制は10,895人(構成比8.2%)で、前年度と比べて全日制的構成比が0.3ポイント増加し、定時制的構成比が0.3ポイント減少した。

男女別で見ると、男子67,081人(構成比50.3%)、女子66,268人(構成比49.7%)であった。

(P.56 第22表、P.58 第23表、P.60 第24表、P.62 第25表、P.64 第26表)

図20 生徒数及び男女別割合の推移



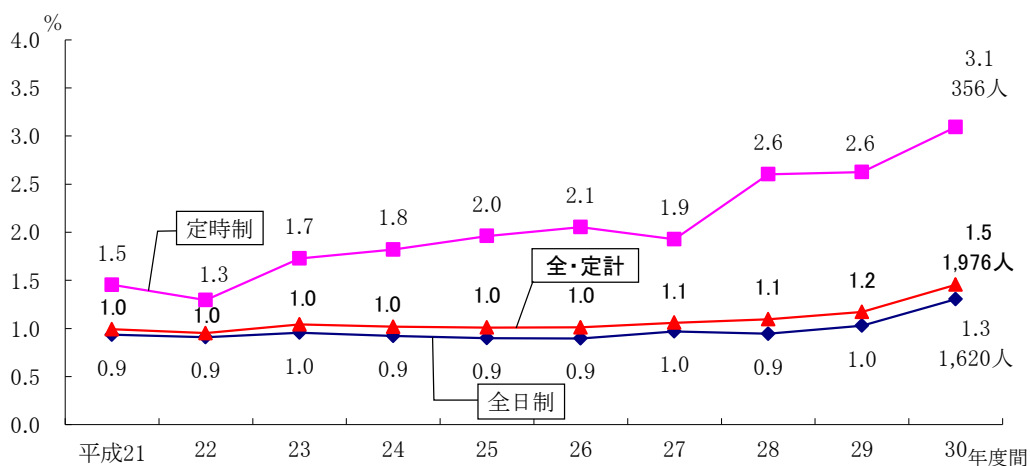
(4) 生徒の状況(平成30年度間)

ア 転学者数

転学者数は1,976人(全日制1,620人、定時制356人)で、転学率1.5%(全日制1.3%、定時制3.1%)となっており、前年度より0.3ポイント増加した。

(P.67 第27表)

図21 転学率の推移



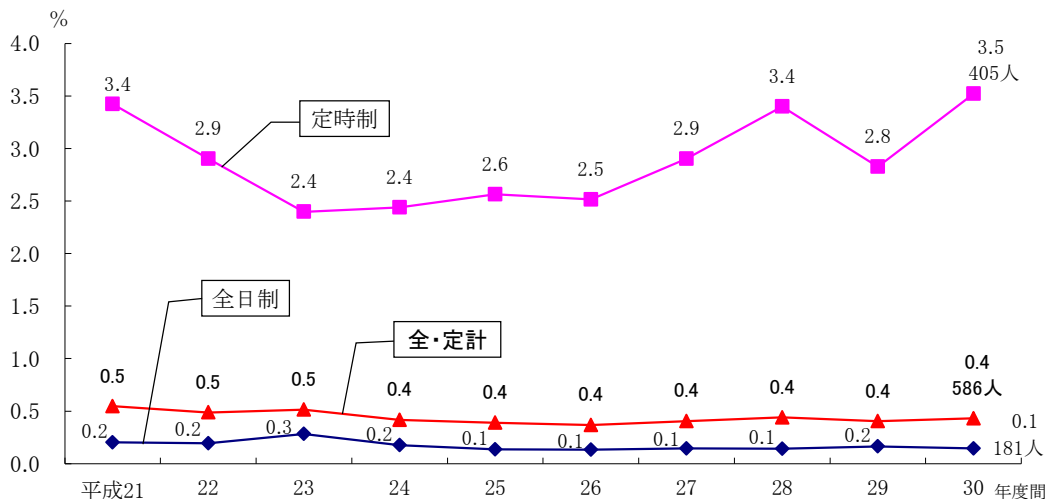
注1) 転学率とは、当該年度5月1日現在の生徒数に対する当該年度間の転学者の割合である。

2) 小数点以下第2位を含めた数値でグラフを作成しているため、同率であっても同位置でない場合がある。

イ 転入学者数

転入学者数は586人(全日制181人、定時制405人)で、転入率は0.4%(全日制0.1%、定時制3.5%)となっており、前年度と同率となっている。
(P.67 第27表)

図22 転入率の推移



- 注1) 転入率とは、当該年度5月1日現在の生徒数に対する当該年度間の転入者の割合である。
2) 小数点以下第2位を含めた数値でグラフを作成しているため、同率であっても同位置でない場合がある。

(5) 教員数

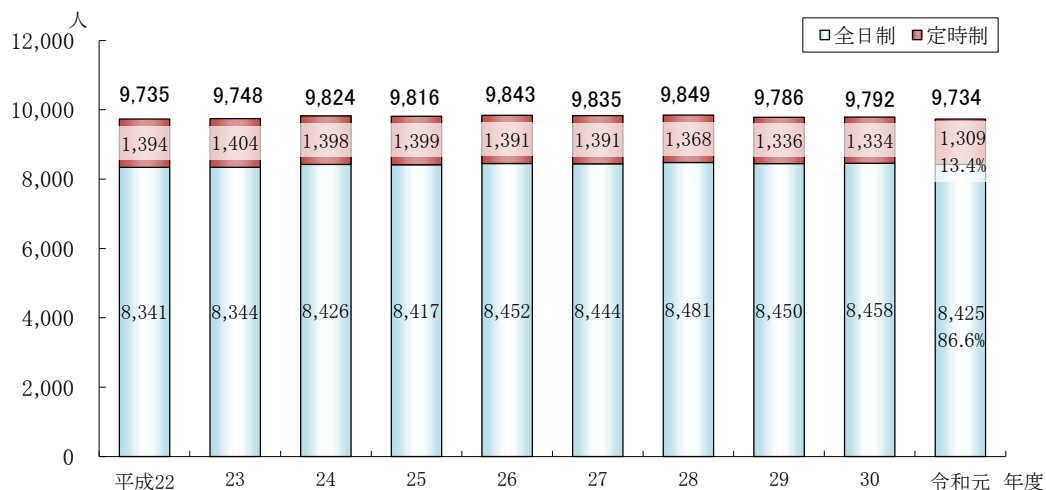
教員数(実習助手を含む。)は9,734人で、前年度より58人減少している。

課程別に見ると、全日制は8,425人(構成比86.6%)、定時制は1,309人(構成比13.4%)で、前年度と比べて全日制の構成比が0.2ポイント増加、定時制の構成比が0.2ポイント減少となっている。

男女別で見ると、男性6,220人(構成比63.9%)、女性3,514人(構成比36.1%)で、前年度と比べて、女性の構成比が0.3ポイント増加している。

(P.68 第28表)

図23 教員数の推移



(6) 職員数

職員数は942人で、前年度より28人減少している。

課程別で見ると、全日制は855人(構成比90.8%)、定時制は87人(構成比9.2%)で、前年度と比べて全日制の構成比が0.1ポイント減少、定時制の構成比が0.1ポイント増加している。

男女別で見ると、男性487人(構成比51.7%)、女性455人(構成比48.3%)で、前年度と比べて女性の構成比が0.6ポイント増加している。

(P.70 第29表)

図24 職員数の推移

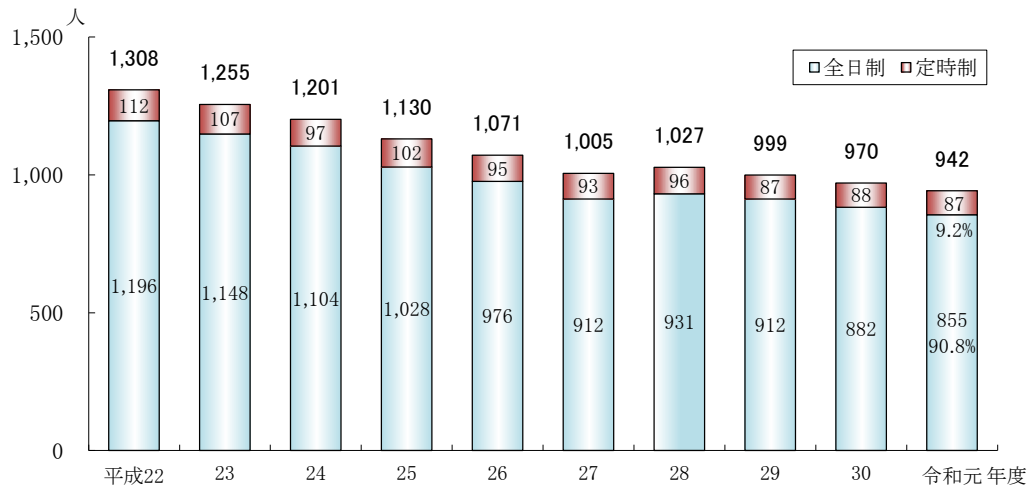
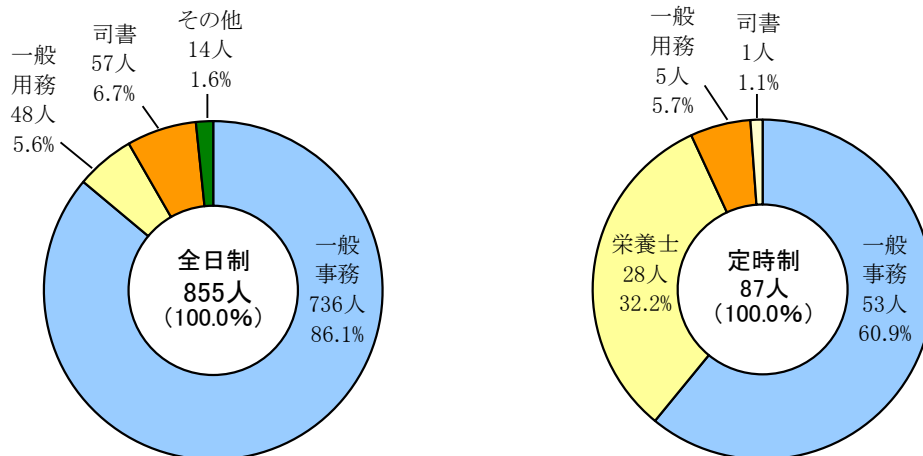


図25 職員の職名別割合



注) その他は、栄養士、海洋技術及び海技を合わせた数字である。

(7) 高等学校通信制

学校数は3校で、前年度と同数である。

生徒数は1,671人で、前年度より155人増加している。

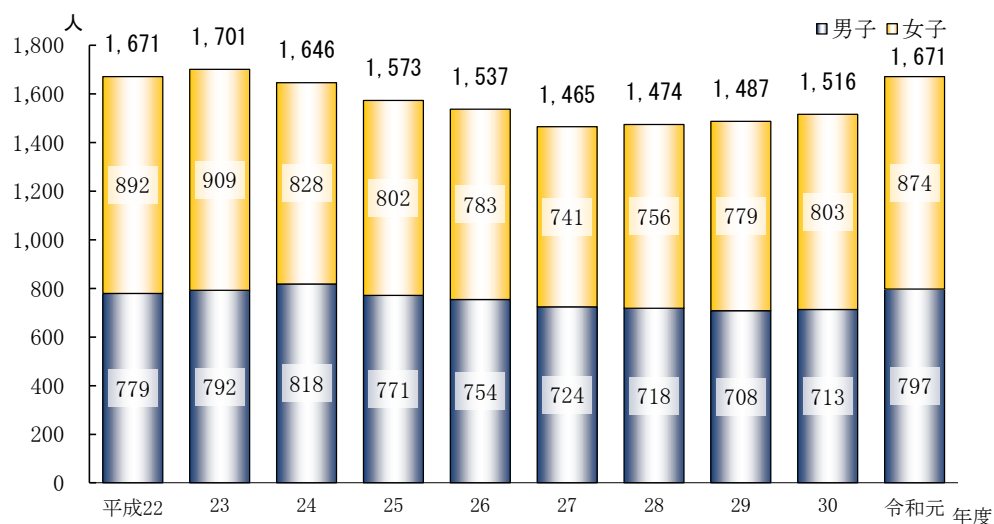
男女別でみると、男子797人(構成比47.7%)、女子874人(構成比52.3%)であった。

教員数は42人(男性22人、女性20人)で、前年度より1人減少している。

職員数は6人(男性4人、女性2人)で、前年度と同数である。

(P.56 第22表、P.68 第28表、P.70 第29表)

図26 高等学校通信制生徒数及び男女別割合の推移



5 中等教育学校

学校数は6校(都立5校、区立1校)で、前年度と同数である。

学級数は145学級(都立121学級、区立24学級)で、前年度と同数である。

生徒数は5,587人(男子2,696人、女子2,891人)で、前年度より26人減少している。設置者別の内訳は、都立4,664人(男子2,238人、女子2,426人)、区立923人(男子458人、女子465人)となっている。

教員数は434人(男性272人、女性162人)で、前年度より12人減少している。

職員数は43人(男性20人、女性23人)で、前年度より1人増加している。

(P.72 第30表)