

4 高等学校

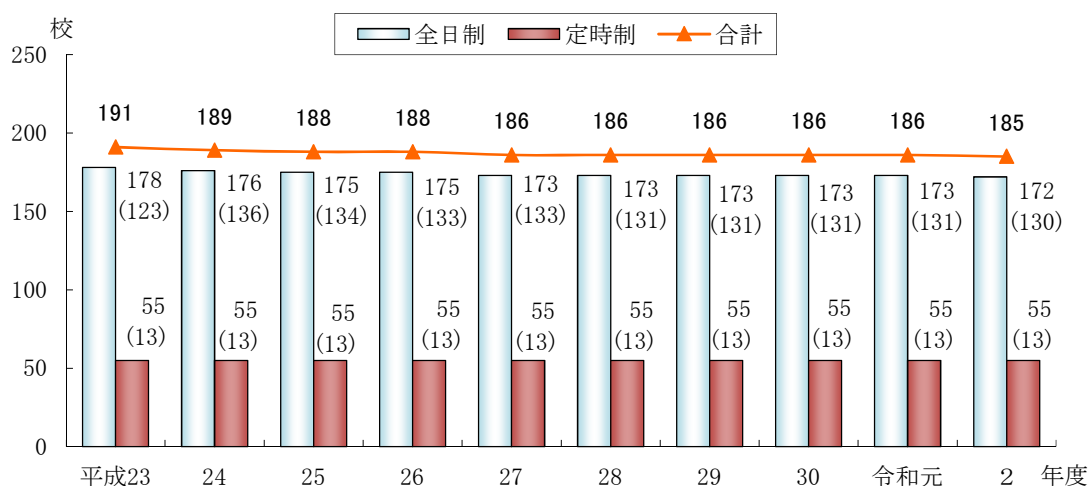
(1) 学校数

学校数は、185校で、前年度から1校減少している。

全日制課程設置学校数は、172校（全日制単独校130校、全日制・定時制併置校42校）、定時制課程設置学校数は、55校（定時制単独校13校、全日制・定時制併置校42校）となっている。

（Ⅲ統計表 第22表）

図18 学校数の推移



注1) 学校数には、分校を含む。

2) ()内は、課程別単独校の数である。

3) 全日制と定時制を併置する学校があるため、合計と内訳の計は一致しない。

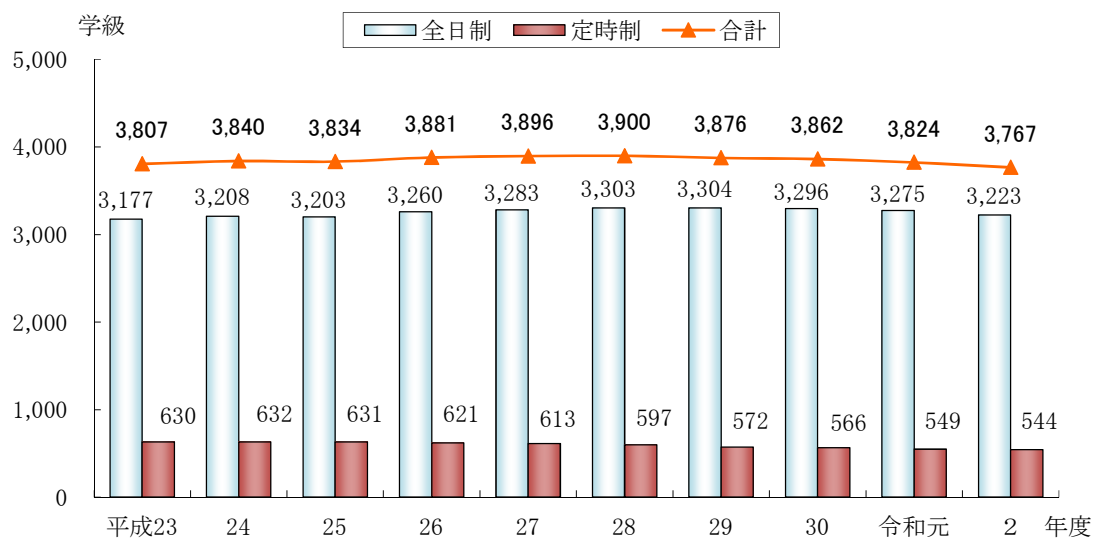
(2) 学級数

学級数は、3,767学級（通信制を除く。）で、前年度より57学級減少している。

課程別で見ると、全日制は3,223学級で前年度より52学級減少し、定時制は544学級で前年度より5学級減少している。

（Ⅲ統計表 第22表）

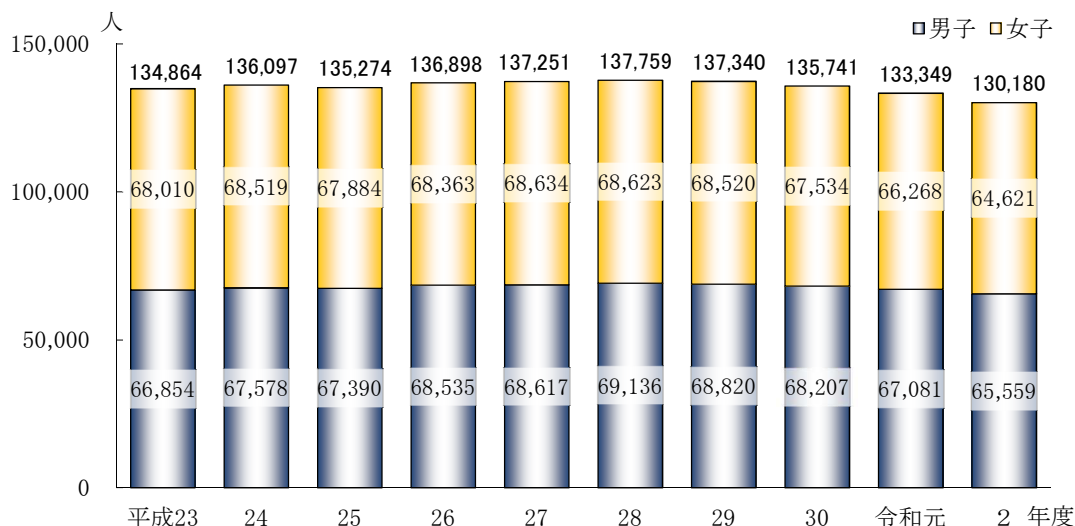
図19 学級数の推移



(3) 生徒数

生徒数は、130,180人（通信制を除く。）で、前年度より3,169人減少している。
 課程別で見ると、全日制は119,779人（構成比92.0%）、定時制は10,401人（構成比8.0%）で、前年度と比べて全日制の構成比が0.2ポイント増加し、定時制の構成比が0.2ポイント減少した。
 男女別で見ると、男子65,559人（構成比50.4%）、女子64,621人（構成比49.6%）であった。
 （Ⅲ統計表 第22表）

図20 生徒数及び男女別割合の推移

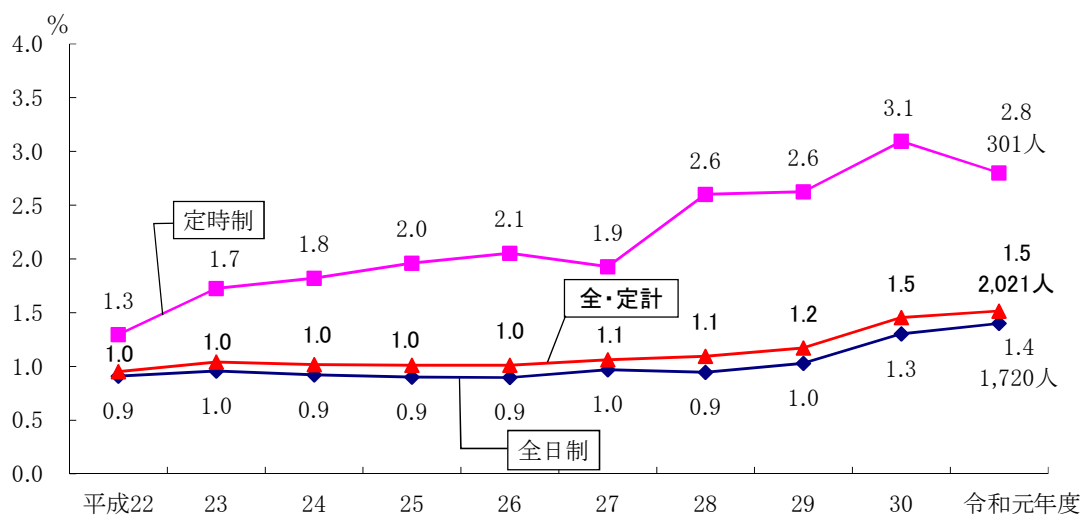


(4) 生徒の状況（令和元年度間）

ア 転学者数

転学者数は2,021人（全日制1,720人、定時制301人）で、転学率1.5%（全日制1.4%、定時制2.8%）となっており、前年度と同率となっている。
 （Ⅲ統計表 第27表）

図21 転学率の推移



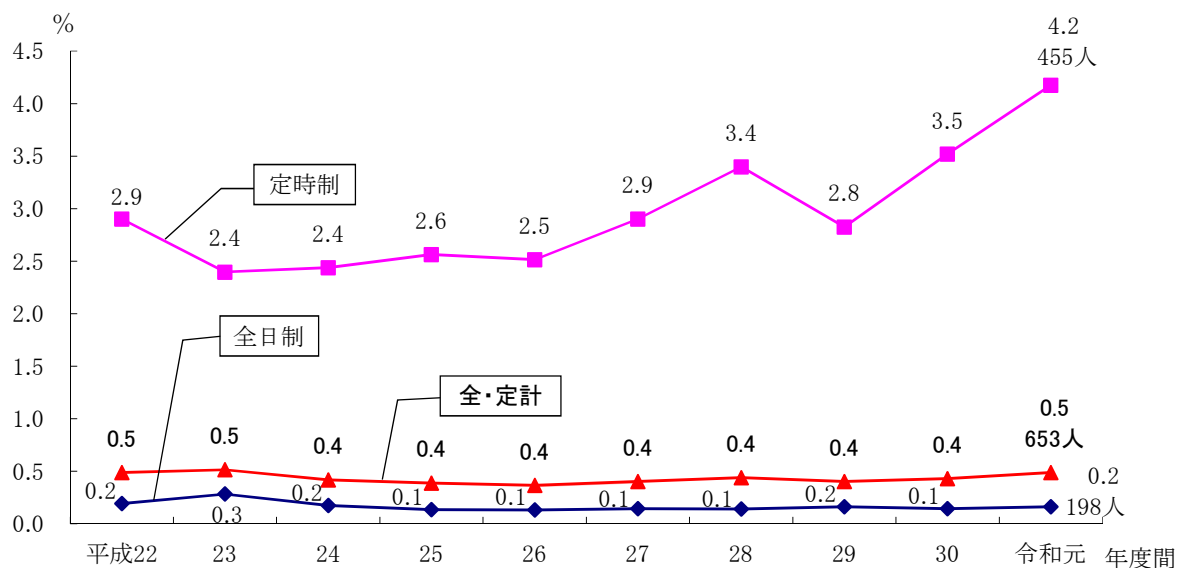
注1) 転学率とは、当該年度5月1日現在の生徒数に対する当該年度間の転学者の割合である。
 2) 小数点以下第2位を含めた数値でグラフを作成しているため、同率であっても同位置でない場合がある。

イ 転入学者数

転入学者数は 653 人（全日制 198 人、定時制 455 人）で、転入率は 0.5%（全日制 0.2%、定時制 4.2%）となっており、前年度より 0.1 ポイント増加した。

（Ⅲ統計表 第 27 表）

図 22 転入率の推移



注1) 転入率は、当該年度5月1日現在の生徒数に対する当該年度間の転入者の割合である。

2) 小数点以下第2位を含めた数値でグラフを作成しているため、同率であっても同位置でない場合がある。

(5) 教員数

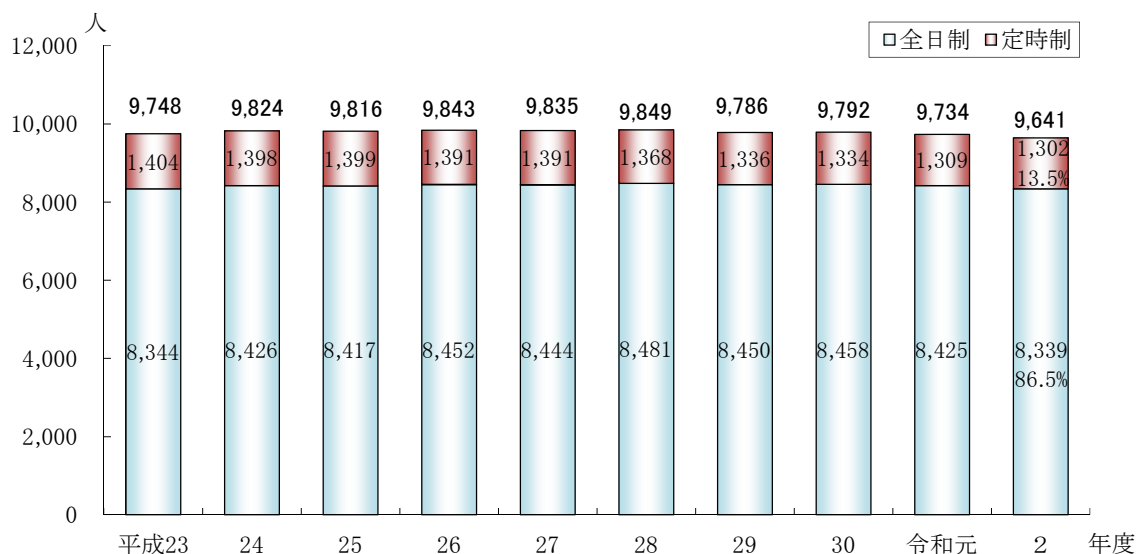
教員数（実習助手を含む。）は 9,641 人で、前年度より 93 人減少している。

課程別で見ると、全日制は 8,339 人（構成比 86.5%）、定時制は 1,302 人（構成比 13.5%）で、前年度と比べて全日制の構成比が 0.1 ポイント減少、定時制の構成比が 0.1 ポイント増加となっている。

男女別で見ると、男性 6,161 人（構成比 63.9%）、女性 3,480 人（構成比 36.1%）で、前年度と比べて、男女ともに構成比は同率となっている。

（Ⅲ統計表 第 28 表）

図 23 教員数の推移



注) 教員数は本務者で、臨時的任用教員を含む。

(6) 職員数

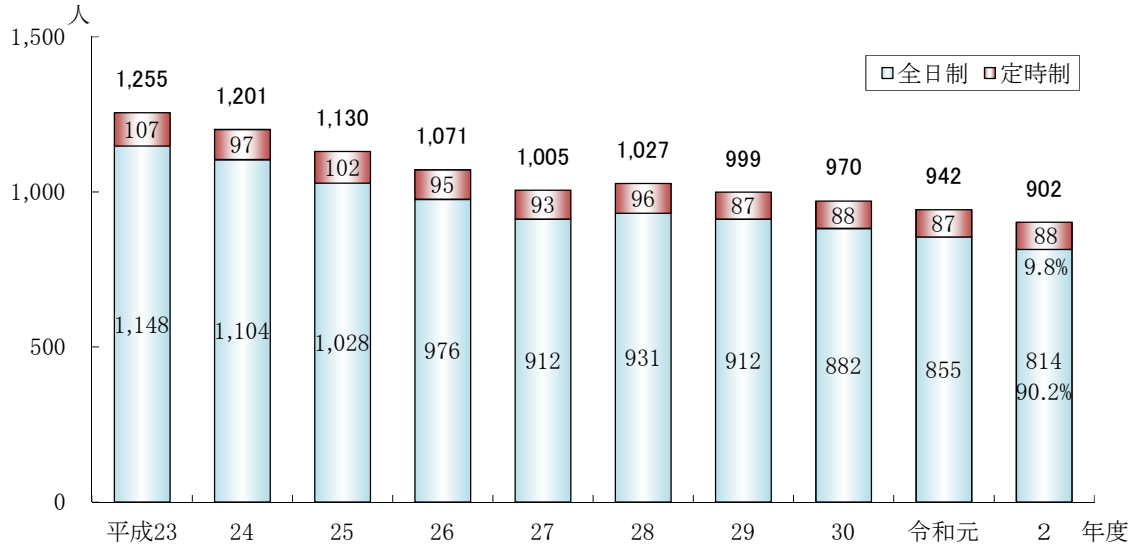
職員数は902人で、前年度より40人減少している。

課程別で見ると、全日制は814人（構成比90.2%）、定時制は88人（構成比9.8%）で、前年度と比べて全日制の構成比が0.6ポイント減少、定時制の構成比が0.6ポイント増加している。

男女別で見ると、男性460人（構成比51.0%）、女性442人（構成比49.0%）で、前年度と比べて男性の構成比が0.7ポイント減少、女性の構成比が0.7ポイント増加している。

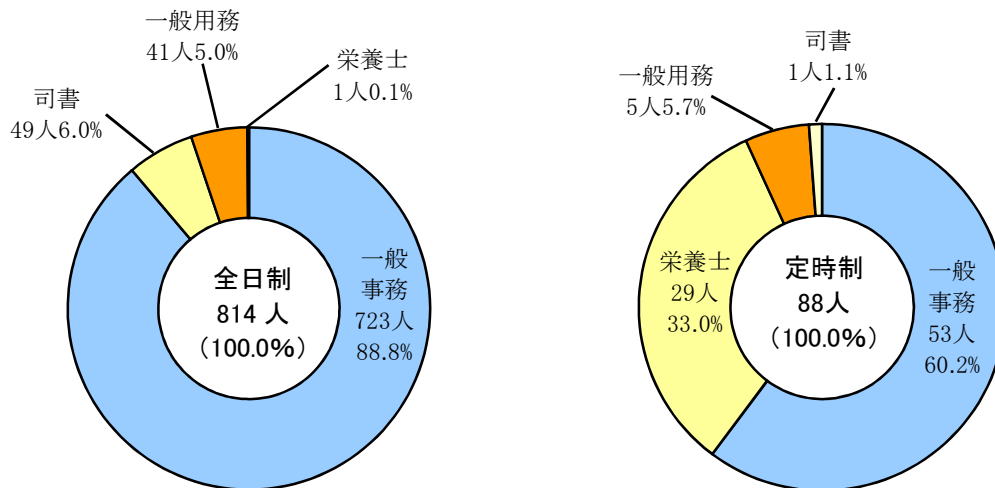
（Ⅲ統計表 第29表）

図24 職員数の推移



注) 職員数は本務者で、臨時的任用職員を含む。

図25 職員の職名別割合



(7) 高等学校通信制

学校数は3校で、前年度と同数である。

生徒数は1,527人で、前年度より144人減少している。

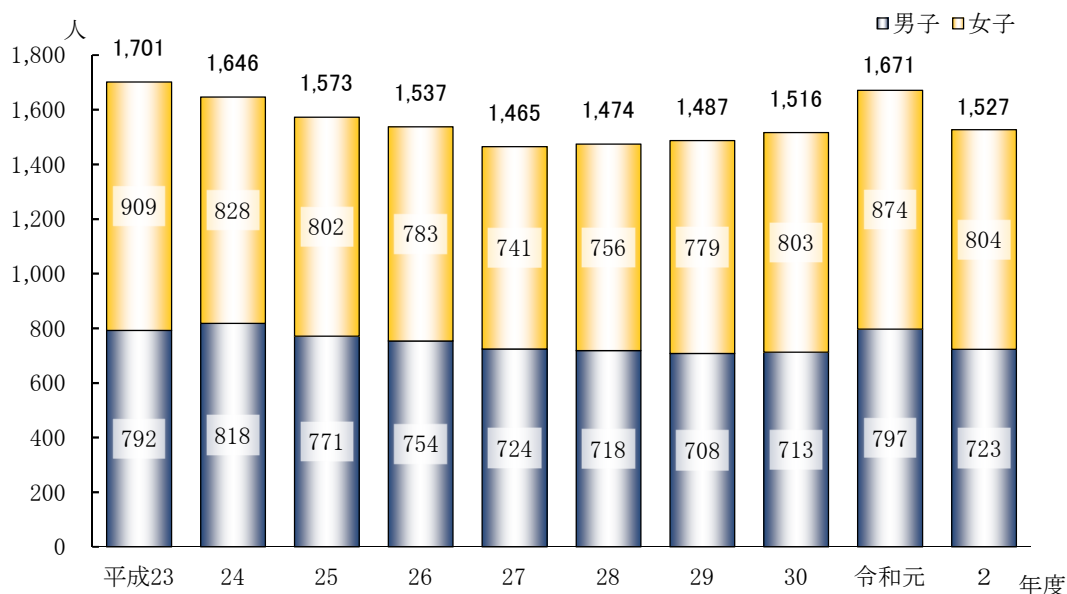
男女別で見ると、男子723人（構成比47.3%）、女子804人（構成比52.7%）であった。

教員数は44人（男性23人、女性21人）で、前年度より2人増加している。

職員数は6人（男性3人、女性3人）で、前年度と同数である。

（Ⅲ統計表 第22表、第28表、第29表）

図26 高等学校通信制生徒数及び男女別割合の推移



5 中等教育学校

学校数は6校（都立5校、区立1校）で、前年度と同数である。

学級数は144学級（都立120学級、区立24学級）で、前年度より1学級減少している。

生徒数は5,611人（男子2,717人、女子2,894人）で、前年度より24人増加している。設置者別の内訳は、都立4,683人（男子2,258人、女子2,425人）、区立928人（男子459人、女子469人）となっている。

教員数は440人（男性286人、女性154人）で、前年度より6人増加している。

職員数は43人（男性17人、女性26人）で、前年度と同数である。

（Ⅲ統計表 第30表）