

4 高等学校

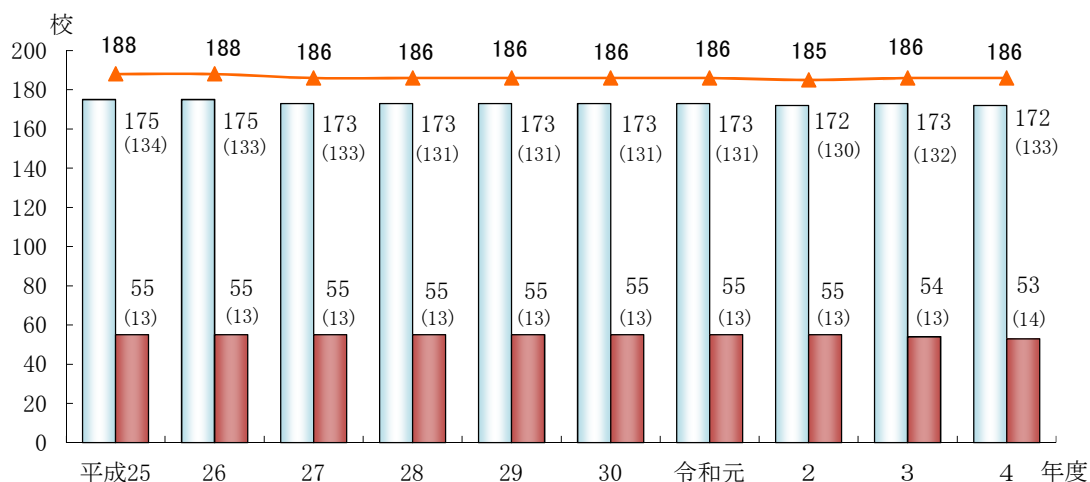
(1) 学校数

学校数は、186 校で、前年度と同数である。

全日制課程設置学校数は、172 校（全日制単独校 133 校、全日制・定時制併置校 39 校）、定時制課程設置学校数は、53 校となっている。

（Ⅲ統計表 第 22 表）

図 18 学校数の推移



注 1) () 内は、全日制単独校及び定時制単独校（通信制併置校を含む。）の数である。

2) 全日制と定時制を併置する学校があるため、合計と内訳の計は一致しない。

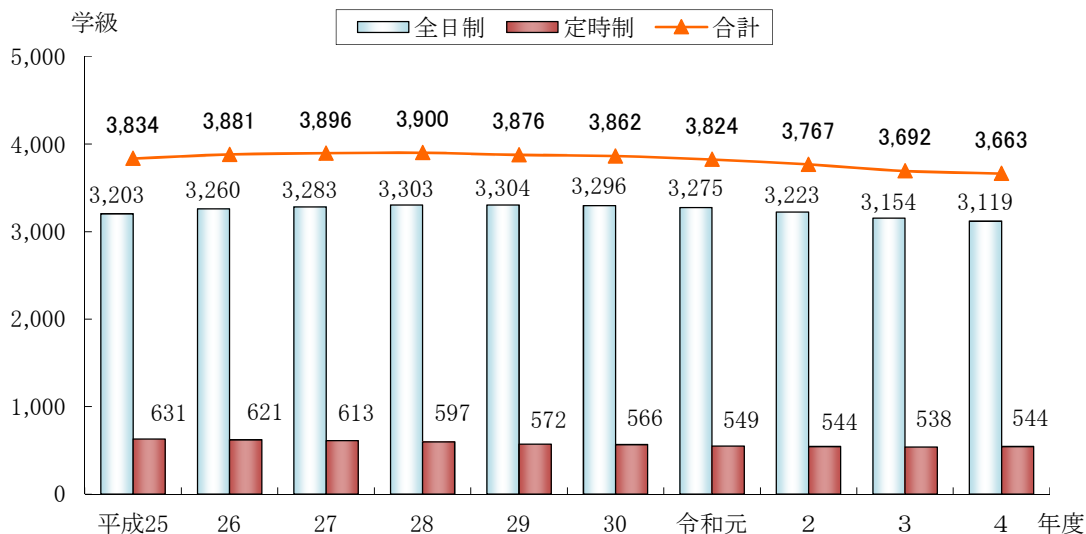
(2) 学級数

学級数は、3,663 学級（通信制を除く。）で、前年度より 29 学級減少している。

課程別で見ると、全日制は 3,119 学級で前年度より 35 学級減少し、定時制は 544 学級で前年度より 6 学級増加している。

（Ⅲ統計表 第 22 表）

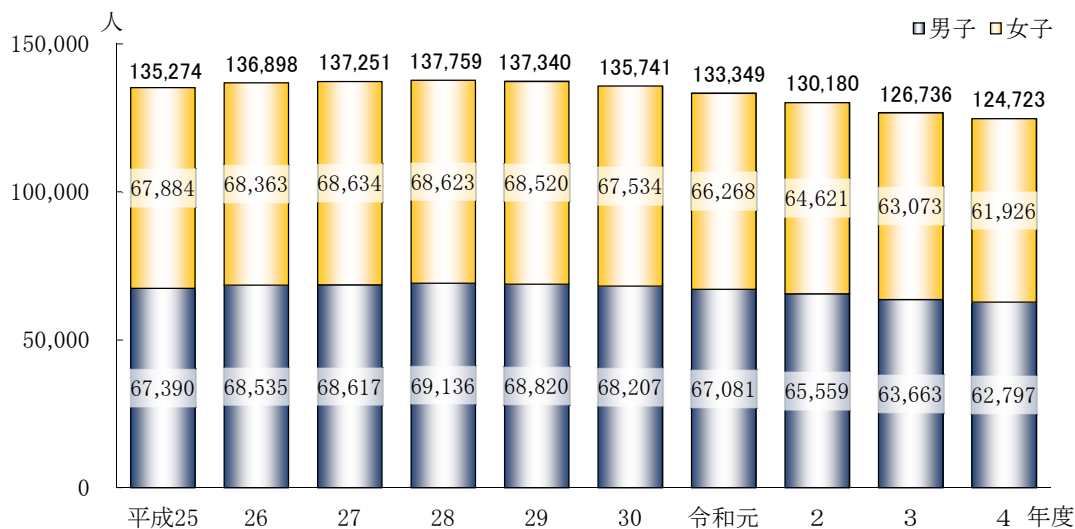
図 19 学級数の推移



(3) 生徒数

生徒数は、124,723人（通信制を除く。）で、前年度より2,013人減少している。
 課程別で見ると、全日制は115,059人（構成比92.3%）、定時制は9,664人（構成比7.7%）で、
 全日制及び定時制の構成比は前年度と同率である。
 男女別で見ると、男子62,797人（構成比50.3%）、女子61,926人（構成比49.7%）であった。
 （Ⅲ統計表 第22表）

図20 生徒数及び男女別割合の推移

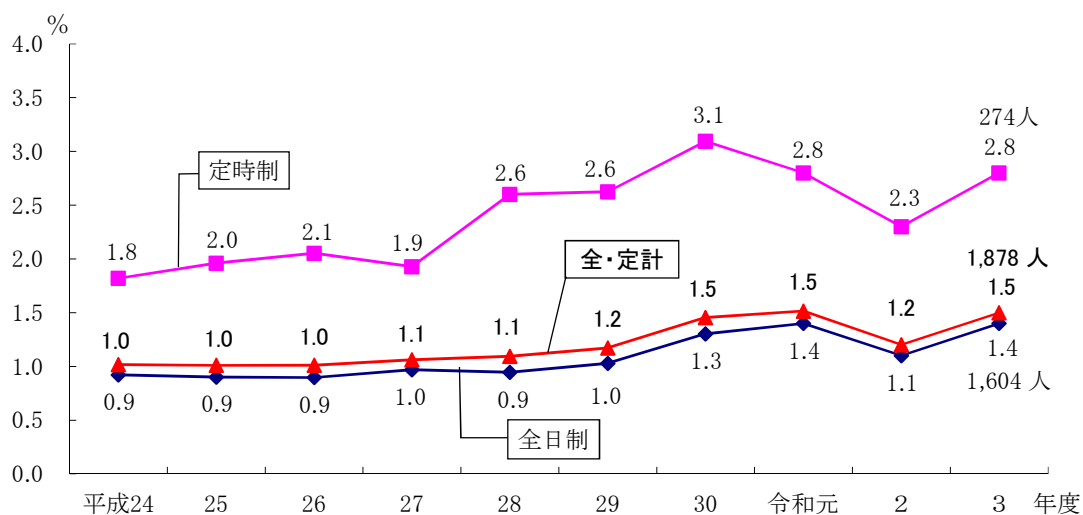


(4) 生徒の状況（令和3年度間）

ア 転学者数

転学者数は1,878人（全日制1,604人、定時制274人）で、転学率1.5%（全日制1.4%、定時制2.8%）となっており、前年度と比べて0.3ポイント増加している。
 （Ⅲ統計表 第27表）

図21 転学率の推移



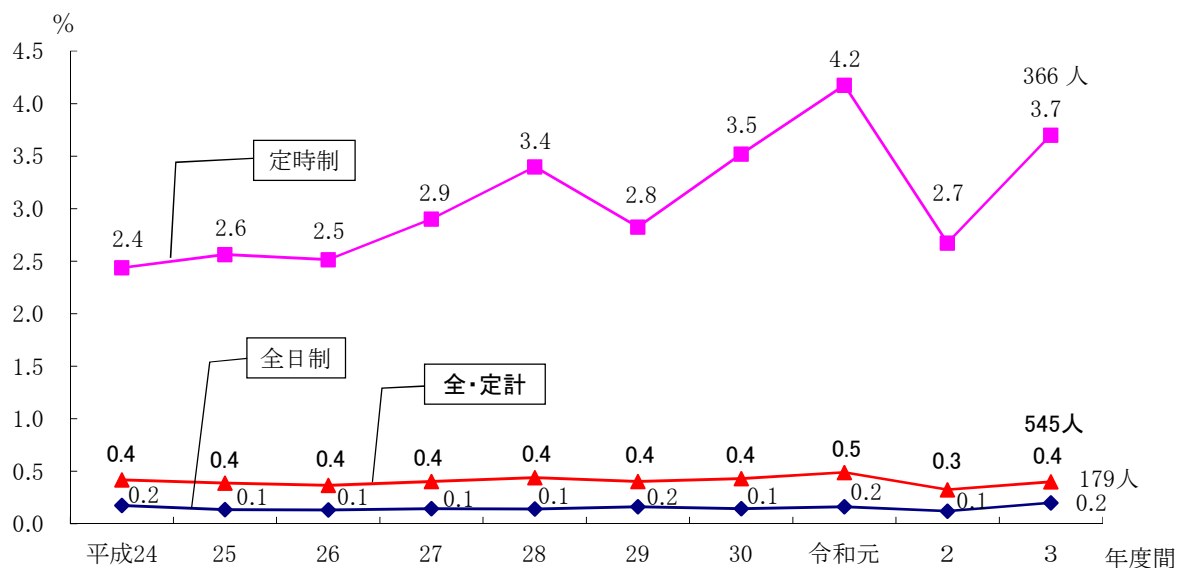
注1) 転学率とは、当該年度5月1日現在の生徒数に対する当該年度間の転学者の割合である。
 2) 小数点以下第2位を含めた数値でグラフを作成しているため、同率であっても同位置でない場合がある。

イ 転入学者数

転入学者数は545人（全日制179人、定時制366人）で、転入率は0.4%（全日制0.2%、定時制3.7%）となっており、前年度より0.1ポイント増加した。

（Ⅲ統計表 第27表）

図22 転入率の推移



注1) 転入率とは、当該年度5月1日現在の生徒数に対する当該年度間の転入者の割合である。

2) 小数点以下第2位を含めた数値でグラフを作成しているため、同率であっても同位置でない場合がある。

(5) 教員数

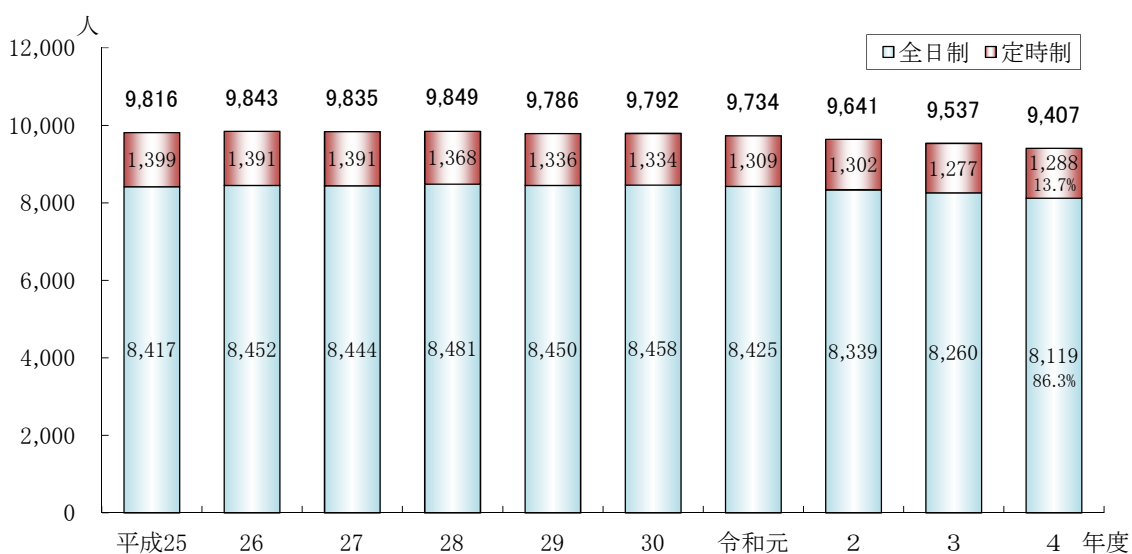
教員数（実習助手を含む。）は9,407人で、前年度より130人減少している。

課程別で見ると、全日制は8,119人（構成比86.3%）、定時制は1,288人（構成比13.7%）で、前年度と比べて全日制の構成比が0.3ポイント減少、定時制の構成比が0.3ポイント増加となっている。

男女別で見ると、男性5,910人（構成比62.8%）、女性3,497人（構成比37.2%）で、前年度と比べて、男性の構成比が0.6ポイント減少、女性の構成比が0.6ポイント増加となっている。

（Ⅲ統計表 第28表）

図23 教員数の推移



注) 教員数は、臨時的任用教員を含む。

(6) 職員数

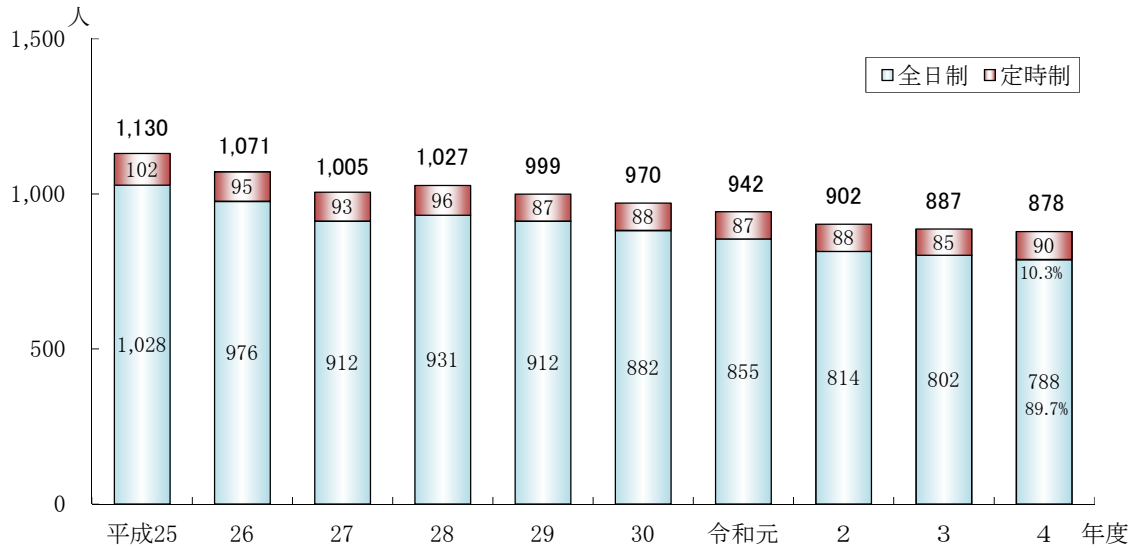
職員数は878人で、前年度より9人減少している。

課程別で見ると、全日制は788人（構成比89.7%）、定時制は90人（構成比10.3%）で、前年度と比べて全日制の構成比が0.7ポイント減少、定時制の構成比が0.7ポイント増加している。

男女別で見ると、男性452人（構成比51.5%）、女性426人（構成比48.5%）で、前年度と比べて男性の構成比が0.8ポイント増加、女性の構成比が0.8ポイント減少している。

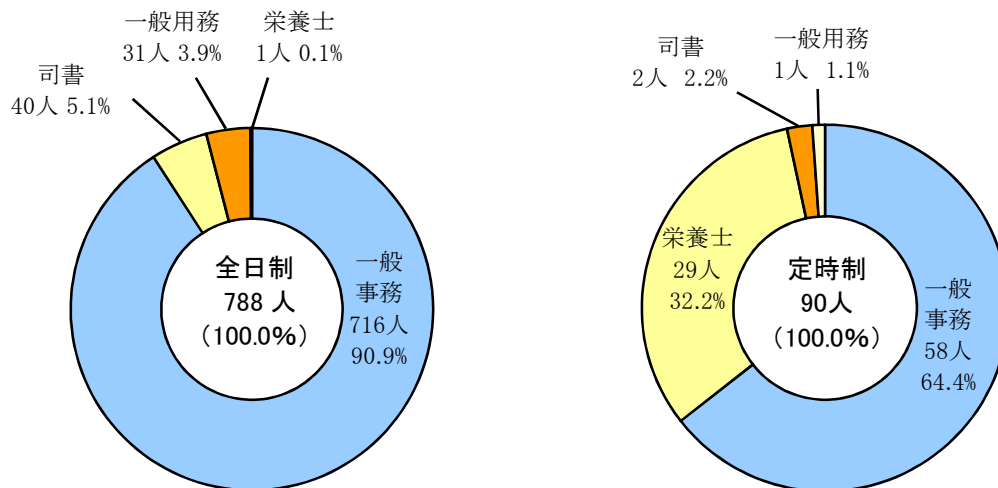
（Ⅲ統計表 第29表）

図24 職員数の推移



注) 職員数は、臨時的任用職員を含む。

図25 職員の職名別割合



(7) 高等学校通信制

学校数は3校で、前年度と同数である。

生徒数は1,544人で、前年度より56人増加している。

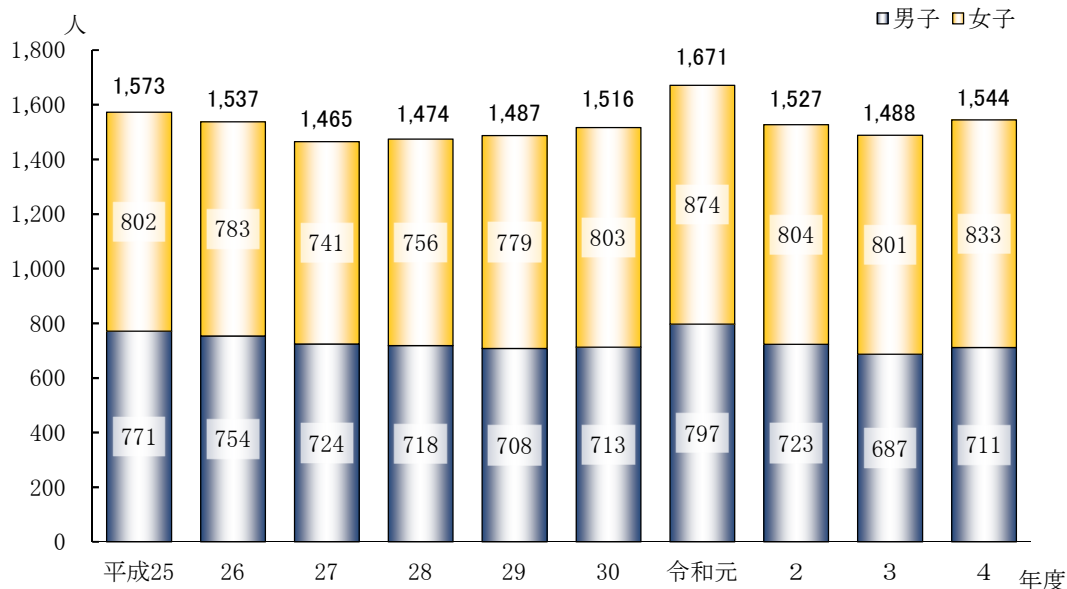
男女別で見ると、男子711人（構成比46.0%）、女子833人（構成比54.0%）であった。

教員数は43人（男性24人、女性19人）で、前年度と同数である。

職員数は5人（男性3人、女性2人）で、前年度より1人減少している。

（Ⅲ統計表 第22表、第28表、第29表）

図26 高等学校通信制生徒数及び男女別割合の推移



5 中等教育学校

学校数は6校（都立5校、区立1校）で、前年度と同数である。

学級数は144学級（都立120学級、区立24学級）で、前年度と同数である。

生徒数は5,612人（男子2,676人、女子2,936人）で、前年度より1人減少している。設置者別の内訳は、都立4,687人（男子2,216人、女子2,471人）、区立925人（男子460人、女子465人）となっている。

教員数は445人（男性295人、女性150人）で、前年度より6人減少している。

職員数は41人（男性21人、女性20人）で、前年度と同数である。

（Ⅲ統計表 第30表）

表4 中等教育学校

区分 年度	学校数	学級数	学級数		生徒数	生徒数		教員数	職員数
			前期課程	後期課程		前期課程	後期課程		
平成30	6	145	73	72	5,613	2,865	2,748	446	42
令和元	6	145	73	72	5,587	2,873	2,714	434	43
2	6	144	72	72	5,611	2,862	2,749	440	43
3	6	144	72	72	5,613	2,864	2,749	451	41
4	6	144	72	72	5,612	2,878	2,734	445	41

注1) 教員数は、臨時的任用教員を含む。

注2) 職員数は、臨時的任用職員を含む。