

# 地方教育費調査報告書

教育委員会等における教育費調査

－平成29会計年度－

知事部局における生涯学習関連費調査

－平成29会計年度－

東京都教育委員会

## 凡 例

- 1 図及び表中の構成比については、原則として小数点以下第二位を四捨五入している。そのため、個々の数値の合算と合計とが一致しない場合がある。
- 2 一人当たりの金額については、原則として小数点以下第一位を四捨五入している。そのため、個々の数値の合算と合計とが一致しない場合がある。
- 3 統計表等の符号用法
  - 計数がない場合
  - … 計数出現があり得ない場合又は調査対象とならなかった場合
  - 0 金額等で計数が0.5未満の場合
  - 0.0 比率等で計数が0.05未満の場合
  - △ 減少を表す。
- 4 この報告書の数値は、後日文部科学省が公表する確定値と異なる場合がある。

## ま え が き

「地方教育費調査」は、教育費、生涯学習関連費及び教育行政組織の実態を明らかにし、教育諸施策の基礎資料を得ることを目的として全国的な規模で実施している調査で、この報告書は東京都についての結果をまとめたものです。

「教育委員会等における教育費調査」は、教育委員会において平成29会計年度に支出した経費について、学校教育費、社会教育費、教育行政費の3分野に大別し、財源別、用途別の実額と構成及び児童・生徒等（又は人口）一人当たり経費等の実態を明らかにしています。

「知事部局における生涯学習関連費調査」は、知事部局において平成29会計年度に支出した生涯学習関連費について財源別、用途別の実額と構成を明らかにしています。

この資料が教育諸施策を進めていく上で、広く各方面に御活用いただければ幸いです。

最後に、この調査の実施に当たって御協力いただきました各区市町村教育委員会、学校及び関係各局の方々に深く感謝いたしますとともに、今後も一層の御協力を賜われますようお願いいたします。

平成31年3月

東京都教育庁総務部長

早 川 剛 生

# 目 次

## 教育委員会等における教育費調査

### I 調査の実施要領

1 調査の目的	1
2 調査の対象	1
3 調査の内容	1
4 調査の構成	2
5 調査の留意点	3

### II 調査結果の概要

1 平成 29 年度の教育費の概要	4
2 学校教育費	6
3 社会教育費	8
4 教育行政費	9
5 一人当たりの教育費	10

### III 統計表

第 1 表 財源別の教育費総額	12
第 2 表 使途別の教育費	14
第 3 表 教育費の推移（平成 20 年度～平成 29 年度）	16
第 4 表 学校教育費の学校種別推移（平成 20 年度～平成 29 年度）	17
第 5 表 学校教育費集計表（全学校総計）	20
a 幼稚園	21
b 認定こども園	22
c 小学校	23
d 中学校	24
e 義務教育学校	25
f 特別支援学校	26
g 高等学校（全日制）	27
h 高等学校（定時制）	28
i 高等学校（通信制）	29
j 中等教育学校	30
k 専修学校	31
第 6 表 都・区市町村別義務教育費財源別・使途別支出額（公費）	
a 小学校	32
b 中学校	34
第 7 表 区市町村別学校教育費（公費）使途別 園児・児童・生徒一人当たり支出額	36
第 8 表 社会教育費・教育行政費全都集計表	38
第 9 表 都・区市町村別社会教育費の施設等別内訳	39

第10表	都・区市町村別教育行政費財源別・使途別支出額	40
第11表	都・区市町村別教育費の基準財政需要額に対する比率	
a	小学校（区市町村）	41
b	中学校（区市町村）	42
c	都	43
第12表	教育に係る収入	
a	区	43
b	市町村	43
c	都	43
第13表	都・区市町村別教育費（公費）の財源別内訳及び 行政費に対する教育費の比率	44

## 知事部局における生涯学習関連費調査

### I 調査の実施要領

1	調査の目的	45
2	調査の対象	45
3	調査の内容	45
4	調査の構成	45

### II 調査結果の概要

1	平成29年度の生涯学習関連費の概要	46
---	-------------------	----

### III 統計表

第1表	生涯学習関連費集計表	47
-----	------------	----



# 教育委員会等における教育費調査

## I 調査の実施要領

### 1 調査の目的

この調査は、学校教育、社会教育及び教育行政における地方公共団体から支出された経費並びに授業料等の収入の実態を明らかにして、国・地方を通じた教育諸施策を検討・立案するための基礎資料を得ることを目的としている。

### 2 調査の対象

調査の対象は、都及び区市町村の教育委員会並びに公立学校で次のとおりである。

ただし、公立学校には大学・短期大学は含めていない。

◎教育委員会63（都1・区23・市26・町5・村8）

◎公立学校

（平成29年5月1日現在）

種 別	学校数	生徒数	種 別	学校数	生徒数	種 別	学校数	生徒数
幼稚園	171	12,487	高等学校(全日制)	173	124,992	専修学校	8	1,921
小学校	1,276	572,625	高等学校(定時制)	55	12,348	認定こども園	9	1,202
中学校	613	227,618	高等学校(通信制)	3	1,487	義務教育学校	6	5,373
特別支援学校	62	12,528	中等教育学校	6	5,620	合計	2,382	978,201

注：1 学校数には分校を含む。

2 高等学校（通信制）生徒数は本科生のみである。

3 都立中学校は中学校に計上している。

4 認定こども園は「幼保連携型認定こども園」のみ計上している。

### 3 調査の内容

教育費として実際に支出された経費を学校教育費、社会教育費、教育行政費の3分野に大別し、各分野で支出された経費を負担区分別（財源の種類別）、用途別（支出項目別）に調査している。

なお、総務省決算「決算状況調」の目的別歳出決算額の「教育費の範囲」とは次の点で異なる。

(1) 目的別歳出決算額の教育費に含まれているが、本調査では調べない経費

- ① 私立学校に対する補助金
- ② 公立大学・短期大学への支出経費
- ③ 積立金・貸付金等
- ④ 給食費

(2) 目的別歳出決算額に含まれていないが、本調査では調べる経費

- ① 債務償還費（公債費）
- ② 他省庁・他部局からの補助金
- ③ 教育施設の火災保険料
- ④ 災害復旧費
- ⑤ 教育委員会事務局庁舎維持費

#### 4 調査の構成

地方教育費調査の構成を図示すると、以下のとおりである。

地方教育費調査の構成

I 地方教育費								
負担区分〔財源〕別	公 費	分 野 別	使 途〔支出項目〕別					
<p>この調査は、学校教育、社会教育及び教育行政における地方公共団体から支出された経費並びに授業料等の収入の実態を明らかにして、国・地方を通じた教育諸施策を検討・立案するための基礎資料を得ることを目的としている。</p>								
国庫補助金 都支出金 区市町村支出金 地方債 公費組入れ寄付金	<b>地方教育費</b>	<b>学校教育費</b> <ul style="list-style-type: none"> <li>幼稚園費</li> <li>認定こども園費</li> <li>小学校費</li> <li>中学校費</li> <li>義務教育学校費</li> <li>特別支援学校費</li> <li>高等学校(全)費</li> <li>高等学校(定)費</li> <li>高等学校(通)費</li> <li>中等教育学校費</li> <li>専修学校費</li> </ul>	<b>消費的支出</b> <ul style="list-style-type: none"> <li>人件費 (本務教員給与・兼務職員給与・事務職員給与・その他の職員給与・共済組合等負担金・恩給費・退職死傷手当等に要した経費)</li> <li>教育活動費 (特別活動費・教授用消耗品費・旅費・その他の教育活動等に要した経費)</li> <li>管理費 (修繕費・学校警備費・消耗品費・光熱水費・その他の維持費・旅費等に要した経費)</li> <li>補助活動費 (給食活動・衛生活動・寄宿舎運営等に要した経費)</li> <li>所定支払金 (地代・借料・校長会・研究会負担金・分担金等に要した経費)</li> </ul>					
				<b>資本的支出</b> <ul style="list-style-type: none"> <li>(土地費・建築費・設備備品費・備品に類する図書の購入費等に要した経費)</li> </ul>				
					<b>債務償還費</b> <ul style="list-style-type: none"> <li>(地方債の元金返済、利子の支払及び手数料に要した経費)</li> </ul>			
						<b>社会教育費</b> <ul style="list-style-type: none"> <li>公民館費</li> <li>図書館費</li> <li>博物館費</li> <li>体育施設費</li> <li>青少年教育施設費</li> <li>女性教育施設費</li> <li>文化会館費</li> <li>その他の社会教育施設費</li> <li>教育委員会が行った社会教育活動費</li> <li>文化財保護費</li> </ul>	<b>消費的支出</b> <ul style="list-style-type: none"> <li>(人件費・公民館等活動費・維持修繕費・補助活動費・所定支払金等年々経常的に支出する経費)</li> </ul>	
				<b>資本的支出</b> <ul style="list-style-type: none"> <li>(土地費・建築費・設備備品費・備品に類する図書の購入費等に要した経費)</li> </ul>				
					<b>債務償還費</b> <ul style="list-style-type: none"> <li>(地方債の元金返済、利子の支払及び手数料に要した経費)</li> </ul>			
				<b>教育行政費</b> <ul style="list-style-type: none"> <li>教育委員会の管理・運営等の経費</li> </ul>				<b>消費的支出</b> <ul style="list-style-type: none"> <li>(人件費・旅費・指導費・維持修繕費・補助活動費・所定支払金等年々経常的に支出する経費)</li> </ul>
					<b>資本的支出</b> <ul style="list-style-type: none"> <li>(土地費・建築費・設備備品費・備品に類する図書の購入費等に要した経費)</li> </ul>			
				<b>II 教育に係る収入</b>				
		授業料 入学金 検定料 日本スポーツ振興センター共済掛金 その他の収入 特別会計収入						



## 5 調査の留意点

- (1) 地方交付税及び都区財政調整制度によるものは、「区市町村支出金」として分類している。
- (2) 「都支出金」には、教育庁所管経費のほか、総務局所管の市町村総合交付金等他局所管の経費も含まれている。
- (3) 「公費組入れ寄付金」は、個人・団体からの指定寄付金のほか、都市再生機構や東京都住宅供給公社等の負担金等も対象としている。
- (4) 平成19会計年度まで、学校教育費に「公費に組み入れられない寄付金」として、PTA・学校後援会及びその他の団体又は個人から学校や教育機関に直接寄付され、地方公共団体の歳入として組み入れられなかった経費を含んでいたが、平成20会計年度から調査対象外となり、負担区分（財源）別は公費のみを地方教育費とした。

なお、東京都では社会教育費や教育行政費には存在せず、学校教育費のみに含まれていた。

## Ⅱ 調査結果の概要

### 1 平成29年度の教育費の概要

平成29年度における東京都及び都内区市町村の教育費の総額（公費）は、1兆4,075億2,672万7千円であり、前年度に比べ189億9,677万5千円の減となった。

分野別・財源別・使途別内訳は表1のとおりである。

また、表2は教育費総額の過去5年間の推移を、表3は都民所得に対する教育費との関係を過去5年間の年次推移で示したものである。

図1は、分野別の構成比である。

表1 平成29年度の教育費総額

(単位:千円)

		金額	構成比
教育費総額		1,407,526,727	100.0%
分野別	学校教育費	1,174,483,501	83.4%
	社会教育費	140,709,743	10.0%
	教育行政費	92,333,483	6.6%
財源別	国庫補助金	134,040,503	9.5%
	都支出金	677,401,116	48.1%
	区市町村支出金	562,041,207	39.9%
	地方債	33,870,244	2.4%
	公費組入れ寄付金	173,657	0.0%
使途別	消費的支出	1,125,151,666	79.9%
	資本的支出	206,454,067	14.7%
	債務償還費	75,920,994	5.4%

表2 教育費総額の年次推移

(単位:千円)

	教育費総額 (公費)	対前年度増減額 (率)	
平成25年度	1,372,987,745	9,491,899	0.7%
平成26年度	1,406,518,693	33,530,948	2.4%
平成27年度	1,399,060,604	△7,458,089	△0.5%
平成28年度	1,426,523,502	27,462,898	2.0%
平成29年度	1,407,526,727	△18,996,775	△1.3%

※平成20会計年度調査から教育費総額は公費のみとしたため、公費に組み入れられない寄付金を除く。

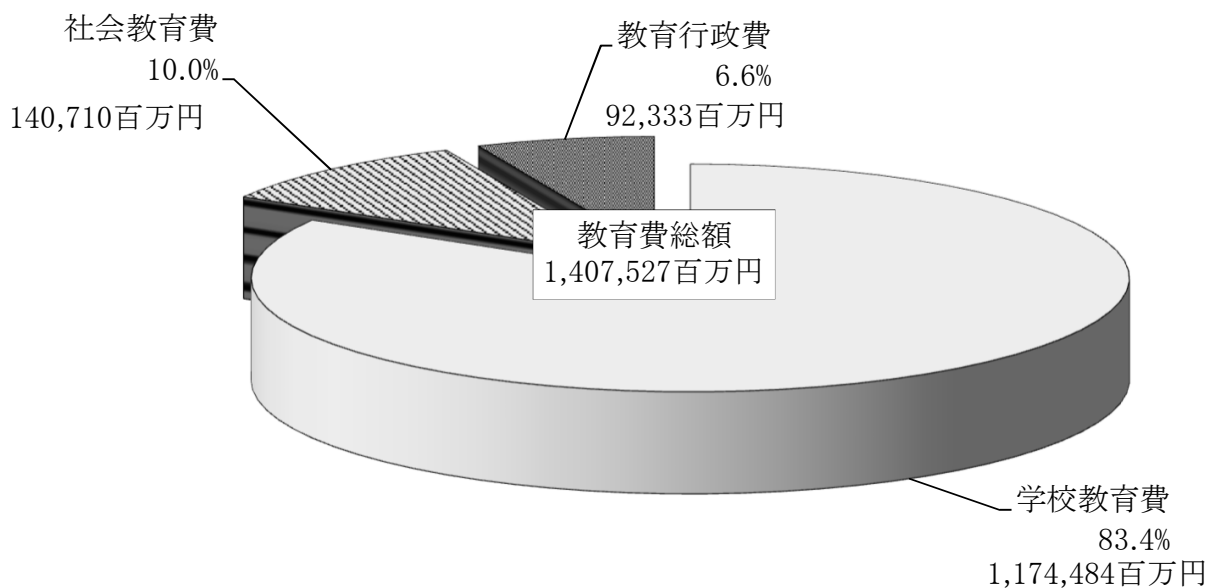
表3 都民所得に対する教育費の比率

上段 対前年度増減率 (%)  
下段 金額

	平成25年度	平成26年度	平成27年度	平成28年度	平成29年度
I 都民所得 (単位:億円)	4.1 718,339	0.6 722,610	2.6 741,509	△1.6 729,501	— —
II 教育費総額 (単位:百万円)	0.7 1,372,988	2.4 1,406,519	△0.5 1,399,061	2.0 1,426,524	△1.3 1,407,527
比率 (%) II/I × 100	1.9	1.9	1.9	2.0	—

注:都民所得は、「平成28年度都民経済計算年報」(総務局統計部調整課(平成30年12月公表))による。

図1 教育費総額の分野別構成比



## 2 学校教育費

平成29年度の学校教育費の総額は1兆1,744億8,350万1千円であり、その学校種別の内訳は表4のとおりである。

また、図2・図3は、それぞれ学校種別の財源別・使途別の構成比を示したものである。

表4 学校種別の学校教育費

(単位:千円)

		金額	構成比
学校教育費総額		1,174,483,501	100.0%
	幼稚園	12,316,562	1.0%
	認定こども園	2,032,963	0.2%
	小学校	569,757,877	48.5%
	中学校	302,784,622	25.8%
	義務教育学校	4,653,096	0.4%
	特別支援学校	88,808,641	7.6%
	高等学校(全日制)	161,323,288	13.7%
	高等学校(定時制)	23,855,751	2.0%
	高等学校(通信制)	693,393	0.1%
	中等教育学校	5,920,183	0.5%
	専修学校	2,337,125	0.2%
財源別	国庫補助金	130,862,300	11.1%
	都支出金	640,861,403	54.6%
	区市町村支出金	370,105,411	31.5%
	地方債	32,544,159	2.8%
	公費組入れ寄付金	110,228	0.0%
使途別	消費的支出	931,211,888	79.3%
	資本的支出	180,413,553	15.4%
	債務償還費	62,858,060	5.4%

図2 学校教育費の財源別構成比

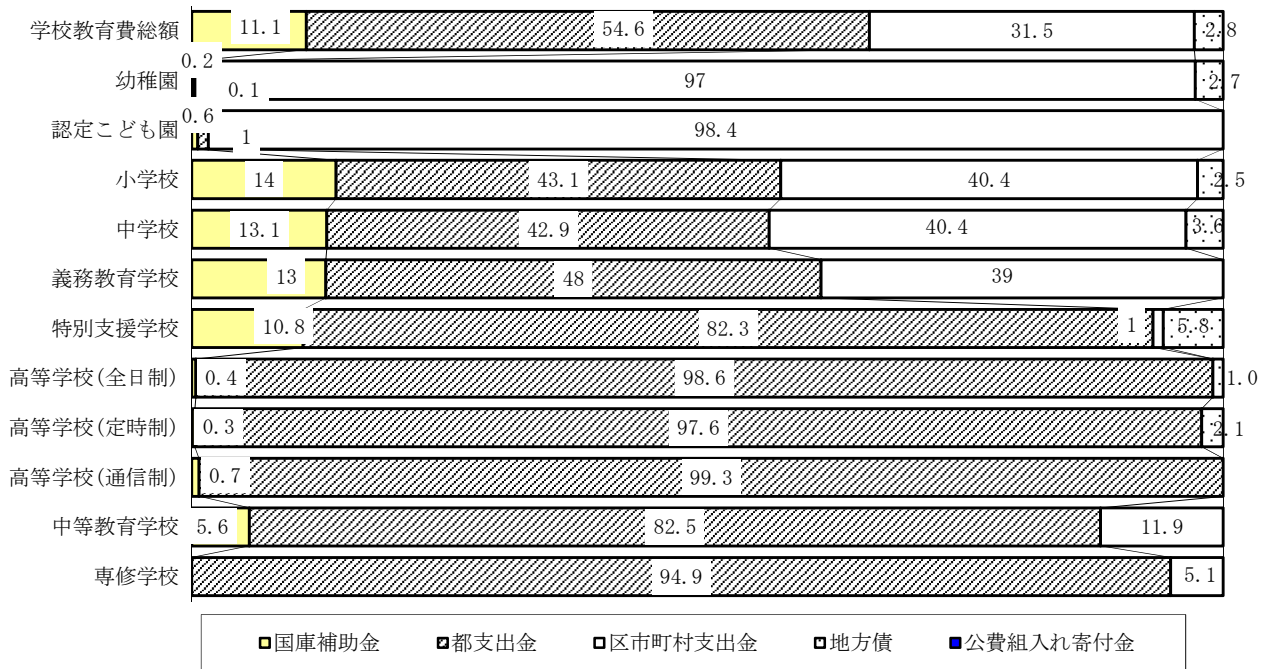
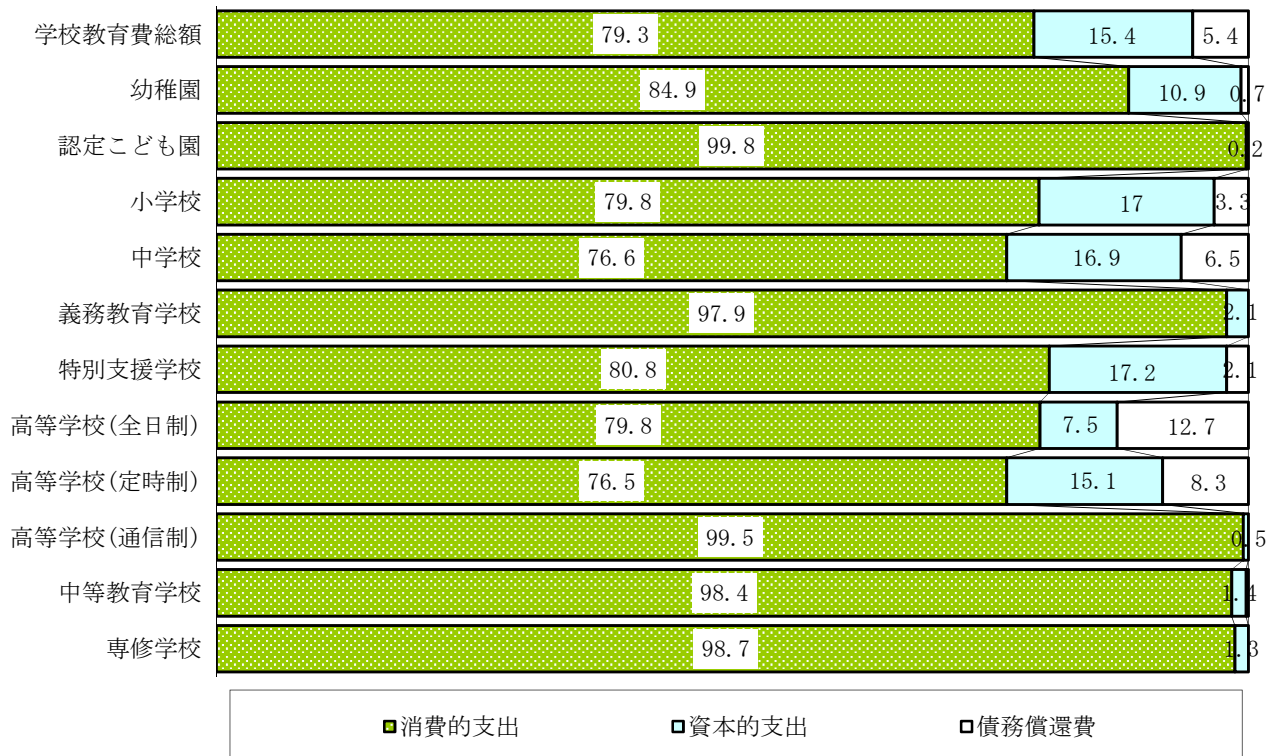


図3 学校教育費の使途別構成比



### 3 社会教育費

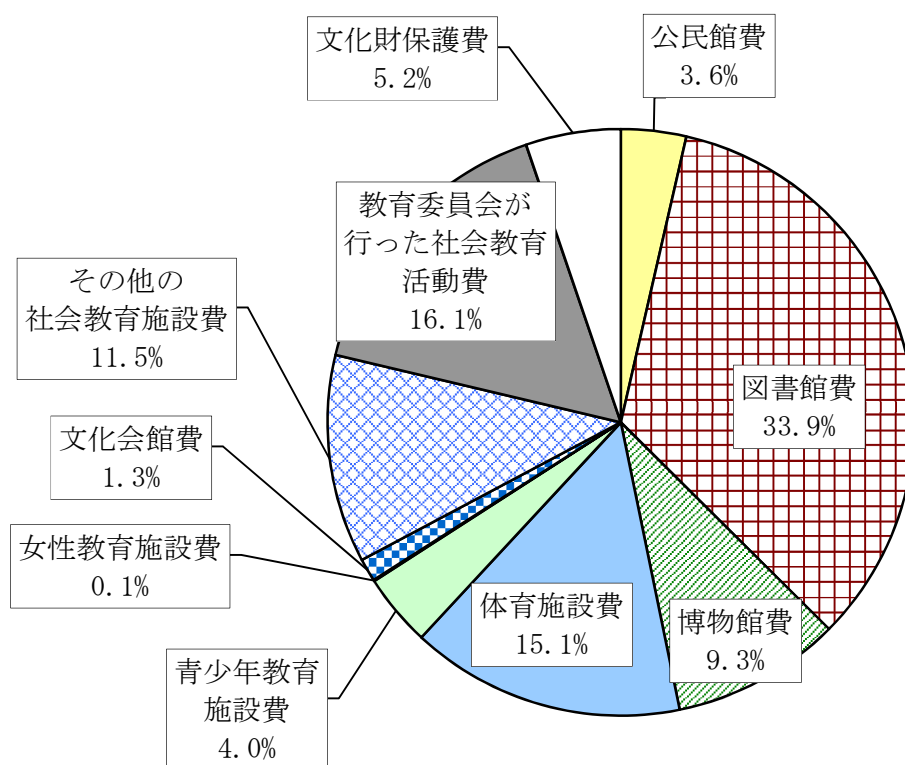
平成29年度の社会教育費の総額は、1,407億974万3千円であり、その財源別・使途別・施設等別の内訳は表5のとおりである。図4は、施設等別の構成比である。

表5 社会教育費

(単位:千円)

		29年度		28年度		対前年度増減	
		金額	構成比	金額	構成比	増(△)減額	増(△)減率
社会教育費総額		140,709,743	100.0%	161,339,808	100.0%	△ 20,630,065	△ 12.8%
財源別	国庫補助金	2,935,370	2.1%	2,920,561	1.8%	14,809	0.5%
	都支出金	9,011,305	6.4%	15,463,174	9.6%	△ 6,451,869	△ 41.7%
	区市町村支出金	127,455,054	90.6%	141,573,120	87.7%	△ 14,118,066	△ 10.0%
	地方債	1,248,085	0.9%	1,334,100	0.8%	△ 86,015	△ 6.4%
	公費組入れ寄付金	59,929	0.0%	48,853	0.0%	11,076	22.7%
使途別	消費的支出	105,590,473	75.0%	131,354,585	81.4%	△ 25,764,112	△ 19.6%
	うち人件費	19,952,143	14.2%	20,923,551	13.0%	△ 971,408	△ 4.6%
	資本的支出	25,227,706	17.9%	20,916,567	13.0%	4,311,139	20.6%
	うち土地・建築費	17,265,014	12.3%	14,862,013	9.2%	2,403,001	16.2%
	債務償還費	9,891,564	7.0%	9,068,656	5.6%	822,908	9.1%
施設等別	公民館費	5,046,085	3.6%	5,300,046	3.3%	△ 253,961	△ 4.8%
	図書館費	47,642,026	33.9%	49,934,444	30.9%	△ 2,292,418	△ 4.6%
	博物館費	13,146,537	9.3%	5,264,358	3.3%	7,882,179	149.7%
	体育施設費	21,266,458	15.1%	25,606,105	15.9%	△ 4,339,647	△ 16.9%
	青少年教育施設費	5,616,034	4.0%	4,379,753	2.7%	1,236,281	28.2%
	女性教育施設費	102,319	0.1%	96,140	0.1%	6,179	6.4%
	文化会館費	1,785,443	1.3%	1,626,452	1.0%	158,991	9.8%
	その他の社会教育施設費	16,126,954	11.5%	18,163,529	11.3%	△ 2,036,575	△ 11.2%
	教育委員会が行った社会教育活動費	22,611,320	16.1%	44,597,308	27.6%	△ 21,985,988	△ 49.3%
文化財保護費	7,366,567	5.2%	6,371,673	3.9%	994,894	15.6%	

図4 社会教育費の施設等別構成比



#### 4 教育行政費

平成29年度の教育行政費の総額は923億3,348万3千円であり、その財源別・使途別の内訳は表6のとおりである。

なお、教育行政費は、教育委員会事務局の経費だけでなく、教育委員会所管の研修センター等の経費も含まれる。

表6 教育行政費

(単位:千円)

		金額	構成比
教育行政費総額		92,333,483	100.0%
財源別	国庫補助金	242,833	0.3%
	都支出金	27,528,408	29.8%
	区市町村支出金	64,480,742	69.8%
	地方債	78,000	0.1%
	公費組入れ寄付金	3,500	0.0%
使途別	消費的支出	88,349,305	95.7%
	資本的支出	812,808	0.9%
	債務償還費	3,171,370	3.4%

## 5 一人当たりの教育費

平成29年度の都民一人当たりの教育費総額は103,211円であり、前年に比べ2,223円減となった。表7は過去5年間の推移を、表8は各分野別の一人当たりの教育費を示したものである。

また、図5は学校種別の児童・生徒等一人当たりの学校教育費を、図6は各分野別の都民一人当たりの教育費を示したものである。

なお、都民一人当たりの教育費は、平成30年1月1日現在の住民基本台帳による東京都の人口(13,637,346人)で除して算出し、児童・生徒等一人当たり金額は、平成29年5月1日現在の学校基本調査による児童・生徒数等で除して算出した。

表7 都民一人当たりの教育費の年次推移

	都民一人当たりの教育費		参 考	
	金額(円)	対前年度増(△)減	教育費総額(千円)	人 口
平成25年度	104,469	△ 2,899 (△ 2.7%)	1,372,987,745 (0.7%)	13,142,574 (3.5%)
平成26年度	105,772	1,303 (1.2%)	1,406,518,693 (2.4%)	13,297,585 (1.2%)
平成27年度	104,288	△ 1,484 (△ 1.4%)	1,399,060,604 (△ 0.5%)	13,415,349 (0.9%)
平成28年度	105,434	1,146 (1.1%)	1,426,523,502 (2.0%)	13,530,053 (0.9%)
平成29年度	103,211	△ 2,223 (△ 2.1%)	1,407,526,727 (△ 1.3%)	13,637,346 (0.8%)

注1：( )内は、対前年度増(△)減率

注2：都民一人当たりの教育費及び教育費総額は、公費に組み入れられない寄付金を除く。

注3：人口は、住民基本台帳(平成25年度は4月1日、平成26年度以降は各年度1月1日現在。

外国人住民を含む。)による。

表8 各分野別一人当たりの教育費

(単位:円)

		都 民 一人当たり金額	児 童・生 徒 等 一人当たり金額
教 育 費 総 額		103,211	—
学 校 教 育 費		86,123	1,200,657
幼稚園		903	986,351
認定こども園		149	1,691,317
小学校		41,779	994,993
中学校		22,203	1,330,231
義務教育学校		341	866,015
特別支援学校		6,512	7,088,812
高等学校(全日制)		11,830	1,290,669
高等学校(定時制)		1,749	1,931,953
高等学校(通信制)		51	466,303
中等教育学校		434	1,053,413
専修学校		171	1,216,619
社 会 教 育 費		10,318	—
公民館費		370	—
図書館費		3,493	—
博物館費		964	—
体育施設費		1,559	—
青少年教育施設費		412	—
女性教育施設費		8	—
文化会館費		131	—
その他の社会教育施設費		1,183	—
教育委員会が行った社会教育活動費		1,658	—
文化財保護費		540	—
教 育 行 政 費		6,771	—



図5 学校種別の児童・生徒等一人当たりの学校教

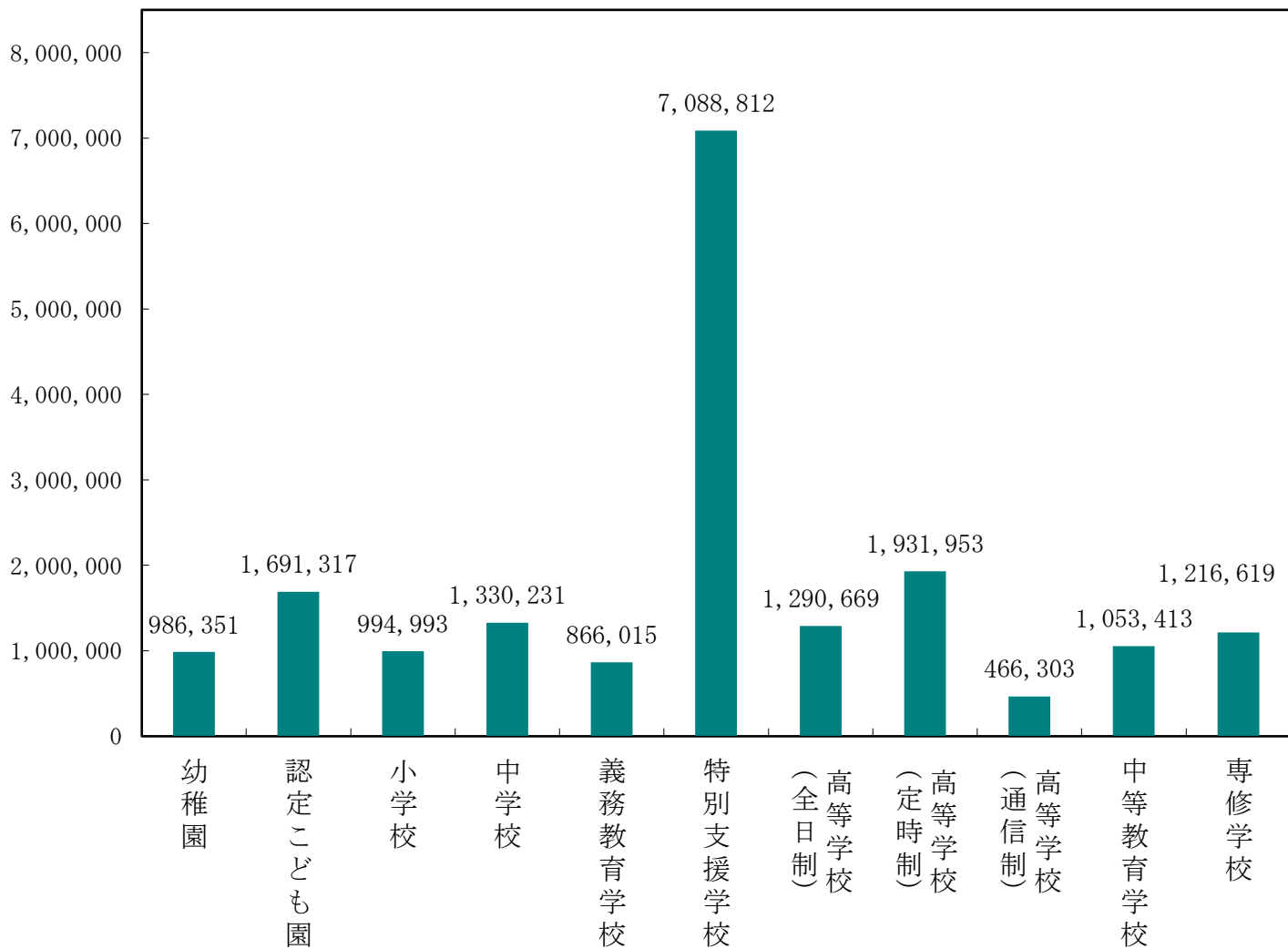
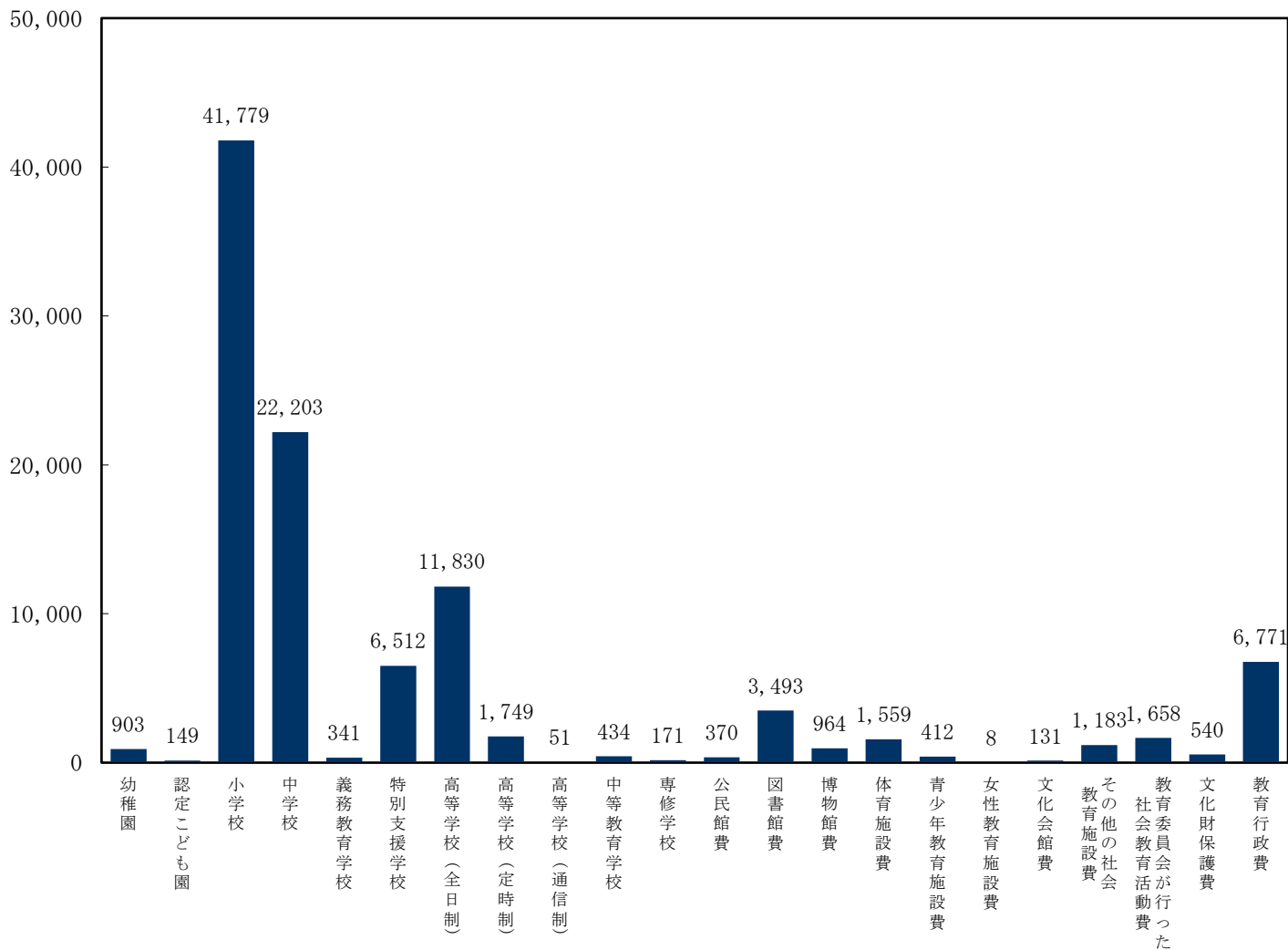


図6 各分野別の都民一人当たりの教育費



### III 統計表

#### 第 1 表 財 源 別 の

	総 計	学 校					
		全 学 校	幼 稚 園	認定こども園	小 学 校	中 学 校	義務教育学校
教育費総額	1,407,526,727	1,174,483,501	12,316,562	2,032,963	569,757,877	302,784,622	4,653,096
	1,426,523,502	1,169,001,214	13,378,743	1,142,205	561,703,441	293,735,084	4,760,482
	△18,996,775	5,482,287	△1,062,181	890,758	8,054,436	9,049,538	△107,386
国庫補助金	134,040,503	130,862,300	20,120	11,711	79,946,991	39,596,019	606,721
	129,584,841	126,458,055	18,723	8,586	76,606,333	38,679,797	739,770
	4,455,662	4,404,245	1,397	3,125	3,340,658	916,222	△133,049
都支出金	677,401,116	640,861,403	17,863	21,343	245,417,121	129,902,407	2,232,878
	684,952,561	645,530,506	8,094	11,116	242,047,880	129,692,352	2,120,852
	△7,551,445	△4,669,103	9,769	10,227	3,369,241	210,055	112,026
区市町村 支出金	562,041,207	370,105,411	11,948,579	1,999,909	230,281,767	122,308,807	1,813,497
	579,957,352	367,737,426	13,151,926	1,122,503	231,837,554	117,789,382	1,899,860
	△17,916,145	2,367,985	△1,203,347	877,406	△1,555,787	4,519,425	△86,363
地方債	33,870,244	32,544,159	330,000	—	14,025,986	10,953,173	—
	31,878,682	29,193,000	200,000	—	11,161,320	7,541,680	—
	1,991,562	3,351,159	130,000	—	2,864,666	3,411,493	—
公費組入れ 寄付金	173,657	110,228	—	—	86,012	24,216	—
	150,066	82,227	—	—	50,354	31,873	—
	23,591	28,001	—	—	35,658	△7,657	—

# 教 育 費 総 額

上 段 29会計年度  
中 段 28会計年度  
下 段 増(△)減 (単位:千円)

教 育 費						社会教育費	教育行政費
特別支援 学 校	高等学校 (全日制)	高等学校 (定時制)	高等学校 (通信制)	中等教育 学 校	専修学校		
88,808,641	161,323,288	23,855,751	693,393	5,920,183	2,337,125	140,709,743	92,333,483
95,269,630	164,410,625	24,420,509	660,910	5,760,538	3,759,047	161,339,808	96,182,480
△6,460,989	△3,087,337	△564,758	32,483	159,645	△1,421,922	△20,630,065	△3,848,997
9,626,786	642,480	77,376	4,786	329,310	—	2,935,370	242,833
9,444,851	560,567	67,721	3,229	328,478	—	2,920,561	206,225
181,935	81,913	9,655	1,557	832	—	14,809	36,608
73,088,014	159,112,426	23,279,757	688,607	4,884,183	2,216,804	9,011,305	27,528,408
78,389,736	160,818,005	23,388,841	657,681	4,764,865	3,631,084	15,463,174	23,958,881
△5,301,722	△1,705,579	△109,084	30,926	119,318	△1,414,280	△6,451,869	3,569,527
925,841	—	—	—	706,690	120,321	127,455,054	64,480,742
1,141,043	—	—	—	667,195	127,963	141,573,120	70,646,806
△215,202	—	—	—	39,495	△7,642	△14,118,066	△6,166,064
5,168,000	1,568,382	498,618	—	—	—	1,248,085	78,000
6,294,000	3,032,053	963,947	—	—	—	1,334,100	1,351,582
△1,126,000	△1,463,671	△465,329	—	—	—	△86,015	△1,273,582
—	—	—	—	—	—	59,929	3,500
—	—	—	—	—	—	48,853	18,986
—	—	—	—	—	—	11,076	△15,486

第 2 表 使 途 別 の

	総 計	学 校					
		全 学 校	幼 稚 園	認 定 こ ど も 園	小 学 校	中 学 校	義 務 教 育 学 校
教 育 費	1,407,526,727	1,174,483,501	12,316,562	2,032,963	569,757,877	302,784,622	4,653,096
	1,426,523,502	1,169,001,214	13,378,743	1,142,205	561,703,441	293,735,084	4,760,482
	△ 18,996,775	5,482,287	△ 1,062,181	890,758	8,054,436	9,049,538	△ 107,386
消 費 的 支 出	1,125,151,666	931,211,888	10,892,590	2,029,588	454,385,883	231,835,195	4,557,240
	1,145,467,994	920,051,556	11,355,678	1,140,062	449,027,049	229,260,270	4,567,540
	△ 20,316,328	11,160,332	△ 463,088	889,526	5,358,834	2,574,925	△ 10,300
人 件 費	—	713,563,893	8,870,374	1,617,614	343,747,766	173,795,848	3,149,414
	—	706,787,292	9,374,513	904,159	338,875,163	173,173,602	3,221,251
	—	6,776,601	△ 504,139	713,455	4,872,603	622,246	△ 71,837
教 育 活 動 費	—	52,987,675	812,182	82,795	25,070,414	16,277,720	330,252
	—	50,592,315	731,794	49,645	24,221,841	15,218,812	288,402
	—	2,395,360	80,388	33,150	848,573	1,058,908	41,850
管 理 費	—	78,044,387	916,105	196,486	43,594,964	21,164,173	637,217
	—	73,726,949	969,436	109,643	41,884,945	19,048,742	619,435
	—	4,317,438	△ 53,331	86,843	1,710,019	2,115,431	17,782
補 助 活 動 費	—	81,539,718	262,459	131,998	38,722,797	19,196,869	434,621
	—	83,195,099	250,565	75,860	40,547,755	19,985,676	435,915
	—	△ 1,655,381	11,894	56,138	△ 1,824,958	△ 788,807	△ 1,294
所 定 支 払 金	—	5,076,215	31,470	695	3,249,942	1,400,585	5,736
	—	5,749,901	29,370	755	3,497,345	1,833,438	2,537
	—	△ 673,686	2,100	△ 60	△ 247,403	△ 432,853	3,199
資 本 的 支 出	206,454,067	180,413,553	1,337,304	3,375	96,709,500	51,214,909	95,856
	201,274,344	178,920,578	1,962,107	2,143	93,607,465	44,254,158	192,942
	5,179,723	1,492,975	△ 624,803	1,232	3,102,035	6,960,751	△ 97,086
債 務 償 還 費	75,920,994	62,858,060	86,668	—	18,662,494	19,734,518	—
	79,781,164	70,029,080	60,958	—	19,068,927	20,220,656	—
	△ 3,860,170	△ 7,171,020	25,710	—	△ 406,433	△ 486,138	—

都 民 ・ 児 童 生 徒 等 一 人 当 た り	教 育 費	103,211	1,200,657	986,351	1,691,317	994,993	1,330,231	866,015
		105,434	1,200,830	1,029,689	1,300,917	993,910	1,276,271	875,249
		△ 2,223	△ 173	△ 43,338	390,400	1,083	53,960	△ 9,234
	消 費 的 支 出	82,505	951,964	872,314	1,688,509	793,514	1,018,528	848,174
		84,661	945,102	873,984	1,298,476	794,534	996,130	839,776
		△ 2,156	6,862	△ 1,670	390,033	△ 1,020	22,398	8,398
	資 本 的 支 出	15,139	184,434	107,096	2,808	168,888	225,004	17,840
		14,876	183,792	151,013	2,441	165,634	192,283	35,474
		263	642	△ 43,917	367	3,254	32,721	△ 17,634
	債 務 償 還 費	5,567	64,259	6,941	—	32,591	86,700	—
		5,897	71,936	4,692	—	33,742	87,858	—
		△ 330	△ 7,677	2,249	—	△ 1,151	△ 1,158	—

注 1 : 都民・児童生徒等一人当たりの項目のうち、総計、社会教育費及び教育行政費は都民一人当たりを表し、学校教育費は  
 注 2 : 都民の数は住民基本台帳（各年度 1 月 1 日現在、外国人住民を含む。）、児童・生徒等の数は学校基本調査（各年度

# 教 育 費

上 段 29会計年度  
中 段 28会計年度  
下 段 増(△)減 (単位:千円)

教 育 費						社会教育費	教育行政費
特別支援 学 校	高等学校 (全日制)	高等学校 (定時制)	高等学校 (通信制)	中等教育 学 校	専修学校		
88,808,641	161,323,288	23,855,751	693,393	5,920,183	2,337,125	140,709,743	92,333,483
95,269,630	164,410,625	24,420,509	660,910	5,760,538	3,759,047	161,339,808	96,182,480
△ 6,460,989	△ 3,087,337	△ 564,758	32,483	159,645	△ 1,421,922	△ 20,630,065	△ 3,848,997
71,714,993	128,715,042	18,260,207	689,652	5,825,892	2,305,606	105,590,473	88,349,305
70,534,573	127,362,598	18,088,073	654,938	5,658,403	2,402,372	131,354,585	94,061,853
1,180,420	1,352,444	172,134	34,714	167,489	△ 96,766	△ 25,764,112	△ 5,712,548
59,018,108	100,901,388	15,285,551	574,806	4,929,867	1,673,157	—	—
58,310,638	100,612,728	15,245,769	543,168	4,812,867	1,713,434	—	—
707,470	288,660	39,782	31,638	117,000	△ 40,277	—	—
1,926,886	7,074,608	762,446	54,278	374,175	221,919	—	—
2,014,674	6,676,364	706,956	54,498	353,271	276,058	—	—
△ 87,788	398,244	55,490	△ 220	20,904	△ 54,139	—	—
2,509,870	7,586,835	861,897	39,778	296,061	241,001	—	—
2,499,557	7,190,772	828,251	45,165	274,819	256,184	—	—
10,313	396,063	33,646	△ 5,387	21,242	△ 15,183	—	—
8,233,599	12,934,013	1,328,650	18,249	213,848	62,615	—	—
7,682,888	12,663,243	1,284,907	9,583	205,197	53,510	—	—
550,711	270,770	43,743	8,666	8,651	9,105	—	—
26,530	218,198	21,663	2,541	11,941	106,914	—	—
26,816	219,491	22,190	2,524	12,249	103,186	—	—
△ 286	△ 1,293	△ 527	17	△ 308	3,728	—	—
15,232,004	12,091,891	3,610,789	3,741	82,665	31,519	25,227,706	812,808
19,773,299	13,664,179	4,045,193	5,972	56,445	1,356,675	20,916,567	1,437,199
△ 4,541,295	△ 1,572,288	△ 434,404	△ 2,231	26,220	△ 1,325,156	4,311,139	△ 624,391
1,861,644	20,516,355	1,984,755	—	11,626	—	9,891,564	3,171,370
4,961,758	23,383,848	2,287,243	—	45,690	—	9,068,656	683,428
△ 3,100,114	△ 2,867,493	△ 302,488	—	△ 34,064	—	822,908	2,487,942
7,088,812	1,290,669	1,931,953	466,303	1,053,413	1,216,619	10,318	6,771
7,855,993	1,312,869	1,949,119	448,379	1,027,383	1,956,818	11,925	7,109
△ 767,181	△ 22,200	△ 17,166	17,924	26,030	△ 740,199	△ 1,607	△ 338
5,724,377	1,029,786	1,478,799	463,787	1,036,636	1,200,211	7,743	6,478
5,816,325	1,017,029	1,443,696	444,327	1,009,168	1,250,584	9,708	6,952
△ 91,948	12,757	35,103	19,460	27,468	△ 50,373	△ 1,965	△ 474
1,215,837	96,741	292,419	2,516	14,709	16,408	1,850	60
1,630,519	109,113	322,866	4,052	10,067	706,234	1,546	106
△ 414,682	△ 12,372	△ 30,447	△ 1,536	4,642	△ 689,826	304	△ 46
148,599	164,141	160,735	—	2,069	—	725	233
409,150	186,727	182,556	—	8,149	—	670	51
△ 260,551	△ 22,586	△ 21,821	—	△ 6,080	—	55	182

児童・生徒等一人当たりを表す。  
5月1日現在)による。

### 第 3 表 教 育 費 の 推 移

(平成20年度～平成29年度)

実 額・・・単位：千円  
一人当たり・・・単位：円  
構 成 比・・・単位：%

		教育費総額 (A+B+C)			学校教育費 (A)			社会教育費 (B)			教育行政費 (C)		
		実 額	都民一人 当 たり	構 成 比	実 額	児童生徒等 一人当たり	構 成 比	実 額	都民一人 当 たり	構 成 比	実 額	都民一人 当 たり	構 成 比
20	公 費	1,374,421,753	110,287	100.0	1,144,836,794	1,213,945	83.3	143,808,569	11,540	10.5	85,776,390	6,883	6.2
21	公 費	1,404,366,107	111,919	100.0	1,171,751,524	1,234,200	83.4	148,427,123	11,829	10.6	84,187,460	6,709	6.0
22	公 費	1,381,456,623	109,553	100.0	1,156,468,430	1,212,142	83.7	139,814,521	11,088	10.1	85,173,672	6,755	6.2
23	公 費	1,337,369,835	105,617	100.0	1,115,466,226	1,164,613	83.4	139,533,077	11,019	10.4	82,370,533	6,505	6.2
24	公 費	1,363,495,846	107,368	100.0	1,110,461,352	1,160,901	81.4	170,105,713	13,395	12.5	82,928,781	6,530	6.1
25	公 費	1,372,987,745	104,469	100.0	1,111,219,743	1,159,599	80.9	172,464,262	13,123	12.6	89,303,740	6,795	6.5
26	公 費	1,406,518,693	105,772	100.0	1,117,766,703	1,159,347	79.4	179,377,526	13,489	12.8	109,374,464	8,225	7.8
27	公 費	1,397,548,101	104,288	100.0	1,127,222,098	1,162,855	80.6	169,958,523	12,713	12.2	100,367,479	7,527	7.2
28	公 費	1,426,523,502	105,434	100.0	1,169,001,214	1,200,830	81.9	161,339,808	11,925	11.3	96,182,480	7,109	6.7
29	公 費	1,407,526,727	103,211	100.0	1,174,483,501	1,200,657	83.4	140,709,743	10,318	10.0	92,333,483	6,771	6.6

注1：都民一人当たりの教育費の計算に用いた人口は、住民基本台帳（平成25年度以前は各年度4月1日、平成26年度以降は各年度1月1日現在。

平成25年度から外国人住民を含む。）による。

注2：児童生徒等一人当たりの教育費の計算に用いた児童生徒数等は、各年度の学校基本調査（5月1日現在、文部科学省）による。

第4表 学校教育費の学校種別推移  
(平成20年度～平成29年度)

実 額・・・単位：千円  
一人当たり・・・単位：円  
構 成 比・・・単位：%

		幼 稚 園			認 定 こ ど も 園			小 学 校			中 学 校		
		実 額	園 児 一人当たり	構成比	実 額	園 児 一人当たり	構成比	実 額	児 童 一人当たり	構成比	実 額	生 徒 一人当たり	構成比
20	公 費	14,678,872	1,022,063	1.1	-	-	-	575,901,827	1,026,011	41.9	296,313,142	1,329,241	21.6
	消費の支出	13,246,446	922,326	1.2	-	-	-	466,233,583	830,629	41.8	237,954,696	1,067,449	21.3
	資本の支出	1,367,060	95,186	0.8	-	-	-	87,388,231	155,688	50.1	41,595,008	186,592	23.8
	債務償還費	65,366	4,551	0.1	-	-	-	22,280,013	39,693	26.7	16,763,438	75,200	20.1
21	公 費	14,926,955	1,089,161	1.1	-	-	-	576,858,577	1,024,823	41.1	311,319,200	1,378,220	22.2
	消費の支出	12,187,915	889,304	1.1	-	-	-	456,330,886	810,699	42.0	232,820,349	1,030,703	21.4
	資本の支出	2,678,080	195,409	1.2	-	-	-	98,357,792	174,738	44.0	62,407,174	276,279	27.9
	債務償還費	60,960	4,448	0.1	-	-	-	22,169,899	39,386	23.6	16,091,677	71,238	17.2
22	公 費	15,035,338	1,114,637	1.1	-	-	-	543,712,603	963,302	39.4	304,445,593	1,350,900	22.0
	消費の支出	13,022,827	965,441	1.2	-	-	-	451,023,806	799,084	41.6	231,432,108	1,026,921	21.4
	資本の支出	1,946,329	144,290	1.0	-	-	-	71,835,526	127,272	38.4	58,588,443	259,971	31.3
	債務償還費	66,182	4,906	0.1	-	-	-	20,853,271	36,946	18.7	14,425,042	64,007	12.9
23	公 費	13,515,925	991,776	1.0	-	-	-	538,252,928	958,890	40.2	305,988,771	1,333,383	22.9
	消費の支出	11,925,110	875,045	1.1	-	-	-	444,868,274	792,527	41.5	229,699,889	1,000,945	21.4
	資本の支出	1,545,483	113,405	0.8	-	-	-	73,228,030	130,455	37.8	62,895,748	274,076	32.5
	債務償還費	45,332	3,326	0.1	-	-	-	20,156,624	35,909	27.8	13,393,134	58,362	18.5
24	公 費	13,904,964	1,001,510	1.0	-	-	-	539,065,140	969,576	39.5	290,557,315	1,256,676	21.3
	消費の支出	11,898,715	857,009	1.1	-	-	-	440,813,659	792,859	40.1	227,559,481	984,207	20.7
	資本の支出	1,967,112	141,682	1.1	-	-	-	75,536,211	135,861	42.4	44,368,301	191,895	24.9
	債務償還費	39,137	2,819	0.0	-	-	-	22,715,270	40,856	26.6	18,629,533	80,574	21.8
25	公 費	13,892,490	988,438	1.0	-	-	-	521,206,609	938,359	38.0	282,979,125	1,212,504	20.6
	消費の支出	12,427,275	884,189	1.1	-	-	-	436,646,838	786,121	39.8	225,181,595	964,854	20.5
	資本の支出	1,439,868	102,445	0.8	-	-	-	64,048,589	115,310	37.5	41,788,562	179,055	24.5
	債務償還費	25,347	1,803	0.0	-	-	-	20,511,182	36,927	19.4	16,008,968	68,595	15.2
26	公 費	14,227,475	1,011,552	1.0	-	-	-	545,453,108	976,925	38.8	277,625,169	1,186,782	19.7
	消費の支出	11,991,596	852,584	1.1	-	-	-	438,645,694	785,629	38.9	227,615,872	973,004	20.2
	資本の支出	2,203,474	156,664	1.1	-	-	-	88,325,678	158,194	45.9	34,033,866	145,487	17.7
	債務償還費	32,405	2,304	0.0	-	-	-	18,481,736	33,101	21.5	15,975,431	68,291	18.6
27	公 費	13,065,613	975,701	0.9	1,321,688	1,512,229	0.1	552,175,138	980,827	39.5	286,338,970	1,224,917	20.5
	消費の支出	10,857,688	810,820	1.0	1,292,997	1,479,402	0.1	442,988,913	786,880	39.2	227,402,082	972,793	20.1
	資本の支出	2,170,750	162,105	1.2	28,691	32,827	0.0	90,275,214	160,356	48.8	41,675,937	178,284	22.5
	債務償還費	37,175	2,776	0.0	-	-	-	18,911,011	33,592	22.3	17,260,951	73,840	20.4
28	公 費	13,378,743	1,029,689	0.9	1,142,205	1,300,917	0.1	561,703,441	993,910	39.4	293,735,084	1,276,271	20.6
	消費の支出	11,355,678	873,984	1.0	1,140,062	1,298,476	0.1	449,027,049	794,534	39.2	229,260,270	996,130	20.0
	資本の支出	1,962,107	151,013	1.0	2,143	2,441	0.0	93,607,465	165,634	46.5	44,254,158	192,283	22.0
	債務償還費	60,958	4,692	0.1	-	-	-	19,068,927	33,742	23.9	20,220,656	87,858	25.3
29	公 費	12,316,562	986,351	0.9	2,032,963	1,691,317	0.1	569,757,877	994,993	40.5	302,784,622	1,330,231	21.5
	消費の支出	10,892,590	872,314	1.0	2,029,588	1,688,509	0.2	454,385,883	793,514	40.4	231,835,195	1,018,528	20.6
	資本の支出	1,337,304	107,096	0.6	3,375	2,808	0.0	96,709,500	168,888	46.8	51,214,909	225,004	24.8
	債務償還費	86,668	6,941	0.1	-	-	-	18,662,494	32,591	24.6	19,734,518	86,700	26.0

注：構成比は、社会教育費、教育行政費を含んだ教育費総額を100とした比率である。

第 4 表 ～ 2 学 校 教 育 費 の 学  
(平成20年度～平成29年度)

		義務教育学校			特別支援学校			高等学校（全日制）		
		実 額	児童・生徒 一人当たり	構成比	実 額	生 徒 一人当たり	構成比	実 額	生 徒 一人当たり	構成比
20	公 費	-	-	-	76,995,138	8,037,071	5.6	149,577,223	1,288,415	10.9
	消費の支出	-	-	-	65,012,534	6,786,277	5.8	120,500,173	1,037,953	10.8
	資本の支出	-	-	-	8,492,288	886,460	4.9	7,477,621	64,410	4.3
	債務償還費	-	-	-	3,490,316	364,334	4.2	21,599,429	186,051	25.9
21	公 費	-	-	-	80,373,189	7,949,870	5.7	157,016,829	1,343,402	11.2
	消費の支出	-	-	-	64,120,304	6,342,265	5.9	115,762,568	990,439	10.6
	資本の支出	-	-	-	9,810,096	970,336	4.4	10,873,702	93,033	4.9
	債務償還費	-	-	-	6,442,789	637,269	6.9	30,380,559	259,929	32.4
22	公 費	-	-	-	79,868,896	7,638,571	5.8	178,518,512	1,499,677	12.9
	消費の支出	-	-	-	62,854,687	6,011,351	5.8	115,984,269	974,347	10.7
	資本の支出	-	-	-	8,025,133	767,515	4.3	12,171,784	102,251	6.5
	債務償還費	-	-	-	8,989,076	859,705	8.1	50,362,459	423,079	45.1
23	公 費	-	-	-	74,365,047	6,826,866	5.6	149,428,870	1,244,090	11.2
	消費の支出	-	-	-	63,986,114	5,874,058	6.0	114,299,707	951,617	10.7
	資本の支出	-	-	-	7,865,188	722,041	4.1	15,444,985	128,589	8.0
	債務償還費	-	-	-	2,513,745	230,767	3.5	19,684,178	163,883	27.1
24	公 費	-	-	-	71,776,385	6,334,515	5.3	158,816,967	1,306,662	11.6
	消費の支出	-	-	-	62,916,935	5,552,637	5.7	114,751,387	944,114	10.4
	資本の支出	-	-	-	6,570,630	579,881	3.7	15,872,279	130,589	8.9
	債務償還費	-	-	-	2,288,820	201,996	2.7	28,193,301	231,960	33.0
25	公 費	-	-	-	80,429,985	6,897,940	5.9	177,174,893	1,461,718	12.9
	消費の支出	-	-	-	63,615,353	5,455,862	5.8	112,991,244	932,194	10.3
	資本の支出	-	-	-	12,328,481	1,057,331	7.2	14,249,397	117,560	8.3
	債務償還費	-	-	-	4,486,151	384,747	4.2	49,934,252	411,965	47.3
26	公 費	-	-	-	78,308,839	6,592,208	5.6	167,087,165	1,353,766	11.9
	消費の支出	-	-	-	64,856,908	5,459,795	5.7	117,983,027	955,916	10.5
	資本の支出	-	-	-	8,206,054	690,803	4.3	16,058,062	130,105	8.3
	債務償還費	-	-	-	5,245,877	441,609	6.1	33,046,076	267,744	38.5
27	公 費	-	-	-	85,368,699	7,039,556	6.1	155,786,393	1,252,977	11.1
	消費の支出	-	-	-	68,287,330	5,631,016	6.1	121,173,848	974,591	10.7
	資本の支出	-	-	-	10,651,256	878,309	5.8	9,778,415	78,647	5.3
	債務償還費	-	-	-	6,430,113	530,231	7.6	24,834,130	199,739	29.3
28	公 費	4,760,482	875,249	0.3	95,269,630	7,855,993	6.7	164,410,625	1,312,869	11.5
	消費の支出	4,567,540	839,776	0.4	70,534,573	5,816,325	6.2	127,362,598	1,017,029	11.1
	資本の支出	192,942	35,474	0.1	19,773,299	1,630,519	9.8	13,664,179	109,113	6.8
	債務償還費	-	-	-	4,961,758	409,150	6.2	23,383,848	186,727	29.3
29	公 費	4,653,096	866,015	0.3	88,808,641	7,088,812	6.3	161,323,288	1,290,669	11.5
	消費の支出	4,557,240	848,174	0.4	71,714,993	5,724,377	6.4	128,715,042	1,029,786	11.4
	資本の支出	95,856	17,840	0.0	15,232,004	1,215,837	7.4	12,091,891	96,741	5.9
	債務償還費	-	-	-	1,861,644	148,599	2.5	20,516,355	164,141	27.0

注：構成比は、社会教育費、教育行政費を含んだ教育費総額を100とした比率である。



# 校 種 別 推 移

実 額・・・単位：千円  
一人当たり・・・単位：円  
構 成 比・・・単位：%

高等学校（定時制）			高等学校（通信制）			中等教育学校			専修学校		
実 額	生 徒 一人当たり	構成比	実 額	生 徒 一人当たり	構成比	実 額	生 徒 一人当たり	構成比	実 額	学 生 一人当たり	構成比
25,950,383	1,911,067	1.9	604,577	396,965	0.0	1,869,811	1,012,350	0.1	2,945,821	1,579,529	0.2
21,367,016	1,573,534	1.9	597,335	392,209	0.1	1,613,964	873,830	0.1	2,867,906	1,537,751	0.3
2,860,529	210,658	1.6	7,242	4,755	0.0	235,273	127,381	0.1	77,915	41,777	0.0
1,722,838	126,875	2.1	—	—	—	20,574	11,139	0.0	—	—	—
25,621,200	1,835,198	1.8	614,891	376,080	0.0	2,092,168	854,993	0.1	2,928,515	1,547,023	0.2
19,357,901	1,386,570	1.8	598,257	365,906	0.1	1,901,193	776,949	0.2	2,820,599	1,490,015	0.3
3,708,436	265,628	1.7	16,634	10,174	0.0	170,476	69,667	0.1	107,916	57,008	0.0
2,554,863	183,000	2.7	—	—	—	20,499	8,377	0.0	—	—	—
25,952,033	1,789,302	1.9	663,306	396,952	0.0	5,455,812	1,685,974	0.4	2,816,337	1,494,078	0.2
18,148,717	1,251,290	1.7	656,212	392,706	0.1	3,741,177	1,156,112	0.3	2,685,400	1,424,615	0.2
3,281,087	226,219	1.8	7,094	4,245	0.0	1,694,136	523,528	0.9	130,937	69,463	0.1
4,522,229	311,792	4.1	—	—	—	20,499	6,335	0.0	—	—	—
24,671,760	1,670,962	1.8	612,155	359,879	0.0	5,667,458	1,402,142	0.4	2,963,312	1,603,524	0.2
18,354,981	1,243,141	1.7	605,886	356,194	0.1	4,049,638	1,001,890	0.4	2,848,723	1,541,517	0.3
4,377,459	296,475	2.3	6,269	3,685	0.0	1,597,321	395,181	0.8	114,589	62,007	0.1
1,939,320	131,346	2.7	—	—	—	20,499	5,071	0.0	—	—	—
25,574,510	1,756,732	1.9	649,317	394,482	0.0	5,814,428	1,284,673	0.4	4,302,326	2,299,479	0.3
18,306,301	1,257,474	1.7	643,604	391,011	0.1	4,361,530	963,661	0.4	2,800,275	1,496,673	0.3
4,636,116	318,458	2.6	5,713	3,471	0.0	1,432,399	316,482	0.8	1,502,051	802,807	0.8
2,632,093	180,800	3.1	—	—	—	20,499	4,529	0.0	—	—	—
27,056,978	1,922,070	2.0	654,113	415,838	0.0	5,080,109	1,016,022	0.4	2,745,441	1,464,235	0.2
18,272,697	1,298,053	1.7	647,880	411,875	0.1	5,018,253	1,003,651	0.5	2,632,755	1,404,136	0.2
4,179,103	296,875	2.4	6,233	3,962	0.0	41,357	8,271	0.0	112,686	60,099	0.1
4,605,178	327,142	4.4	—	—	—	20,499	4,100	0.0	—	—	—
26,147,420	1,939,288	1.9	635,417	413,414	0.0	5,325,403	1,001,392	0.4	2,956,707	1,368,212	0.2
18,402,784	1,364,888	1.6	630,026	409,906	0.1	5,180,698	974,182	0.5	2,453,940	1,135,558	0.2
4,682,257	347,271	2.4	5,391	3,507	0.0	124,206	23,356	0.1	502,767	232,655	0.3
3,062,379	227,129	3.6	—	—	—	20,499	3,855	0.0	—	—	—
23,552,756	1,822,969	1.7	601,065	410,283	0.0	6,431,937	1,149,381	0.5	2,887,537	1,503,926	0.2
18,306,864	1,416,940	1.6	596,053	406,862	0.1	5,804,851	1,037,321	0.5	2,362,143	1,230,283	0.2
2,844,193	220,139	1.5	5,012	3,421	0.0	63,554	11,357	0.0	525,394	273,643	0.3
2,401,699	185,890	2.8	—	—	—	563,532	100,703	0.7	—	—	—
24,420,509	1,949,119	1.7	660,910	448,379	0.0	5,760,538	1,027,383	0.4	3,759,047	1,956,818	0.3
18,088,073	1,443,696	1.6	654,938	444,327	0.1	5,658,403	1,009,168	0.5	2,402,372	1,250,584	0.2
4,045,193	322,866	2.0	5,972	4,052	0.0	56,445	10,067	0.0	1,356,675	706,234	0.7
2,287,243	182,556	2.9	—	—	—	45,690	8,149	0.1	—	—	—
23,855,751	1,931,953	1.7	693,393	466,303	0.0	5,920,183	1,053,413	0.4	2,337,125	1,216,619	0.2
18,260,207	1,478,799	1.6	689,652	463,787	0.1	5,825,892	1,036,636	0.5	2,305,606	1,200,211	0.2
3,610,789	292,419	1.7	3,741	2,516	0.0	82,665	14,709	0.0	31,519	16,408	0.0
1,984,755	160,735	2.6	—	—	—	11,626	2,069	0.0	—	—	—

第 5 表 学校教育費集計表（全学校総計）

[平成29会計年度]

(単位:千円)

支出項目	公 費					学校教育費 総 額
	国庫補助金	都支出金	区市町村 支出金	地方債	公費組入 れ寄付金	
学校教育費	130,862,300	640,861,403	370,105,411	32,544,159	110,228	1,174,483,501
A 消費的支出	119,474,679	586,226,831	225,444,308	53,000	13,070	931,211,888
1 人件費	115,903,199	536,589,775	61,070,919	—	—	713,563,893
a 本務教員給与	109,297,167	332,524,771	7,662,650	—	—	449,484,588
b 兼務教員給与	—	18,763,119	1,114,917	—	—	19,878,036
c 事務職員給与	4,771,468	14,904,010	4,480,151	—	—	24,155,629
d その他の職員給与	1,832,614	17,059,208	36,520,783	—	—	55,412,605
e 共済組合等負担金	1,950	104,118,904	7,270,026	—	—	111,390,880
f 恩給費等	—	143,813	5	—	—	143,818
g 退職・死傷手当	—	49,075,950	4,022,387	—	—	53,098,337
2 教育活動費	2,295,546	12,997,624	37,682,435	—	12,070	52,987,675
3 管理費	106,999	13,354,800	64,581,588	—	1,000	78,044,387
a 修繕費	68,286	3,020,465	12,710,750	—	—	15,799,501
b その他の管理費	38,713	10,334,335	51,870,838	—	1,000	62,244,886
4 補助活動費	1,168,935	22,739,845	57,630,938	—	—	81,539,718
a 補助事業費	1,148,426	13,031,335	11,162,928	—	—	25,342,689
b その他の補助活動費	20,509	9,708,510	46,468,010	—	—	56,197,029
5 所定支払金	—	544,787	4,478,428	53,000	—	5,076,215
B 資本的支出	11,387,621	28,883,153	107,554,462	32,491,159	97,158	180,413,553
1 土地費	—	866,753	2,606,578	806,556	—	4,279,887
2 建築費	10,354,060	24,805,755	95,837,554	31,131,803	92,798	162,221,970
3 設備・備品費	1,033,561	2,927,485	7,831,439	552,800	4,360	12,349,645
4 図書購入費	—	283,160	1,278,891	—	—	1,562,051
C 債務償還費	—	25,751,419	37,106,641	—	—	62,858,060

(単位:円)

児 生 徒 等 一 人 当 た り	総 額	133,779	655,143	378,353	33,269	113	1,200,657
	消費的支出	122,137	599,291	230,468	54	13	951,964
	資本的支出	11,641	29,527	109,951	33,215	99	184,434
	債務償還費	—	26,325	37,934	—	—	64,259

a 幼稚園

[平成29会計年度]

(単位:千円)

支出項目	公 費					学校教育費 総 額
	国庫補助金	都支出金	区市町村 支出金	地 方 債	公費組入 れ寄付金	
学校教育費	20,120	17,863	11,948,579	330,000	—	12,316,562
A 消費的支出	12,419	15,706	10,864,465	—	—	10,892,590
1 人 件 費	—	3,600	8,866,774	—	—	8,870,374
a 本務教員給与	—	—	5,519,446	…	—	5,519,446
b 兼務教員給与	—	—	292,232	…	—	292,232
c 事務職員給与	—	—	97,848	…	—	97,848
d その他の職員給与	—	3,600	1,170,245	…	—	1,173,845
e 共済組合等負担金	—	—	1,332,389	…	—	1,332,389
f 恩給費等	—	—	—	…	—	—
g 退職・死傷手当	—	—	454,614	—	—	454,614
2 教育活動費	3,645	3,172	805,365	…	—	812,182
3 管 理 費	299	726	915,080	…	—	916,105
a 修繕費	—	500	152,232	…	—	152,732
b その他の管理費	299	226	762,848	…	—	763,373
4 補助活動費	8,475	8,208	245,776	…	—	262,459
a 補助事業費	72	72	7,699	…	—	7,843
b その他の補助活動費	8,403	8,136	238,077	…	—	254,616
5 所定支払金	—	—	31,470	—	—	31,470
B 資本的支出	7,701	2,157	997,446	330,000	—	1,337,304
1 土 地 費	—	—	—	—	—	—
2 建 築 費	7,701	—	906,209	330,000	—	1,243,910
3 設備・備品費	—	2,157	87,735	—	—	89,892
4 図書購入費	—	—	3,502	—	—	3,502
C 債務償還費	—	—	86,668	—	—	86,668

(単位:円)

園 児 一人当たり	総 額	1,611	1,431	956,881	26,427	—	986,351
	消費的支出	995	1,258	870,062	—	—	872,314
	資本的支出	617	173	79,879	26,427	—	107,096
	債務償還費	—	—	6,941	—	—	6,941

## b 認定こども園

[平成29会計年度]

(単位:千円)

支出項目	公 費					学校教育費 総 額
	国庫補助金	都支出金	区市町村 支出金	地 方 債	公費組入 れ寄付金	
学校教育費	11,711	21,343	1,999,909	—	—	2,032,963
A 消費的支出	11,711	21,343	1,996,534	—	—	2,029,588
1 人 件 費	8,224	13,845	1,595,545	—	—	1,617,614
a 本務教員給与	—	3,610	1,159,747	…	—	1,163,357
b 兼務教員給与	—	—	23,747	…	—	23,747
c 事務職員給与	—	—	—	…	—	—
d その他の職員給与	8,224	10,235	229,475	…	—	247,934
e 共済組合等負担金	—	—	110,499	…	—	110,499
f 恩給費等	—	—	—	…	—	—
g 退職・死傷手当	—	—	72,077	—	—	72,077
2 教育活動費	2,042	2,657	78,096	…	—	82,795
3 管 理 費	—	3,396	193,090	…	—	196,486
a 修繕費	—	3,396	5,561	…	—	8,957
b その他の管理費	—	—	187,529	…	—	187,529
4 補助活動費	1,445	1,445	129,108	—	—	131,998
a 補助事業費	—	—	—	…	—	—
b その他の補助活動費	1,445	1,445	129,108	…	—	131,998
5 所定支払金	—	—	695	—	—	695
B 資本的支出	—	—	3,375	—	—	3,375
1 土 地 費	—	—	—	—	—	—
2 建 築 費	—	—	—	—	—	—
3 設備・備品費	—	—	3,225	—	—	3,225
4 図書購入費	—	—	150	—	—	150
C 債務償還費	—	—	—	—	—	—

(単位:円)

園 児 一人当たり	総 額	9,743	17,756	1,663,818	—	—	1,691,317
	消費的支出	9,743	17,756	1,661,010	—	—	1,688,509
	資本的支出	—	—	2,808	—	—	2,808
	債務償還費	—	—	—	—	—	—

c 小 学 校

[平成29会計年度]

(単位:千円)

支 出 項 目	公 費					学校教育費 総 額
	国庫補助金	都支出金	区市町村 支出金	地 方 債	公費組入 れ寄付金	
学校教育費	79,946,991	245,417,121	230,281,767	14,025,986	86,012	569,757,877
A 消費的支出	72,659,131	240,896,615	140,821,673	—	8,464	454,385,883
1 人 件 費	71,317,033	236,920,704	35,510,029	—	—	343,747,766
a 本務教員給与	67,168,062	149,373,541	524,025	…	—	217,065,628
b 兼務教員給与	—	7,207,130	574,864	…	—	7,781,994
c 事務職員給与	2,946,207	4,265,597	2,404,030	…	—	9,615,834
d その他の職員給与	1,201,486	6,376,434	25,396,318	…	—	32,974,238
e 共済組合等負担金	1,278	49,748,011	4,090,397	…	—	53,839,686
f 恩給費等	—	122,673	4	…	—	122,677
g 退職・死傷手当	—	19,827,318	2,520,391	—	—	22,347,709
2 教育活動費	1,202,864	1,811,810	22,048,226	…	7,514	25,070,414
3 管 理 費	87,627	1,480,993	42,025,394	…	950	43,594,964
a 修繕費	59,879	327,572	7,545,704	…	—	7,933,155
b その他の管理費	27,748	1,153,421	34,479,690	…	950	35,661,809
4 補助活動費	51,607	571,070	38,100,120	…	—	38,722,797
a 補助事業費	43,140	13,274	6,258,381	…	—	6,314,795
b その他の補助活動費	8,467	557,796	31,841,739	…	—	32,408,002
5 所定支払金	—	112,038	3,137,904	—	—	3,249,942
B 資本的支出	7,287,860	3,546,967	71,771,139	14,025,986	77,548	96,709,500
1 土 地 費	—	329,565	1,664,907	520,000	—	2,514,472
2 建 築 費	6,440,342	2,233,626	64,006,785	13,213,486	76,798	85,971,037
3 設備・備品費	847,518	962,109	5,276,252	292,500	750	7,379,129
4 図書購入費	—	21,667	823,195	—	—	844,862
C 債務償還費	—	973,539	17,688,955	—	—	18,662,494

(単位:円)

児 童 一人当たり	総 額	139,615	428,583	402,151	24,494	150	994,993
	消費的支出	126,888	420,688	245,923	—	15	793,514
	資本的支出	12,727	6,194	125,337	24,494	135	168,888
	債務償還費	—	1,700	30,891	—	—	32,591

## d 中 学 校

[平成29会計年度]

(単位:千円)

支 出 項 目	公 費					学校教育費 総 額
	国庫補助金	都支出金	区市町村 支出金	地 方 債	公費組入 れ寄付金	
学校教育費	39,596,019	129,902,407	122,308,807	10,953,173	24,216	302,784,622
A 消費的支出	36,211,095	127,026,711	68,539,783	53,000	4,606	231,835,195
1 人 件 費	35,482,092	124,361,162	13,952,594	—	—	173,795,848
a 本務教員給与	33,586,099	73,801,414	85,025	…	—	107,472,538
b 兼務教員給与	—	5,904,020	220,655	…	—	6,124,675
c 事務職員給与	1,582,334	2,212,510	1,833,670	…	—	5,628,514
d その他の職員給与	312,992	2,291,166	9,276,702	…	—	11,880,860
e 共済組合等負担金	667	25,162,796	1,567,028	…	—	26,730,491
f 恩給費等	—	20,709	1	…	—	20,710
g 退職・死傷手当	—	14,968,547	969,513	—	—	15,938,060
2 教育活動費	652,912	1,344,425	14,275,827	…	4,556	16,277,720
3 管 理 費	19,073	684,484	20,460,566	…	50	21,164,173
a 修繕費	8,407	127,785	4,838,770	…	—	4,974,962
b その他の管理費	10,666	556,699	15,621,796	…	50	16,189,211
4 補助活動費	57,018	583,583	18,556,268	…	—	19,196,869
a 補助事業費	54,824	11,563	4,771,060	…	—	4,837,447
b その他の補助活動費	2,194	572,020	13,785,208	…	—	14,359,422
5 所定支払金	—	53,057	1,294,528	53,000	—	1,400,585
B 資本的支出	3,384,924	2,311,228	34,598,974	10,900,173	19,610	51,214,909
1 土 地 費	—	233,342	941,671	286,556	—	1,461,569
2 建 築 費	3,209,507	1,469,524	30,793,698	10,353,317	16,000	45,842,046
3 設備・備品費	175,417	595,798	2,427,382	260,300	3,610	3,462,507
4 図書購入費	—	12,564	436,223	—	—	448,787
C 債務償還費	—	564,468	19,170,050	—	—	19,734,518

(単位:円)

生 徒 一人当たり	総 額	173,958	570,704	537,342	48,121	106	1,330,231
	消費的支出	159,087	558,070	301,118	233	20	1,018,528
	資本的支出	14,871	10,154	152,005	47,888	86	225,004
	債務償還費	—	2,480	84,220	—	—	86,700

## e 義務教育学校

[平成29会計年度]

(単位:千円)

支出項目	公 費					学校教育費 総 額
	国庫補助金	都支出金	区市町村 支出金	地 方 債	公費組入 れ寄付金	
学校教育費	606,721	2,232,878	1,813,497	—	—	4,653,096
A 消費的支出	606,721	2,232,378	1,718,141	—	—	4,557,240
1 人 件 費	605,751	2,221,394	322,269	—	—	3,149,414
a 本務教員給与	574,721	1,618,069	71,353	…	—	2,264,143
b 兼務教員給与	—	24,217	—	…	—	24,217
c 事務職員給与	19,744	56,122	15,559	…	—	91,425
d その他の職員給与	11,286	32,081	198,379	…	—	241,746
e 共済組合等負担金	—	490,905	36,978	…	—	527,883
f 恩給費等	—	—	—	…	—	—
g 退職・死傷手当	—	—	—	—	—	—
2 教育活動費	970	10,790	318,492	…	—	330,252
3 管 理 費	—	194	637,023	…	—	637,217
a 修繕費	—	—	55,831	…	—	55,831
b その他の管理費	—	194	581,192	…	—	581,386
4 補助活動費	—	—	434,621	…	—	434,621
a 補助事業費	—	—	117,619	…	—	117,619
b その他の補助活動費	—	—	317,002	…	—	317,002
5 所定支払金	—	—	5,736	—	—	5,736
B 資本的支出	—	500	95,356	—	—	95,856
1 土 地 費	—	—	—	—	—	—
2 建 築 費	—	—	60,054	—	—	60,054
3 設備・備品費	—	500	22,827	—	—	23,327
4 図書購入費	—	—	12,475	—	—	12,475
C 債務償還費	—	—	—	—	—	—

(単位:円)

生徒 一人当たり	総 額	112,920	415,574	337,520	—	—	866,015
	消費的支出	112,920	415,481	319,773	—	—	848,174
	資本的支出	—	93	17,747	—	—	17,840
	債務償還費	—	—	—	—	—	—

(単位:千円)

支出項目	公 費					学校教育費 総 額
	国庫補助金	都支出金	区市町村 支出金	地 方 債	公費組入 れ寄付金	
学校教育費	9,626,786	73,088,014	925,841	5,168,000	—	88,808,641
A 消費的支出	8,931,829	62,062,626	720,538	—	—	71,714,993
1 人 件 費	8,176,248	50,557,581	284,279	—	—	59,018,108
a 本務教員給与	7,669,033	31,909,033	—	…	—	39,578,066
b 兼務教員給与	—	428,735	—	…	—	428,735
c 事務職員給与	210,645	1,586,207	27,606	…	—	1,824,458
d その他の職員給与	296,565	2,873,235	209,658	…	—	3,379,458
e 共済組合等負担金	5	10,472,391	47,015	…	—	10,519,411
f 恩給費等	—	431	—	…	—	431
g 退職・死傷手当	—	3,287,549	—	—	—	3,287,549
2 教育活動費	261,515	1,603,055	62,316	…	—	1,926,886
3 管 理 費	—	2,291,783	218,087	…	—	2,509,870
a 修繕費	—	402,877	106,947	…	—	509,824
b その他の管理費	—	1,888,906	111,140	…	—	2,000,046
4 補助活動費	494,066	7,587,919	151,614	…	—	8,233,599
a 補助事業費	494,066	560,665	729	…	—	1,055,460
b その他の補助活動費	—	7,027,254	150,885	…	—	7,178,139
5 所定支払金	—	22,288	4,242	—	—	26,530
B 資本的支出	694,957	9,324,712	44,335	5,168,000	—	15,232,004
1 土 地 費	—	90,144	—	—	—	90,144
2 建 築 費	690,234	8,872,575	30,518	5,168,000	—	14,761,327
3 設備・備品費	4,723	349,236	12,422	—	—	366,381
4 図書購入費	—	12,757	1,395	—	—	14,152
C 債務償還費	—	1,700,676	160,968	—	—	1,861,644

(単位:円)

生徒 一人当たり	総 額	768,422	5,833,973	73,902	412,516	—	7,088,812
	消費的支出	712,949	4,953,913	57,514	—	—	5,724,377
	資本的支出	55,472	744,310	3,539	412,516	—	1,215,837
	債務償還費	—	135,750	12,849	—	—	148,599



(単位:千円)

支出項目	公 費					学校教育費 総 額
	国庫補助金	都支出金	区市町村 支出金	地 方 債	公費組入 れ寄付金	
学校教育費	642,480	159,112,426	—	1,568,382	—	161,323,288
A 消費的支出	630,981	128,084,061	—	—	—	128,715,042
1 人 件 費	—	100,901,388	—	—	—	100,901,388
a 本務教員給与	—	61,861,149	—	…	—	61,861,149
b 兼務教員給与	—	4,177,834	—	…	—	4,177,834
c 事務職員給与	—	6,044,885	—	…	—	6,044,885
d その他の職員給与	—	4,500,797	—	…	—	4,500,797
e 共済組合等負担金	—	14,987,092	—	…	—	14,987,092
f 恩給費等	—	—	—	…	—	—
g 退職・死傷手当	—	9,329,631	—	—	—	9,329,631
2 教育活動費	137,940	6,936,668	—	…	—	7,074,608
3 管 理 費	—	7,586,835	—	…	—	7,586,835
a 修繕費	—	1,909,640	—	…	—	1,909,640
b その他の管理費	—	5,677,195	—	…	—	5,677,195
4 補助活動費	493,041	12,440,972	—	…	—	12,934,013
a 補助事業費	493,041	11,864,765	—	…	—	12,357,806
b その他の補助活動費	—	576,207	—	…	—	576,207
5 所定支払金	—	218,198	—	—	—	218,198
B 資本的支出	11,499	10,512,010	—	1,568,382	—	12,091,891
1 土 地 費	—	163,505	—	—	—	163,505
2 建 築 費	5,712	9,278,854	—	1,568,382	—	10,852,948
3 設備・備品費	5,787	882,816	—	—	—	888,603
4 図書購入費	—	186,835	—	—	—	186,835
C 債務償還費	—	20,516,355	—	—	—	20,516,355

(単位:円)

生徒 一人当たり	総 額	5,140	1,272,981	—	12,548	—	1,290,669
	消費的支出	5,048	1,024,738	—	—	—	1,029,786
	資本的支出	92	84,101	—	12,548	—	96,741
	債務償還費	—	164,141	—	—	—	164,141

## h 高等学校（定時制）

[平成29会計年度]

(単位:千円)

支出項目	公 費					学校教育費 総 額
	国庫補助金	都支出金	区市町村 支出金	地 方 債	公費組入 れ寄付金	
学校教育費	77,376	23,279,757	—	498,618	—	23,855,751
A 消費的支出	76,812	18,183,395	—	—	—	18,260,207
1 人 件 費	—	15,285,551	—	—	—	15,285,551
a 本務教員給与	—	9,739,227	—	…	—	9,739,227
b 兼務教員給与	—	732,131	—	…	—	732,131
c 事務職員給与	—	301,708	—	…	—	301,708
d その他の職員給与	—	904,925	—	…	—	904,925
e 共済組合等負担金	—	2,229,317	—	…	—	2,229,317
f 恩給費等	—	—	—	…	—	—
g 退職・死傷手当	—	1,378,243	—	—	—	1,378,243
2 教育活動費	25,931	736,515	—	…	—	762,446
3 管 理 費	—	861,897	—	…	—	861,897
a 修繕費	—	221,755	—	…	—	221,755
b その他の管理費	—	640,142	—	…	—	640,142
4 補助活動費	50,881	1,277,769	—	…	—	1,328,650
a 補助事業費	50,881	472,807	—	…	—	523,688
b その他の補助活動費	—	804,962	—	…	—	804,962
5 所定支払金	—	21,663	—	—	—	21,663
B 資本的支出	564	3,111,607	—	498,618	—	3,610,789
1 土 地 費	—	40,383	—	—	—	40,383
2 建 築 費	564	2,951,176	—	498,618	—	3,450,358
3 設備・備品費	—	98,382	—	—	—	98,382
4 図書購入費	—	21,666	—	—	—	21,666
C 債務償還費	—	1,984,755	—	—	—	1,984,755

(単位:円)

生徒 一人当たり	総 額	6,266	1,885,306	—	40,380	—	1,931,953
	消費的支出	6,221	1,472,578	—	—	—	1,478,799
	資本的支出	46	251,993	—	40,380	—	292,419
	債務償還費	—	160,735	—	—	—	160,735

## i 高等学校（通信制）

[平成29会計年度]

(単位:千円)

支出項目	公 費					学校教育費 総 額
	国庫補助金	都支出金	区市町村 支出金	地 方 債	公費組入 れ寄付金	
学校教育費	4,786	688,607	—	—	—	693,393
A 消費的支出	4,786	684,866	—	—	—	689,652
1 人 件 費	—	574,806	—	—	—	574,806
a 本務教員給与	—	351,348	—	—	—	351,348
b 兼務教員給与	—	41,163	—	—	—	41,163
c 事務職員給与	—	38,513	—	—	—	38,513
d その他の職員給与	—	12,063	—	—	—	12,063
e 共済組合等負担金	—	81,742	—	—	—	81,742
f 恩給費等	—	—	—	—	—	—
g 退職・死傷手当	—	49,977	—	—	—	49,977
2 教育活動費	2,510	51,768	—	—	—	54,278
3 管 理 費	—	39,778	—	—	—	39,778
a 修繕費	—	1,027	—	—	—	1,027
b その他の管理費	—	38,751	—	—	—	38,751
4 補助活動費	2,276	15,973	—	—	—	18,249
a 補助事業費	2,276	11,375	—	—	—	13,651
b その他の補助活動費	—	4,598	—	—	—	4,598
5 所定支払金	—	2,541	—	—	—	2,541
B 資本的支出	—	3,741	—	—	—	3,741
1 土 地 費	—	—	—	—	—	—
2 建 築 費	—	—	—	—	—	—
3 設備・備品費	—	2,452	—	—	—	2,452
4 図書購入費	—	1,289	—	—	—	1,289
C 債務償還費	—	—	—	—	—	—

(単位:円)

生徒 一人当たり	総 額	3,219	463,085	—	—	—	466,303
	消費的支出	3,219	460,569	—	—	—	463,787
	資本的支出	—	2,516	—	—	—	2,516
	債務償還費	—	0	—	—	—	—

j 中等教育学校

[平成29会計年度]

(単位:千円)

支出項目	公 費					学校教育費 総 額
	国庫補助金	都支出金	区市町村 支出金	地 方 債	公費組入 れ寄付金	
学校教育費	329,310	4,884,183	706,690	—	—	5,920,183
A 消費的支出	329,194	4,833,845	662,853	—	—	5,825,892
1 人 件 費	313,851	4,163,118	452,898	—	—	4,929,867
a 本務教員給与	299,252	2,834,935	303,054	…	—	3,437,241
b 兼務教員給与	—	81,976	—	…	—	81,976
c 事務職員給与	12,538	186,568	56,864	…	—	255,970
d その他の職員給与	2,061	54,672	11,867	…	—	68,600
e 共済組合等負担金	—	770,282	75,321	…	—	845,603
f 恩給費等	—	—	—	…	—	—
g 退職・死傷手当	—	234,685	5,792	—	—	240,477
2 教育活動費	5,217	281,797	87,161	…	—	374,175
3 管 理 費	—	182,635	113,426	…	—	296,061
a 修繕費	—	7,089	5,646	…	—	12,735
b その他の管理費	—	175,546	107,780	…	—	283,326
4 補助活動費	10,126	198,057	5,665	…	—	213,848
a 補助事業費	10,126	41,965	—	…	—	52,091
b その他の補助活動費	—	156,092	5,665	…	—	161,757
5 所定支払金	—	8,238	3,703	—	—	11,941
B 資本的支出	116	38,712	43,837	—	—	82,665
1 土 地 費	—	9,814	—	—	—	9,814
2 建 築 費	—	—	40,290	—	—	40,290
3 設備・備品費	116	18,268	1,596	—	—	19,980
4 図書購入費	—	10,630	1,951	—	—	12,581
C 債務償還費	—	11,626	—	—	—	11,626

(単位:円)

生徒 一人当たり	総 額	58,596	869,072	125,746	—	—	1,053,413
	消費的支出	58,575	860,115	117,945	—	—	1,036,636
	資本的支出	21	6,888	7,800	—	—	14,709
	債務償還費	—	2,069	—	—	—	2,069

## k 専修学校

[平成29会計年度]

(単位:千円)

支出項目	公 費					学校教育費 総 額
	国庫補助金	都支出金	区市町村 支出金	地方債	公費組入 れ寄付金	
学校教育費	—	2,216,804	120,321	—	—	2,337,125
A 消費的支出	—	2,185,285	120,321	—	—	2,305,606
1 人件費	—	1,586,626	86,531	—	—	1,673,157
a 本務教員給与	—	1,032,445	—	…	—	1,032,445
b 兼務教員給与	—	165,913	3,419	…	—	169,332
c 事務職員給与	—	211,900	44,574	…	—	256,474
d その他の職員給与	—	—	28,139	…	—	28,139
e 共済組合等負担金	—	176,368	10,399	…	—	186,767
f 恩給費等	—	—	—	…	—	—
g 退職・死傷手当	—	—	—	—	—	—
2 教育活動費	—	214,967	6,952	…	—	221,919
3 管理費	—	222,079	18,922	…	—	241,001
a 修繕費	—	18,824	59	…	—	18,883
b その他の管理費	—	203,255	18,863	…	—	222,118
4 補助活動費	—	54,849	7,766	…	—	62,615
a 補助事業費	—	54,849	7,440	…	—	62,289
b その他の補助活動費	—	—	326	…	—	326
5 所定支払金	—	106,764	150	—	—	106,914
B 資本的支出	—	31,519	—	—	—	31,519
1 土地費	—	—	—	—	—	—
2 建築費	—	—	—	—	—	—
3 設備・備品費	—	15,767	—	—	—	15,767
4 図書購入費	—	15,752	—	—	—	15,752
C 債務償還費	—	—	—	—	—	—

(単位:円)

生徒 一人当たり	総 額	—	1,153,984	62,635	—	—	1,216,619
	消費的支出	—	1,137,577	62,635	—	—	1,200,211
	資本的支出	—	16,408	—	—	—	16,408
	債務償還費	—	—	—	—	—	—

第6表 都・区市町村別義務教育費

a 小学校

	財 源 別					合 計	消 費 的		
	国庫補助金	都支出金	区市町村 支出金	地方債	公費組入れ 寄付金		人件費	教育活動費	管理費
総 計	79,946,991	245,417,121	230,281,767	14,025,986	86,012	569,757,877	343,747,766	25,070,414	43,594,964
都費加算計	72,356,860	237,461,820	—	—	—	309,818,680	308,181,258	1,608,906	24,623
区市町村計	7,590,131	7,955,301	230,281,767	14,025,986	86,012	259,939,197	35,566,508	23,461,508	43,570,341
区 計	5,118,025	1,349,453	173,286,786	6,219,506	76,948	186,050,718	22,658,998	17,040,634	31,192,062
市 計	2,279,680	5,749,025	55,810,885	7,762,680	6,214	71,608,484	12,628,954	6,210,823	11,669,233
郡 計	158,925	192,241	621,843	—	—	973,009	198,957	114,787	230,094
島 計	33,501	664,582	562,253	43,800	2,850	1,306,986	79,599	95,264	478,952
千代田区	51,829	2,072	3,808,647	—	—	3,862,548	304,426	291,416	767,386
中央区	72,013	11,175	8,017,714	571,000	—	8,671,902	820,620	616,415	1,060,148
港区	12,736	9,914	4,530,110	—	—	4,552,760	1,020,168	839,127	1,345,508
新宿区	17,050	58,172	4,586,791	—	—	4,662,013	656,297	1,409,194	939,295
文京区	96,955	28,659	4,756,494	—	—	4,882,108	747,102	888,530	838,239
台東区	109,012	19,973	3,086,741	1,498,496	—	4,714,222	89,183	288,328	799,200
墨田区	61,528	72,856	4,406,793	75,000	—	4,616,177	337,532	710,724	1,570,456
江東区	799,283	98,038	15,892,147	—	—	16,789,468	662,732	608,189	2,499,015
品川区	154,544	42,729	8,141,581	—	38,398	8,377,252	905,997	843,266	1,219,936
目黒区	99,010	44,882	4,776,384	—	38,400	4,958,676	840,348	547,775	1,045,043
大田区	187,197	90,390	10,535,494	—	—	10,813,081	1,641,224	757,142	1,630,194
世田谷区	1,209,990	104,359	18,292,197	—	—	19,606,546	2,384,777	703,241	2,155,155
渋谷区	22,261	35,558	3,745,471	—	—	3,803,290	692,024	818,580	879,945
中野区	59,745	85,395	4,374,139	—	—	4,519,279	715,027	311,375	897,852
杉並区	10,820	20,404	8,467,908	—	—	8,499,132	1,946,918	1,479,084	1,384,267
豊島区	101,810	54,406	3,967,043	—	150	4,123,409	226,140	391,075	787,335
北区	116,579	45,245	9,212,459	1,524,921	—	10,899,204	1,030,990	829,851	1,526,652
荒川区	42,402	36,496	4,426,352	—	—	4,505,250	735,011	941,066	530,855
板橋区	21,040	48,788	8,462,531	410,000	—	8,942,359	1,464,894	948,831	1,203,526
練馬区	321,822	94,460	10,961,094	1,529,784	—	12,907,160	1,600,997	776,189	2,288,996
足立区	1,071,521	123,464	11,978,775	—	—	13,173,760	802,292	975,518	2,157,717
葛飾区	243,437	104,611	6,316,988	—	—	6,665,036	1,154,878	505,575	1,327,171
江戸川区	235,441	117,407	10,542,933	610,305	—	11,506,086	1,879,421	560,143	2,338,171
八王子市	179,306	1,731,338	7,342,325	556,200	1,147	9,810,316	2,138,811	736,380	1,205,764
立川市	98,764	219,608	3,243,932	377,900	—	3,940,204	850,357	278,092	512,077
武蔵野市	16,289	91,617	2,677,748	—	—	2,785,654	199,843	563,278	478,839
三鷹市	66,441	35,164	2,449,625	151,600	—	2,702,830	643,857	172,876	497,519
青梅市	84,922	120,547	1,469,438	168,000	3,674	1,846,581	421,625	221,465	230,005
府中市	7,948	47,752	4,675,414	2,089,290	—	6,820,404	527,913	382,637	753,398
昭島市	146,677	267,773	1,554,702	—	—	1,969,152	457,462	120,871	347,563
調布市	170,317	112,215	3,324,773	300,000	—	3,907,305	832,087	312,043	1,263,966
町田市	355,636	337,512	4,700,808	1,183,100	—	6,577,056	1,573,477	544,244	898,789
小金井市	939	10,785	1,264,904	—	—	1,276,628	318,788	288,354	283,485
小平市	96,706	151,056	2,485,988	531,600	—	3,265,350	623,690	193,379	801,924
日野市	60,403	286,408	1,916,282	85,200	—	2,348,293	418,199	351,232	360,332
東村山市	33,553	42,635	1,724,502	127,800	—	1,928,490	296,697	198,627	396,893
国分寺市	88,070	192,222	1,575,511	192,800	—	2,048,603	413,635	109,294	329,577
国立市	59,324	55,140	841,291	—	—	955,755	298,088	43,181	204,526
福生市	76,058	92,778	990,458	—	—	1,159,294	178,604	136,825	153,303
狛江市	14,060	189,151	729,784	36,100	750	969,845	143,829	118,758	158,799
東大和市	101,768	175,652	791,321	137,300	—	1,206,041	151,999	117,314	227,981
清瀬市	215,264	107,691	980,436	610,000	—	1,913,391	259,604	148,217	138,986
東久留米市	100,190	335,777	1,672,711	227,000	—	2,335,678	303,914	176,381	436,135
武蔵村山市	54,912	57,198	888,989	50,800	643	1,052,542	97,737	126,934	452,287
多摩市	31,279	254,074	2,041,673	527,300	—	2,854,326	423,192	283,290	283,541
稲城市	16,044	488,180	1,447,260	105,690	—	2,057,174	156,534	119,959	269,951
羽村市	8,080	13,861	575,474	—	—	597,415	184,013	99,334	158,409
あきる野市	13,822	64,025	826,216	—	—	904,063	137,240	147,144	150,578
西東京市	182,908	268,866	3,619,320	305,000	—	4,376,094	577,759	220,714	674,606
瑞穂町	156,942	58,954	335,890	—	—	551,786	115,038	62,095	96,072
日の出町	1,860	50,538	133,377	—	—	185,775	38,185	33,186	45,594
檜原村	—	19,220	40,255	—	—	59,475	5,296	8,561	19,102
奥多摩町	123	63,529	112,321	—	—	175,973	40,438	10,945	69,326
大島町	21,928	244,636	73,015	—	—	339,579	11,682	6,423	66,662
利島村	—	25,249	2,977	—	—	28,226	3,818	11,327	6,425
新島村	524	72,547	28,887	—	—	101,958	18,842	8,410	22,809
神津島村	310	30,607	37,078	—	—	67,995	21,411	7,855	16,815
三宅村	644	124,853	189,824	—	—	315,321	2,149	4,830	227,123
御蔵島村	1,061	14,491	17,172	—	2,850	35,574	5,612	5,699	18,706
八丈町	8,865	117,241	156,888	43,800	—	326,794	3,340	42,740	67,097
青ヶ島村	97	3,408	8,806	—	—	12,311	6,552	704	152
小笠原村	72	31,550	47,606	—	—	79,228	6,193	7,276	53,163

注：都費加算計欄は区市町村計に東京都が付加計上する経費で、教職員の給与負担金等の経費である。

財源別・使途別支出額（公費）

（単位：千円）

使 途		別						債務償還費	
支 出		資 本 的 支 出							
補助活動費	所定支払金	計	土地費	建築費	設備・備品費	図書購入費	計		
38,722,797	3,249,942	454,385,883	2,514,472	85,971,037	7,379,129	844,862	96,709,500	18,662,494	
—	—	309,814,787	—	—	3,893	—	3,893	—	
38,722,797	3,249,942	144,571,096	2,514,472	85,971,037	7,375,236	844,862	96,705,607	18,662,494	
28,294,773	2,305,114	101,491,581	1,793,578	68,583,474	4,282,803	601,632	75,261,487	9,297,650	
9,993,242	906,297	41,408,549	719,540	16,950,577	2,982,588	234,823	20,887,528	9,312,407	
158,450	13,530	715,818	1,354	231,605	14,937	3,943	251,839	5,352	
276,332	25,001	955,148	—	205,381	94,908	4,464	304,753	47,085	
241,162	3,392	1,607,782	—	2,164,213	17,997	7,996	2,190,206	64,560	千
654,599	7,418	3,159,200	280,223	4,657,466	216,247	11,314	5,165,250	347,452	中
942,032	9,737	4,156,572	—	313,951	54,913	18,073	386,937	9,251	港
866,071	129,362	4,000,219	—	381,607	91,085	22,160	494,852	166,942	新
561,429	11,582	3,046,882	—	1,608,569	42,413	13,856	1,664,838	170,388	文
611,428	11,099	1,799,238	—	2,768,427	60,574	16,110	2,845,111	69,873	台
949,353	61,044	3,629,109	—	634,558	74,620	21,665	730,843	256,225	墨
1,649,042	87,801	5,506,779	—	9,901,471	341,805	30,959	10,274,235	1,008,454	江
1,079,956	78,283	4,127,438	510,723	3,038,926	136,581	26,119	3,712,349	537,465	品
747,550	127,973	3,308,689	—	1,445,064	61,389	15,899	1,522,352	127,635	目
2,109,893	82,229	6,220,682	126,586	4,004,008	165,114	37,807	4,333,515	258,884	大
2,064,405	173,375	7,480,953	—	10,216,884	769,525	47,148	11,033,557	1,092,036	世
360,737	20,460	2,771,746	—	75,064	49,109	9,791	133,964	897,580	洪
724,243	39,053	2,687,550	—	1,426,056	251,010	8,000	1,685,066	146,663	中
947,685	59,799	5,817,753	—	2,230,143	227,844	—	2,457,987	223,392	杉
684,377	129,576	2,218,503	—	1,511,511	83,765	22,777	1,618,053	286,853	豊
1,310,206	375,035	5,072,734	—	4,964,268	241,267	13,092	5,218,627	607,843	北
732,995	318,345	3,258,272	356,046	415,617	99,297	24,871	895,831	351,147	荒
2,339,646	82,002	6,038,899	—	2,288,142	180,016	41,284	2,509,442	394,018	板
2,009,116	394,852	7,070,150	520,000	4,527,665	366,171	38,749	5,452,585	384,425	練
2,635,485	44,411	6,615,423	—	5,199,089	194,245	60,029	5,453,363	1,104,974	足
1,519,832	18,920	4,526,376	—	1,551,359	201,717	43,395	1,796,471	342,189	葛
2,553,531	39,366	7,370,632	—	3,259,416	356,099	70,538	3,686,053	449,401	江
1,345,049	292,716	5,718,720	153,650	1,775,749	56,284	23,973	2,009,656	2,081,940	八
516,659	51,624	2,208,809	980	984,750	321,779	19,794	1,327,799	404,092	立
601,679	7,530	1,851,169	—	612,685	128,949	11,365	752,903	181,486	武
448,141	97,509	1,859,902	54,002	313,190	101,619	6,954	475,765	367,163	三
268,405	16,486	1,157,986	—	387,633	19,973	7,877	415,483	273,112	青
917,336	79,254	2,660,538	—	3,204,022	587,326	13,270	3,804,618	355,248	府
289,651	113,912	1,329,459	89,076	434,372	16,012	11,385	550,845	88,848	昭
109,200	15,582	2,532,878	—	829,133	272,730	12,151	1,114,014	260,413	調
675,782	38,938	3,731,230	—	2,107,456	142,065	18,765	2,268,286	577,540	町
194,977	737	1,086,341	—	3,404	68,394	—	71,798	118,489	小
405,390	11,931	2,036,314	—	654,033	175,333	11,779	841,145	387,891	小
533,604	24,582	1,687,949	—	231,177	47,827	7,428	286,432	373,912	日
447,718	10,631	1,350,566	—	28,049	254,238	7,680	289,967	287,957	東
469,722	7,269	1,329,497	—	447,131	31,908	8,628	487,667	231,439	国
119,356	4,688	669,839	—	54,052	94,202	4,825	153,079	132,837	国
170,029	4,000	642,761	—	214,163	296,843	5,462	516,468	65	福
132,759	28,028	582,173	—	138,467	25,148	5,998	169,613	218,059	狛
271,756	6,447	775,497	5,238	328,194	18,309	5,148	356,889	73,655	東
153,405	17,213	717,425	3,444	943,467	33,685	2,672	983,268	212,698	清
478,430	7,568	1,402,428	—	883,932	40,554	8,764	933,250	—	東
152,048	25,166	854,172	—	106,711	28,295	717	135,723	62,647	武
347,538	5,418	1,342,979	14,408	1,096,611	18,994	5,488	1,135,501	375,846	多
192,839	13,969	753,252	398,742	333,442	37,393	8,337	777,914	526,008	稲
120,494	4,038	566,288	—	15,021	2,975	5,152	23,148	7,979	羽
185,278	6,440	626,680	—	83,225	56,813	5,160	145,198	132,185	あ
445,997	14,621	1,933,697	—	740,508	104,940	16,051	861,499	1,580,898	西
66,552	3,124	342,881	—	200,523	5,244	3,138	208,905	—	瑞
54,217	5,269	176,451	—	7,456	1,068	—	8,524	800	日
13,407	493	46,859	1,354	5,562	5,494	206	12,616	—	檜
24,274	4,644	149,627	—	18,064	3,131	599	21,794	4,552	奥
139,700	21,192	245,659	—	36,775	56,784	361	93,920	—	大
5,596	41	27,207	—	—	701	318	1,019	—	利
11,795	196	62,052	—	24,727	13,508	1,671	39,906	—	新
5,526	113	51,720	—	2,875	2,358	—	5,233	11,042	神
51,910	481	286,493	—	15,196	13,183	449	28,828	—	三
3,412	765	34,194	—	—	1,226	154	1,380	—	御
52,155	2,090	167,422	—	116,066	5,962	1,301	123,329	36,043	八
4,169	—	11,577	—	—	734	—	734	—	青
2,069	123	68,824	—	9,742	452	210	10,404	—	小

第 6 表 ~ 2 都・区市町村別義務教育費

b 中学校

	財 源 別					合 計	消 費 的		
	国庫補助金	都支出金	区市町村 支出金	地方債	公費組入れ 寄 付 金		人件費	教育活動費	管理費
総 計	39,596,019	129,902,407	122,308,807	10,953,173	24,216	302,784,622	173,795,848	16,277,720	21,164,173
都費加算計	35,765,254	123,940,454	—	—	—	159,705,708	158,599,028	1,091,167	13,979
区市町村計	3,601,927	4,696,524	122,308,807	10,953,173	24,216	141,584,647	13,978,205	15,073,181	21,128,386
区 計	2,097,667	505,410	89,372,769	6,612,153	1,150	98,589,149	9,343,063	11,167,251	15,345,139
市 計	1,330,516	3,479,067	32,192,695	4,341,020	6,516	41,349,814	4,473,719	3,732,102	5,421,470
郡 計	144,140	297,808	460,390	—	400	902,738	108,933	96,205	136,317
島 計	29,604	414,239	282,953	—	16,150	742,946	52,490	77,623	225,460
都 計	228,838	1,265,429	—	—	—	1,494,267	1,218,615	113,372	21,808
千代田区	750	281	464,750	—	—	465,781	124,080	98,174	158,521
中央区	18,607	8,017	776,514	—	—	803,138	217,986	174,395	143,752
港区	13,549	7,306	2,651,110	—	—	2,671,965	320,618	431,179	954,788
新宿区	1,383	15,396	2,714,258	—	—	2,731,037	363,101	1,281,545	356,515
文京区	36,373	21,191	2,168,477	—	—	2,226,041	295,345	470,341	443,346
台東区	1,116	1,464	1,443,685	684,520	—	2,130,785	87,692	156,655	245,338
墨田区	167,767	25,175	2,755,363	430,800	—	3,379,105	249,612	321,217	659,238
江東区	399,384	14,294	8,731,076	—	—	9,144,754	456,802	429,227	990,241
品川区	21,694	5,718	2,233,515	—	1,000	2,261,927	216,447	309,927	787,760
目黒区	3,965	2,954	1,374,744	—	—	1,381,663	280,729	331,723	318,732
大田区	45,617	17,834	4,447,293	—	—	4,510,744	619,807	428,799	922,798
世田谷区	62,219	33,976	6,038,378	—	—	6,134,573	952,260	472,246	902,034
渋谷区	36,147	25,467	4,352,734	—	—	4,414,348	331,313	237,329	277,239
中野区	19,238	42,296	2,194,610	—	—	2,256,144	224,631	263,580	612,942
杉並区	101,485	8,337	3,601,365	—	—	3,711,187	835,869	813,273	827,293
豊島区	50,313	1,333	2,803,144	—	150	2,854,940	232,093	170,174	794,241
北区	42,973	7,168	5,672,694	1,314,979	—	7,037,814	277,054	358,617	726,838
荒川区	22,432	13,196	2,498,554	—	—	2,534,182	297,274	549,814	269,456
板橋区	6,710	28,466	4,530,482	—	—	4,565,658	681,321	810,722	600,625
練馬区	79,703	29,301	6,284,480	982,159	—	7,375,643	99,432	1,019,321	1,289,030
足立区	215,641	105,920	9,928,305	1,575,000	—	11,824,866	546,521	833,724	1,046,801
葛飾区	3,522	26,890	4,337,505	—	—	4,367,917	751,706	660,377	771,877
江戸川区	747,079	63,430	7,369,733	1,624,695	—	9,804,937	881,370	544,892	1,245,734
八王子市	258,342	1,266,562	3,832,243	481,100	1,663	5,839,910	617,186	466,736	541,473
立川市	41,814	91,193	1,225,727	376,300	—	1,735,034	223,219	145,331	237,807
武蔵野市	13,551	39,574	1,073,185	—	—	1,126,310	98,894	348,172	190,270
三鷹市	28,601	105,180	1,505,100	38,800	—	1,677,681	309,843	93,279	281,630
青梅市	2,677	64,632	917,062	—	2,234	986,605	292,585	156,677	148,553
府中市	16,302	97,534	2,635,092	1,000,810	—	3,749,738	240,534	216,006	382,547
昭島市	59,063	93,709	1,024,291	—	—	1,177,063	272,764	76,173	168,115
調布市	154,712	75,138	1,147,051	990,000	—	2,366,901	263,181	157,871	245,406
町田市	368,815	155,094	2,594,564	585,400	—	3,703,873	465,382	273,024	469,689
小金井市	20,790	14,924	741,650	—	—	777,364	143,973	168,849	160,142
小平市	6,472	41,566	1,060,912	4,800	—	1,113,750	65,718	106,842	371,426
日野市	18,536	107,452	1,126,247	—	862	1,253,097	119,059	208,803	236,198
東村山市	1,824	4,014	846,249	—	—	852,087	100,647	122,473	176,401
国分寺市	9,612	45,279	562,979	59,400	—	677,270	88,082	64,369	113,404
国立市	31,851	28,443	449,549	—	—	509,843	130,704	43,370	88,373
福生市	13,281	67,382	506,570	—	—	587,233	59,229	92,950	104,879
狛江市	3,210	84,596	390,668	—	500	478,974	60,881	77,956	102,242
東大和市	39,684	115,026	429,947	63,100	—	647,757	77,809	88,025	123,096
清瀬市	1,283	41,538	503,471	—	200	546,492	30,390	73,803	84,775
東久留米市	2,092	163,439	660,908	7,100	—	833,539	120,131	103,796	180,361
武蔵村山市	31,384	69,204	768,584	96,300	357	965,829	48,336	89,272	366,565
多摩市	3,550	150,884	1,097,555	—	—	1,251,989	272,851	163,941	149,941
稲城市	85,705	286,591	667,943	318,010	—	1,358,249	67,405	87,539	136,428
羽村市	7,397	11,532	309,399	—	—	328,328	80,731	78,122	71,846
あきる野市	1,610	48,555	480,614	—	700	531,479	71,674	96,232	89,179
西東京市	108,358	210,026	5,635,135	319,900	—	6,273,419	152,511	132,491	200,724
瑞穂町	142,268	208,404	216,672	—	400	567,744	45,173	54,465	49,265
日の出町	688	24,328	126,965	—	—	151,981	37,341	22,689	27,548
檜原村	—	15,880	30,967	—	—	46,847	3,177	9,024	14,523
奥多摩町	1,184	49,196	85,786	—	—	136,166	23,242	10,027	44,981
大島町	23,461	181,291	55,806	—	—	260,558	8,907	6,164	60,519
利島村	—	2,257	3,025	—	—	5,282	954	1,258	713
新島村	924	69,315	25,765	—	—	96,004	17,439	10,480	24,172
神津島村	489	44,677	25,293	—	16,000	86,459	16,672	10,679	17,044
三宅村	644	7,275	58,225	—	—	66,144	1,678	4,546	29,743
御蔵島村	45	1,199	1,451	—	150	2,845	294	912	985
八丈町	2,297	63,394	87,277	—	—	152,968	1,960	34,710	51,969
青ヶ島村	276	18,210	6,696	—	—	25,182	4,586	935	11,718
小笠原村	1,468	26,621	19,415	—	—	47,504	—	7,939	28,597
都 立	228,838	1,265,429	—	—	—	1,494,267	1,218,615	113,372	21,808

注 1：都費加算計欄は区市町村計に東京都が付加計上する経費で、教職員の給与負担金等の経費である。

注 2：都計欄は都立中学校に要した経費の合計である。



財源別・使途別支出額（公費）

（単位：千円）

使途		別						計	債務償還費	
支出		資本的支出								
補助活動費	所定支払金	計	土地費	建築費	設備・備品費	図書購入費	計			
19,196,869	1,400,585	231,835,195	1,461,569	45,842,046	3,462,507	448,787	51,214,909	19,734,518		
-	-	159,704,174	-	-	1,534	-	1,534	-		
19,075,508	1,397,324	70,652,604	1,461,569	45,842,046	3,450,052	444,807	51,198,474	19,733,569		
13,312,142	807,967	49,975,562	637,261	36,099,820	1,617,276	311,859	38,666,216	9,947,371		
5,521,745	555,379	19,704,415	814,756	9,203,644	1,761,857	126,831	11,907,088	9,738,311		
95,982	11,545	448,982	6,098	406,668	18,212	2,219	433,197	20,559		
145,639	22,433	523,645	3,454	131,914	52,707	3,898	191,973	27,328		
121,361	3,261	1,478,417	-	-	10,921	3,980	14,901	949		
75,341	958	457,074	-	4,493	1,778	2,436	8,707	-	千	
170,091	1,482	707,706	-	78,275	15,646	1,511	95,432	-	中	
319,646	3,938	2,030,169	-	523,166	31,945	6,684	561,795	80,001	港	
404,950	103,139	2,509,250	-	87,901	23,547	10,191	121,639	100,148	新	
242,650	7,480	1,459,162	-	624,515	25,353	6,684	656,552	110,327	文	
272,591	4,505	766,781	-	1,205,067	13,757	11,024	1,229,848	134,156	台	
529,727	16,793	1,776,587	-	1,216,862	27,823	11,374	1,256,059	346,459	墨	
820,374	12,562	2,709,206	-	5,700,739	176,613	20,274	5,897,626	537,922	江	
341,297	4,127	1,659,558	-	183,195	98,507	7,933	289,635	312,734	品	
332,948	48,392	1,312,524	-	13,126	31,609	3,654	48,389	20,750	目	
1,084,126	33,644	3,089,174	-	674,141	98,415	21,200	793,756	627,814	大	
1,011,031	146,172	3,483,743	-	2,343,948	102,527	27,300	2,473,775	177,055	世	
245,843	7,361	1,099,085	-	293,559	74,931	3,430	371,920	2,943,343	洪	
288,300	7,139	1,396,592	-	499,559	102,747	4,640	606,946	252,606	中	
439,423	14,700	2,930,558	-	475,134	60,297	-	535,431	245,198	杉	
286,815	3,834	1,487,157	-	1,074,764	37,220	9,706	1,121,690	246,093	豊	
575,522	27,808	1,965,839	-	3,721,762	26,096	2,505	3,750,363	1,321,612	北	
283,329	8,718	1,408,591	-	522,529	45,655	12,450	580,634	544,957	荒	
1,157,336	75,750	3,325,754	-	645,718	63,945	22,066	731,729	508,175	板	
1,333,240	223,789	3,964,812	619,922	2,290,388	200,030	30,200	3,140,540	270,291	練	
1,341,122	28,591	3,796,759	-	6,998,297	72,477	37,787	7,108,561	979,546	足	
459,477	8,180	2,651,617	17,339	1,505,677	95,067	23,127	1,641,210	715,090	葛	
1,296,963	18,905	3,987,864	-	5,417,005	191,291	35,683	5,643,979	173,094	江	
481,891	97,528	2,204,814	187,437	1,631,468	29,483	11,894	1,860,282	1,774,814	八	
213,318	11,214	830,889	-	644,593	147,784	4,998	797,375	106,770	立	
214,025	116,824	968,185	-	124,614	11,358	6,912	142,884	15,241	武	
215,618	6,678	907,048	315,862	95,025	128,473	3,267	542,627	228,006	三	
178,365	8,455	784,635	-	77,687	3,635	6,552	87,874	114,096	青	
443,932	19,429	1,302,448	-	1,697,997	216,721	116	1,914,834	532,456	府	
176,516	39,250	732,818	864	333,082	10,665	5,992	350,603	93,642	昭	
94,558	5,981	766,997	-	1,303,596	224,353	7,398	1,535,347	64,557	調	
251,700	19,569	1,479,364	-	1,375,548	32,656	17,925	1,426,129	798,380	町	
170,925	29,363	673,252	-	3,233	23,229	-	26,462	77,650	小	
268,935	5,529	818,450	-	19,520	42,634	8,591	70,745	224,555	小	
332,057	18,098	914,215	-	134,928	25,439	3,673	164,040	174,842	日	
245,391	5,259	650,171	-	-	14,598	4,358	18,956	182,960	東	
238,768	4,498	509,121	-	109,048	8,858	5,481	123,387	44,762	国	
64,276	2,112	328,835	-	127,081	6,357	3,697	137,135	43,873	国	
121,590	6,106	384,754	-	62,756	136,473	3,226	202,455	24	福	
108,902	17,379	367,360	-	18,624	15,646	3,999	38,269	73,345	狛	
145,110	3,749	437,789	-	18,867	155,668	2,478	177,013	32,955	東	
162,977	11,527	363,472	4,918	17,742	20,350	1,794	44,804	138,216	清	
360,882	4,367	769,537	-	30,792	30,078	3,132	64,002	-	東	
226,745	19,294	750,212	-	125,552	49,812	402	175,766	39,851	武	
187,952	2,126	776,811	15,387	221,417	13,510	3,480	253,794	221,384	多	
102,730	60,796	454,898	290,288	475,152	26,709	4,153	796,302	107,049	稲	
62,747	7,146	300,592	-	20,263	1,834	2,475	24,572	3,164	羽	
128,712	7,692	393,489	-	5,443	64,894	2,006	72,343	65,647	あ	
323,123	25,410	834,259	-	529,616	320,640	8,832	859,088	4,580,072	西	
38,075	1,778	188,756	-	370,485	6,929	1,574	378,988	-	瑞	
30,998	8,792	127,368	-	-	4,266	13	4,279	20,334	日	
9,100	443	36,267	6,098	-	4,198	284	10,580	-	檜	
17,809	532	96,591	-	36,183	2,819	348	39,350	225	奥	
66,278	18,719	160,587	3,454	59,693	36,681	143	99,971	-	大	
618	4	3,547	-	-	77	35	112	1,623	利	
19,691	375	72,157	-	16,352	6,468	1,027	23,847	-	新	
2,779	146	47,320	-	34,472	2,071	-	36,543	2,596	神	
18,323	762	55,052	-	9,638	1,262	192	11,092	-	三	
180	41	2,412	-	-	354	79	433	-	御	
32,008	1,930	122,577	-	-	5,352	1,930	7,282	23,109	八	
3,599	352	21,190	-	3,780	170	42	3,992	-	青	
2,163	104	38,803	-	7,979	272	450	8,701	-	小	
121,361	3,261	1,478,417	-	-	10,921	3,980	14,901	949	都	

第 7 表 区市町村別学校教育費（公費）

	幼稚園		園児一人当たりの幼稚園教育費				認定こども園		園児一人当たりの認定こども園教育費			
	園児（人）	消費的支出	資本的支出	債務償還費	総 額	園児（人）	消費的支出	資本的支出	債務償還費	総 額		
総 計	12,487	872,314	107,096	6,941	986,351	1,202	1,688,509	2,808	—	1,691,317		
都費加算計	—	—	—	—	—	—	—	—	—	—		
区市町村計	12,487	872,314	107,096	6,941	986,351	1,202	1,688,509	2,808	—	1,691,317		
区 計	12,017	878,115	110,442	7,212	995,769	1,202	1,688,509	2,808	—	1,691,317		
市 計	470	724,009	21,534	—	745,543	—	—	—	—	—		
郡 計	—	—	—	—	—	—	—	—	—	—		
島 計	—	—	—	—	—	—	—	—	—	—		
都 計	—	—	—	—	—	—	—	—	—	—		
千代田区	696	1,026,750	298,872	—	1,325,622	—	—	—	—	—		
中央区	1,640	676,596	194,919	35,350	906,865	—	—	—	—	—		
港区	1,095	871,320	397,571	—	1,268,890	—	—	—	—	—		
新宿区	805	907,342	5,961	7	913,311	466	1,834,996	1,689	—	1,836,685		
文京区	821	1,274,016	11,244	—	1,285,259	—	—	—	—	—		
台東区	653	863,138	117,760	—	980,897	130	1,908,146	7,408	—	1,915,554		
墨田区	384	856,044	145,414	21,008	1,022,466	214	2,544,593	3,542	—	2,548,136		
江東区	1,565	784,990	23,302	6,489	814,781	—	—	—	—	—		
品川区	634	945,595	183,950	—	1,129,544	—	—	—	—	—		
目黒区	243	1,226,893	26,255	39,049	1,292,198	—	—	—	—	—		
大田区	—	—	—	—	—	—	—	—	—	—		
世田谷区	935	829,958	24,399	—	854,357	—	—	—	—	—		
渋谷区	242	979,248	2,930	—	982,178	—	—	—	—	—		
中野区	155	1,033,961	7,677	—	1,041,639	—	—	—	—	—		
杉並区	482	467,890	—	—	467,890	—	—	—	—	—		
豊島区	169	982,793	7,148	—	989,941	—	—	—	—	—		
北区	162	1,075,469	5,383	—	1,080,852	135	1,342,252	6,422	—	1,348,674		
荒川区	577	811,600	22,459	1,692	835,750	—	—	—	—	—		
板橋区	110	1,326,227	50,018	—	1,376,245	—	—	—	—	—		
練馬区	261	1,245,954	45,084	—	1,291,038	—	—	—	—	—		
足立区	—	—	—	—	—	257	780,833	—	—	780,833		
葛飾区	103	1,207,718	5,000	—	1,212,718	—	—	—	—	—		
江戸川区	285	618,368	1,365	—	619,733	—	—	—	—	—		
八王子市	—	—	—	—	—	—	—	—	—	—		
立川市	—	—	—	—	—	—	—	—	—	—		
武蔵野市	—	—	—	—	—	—	—	—	—	—		
三鷹市	—	—	—	—	—	—	—	—	—	—		
青梅市	—	—	—	—	—	—	—	—	—	—		
府中市	177	768,424	435	—	768,859	—	—	—	—	—		
昭島市	—	—	—	—	—	—	—	—	—	—		
調布市	—	—	—	—	—	—	—	—	—	—		
町田市	—	—	—	—	—	—	—	—	—	—		
小金井市	—	—	—	—	—	—	—	—	—	—		
小平市	—	—	—	—	—	—	—	—	—	—		
日野市	293	697,177	34,280	—	731,457	—	—	—	—	—		
東村山市	—	—	—	—	—	—	—	—	—	—		
国分寺市	—	—	—	—	—	—	—	—	—	—		
国立市	—	—	—	—	—	—	—	—	—	—		
福生市	—	—	—	—	—	—	—	—	—	—		
狛江市	—	—	—	—	—	—	—	—	—	—		
東大和市	—	—	—	—	—	—	—	—	—	—		
清瀬市	—	—	—	—	—	—	—	—	—	—		
東久留米市	—	—	—	—	—	—	—	—	—	—		
武蔵村山市	—	—	—	—	—	—	—	—	—	—		
多摩市	—	—	—	—	—	—	—	—	—	—		
稲城市	—	—	—	—	—	—	—	—	—	—		
羽村市	—	—	—	—	—	—	—	—	—	—		
あきる野市	—	—	—	—	—	—	—	—	—	—		
西東京市	—	—	—	—	—	—	—	—	—	—		
瑞穂町	—	—	—	—	—	—	—	—	—	—		
日の出町	—	—	—	—	—	—	—	—	—	—		
檜原村	—	—	—	—	—	—	—	—	—	—		
奥多摩町	—	—	—	—	—	—	—	—	—	—		
大島町	—	—	—	—	—	—	—	—	—	—		
利島村	—	—	—	—	—	—	—	—	—	—		
新島村	—	—	—	—	—	—	—	—	—	—		
神津島村	—	—	—	—	—	—	—	—	—	—		
三宅村	—	—	—	—	—	—	—	—	—	—		
御蔵島村	—	—	—	—	—	—	—	—	—	—		
八丈町	—	—	—	—	—	—	—	—	—	—		
青ヶ島村	—	—	—	—	—	—	—	—	—	—		
小笠原村	—	—	—	—	—	—	—	—	—	—		
都 立	—	—	—	—	—	—	—	—	—	—		

# 使 途 別 園 児 ・ 児 童 ・ 生 徒 一 人 当 たり 支 出 額

(単位：円)

小 学 校 児童 (人)	児童一人当たりの小学校教育費				中 学 校 生徒 (人)	生徒一人当たりの中学校教育費				
	消費的支出	資本的支出	債務償還費	総 額		消費的支出	資本的支出	債務償還費	総 額	
572,625	793,514	168,888	32,591	994,993	227,618	1,018,528	225,004	86,700	1,330,231	
—	541,043	7	—	541,050	—	707,579	7	—	707,586	
572,625	252,471	168,881	32,591	453,943	225,705	313,031	226,838	87,431	627,300	
365,755	277,485	205,770	25,420	508,676	132,859	376,155	291,032	74,872	742,058	
202,843	204,141	102,974	45,909	353,024	90,840	216,913	131,078	107,203	455,194	
2,810	254,740	89,622	1,905	346,267	1,404	319,788	308,545	14,643	642,976	
1,217	784,838	250,413	38,689	1,073,941	602	869,842	318,892	45,395	1,234,130	
—	—	—	—	—	1,913	772,826	7,789	496	781,112	
2,673	601,490	819,381	24,153	1,445,024	615	743,210	14,158	—	757,367	千
6,240	506,282	827,764	55,681	1,389,728	1,323	534,925	72,133	—	607,058	中
8,603	483,154	44,977	1,075	529,206	1,973	1,028,976	284,742	40,548	1,354,265	港
8,826	453,231	56,068	18,915	528,214	2,677	937,337	45,439	37,411	1,020,186	新
8,454	360,407	196,929	20,155	577,491	2,062	707,644	318,405	53,505	1,079,554	文
6,684	269,186	425,660	10,454	705,300	2,293	334,401	536,349	58,507	929,256	台
9,829	369,225	74,356	26,068	469,649	4,049	438,772	310,215	85,567	834,553	墨
23,656	232,786	434,318	42,630	709,734	7,966	340,096	740,350	67,527	1,147,975	江
11,566	356,860	320,971	46,469	724,300	2,863	579,657	101,165	109,233	790,053	江
9,202	359,562	165,437	13,870	538,869	2,600	504,817	18,611	7,981	531,409	品
28,843	215,674	150,245	8,976	374,894	11,069	279,083	71,710	56,718	407,511	目
35,410	211,267	311,594	30,840	553,701	10,701	325,553	231,172	16,546	573,271	大
6,048	458,291	22,150	148,409	628,851	1,790	614,014	207,777	1,644,326	2,466,116	世
9,215	291,649	182,861	15,916	490,426	3,104	449,933	195,537	81,381	726,851	洪
19,868	292,820	123,716	11,244	427,780	6,418	456,615	83,426	38,205	578,247	中
8,141	272,510	198,754	35,236	506,499	2,537	586,187	442,132	97,002	1,125,321	杉
12,063	420,520	432,614	50,389	903,524	4,505	436,368	832,489	293,366	1,562,223	豊
8,686	375,118	103,135	40,427	518,679	3,300	426,846	175,950	165,138	767,934	北
22,433	269,197	111,864	17,564	398,625	9,047	367,608	80,881	56,171	504,660	荒
32,859	215,166	165,939	11,699	392,804	13,574	292,089	231,364	19,912	543,365	板
31,393	210,729	173,713	35,198	419,640	13,822	274,690	514,293	66,528	855,510	練
20,322	222,733	88,400	16,838	327,971	8,698	304,854	188,688	8,633	502,175	足
34,741	212,159	106,101	12,936	331,196	15,873	251,236	355,571	10,905	617,712	葛
27,989	204,320	71,802	74,384	350,506	13,207	166,943	140,856	134,384	442,183	江
8,613	256,451	154,105	46,917	457,472	3,945	210,618	202,123	27,065	439,806	八
5,631	328,746	133,724	32,230	494,700	1,860	520,530	76,819	8,194	605,543	立
8,647	215,092	55,021	42,461	312,574	3,252	278,920	166,859	70,113	515,892	武
6,350	182,360	65,430	43,010	290,800	3,432	228,623	25,604	33,245	287,472	三
13,491	197,208	282,012	26,332	505,552	5,877	221,618	325,818	90,600	638,036	青
5,515	241,062	99,881	16,110	357,054	2,633	278,321	133,157	35,565	447,043	府
10,702	236,673	104,094	24,333	365,100	4,087	187,667	375,666	15,796	579,129	昭
22,781	163,787	99,569	25,352	288,708	10,608	139,457	134,439	75,262	349,158	調
5,106	212,758	14,061	23,206	250,025	2,194	306,861	12,061	35,392	354,314	町
9,438	215,757	89,123	41,099	345,979	4,097	199,768	17,268	54,810	271,845	小
9,228	182,916	31,039	40,519	254,475	4,336	210,843	37,832	40,323	288,998	日
7,595	177,823	38,179	37,914	253,916	3,449	188,510	5,496	53,047	247,053	東
5,427	244,978	89,859	42,646	377,484	2,222	229,127	55,530	20,145	304,802	国
3,090	216,776	49,540	42,989	309,306	1,352	243,221	101,431	32,450	377,103	福
2,393	268,601	215,824	27	484,452	1,147	335,444	176,508	21	511,973	伯
3,267	178,198	51,917	66,746	296,861	1,360	270,118	28,139	53,930	352,187	東
4,488	172,793	79,521	16,412	268,726	2,124	206,115	83,339	15,516	304,970	清
3,732	192,236	263,469	56,993	512,699	1,886	192,721	23,756	73,285	289,762	東
5,545	252,918	168,305	—	421,222	2,699	285,119	23,713	—	308,833	武
4,406	193,866	30,804	14,219	238,888	2,161	347,160	81,335	18,441	446,936	多
7,071	189,928	160,586	53,153	403,667	2,992	259,629	84,824	73,992	418,446	稲
5,436	138,567	143,104	96,764	378,435	2,311	196,840	344,570	46,322	587,732	羽
2,930	193,272	7,900	2,723	203,896	1,456	206,451	16,876	2,173	225,500	あ
4,412	142,040	32,910	29,960	204,910	2,177	180,748	33,231	30,155	244,134	西
9,560	202,270	90,115	165,366	457,750	3,976	209,824	216,068	1,151,930	1,577,822	瑞
1,600	214,301	130,566	—	344,866	913	206,743	415,102	—	621,844	日
1,023	172,484	8,332	782	181,598	385	330,826	11,114	52,816	394,756	檜
49	956,306	257,469	—	1,213,776	25	1,450,680	423,200	—	1,873,880	奥
138	1,084,254	157,928	32,986	1,275,167	81	1,192,481	485,802	2,778	1,681,062	大
325	755,874	288,985	—	1,044,858	180	892,150	555,394	—	1,447,544	利
25	1,088,280	40,760	—	1,129,040	4	886,750	28,000	405,750	1,320,500	新
106	585,396	376,472	—	961,868	76	949,434	313,776	—	1,263,211	神
104	497,308	50,317	106,173	653,798	57	830,175	641,105	45,544	1,516,825	三
85	3,370,506	339,153	—	3,709,659	29	1,898,345	382,483	—	2,280,828	御
20	1,709,700	69,000	—	1,778,700	1	2,412,000	433,000	—	2,845,000	八
351	476,986	351,365	102,687	931,037	184	666,179	39,576	125,592	831,348	青
10	1,157,700	73,400	—	1,231,100	7	3,027,143	570,286	—	3,597,429	小
191	360,335	54,471	—	414,806	64	606,297	135,953	—	742,250	都
					1,913	772,826	7,789	496	781,112	

## 第 8 表 社会教育費・教育行政費全都集計表

### 1 財源別内訳

(単位:千円)

区 分	財 源 別 内 訳					
	国庫補助金	都支出金	区市町村 支出金	地 方 債	公費組入れ 寄 付 金	公費合計
<b>I 社会教育費総額</b>	2,935,370	9,011,305	127,455,054	1,248,085	59,929	140,709,743
公民館費	27,374	428,131	4,331,980	258,600	-	5,046,085
図書館費	14,109	2,357,056	45,198,566	65,485	6,810	47,642,026
博物館費	5,137	212,113	12,548,642	380,000	645	13,146,537
体育施設費	1,647	768,495	20,266,492	196,900	32,924	21,266,458
青少年教育施設費	93,293	1,358,555	4,164,186	-	-	5,616,034
女性教育施設費	-	-	102,319	-	-	102,319
文化会館費	10,929	78,059	1,696,455	-	-	1,785,443
その他の社会教育施設費	531,430	1,220,569	14,159,355	215,400	200	16,126,954
教育委員会が行った社会教育活動費	1,076,749	1,800,827	19,714,568	-	19,176	22,611,320
文化財保護費	1,174,702	787,500	5,272,491	131,700	174	7,366,567
<b>II 教育行政費</b>	242,833	27,528,408	64,480,742	78,000	3,500	92,333,483

### 2 支出項目別内訳

(単位:千円)

区 分	支 出 項 目 別 内 訳					
	消 費 的 支 出		資 本 的 支 出		債務償還費	公費合計
	うち人件費	うち土地・建築費	うち土地・建築費	うち土地・建築費		
<b>I 社会教育費総額</b>	105,590,473	19,952,143	25,227,706	17,265,014	9,891,564	140,709,743
公民館費	3,537,292	1,519,011	1,235,643	866,583	273,150	5,046,085
図書館費	39,537,536	13,973,022	4,613,877	2,258,434	3,490,613	47,642,026
博物館費	4,136,504	857,194	8,603,038	8,438,380	406,995	13,146,537
体育施設費	14,058,856	1,113,488	4,686,585	2,495,197	2,521,017	21,266,458
青少年教育施設費	4,641,018	705,447	929,254	675,712	45,762	5,616,034
女性教育施設費	94,759	33,861	7,560	-	-	102,319
文化会館費	1,611,726	83,125	153,629	137,720	20,088	1,785,443
その他の社会教育施設費	12,853,553	1,230,196	1,963,921	1,313,758	1,309,480	16,126,954
教育委員会が行った社会教育活動費	22,395,163	...	216,157	...	-	22,611,320
文化財保護費	2,724,066	436,799	2,818,042	1,079,230	1,824,459	7,366,567
<b>II 教育行政費</b>	88,349,305	...	812,808	...	3,171,370	92,333,483

第9表

## 都・区市町村別社会教育費の施設等別内訳

実 額・・・単位：千円

住民一人当たり・・・単位：円

	公民館費	図書館費	博物館費	体育施設費	青少年教育施設費	女性教育施設費	文化会館費	その他の社会教育施設費	教育委員会が行った社会教育活動費	文化財保護費	社会教育費総額	住民一人当たり
総計	5,046,085	47,642,026	13,146,537	21,266,458	5,616,034	102,319	1,785,443	16,126,954	22,611,320	7,366,567	140,709,743	10,318
都	—	2,170,616	—	—	1,252,921	—	—	29,833	521,792	511,922	4,487,084	329
区市町村計	5,046,085	45,471,410	13,146,537	21,266,458	4,363,113	102,319	1,785,443	16,097,121	22,089,528	6,854,645	136,222,659	9,989
区計	—	31,372,917	10,047,977	10,545,254	3,764,356	12,333	913,927	11,433,796	19,147,399	2,979,300	90,217,259	9,601
市計	4,625,318	13,891,699	3,033,170	10,431,567	597,959	89,986	777,592	4,469,074	2,635,783	3,716,680	44,268,828	10,650
郡計	13,872	112,813	29,268	149,870	798	—	92,226	59,118	150,901	117,329	726,195	12,528
島計	406,895	93,981	36,122	139,767	—	—	1,698	135,133	155,445	41,336	1,010,377	38,795
千代田区	—	961,391	—	217,967	79,079	—	—	237,047	339,120	476,817	2,311,421	37,726
中央区	—	921,592	96,794	—	—	—	—	1,387,248	667,189	33,101	3,105,924	19,805
港区	—	1,166,860	7,740,016	782,819	—	—	—	123,775	316,874	1,447,718	11,578,062	45,648
新宿区	—	1,622,363	—	—	—	—	—	—	23,692	—	1,646,055	4,809
文京区	—	1,436,970	—	702,800	72,908	—	—	—	126,460	25,002	2,364,140	10,874
台東区	—	726,293	44,406	533,736	79,632	—	—	404,212	163,689	59,103	2,011,071	10,254
墨田区	—	1,034,875	—	—	—	—	—	95,738	77,582	14,958	1,223,153	4,549
江東区	—	1,553,131	—	—	127,096	—	—	—	3,711,687	47,561	5,439,475	10,599
品川区	—	1,872,906	—	723,221	—	—	—	1,037,657	486,787	15,935	4,136,506	10,671
目黒区	—	2,525,293	332	348,364	55,487	—	634,831	1,020,915	102,753	7,583	4,695,558	16,965
大田区	—	2,172,042	—	—	—	—	—	—	814,016	70,731	3,056,789	4,226
世田谷区	—	2,471,842	106,299	1,817,437	—	—	—	—	1,445,099	233,645	6,074,322	6,748
渋谷区	—	605,733	189,758	990,059	—	—	—	237,625	659,440	60,622	2,743,237	12,210
中野区	—	673,800	49,803	892,536	157,280	—	—	687,151	259,817	47,447	2,767,834	8,421
杉並区	—	1,780,451	107,531	82,154	—	—	—	270,466	304,006	10,399	2,555,007	4,526
豊島区	—	3,207,476	—	—	—	—	—	—	758,977	57,964	4,024,417	14,017
北区	—	1,608,994	304,461	126,957	—	12,333	—	249,252	2,899,011	—	5,201,008	14,944
荒川区	—	—	—	—	—	—	—	—	4,857	—	—	23
板橋区	—	1,214,280	488,699	—	717,210	—	—	2,028,819	152,422	125,052	4,726,482	8,414
練馬区	—	2,014,808	—	—	1,920,581	—	—	1,661,777	2,047,785	—	7,644,951	10,494
足立区	—	642,135	48,669	965,795	555,083	—	279,096	1,922,305	2,533,758	13,581	6,960,422	10,155
葛飾区	—	1,159,682	871,209	2,361,409	—	—	—	69,809	448,292	17,691	4,928,092	10,703
江戸川区	—	—	—	—	—	—	—	—	804,086	214,390	1,018,476	1,465
八王子市	65,318	1,286,425	845,497	1,295,292	46,757	—	—	342,616	353,688	105,295	4,340,888	7,708
立川市	—	913,818	—	785,333	—	89,986	—	414,145	87,863	89,601	2,380,746	13,034
武蔵野市	—	967,464	54,175	1,528,524	—	—	—	786,342	140,243	23,393	3,500,141	24,155
三鷹市	113,651	674,419	—	14,730	—	—	—	4,763	158,748	966,311	5,185	5,185
青梅市	—	418,120	70,302	—	—	—	—	286,701	27,989	—	803,112	5,938
府中市	30,312	781,495	1,286,522	1,239,732	—	—	—	377,510	237,145	714,654	4,667,370	18,045
昭島市	51,462	275,030	—	283,385	1,473	—	279,202	529,571	95,567	29,707	1,545,397	13,647
調布市	119,825	942,954	141,527	744,422	261,323	—	—	—	32,822	203,032	2,445,905	10,521
町田市	—	1,464,566	52,302	—	—	—	—	297,561	603,592	74,972	2,492,993	5,815
小金井市	167,512	223,792	—	220,518	58,626	—	—	5,721	53,686	1,519	731,374	6,081
小平市	441,323	896,070	90,294	503,229	—	—	—	105,018	107,232	80,093	2,223,259	11,621
日野市	94,791	538,400	37,973	3,055	—	—	—	135,143	114,322	18,374	942,058	5,101
東村山市	375,977	448,952	125,428	370,224	—	—	—	12,725	41,698	59,035	1,434,039	9,496
国分寺市	313,974	275,583	—	356	—	—	—	—	29,086	825,000	1,443,999	11,868
国立市	115,390	235,626	105,848	264,686	—	—	—	137,170	44,393	20,077	923,190	12,192
福生市	367,910	247,385	—	216,777	—	—	118,589	13,486	83,237	40,188	1,087,572	18,628
狛江市	334,627	127,374	—	209,698	—	—	143,449	—	7,761	24,681	847,590	10,363
東大和市	201,790	281,771	72,667	273,245	—	—	—	—	85,071	11,774	926,318	10,807
清瀬市	423	147,493	41,491	280,316	25,740	—	12,485	238,249	8,695	—	754,892	10,086
東久留米市	—	313,980	—	232,618	—	—	—	98,856	76,193	30,502	752,149	6,438
武蔵村山市	28,670	162,420	23,103	22,635	—	—	138,566	245,645	78,410	2,863	702,312	9,689
多摩市	891,201	653,661	—	809,728	156,967	—	—	25,410	158,675	76,394	2,772,036	18,639
稲城市	496,719	383,457	—	253,131	—	—	—	—	18,886	4,632	1,156,825	12,866
羽村市	—	229,524	63,329	234,926	42,767	—	—	—	372,859	61,595	1,005,522	17,998
あきる野市	65,778	423,474	22,712	440,937	—	—	85,301	44,346	46,760	4,505	1,133,813	14,000
西東京市	348,665	578,446	—	204,070	4,306	—	—	—	36,411	1,117,119	2,289,017	11,385
瑞穂町	—	58,102	—	82,684	—	—	92,226	39,539	11,063	71,834	355,448	10,600
日の出町	13,872	20,913	—	37,779	798	—	—	—	801	11,347	184,542	10,882
檜原村	—	14,037	7,480	2,912	—	—	—	—	—	19,230	27,208	70,867
奥多摩町	—	19,761	21,788	26,495	—	—	—	—	18,778	21,576	115,338	22,041
大島町	4,718	53,081	—	8,739	—	—	1,698	18,977	20,006	8,007	115,226	14,623
利島村	—	—	—	—	—	—	—	—	14,158	770	14,928	46,505
新島村	—	—	24,065	11,924	—	—	—	—	5,047	7,216	48,252	17,714
神津島村	—	10,810	5,909	5,262	—	—	—	96,100	18,997	5,289	142,367	75,167
三宅村	—	4,967	—	56,328	—	—	—	16,770	21,237	2,961	102,263	40,293
御蔵島村	—	—	—	—	—	—	—	—	7,035	1,296	8,331	26,034
八丈町	402,177	13,692	6,148	22,049	—	—	—	—	64,828	2,691	511,585	67,670
青ヶ島村	—	11,431	—	—	—	—	—	—	1,600	18	13,049	78,608
小笠原村	—	—	—	35,465	—	—	—	—	3,286	2,537	54,376	20,589

注：住民一人当たりの教育費の計算に用いた人口は、住民基本台帳人口（平成30年1月1日現在、外国人住民を含む。）による。

第 10 表 都・区市町村別教育行政費財源別・用途別支出額

実 額……単位：千円  
住民一人当たり……単位：円

	財 源 別						使 途 別			住 民 人 当 たり
	国庫補助金	都支出金	区市町村支出金	地方債	公 費 組入れ 寄付金	合 計	消費の支出	資本の支出	債務償還費	
総 計	242,833	27,528,408	64,480,742	78,000	3,500	92,333,483	88,349,305	812,808	3,171,370	6,771
都	157,578	26,692,659	—	—	—	26,850,237	24,042,075	109,654	2,698,508	1,969
区市町村計	85,255	835,749	64,480,742	78,000	3,500	65,483,246	64,307,230	703,154	472,862	4,802
区 計	38,326	466,384	45,204,484	—	3,500	45,712,694	44,784,081	467,342	461,271	4,865
市 計	46,729	334,750	18,131,684	78,000	—	18,591,163	18,343,806	235,766	11,591	4,473
郡 計	200	7,209	718,013	—	—	725,422	725,422	—	—	12,514
島 計	—	27,406	426,561	—	—	453,967	453,921	46	—	17,431
千代田区	—	108	1,073,253	—	—	1,073,361	1,073,361	—	—	17,519
中央区	—	186	1,131,698	—	—	1,131,884	1,131,884	—	—	7,218
港区	—	321	1,424,049	—	—	1,424,370	1,422,465	1,905	—	5,616
新宿区	7,120	26,603	1,849,482	—	—	1,883,205	1,880,715	2,490	—	5,502
文京区	—	411	1,207,172	—	—	1,207,583	987,920	—	219,663	5,554
台東区	1,294	9,691	1,549,954	—	—	1,560,939	1,560,939	—	—	7,959
墨田区	2,948	5,761	936,335	—	—	945,044	917,336	27,708	—	3,515
江東区	16,767	17,860	2,290,545	—	—	2,325,172	2,318,848	6,324	—	4,531
品川区	—	564	1,553,195	—	—	1,553,759	1,525,044	28,715	—	4,008
目黒区	—	303	1,328,871	—	—	1,329,174	1,329,174	—	—	4,802
大田区	4,403	12,431	3,598,377	—	3,000	3,618,211	3,481,830	136,381	—	5,002
世田谷区	—	924	5,331,984	—	—	5,332,908	5,275,266	57,642	—	5,925
渋谷区	—	378	1,447,975	—	—	1,448,353	1,447,743	610	—	6,446
中野区	—	360	1,408,042	—	—	1,408,402	1,408,402	—	—	4,285
杉並区	—	—	3,066,319	—	—	3,066,319	3,004,084	62,235	—	5,432
豊島区	—	514	1,272,299	—	500	1,273,313	1,272,300	1,013	—	4,435
北区	5,070	10,948	1,492,181	—	—	1,508,199	1,506,582	1,617	—	4,334
荒川区	696	4,910	720,840	—	—	726,446	725,703	743	—	3,384
板橋区	28	738	2,080,767	—	—	2,081,533	2,081,474	59	—	3,706
練馬区	—	349,749	3,172,800	—	—	3,522,549	3,388,563	133,986	—	4,835
足立区	—	1,219	3,064,184	—	—	3,065,403	2,826,918	58	238,427	4,472
葛飾区	—	917	1,771,075	—	—	1,771,992	1,767,257	4,735	—	3,849
江戸川区	—	21,488	2,433,087	—	—	2,454,575	2,450,273	1,121	3,181	3,530
八王子市	4,973	16,593	2,019,429	—	—	2,040,995	2,040,995	—	—	3,624
立川市	1,511	6,693	724,554	—	—	732,758	732,683	75	—	4,012
武蔵野市	5,803	10,516	663,671	—	—	679,990	678,991	999	—	4,693
三鷹市	1,892	36,689	825,846	78,000	—	942,427	797,892	144,535	—	5,057
青梅市	2,438	18,565	900,798	—	—	921,801	921,774	27	—	6,816
府中市	84	8,338	612,090	—	—	620,512	620,512	—	—	2,399
昭島市	—	5,100	933,032	—	—	938,132	938,132	—	—	8,284
調布市	—	7,333	1,064,360	—	—	1,071,693	1,064,167	7,526	—	4,610
町田市	10,143	27,220	1,438,137	—	—	1,475,500	1,437,500	35,790	2,210	3,441
小金井市	—	—	657,217	—	—	657,217	657,217	—	—	5,465
小平市	2,999	6,609	649,452	—	—	659,060	659,060	—	—	3,445
日野市	1,991	37,549	942,253	—	—	981,793	974,706	—	7,087	5,317
東村山市	4,924	42,042	533,703	—	—	580,669	577,450	3,219	—	3,845
国分寺市	—	8,496	690,662	—	—	699,158	699,158	—	—	5,746
国立市	5,879	3,359	415,184	—	—	424,422	418,598	5,824	—	5,605
福生市	231	7,643	365,530	—	—	373,404	373,180	224	—	6,396
狛江市	377	5,201	313,174	—	—	318,752	318,699	53	—	3,897
東大和市	—	4,210	279,803	—	—	284,013	281,981	2,032	—	3,313
清瀬市	2,741	5,021	438,484	—	—	446,246	446,246	—	—	5,962
東久留米市	—	4,925	357,961	—	—	362,886	362,886	—	—	3,106
武蔵村山市	—	4,652	408,936	—	—	413,588	413,588	—	—	5,706
多摩市	579	33,875	622,495	—	—	656,949	621,487	35,462	—	4,417
稲城市	164	4,847	495,544	—	—	500,555	498,261	—	2,294	5,567
羽村市	—	4,453	213,570	—	—	218,023	218,023	—	—	3,902
あきる野市	—	5,004	551,165	—	—	556,169	556,169	—	—	6,868
西東京市	—	19,817	1,014,634	—	—	1,034,451	1,034,451	—	—	5,145
瑞穂町	—	2,481	316,791	—	—	319,272	319,272	—	—	9,521
日の出町	—	—	244,336	—	—	244,336	244,336	—	—	14,407
檜原村	—	1,495	63,796	—	—	65,291	65,291	—	—	29,096
奥多摩町	200	3,233	93,090	—	—	96,523	96,523	—	—	18,445
大島町	—	32	110,402	—	—	110,434	110,402	32	—	14,014
利島村	—	14	17,910	—	—	17,924	17,924	—	—	55,838
新島村	—	14	68,881	—	—	68,895	68,895	—	—	25,292
神津島村	—	14	60,160	—	—	60,174	60,174	—	—	31,771
三宅村	—	27,258	41,680	—	—	68,938	68,938	—	—	27,162
御蔵島村	—	14	18,523	—	—	18,537	18,537	—	—	57,928
八丈町	—	14	60,051	—	—	60,065	60,065	—	—	7,945
青ヶ島村	—	14	—	—	—	14	—	14	—	84
小笠原村	—	32	48,954	—	—	48,986	48,986	—	—	18,548

注：住民一人当たりの教育費の計算に用いた人口は、住民基本台帳人口（平成30年1月1日現在、外国人住民を含む。）による。

第 11 表 都・区市町村別教育費の基準財政需要額に対する比率

a 小学校（区市町村）

（単位：千円）

	総 額					建 築 費 を 除 い た 額					
	I 区市町村 支 出 金	II 教育施設に 伴う特定財 源	III 差額（I - II）	IV 当該年度の 教育費の基準 財政需要額	V 比 率 III/IV	I 区市町村 支 出 金	II 教育施設に 伴う特定財 源	III 差額（I - II）	IV 当該年度の 教育費の基準 財政需要額	V 比 率 III/IV	
区市町村計	230,281,768	673,199	229,608,569	58,106,502	3.95	146,921,121	673,199	146,247,922	58,106,502	2.52	
区 計	173,286,786	298,332	172,988,454	36,970,836	4.68	104,481,923	298,332	104,183,591	36,970,836	2.82	
市町村計	56,994,982	374,867	56,620,115	21,135,666	2.68	42,439,198	374,867	42,064,331	21,135,666	1.99	
市 計	55,810,886	372,890	55,437,996	20,423,607	2.71	41,429,509	372,890	41,056,619	20,423,607	2.01	
郡 計	621,843	1,563	620,280	320,409	1.94	573,988	1,563	572,425	320,409	1.79	
島 計	562,253	414	561,839	391,650	1.43	435,701	414	435,287	391,650	1.11	
八王子市	7,342,325	5,751	7,336,574	3,271,113	2.24	5,236,424	5,751	5,230,673	3,271,113	1.60	八
立川市	3,243,932	—	3,243,932	848,798	3.82	2,351,017	—	2,351,017	848,798	2.77	立
武蔵野市	2,677,748	58,220	2,619,528	596,625	4.39	1,920,350	58,220	1,862,130	596,625	3.12	武
三鷹市	2,449,625	545	2,449,080	836,971	2.93	1,886,467	545	1,885,922	836,971	2.25	三
青梅市	1,469,438	1,413	1,468,025	711,831	2.06	1,165,874	1,413	1,164,461	711,831	1.64	青
府中市	4,675,414	171	4,675,243	1,197,814	3.90	3,212,715	171	3,212,544	1,197,814	2.68	府
昭島市	1,554,703	243,973	1,310,730	560,119	2.34	1,252,099	243,973	1,008,126	560,119	1.80	昭
調布市	3,324,773	—	3,324,773	982,270	3.38	2,726,756	—	2,726,756	982,270	2.78	調
町田市	4,700,808	4,352	4,696,456	2,173,732	2.16	3,595,579	4,352	3,591,227	2,173,732	1.65	町
小金井市	1,264,904	—	1,264,904	475,414	2.66	1,143,011	—	1,143,011	475,414	2.40	小
小平市	2,485,988	—	2,485,988	940,827	2.64	2,037,863	—	2,037,863	940,827	2.17	小
日野市	1,916,282	—	1,916,282	858,457	2.23	1,529,554	—	1,529,554	858,457	1.78	日
東村山市	1,724,502	215	1,724,287	747,858	2.31	1,428,355	215	1,428,140	747,858	1.91	東
国分寺市	1,575,511	—	1,575,511	535,435	2.94	1,321,536	—	1,321,536	535,435	2.47	国
国立市	841,291	211	841,080	315,072	2.67	694,052	211	693,841	315,072	2.20	国
福生市	990,458	—	990,458	250,427	3.96	881,379	—	881,379	250,427	3.52	福
狛江市	729,784	221	729,563	320,689	2.27	457,849	221	457,628	320,689	1.43	狛
東大和市	791,321	674	790,647	433,284	1.82	683,838	674	683,164	433,284	1.58	東
清瀬市	980,436	51,930	928,506	383,204	2.42	704,342	51,930	652,412	383,204	1.70	清
東久留米市	1,672,711	—	1,672,711	532,321	3.14	1,212,763	—	1,212,763	532,321	2.28	東
武蔵村山市	888,989	15	888,974	411,817	2.16	826,342	15	826,327	411,817	2.01	武
多摩市	2,041,673	494	2,041,179	753,045	2.71	1,335,958	494	1,335,464	753,045	1.77	多
稲城市	1,447,260	3,230	1,444,030	648,321	2.23	727,223	3,230	723,993	648,321	1.12	稲
羽村市	575,474	16	575,458	281,974	2.04	562,641	16	562,625	281,974	2.00	羽
あきる野市	826,216	46	826,170	434,559	1.90	633,199	46	633,153	434,559	1.46	あ
西東京市	3,619,320	1,413	3,617,907	921,630	3.93	1,902,323	1,413	1,900,910	921,630	2.06	西
瑞穂町	335,890	1,511	334,379	165,486	2.02	308,120	1,511	306,609	165,486	1.85	瑞
日の出町	133,377	—	133,377	102,823	1.30	129,624	—	129,624	102,823	1.26	日
檜原村	40,255	52	40,203	16,253	2.47	38,539	52	38,487	16,253	2.37	檜
奥多摩町	112,321	—	112,321	35,847	3.13	97,705	—	97,705	35,847	2.73	奥
大島町	73,015	314	72,701	129,411	0.56	67,536	314	67,222	129,411	0.52	大
利島村	2,977	—	2,977	14,366	0.21	2,977	—	2,977	14,366	0.21	利
新島村	28,887	100	28,787	38,265	0.75	28,160	100	28,060	38,265	0.73	新
神津島村	37,078	—	37,078	20,285	1.83	25,396	—	25,396	20,285	1.25	神
三宅村	189,824	—	189,824	33,865	5.61	174,628	—	174,628	33,865	5.16	三
御蔵島村	17,172	—	17,172	16,743	1.03	17,172	—	17,172	16,743	1.03	御
八丈町	156,888	—	156,888	84,311	1.86	73,162	—	73,162	84,311	0.87	八
青ヶ島村	8,806	—	8,806	14,611	0.60	8,806	—	8,806	14,611	0.60	青
小笠原村	47,606	—	47,606	39,793	1.20	37,864	—	37,864	39,793	0.95	小

第 11 表 ~ 2 都・区市町村別教育費の基準財政需要額に対する比率

b 中学校 (区市町村)

(単位：千円)

	総 額					建 築 費 を 除 い た 額					
	I 区市町村 支 出 金	II 教育施設に 伴う特定財 源	III 差額(I-II)	IV 当該年度の 教育費の基準 財政需要額	V 比 率 III/IV	I 区市町村 支 出 金	II 教育施設に 伴う特定財 源	III 差額(I-II)	IV 当該年度の 教育費の基準 財政需要額	V 比 率 III/IV	
区市町村計	122,308,807	316,844	121,991,963	24,877,720	4.90	71,403,388	316,844	71,086,544	24,877,720	2.86	
区 計	89,372,769	169,812	89,202,957	14,992,091	5.95	51,415,917	169,812	51,246,105	14,992,091	3.42	
市町村計	32,936,038	147,032	32,789,006	9,885,629	3.32	19,987,471	147,032	19,840,439	9,885,629	2.01	
市 計	32,192,695	145,639	32,047,056	9,473,893	3.38	19,386,040	145,639	19,240,401	9,473,893	2.03	
郡 計	460,390	1,040	459,350	169,031	2.72	377,022	1,040	375,982	169,031	2.22	
島 計	282,953	353	282,600	242,705	1.16	224,409	353	224,056	242,705	0.92	
八王子市	3,832,243	3,609	3,828,634	1,813,431	2.11	1,842,820	3,609	1,839,211	1,813,431	1.01	八
立川市	1,225,727	—	1,225,727	381,603	3.21	878,490	—	878,490	381,603	2.30	立
武蔵野市	1,073,185	5,375	1,067,810	191,134	5.59	951,205	5,375	945,830	191,134	4.95	武
三鷹市	1,505,100	254	1,504,846	344,962	4.36	950,317	254	950,063	344,962	2.75	三
青梅市	917,062	728	916,334	387,644	2.36	780,442	728	779,714	387,644	2.01	青
府中市	2,635,092	1,052	2,634,040	556,196	4.74	1,488,300	1,052	1,487,248	556,196	2.67	府
昭島市	1,024,291	130,923	893,368	251,957	3.55	692,964	130,923	562,041	251,957	2.23	昭
調布市	1,147,051	—	1,147,051	378,816	3.03	928,781	—	928,781	378,816	2.45	調
町田市	2,594,564	94	2,594,470	1,036,091	2.50	1,396,150	94	1,396,056	1,036,091	1.35	町
小金井市	741,650	—	741,650	213,133	3.48	660,767	—	660,767	213,133	3.10	小
小平市	1,060,912	—	1,060,912	386,541	2.74	823,039	—	823,039	386,541	2.13	小
日野市	1,126,247	—	1,126,247	391,172	2.88	852,157	—	852,157	391,172	2.18	日
東村山市	846,249	—	846,249	333,965	2.53	663,289	—	663,289	333,965	1.99	東
国分寺市	562,979	—	562,979	210,936	2.67	509,726	—	509,726	210,936	2.42	国
国立市	449,549	108	449,441	128,875	3.49	330,580	108	330,472	128,875	2.56	国
福生市	506,570	—	506,570	116,135	4.36	464,476	—	464,476	116,135	4.00	福
狛江市	390,668	7	390,661	139,880	2.79	308,673	7	308,666	139,880	2.21	狛
東大和市	429,947	311	429,636	206,334	2.08	388,025	311	387,714	206,334	1.88	東
清瀬市	503,471	—	503,471	197,008	2.56	352,560	—	352,560	197,008	1.79	清
東久留米市	660,908	—	660,908	264,377	2.50	644,416	—	644,416	264,377	2.44	東
武蔵村山市	768,584	1,294	767,290	217,089	3.53	728,733	1,294	727,439	217,089	3.35	武
多摩市	1,097,555	5	1,097,550	324,205	3.39	773,376	5	773,371	324,205	2.39	多
稲城市	667,943	1,765	666,178	258,023	2.58	391,209	1,765	389,444	258,023	1.51	稲
羽村市	309,399	61	309,338	136,870	2.26	300,588	61	300,527	136,870	2.20	羽
あきる野市	480,614	22	480,592	221,531	2.17	409,524	22	409,502	221,531	1.85	あ
西東京市	5,635,135	31	5,635,104	385,985	14.60	875,433	31	875,402	385,985	2.27	西
瑞穂町	216,672	1,033	215,639	84,785	2.54	174,512	1,033	173,479	84,785	2.05	瑞
日の出町	126,965	—	126,965	46,876	2.71	106,631	—	106,631	46,876	2.27	日
檜原村	30,967	7	30,960	12,697	2.44	29,369	7	29,362	12,697	2.31	檜
奥多摩町	85,786	—	85,786	24,673	3.48	66,510	—	66,510	24,673	2.70	奥
大島町	55,806	168	55,638	43,406	1.28	46,366	168	46,198	43,406	1.06	大
利島村	3,025	—	3,025	11,883	0.25	1,402	—	1,402	11,883	0.12	利
新島村	25,765	109	25,656	32,679	0.79	24,413	109	24,304	32,679	0.74	新
神津島村	25,293	—	25,293	16,002	1.58	19,890	—	19,890	16,002	1.24	神
三宅村	58,225	—	58,225	20,169	2.89	48,587	—	48,587	20,169	2.41	三
御蔵島村	1,451	—	1,451	13,845	0.10	1,451	—	1,451	13,845	0.10	御
八丈町	87,277	—	87,277	63,667	1.37	64,168	—	64,168	63,667	1.01	八
青ヶ島村	6,696	76	6,620	13,047	0.51	6,696	76	6,620	13,047	0.51	青
小笠原村	19,415	—	19,415	28,007	0.69	11,436	—	11,436	28,007	0.41	小



第 11 表 ~ 3 都・区市町村別教育費の基準財政需要額に対する比率

c 都

(単位:千円)

区 分	総 額					建 築 費 を 除 いた 額				
	I 都支出金	II 教育施設 に伴う 特定財源	III 差額(I-II)	IV 当該年度の 教育費の基準 財政需要額	V 比率 III/IV	I 都支出金	II 教育施設 に伴う 特定財源	III 差額(I-II)	IV 当該年度の 教育費の基準 財政需要額	V 比率 III/IV
小学校費	245,294,448	-	245,294,448	204,961,522	1.20	241,757,718	-	241,757,718	204,961,522	1.18
中学校費	129,881,698	-	129,881,698	103,956,443	1.25	127,614,364	-	127,614,364	103,956,443	1.23
高等学校費	182,392,183	15,969,232	166,422,951	89,090,695	1.87	147,457,155	15,969,232	131,487,923	89,090,695	1.48
特別支援学校費	73,087,583	50,774	73,036,809	46,357,382	1.58	62,424,188	50,774	62,373,414	46,357,382	1.35

注: 高等学校は、全日制・定時制の合計額である。

第 12 表 教育に係る収入

a 区

(単位:千円)

区 分	授業料	入学金	検定料	日本スポーツ 振興センター 共済掛金	その他 の 収 入	特別会計収入	合 計	(再掲) 建 築 費 の 特 定 財 源 収 入
幼稚園	770,515	2,643	-	-	14,166	-	787,324	-
認定こども園	287,460	86	-	-	-	-	287,546	-
小学校	-	-	-	-	298,332	-	298,332	-
中学校	-	-	-	-	169,812	-	169,812	-
義務教育学校	-	-	-	-	43,967	-	43,967	-
特別支援学校	-	-	-	-	231	-	231	-
中等教育学校	52,153	4,972	1,859	-	470	-	59,454	-
社会教育施設	-	-	-	-	1,806,248	-	1,806,248	-
教育行政機関	-	-	-	-	915,828	-	915,828	-
合 計	1,110,128	7,701	1,859	-	3,249,054	-	4,368,742	-

b 市町村

(単位:千円)

区 分	授業料	入学金	検定料	日本スポーツ 振興センター 共済掛金	その他 の 収 入	特別会計収入	合 計	(再掲) 建 築 費 の 特 定 財 源 収 入
幼稚園	93,816	-	-	-	-	-	93,816	-
認定こども園	-	-	-	-	-	-	-	-
小学校	-	-	-	303	374,564	-	374,867	-
中学校	-	-	-	168	146,864	-	147,032	-
専修学校	15,561	880	552	-	64	-	17,057	-
社会教育施設	-	-	-	-	1,284,997	-	1,284,997	-
教育行政機関	-	-	-	-	101,032	-	101,032	-
合 計	109,377	880	552	471	1,907,521	-	2,018,801	-

c 都

(単位:千円)

区 分	授業料	入学金	検定料	日本スポーツ 振興センター 共済掛金	その他 の 収 入	特別会計収入	合 計	(再掲) 建 築 費 の 特 定 財 源 収 入
中学校	-	-	8,345	1,871	-	-	10,216	-
特別支援学校	6,942	-	113	12,040	31,679	-	50,774	-
高等学校(全日制)	14,756,776	233,287	159,968	122,218	217,040	-	15,489,289	-
高等学校(定時制)	443,938	6,357	4,732	12,074	12,842	-	479,943	-
高等学校(通信制)	11,280	209	794	1,454	302	-	14,039	-
中等教育学校	271,778	-	9,986	4,590	-	-	286,354	-
専修学校	462,118	7,198	26,656	-	2,529	-	498,501	-
社会教育施設	-	-	-	-	35,795	-	35,795	-
教育行政機関	-	-	-	-	668,959	-	668,959	-
合 計	15,952,832	247,051	210,594	154,247	969,146	-	17,533,870	-

第 13 表 都・区市町村別教育費(公費)の財源別内訳及び行政費に対する教育費の比率

(単位：千円)

	(単位：千円)								比率 A/B×100 (%)
	国庫補助金	都支出金	区市町村 支出金	地方債	公費組入れ 寄付金	A 教育費総額 (公費)	B 行政費総額		
総計	134,040,503	677,401,116	562,041,207	33,870,244	173,657	1,407,526,727	12,086,006,369	11.6	
都	119,983,948	659,144,271	—	7,235,000	—	786,363,219	6,827,500,000	11.5	
区市町村計	14,056,555	18,256,845	562,041,207	26,635,244	173,657	621,163,508	5,258,506,369	11.8	
区計	8,493,543	4,310,233	411,975,692	13,161,659	85,596	438,026,723	3,657,974,436	12.0	
市計	5,171,629	11,944,232	145,979,472	13,144,985	54,827	176,295,145	1,528,907,687	11.5	
郡計	309,610	599,418	2,417,936	—	400	3,327,364	33,512,337	9.9	
島計	81,773	1,402,962	1,668,107	328,600	32,834	3,514,276	38,111,909	9.2	
千代田区	60,151	83,272	9,199,011	—	—	9,342,434	50,774,114	18.4	
中央区	110,994	33,113	14,195,000	861,000	—	15,200,107	102,456,591	14.8	
港区	44,566	35,857	21,536,169	—	—	21,616,592	174,730,757	12.4	
新宿区	37,303	121,508	12,679,875	—	—	12,838,686	139,072,619	9.2	
文京区	138,654	54,944	11,541,472	—	—	11,735,070	87,001,637	13.5	
台東区	117,993	44,903	8,920,653	2,223,016	—	11,306,565	95,355,568	11.9	
墨田区	244,886	116,966	10,233,755	505,800	—	11,101,407	109,949,313	10.1	
江東区	1,271,791	187,116	33,515,095	—	—	34,974,002	196,936,202	17.8	
品川区	193,130	66,696	18,562,807	—	39,398	18,862,031	161,971,680	11.6	
目黒区	117,424	65,438	12,457,813	—	38,400	12,679,075	89,055,714	14.2	
大田区	293,262	175,471	21,651,859	—	3,000	22,123,592	245,043,920	9.0	
世田谷区	1,513,703	375,792	36,057,678	—	—	37,947,173	294,120,127	12.9	
渋谷区	111,535	118,692	12,412,690	—	3,998	12,646,915	90,943,981	13.9	
中野区	97,383	161,674	10,854,056	—	—	11,113,113	122,084,708	9.1	
杉並区	115,929	47,709	18,112,572	—	—	18,276,210	185,236,128	9.9	
豊島区	252,174	147,914	12,042,491	—	800	12,443,379	115,150,373	10.8	
北区	286,167	216,052	21,661,275	2,839,900	—	25,003,394	138,539,799	18.0	
荒川区	67,451	56,627	8,128,885	—	—	8,252,963	91,739,511	9.0	
板橋区	315,916	148,812	19,776,977	410,000	—	20,651,705	207,189,692	10.0	
練馬区	401,525	1,266,965	27,606,831	2,511,943	—	31,787,264	245,494,251	12.9	
足立区	1,350,965	293,781	32,005,379	1,575,000	—	35,225,125	271,292,692	13.0	
葛飾区	297,840	188,848	17,452,535	—	—	17,939,223	192,799,052	9.3	
江戸川区	1,052,801	302,083	21,370,814	2,235,000	—	24,960,698	251,036,007	9.9	
八王子市	487,375	3,255,512	16,924,089	1,473,800	17,784	22,158,560	190,648,275	11.6	
立川市	152,878	337,843	7,514,121	783,900	—	8,788,742	71,466,326	12.3	
武蔵野市	52,933	284,075	7,755,087	—	—	8,092,095	63,809,604	12.7	
三鷹市	127,584	223,488	5,625,777	312,400	—	6,289,249	65,206,271	9.6	
青梅市	140,080	262,499	3,839,267	309,700	6,553	4,558,099	48,591,326	9.4	
府中市	465,731	493,763	11,944,518	3,090,100	—	15,994,112	114,062,612	14.0	
昭島市	358,519	577,004	4,694,221	—	—	5,629,744	41,291,360	13.6	
調布市	390,998	228,944	7,881,862	1,290,000	—	9,791,804	86,930,454	11.3	
町田市	790,857	577,685	11,065,095	1,815,785	—	14,249,422	148,140,403	9.6	
小金井市	25,178	29,159	3,388,246	—	—	3,442,583	40,092,192	8.6	
小平市	131,168	234,194	6,359,657	536,400	—	7,261,419	62,596,088	11.6	
日野市	111,523	477,454	5,064,519	85,200	862	5,739,558	65,584,684	8.8	
東村山市	43,248	122,466	4,501,771	127,800	—	4,795,285	52,621,926	9.1	
国分寺市	472,065	340,374	3,726,591	330,000	—	4,869,030	55,263,482	8.8	
国立市	108,838	172,171	2,532,201	—	—	2,813,210	29,364,335	9.6	
福生市	116,586	354,366	2,736,551	—	—	3,207,503	26,057,469	12.3	
狛江市	18,296	415,440	2,141,475	38,700	1,250	2,615,161	27,506,704	9.5	
東大和市	145,164	392,772	2,324,593	200,400	1,200	3,064,129	31,608,236	9.7	
清瀬市	227,672	200,856	2,494,947	737,000	546	3,661,021	29,791,445	12.3	
東久留米市	106,587	634,774	3,308,591	234,100	200	4,284,252	40,062,167	10.7	
武蔵村山市	171,725	144,161	2,613,585	203,800	1,000	3,134,271	28,590,692	11.0	
多摩市	44,256	560,619	6,403,125	527,300	—	7,535,300	55,256,158	13.6	
稲城市	102,316	782,620	3,764,167	423,700	—	5,072,803	31,382,711	16.2	
羽村市	17,198	103,079	2,029,011	—	—	2,149,288	22,873,104	9.4	
あきる野市	18,915	221,538	2,859,639	—	25,432	3,125,524	29,961,975	10.4	
西東京市	343,939	517,376	12,486,766	624,900	—	13,972,981	70,147,688	19.9	
瑞穂町	301,511	277,444	1,214,895	—	400	1,794,250	14,713,889	12.2	
日の出町	6,592	103,009	657,033	—	—	766,634	8,761,413	8.8	
檜原村	—	46,135	196,345	—	—	242,480	3,648,804	6.6	
奥多摩町	1,507	172,830	349,663	—	—	524,000	6,388,231	8.2	
大島町	48,104	443,299	294,394	40,000	—	825,797	9,663,401	8.5	
利島村	581	28,733	37,046	—	—	66,360	1,890,570	3.5	
新島村	1,448	162,527	151,134	—	—	315,109	4,568,720	6.9	
神津島村	1,955	159,738	176,224	—	19,078	356,995	2,935,555	12.2	
三宅村	2,493	200,321	349,852	—	—	552,666	3,989,685	13.9	
御蔵島村	1,106	18,022	40,159	—	6,000	65,287	1,363,554	4.8	
八丈町	13,703	295,517	453,592	288,600	—	1,051,412	7,974,153	13.2	
青ヶ島村	373	33,984	16,199	—	—	50,556	754,583	6.7	
小笠原村	12,010	60,821	149,507	—	7,756	230,094	4,971,688	4.6	

# 知事部局における生涯学習関連費調査

## I 調査の実施要領

### 1 調査の目的

この調査は、知事部局が所管する生涯学習関連費の実態を把握し、国及び地方公共団体の社会教育・生涯学習諸施策に関する基礎資料を得ることを目的としている。

近年、大型の体育施設・文化施設等を知事部局所管として新設する例が増えてきている。

このため、社会教育・生涯学習に関する経費の全体像を把握するためには、知事部局の社会教育類似調査が不可欠となり、平成14年度（平成13会計年度）から文部科学省の「地方教育費調査」に新たな調査項目として加えられた。

### 2 調査の対象

調査の対象は、東京都が条例で設置し、知事部局が所管する生涯学習関連施設とする。

なお、東京都では文部科学省が新たに調査対象とした趣旨を考慮した上で、調査の対象施設を限定した。

◎東京文化会館外14施設

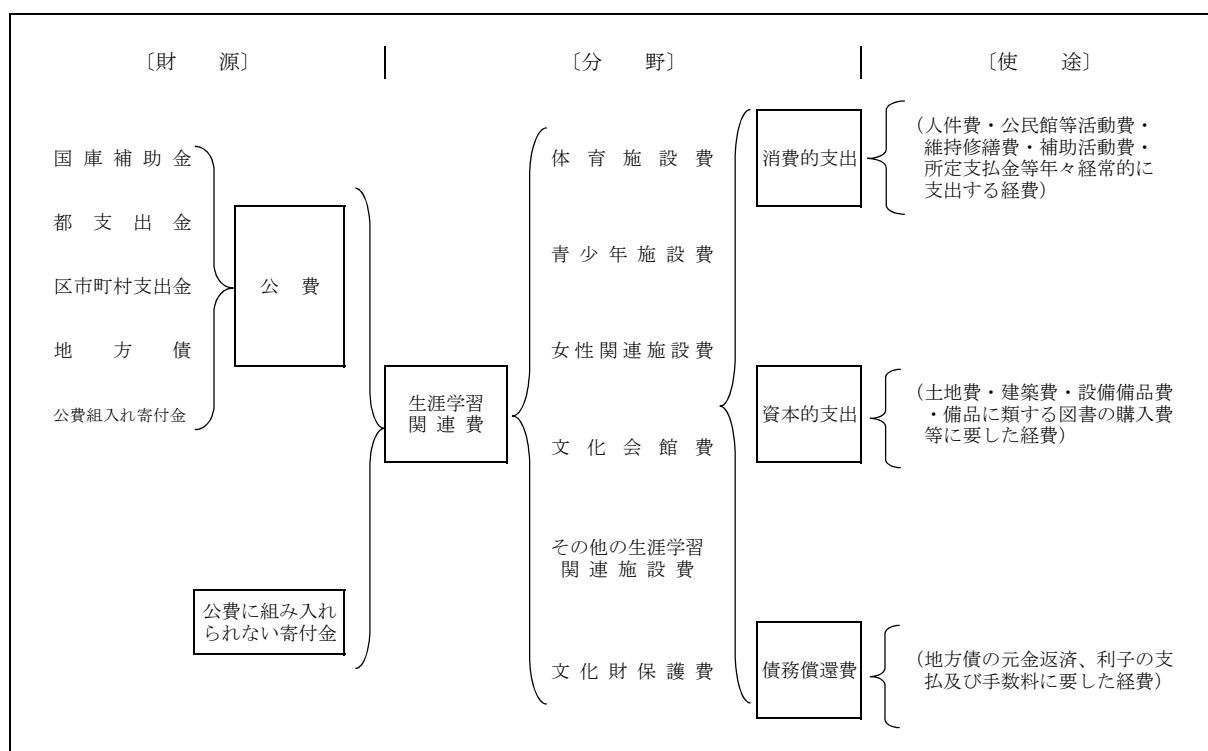
### 3 調査の内容

各生涯学習施設別に支出された経費を負担区分別（財源の種類別）、使途別（支出項目別）に調査している。

### 4 調査の構成

生涯学習関連費調査の構成を図示すると、以下のとおりである。

#### 生涯学習関連費調査の構成



## II 調査結果の概要

### 1 平成29年度の生涯学習関連費の概要

平成29年度における東京都の生涯学習関連費の総額は156億681万5千円であり、前年度に比べ2億4,692万円の増となった。

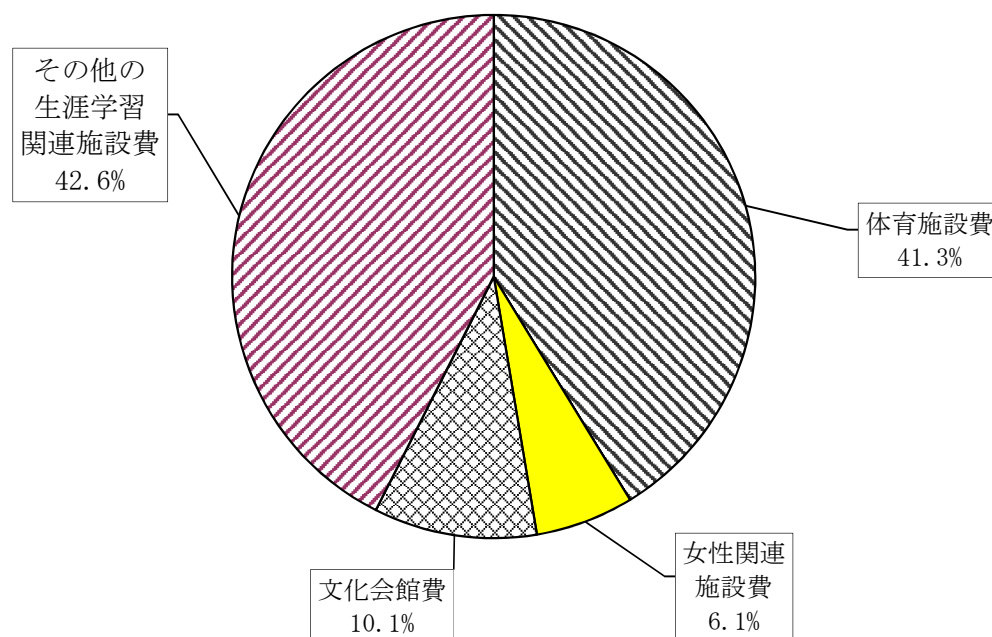
財源別・使途別・施設等別の内訳は表1のとおりである。図1は、施設等別の構成比である。

表1 生涯学習関連費総額

(単位:千円)

	29年度		28年度		対前年度増減		
	金額	構成比	金額	構成比	増(△)減額	増(△)減率	
生涯学習関連費総額	15,606,815	100.0%	15,359,895	100.0%	246,920	1.6%	
財源別	国庫補助金	—	—	—	—	—	
	都支出金	15,606,815	100.0%	15,359,895	100.0%	246,920	1.6%
	地方債	—	—	—	—	—	—
	公費組入れ寄付金	—	—	—	—	—	—
使途別	消費的支出	10,602,813	67.9%	9,589,311	62.4%	1,013,502	10.6%
	うち人件費	2,439,815	15.6%	2,214,708	14.4%	225,107	10.2%
	資本的支出	4,742,633	30.4%	5,485,681	35.7%	△743,048	△13.5%
	うち土地・建築費	3,335,441	21.4%	4,942,016	32.2%	△1,606,575	△32.5%
	債務償還費	261,369	1.7%	284,903	1.9%	△23,534	△8.3%
施設等別	体育施設費	6,440,744	41.3%	6,994,040	45.5%	△553,296	△7.9%
	青少年施設費	—	—	—	—	—	—
	女性関連施設費	950,928	6.1%	974,601	6.3%	△23,673	△2.4%
	文化会館費	1,572,401	10.1%	1,440,107	9.4%	132,294	9.2%
	その他の生涯学習関連施設費	6,642,742	42.6%	5,951,147	38.7%	691,595	11.6%
	文化財保護費	—	—	—	—	—	—

図1 生涯学習関連費の施設等別構成比



### Ⅲ 統計表

## 第 1 表 生涯学習関連費集計表

#### 1 財源別内訳

(単位:千円)

	財 源 別 内 訳					
	国庫補助金	都道府県 支出金	市町村 支出金	地方債	公費組入れ 寄付金	公費合計
生涯学習関連費総額	—	15,606,815	—	—	—	15,606,815
体育施設費	—	6,440,744	—	—	—	6,440,744
青少年施設費	—	—	—	—	—	—
女性関連施設費	—	950,928	—	—	—	950,928
文化会館費	—	1,572,401	—	—	—	1,572,401
その他の生涯学習関連施設費	—	6,642,742	—	—	—	6,642,742
文化財保護費	—	—	—	—	—	—

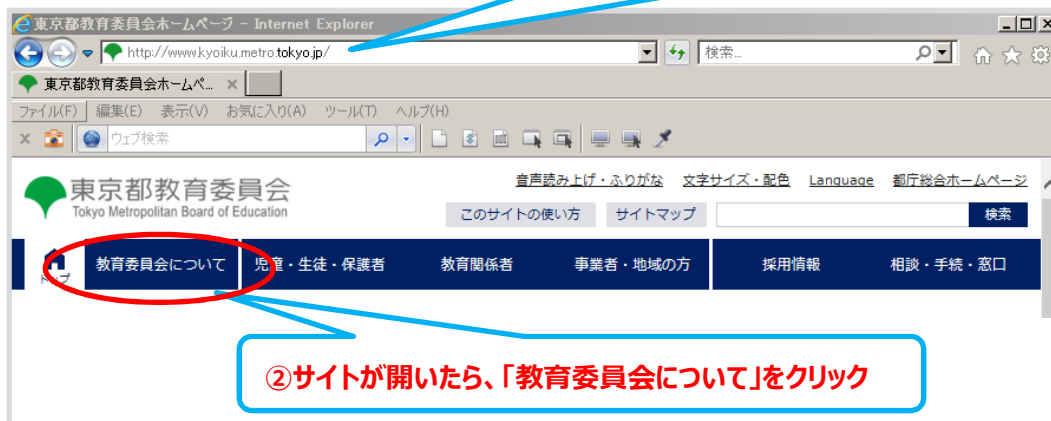
#### 2 支出項目別内訳

(単位:千円)

	支 出 項 目 別 内 訳					
	消費的支出		資本的支出		債務償還費	公費合計
		うち人件費		うち土地・建築費		
生涯学習関連費総額	10,602,813	2,439,815	4,742,633	3,335,441	261,369	15,606,815
体育施設費	1,873,130	966,756	4,538,732	3,335,441	28,882	6,440,744
青少年施設費	—	—	—	—	—	—
女性関連施設費	950,928	161,380	—	—	—	950,928
文化会館費	1,502,722	468,146	40,592	—	29,087	1,572,401
その他の生涯学習関連施設費	6,276,033	843,533	163,309	—	203,400	6,642,742
文化財保護費	—	—	—	—	—	—

「地方教育費調査報告書」は、東京都教育委員会ホームページでも御覧になれます。

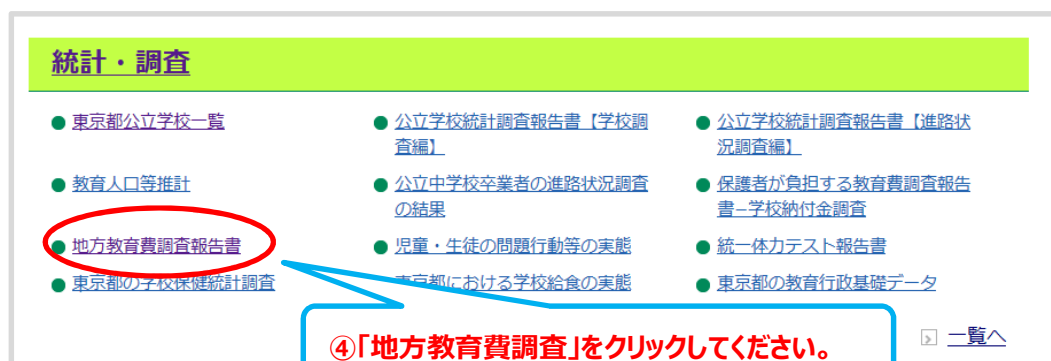
①アドレスバーに次の URL を入力してください。  
<http://www.kyoiku.metro.tokyo.jp/>



②サイトが開いたら、「教育委員会について」をクリック



③リンク先ページで下側へスクロールしてください



④「地方教育費調査」をクリックしてください

## 地方教育費調査報告書

教育委員会等における教育費調査

—平成 29 会計年度—

知事部局における生涯学習関連費調査

—平成 29 会計年度—

平成 31 年 3 月発行

編集・発行 東京都教育庁総務部教育情報課

〒163-8001

東京都新宿区西新宿二丁目 8 番 1 号

電話 直通 03(5320)6731