

【正】

5 一人当たりの教育費

平成29年度の都民一人当たりの教育費総額は103,211円であり、前年に比べ2,223円減となった。

表7は過去5年間の推移を、表8は各分野別の一人当たりの教育費を示したものである。

また、図5は学校種別の児童・生徒等一人当たりの学校教育費を、図6は各分野別の都民一人当たりの教育費を示したものである。

なお、都民一人当たりの教育費は、平成30年1月1日現在の住民基本台帳による東京都の人口(13,637,346人)で除して算出し、児童・生徒等一人当たり金額は、平成29年5月1日現在の学校基本調査による児童・生徒数等で除して算出した。

表7 都民一人当たりの教育費の年次推移

	都民一人当たりの教育費		参 考	
	金額(円)	対前年度増(△)減	教育費総額(千円)	人 口
平成25年度	104,469	△ 2,899 (△ 2.7%)	1,372,987,745 (0.7%)	13,142,574 (3.5%)
平成26年度	105,772	1,303 (1.2%)	1,406,518,693 (2.4%)	13,297,585 (1.2%)
平成27年度	104,288	△ 1,484 (△ 1.4%)	1,399,060,604 (△ 0.5%)	13,415,349 (0.9%)
平成28年度	105,434	1,146 (1.1%)	1,426,523,502 (2.0%)	13,530,053 (0.9%)
平成29年度	103,211	△ 2,223 (△ 2.1%)	1,407,526,727 (△ 1.3%)	13,637,346 (0.8%)

注1：()内は、対前年度増(△)減率

注2：都民一人当たりの教育費及び教育費総額は、公費に組み入れられない寄付金を除く。

注3：人口は、住民基本台帳(平成25年度は4月1日、平成26年度以降は各年度1月1日現在、外国人住民を含む。)による。

表8 各分野別一人当たりの教育費

(単位:円)

	都 民 一人当たり金額	児 童・生 徒 等 一人当たり金額
教 育 費 総 額	103,211	—
学 校 教 育 費	86,123	1,200,657
幼稚園	903	986,351
認定こども園	149	1,691,317
小学校	41,779	994,993
中学校	22,203	1,330,231
義務教育学校	341	866,015
特別支援学校	6,512	7,088,812
高等学校(全日制)	11,830	1,290,669
高等学校(定時制)	1,749	1,931,953
高等学校(通信制)	51	466,303
中等教育学校	434	1,053,413
専修学校	171	1,216,619
社 会 教 育 費	10,318	—
公民館費	370	—
図書館費	3,493	—
博物館費	964	—
体育施設費	1,559	—
青少年教育施設費	412	—
女性教育施設費	8	—
文化会館費	131	—
その他の社会教育施設費	1,183	—
教育委員会が行った社会教育活動費	1,658	—
文化財保護費	540	—
教 育 行 政 費	6,771	—

【誤】

5 一人当たりの教育費

平成29年度の都民一人当たりの教育費総額は107,617円であり、前年に比べ2,086円減となった。

表7は過去5年間の推移を、表8は各分野別の一人当たりの教育費を示したものである。

また、図5は学校種別の児童・生徒等一人当たりの学校教育費を、図6は各分野別の都民一人当たりの教育費を示したものである。

なお、都民一人当たりの教育費は、平成29年4月1日現在の住民基本台帳による東京都の人口(13,079,003人)で除して算出し、児童・生徒等一人当たり金額は、平成29年5月1日現在の学校基本調査による児童・生徒数等で除して算出した。

表7 都民一人当たりの教育費の年次推移

	都民一人当たりの教育費		参 考	
	金額(円)	対前年度増(△)減	教育費総額(千円)	人 口
平成25年度	107,623	255 (0.2%)	1,372,987,745 (0.7%)	12,757,379 (0.5%)
平成26年度	109,599	1,976 (1.8%)	1,406,518,693 (2.4%)	12,833,289 (0.6%)
平成27年度	108,329	△ 1,270 (△ 1.2%)	1,399,060,604 (△ 0.5%)	12,914,981 (0.6%)
平成28年度	109,703	1,374 (1.3%)	1,426,523,502 (2.0%)	13,003,532 (0.7%)
平成29年度	107,617	△ 2,086 (△ 1.9%)	1,407,526,727 (△ 1.3%)	13,079,003 (0.6%)

注1：()内は、対前年度増(△)減率

注2：都民一人当たりの教育費及び教育費総額は、公費に組み入れられない寄付金を除く。

表8 各分野別一人当たりの教育費

(単位:円)

	都 民 一人当たり金額	児 童・生 徒 等 一人当たり金額
教 育 費 総 額	107,617	—
学 校 教 育 費	89,799	1,200,657
幼稚園	942	986,351
認定こども園	155	1,691,317
小学校	43,563	994,993
中学校	23,150	1,330,231
義務教育学校	356	866,015
特別支援学校	6,790	7,088,812
高等学校(全日制)	12,335	1,290,669
高等学校(定時制)	1,824	1,931,953
高等学校(通信制)	53	466,303
中等教育学校	453	1,053,413
専修学校	179	1,216,619
社 会 教 育 費	10,758	—
公民館費	386	—
図書館費	3,643	—
博物館費	1,005	—
体育施設費	1,626	—
青少年教育施設費	429	—
女性教育施設費	8	—
文化会館費	137	—
その他の社会教育施設費	1,233	—
教育委員会が行った社会教育活動費	1,729	—
文化財保護費	563	—
教 育 行 政 費	7,060	—

【正】

図5 学校種別の児童・生徒等一人当たりの学校教

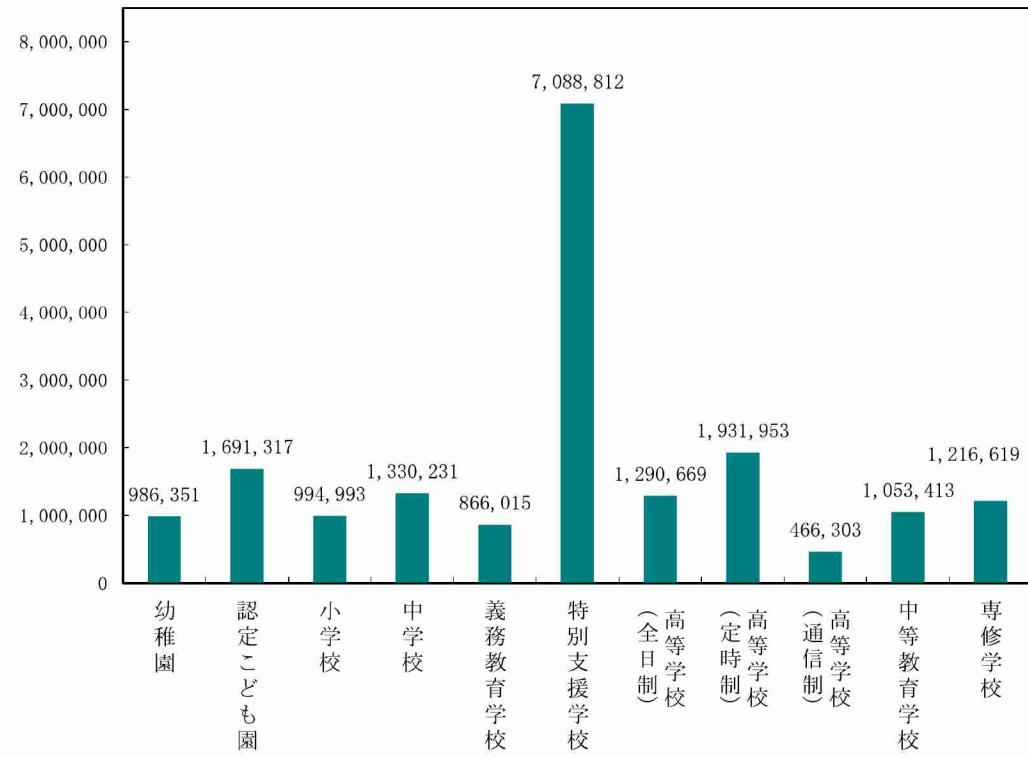
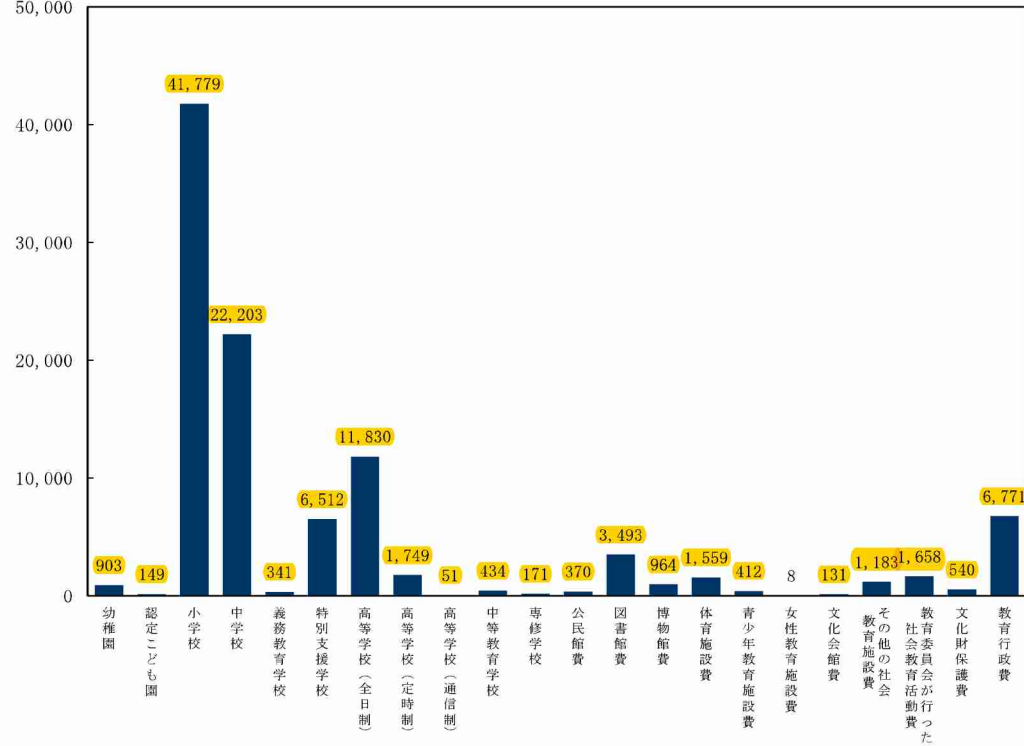


図6 各分野別の都民一人当たりの教育費



【誤】

図5 学校種別の児童・生徒等一人当たりの学校教育費

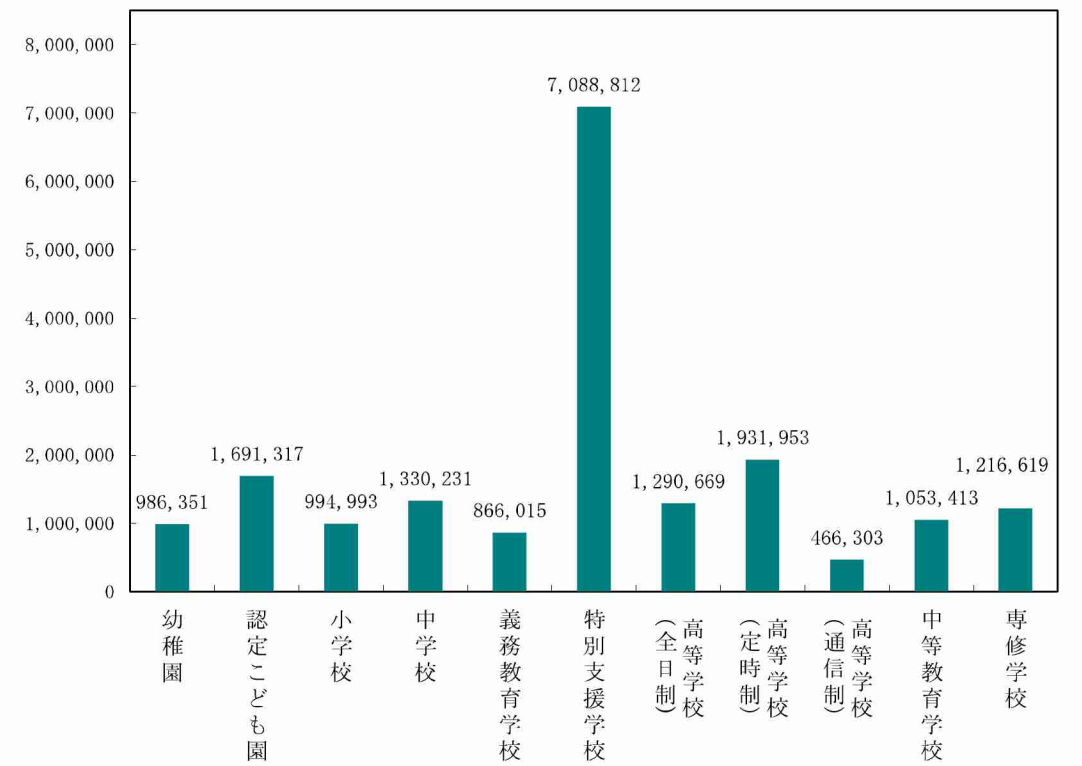
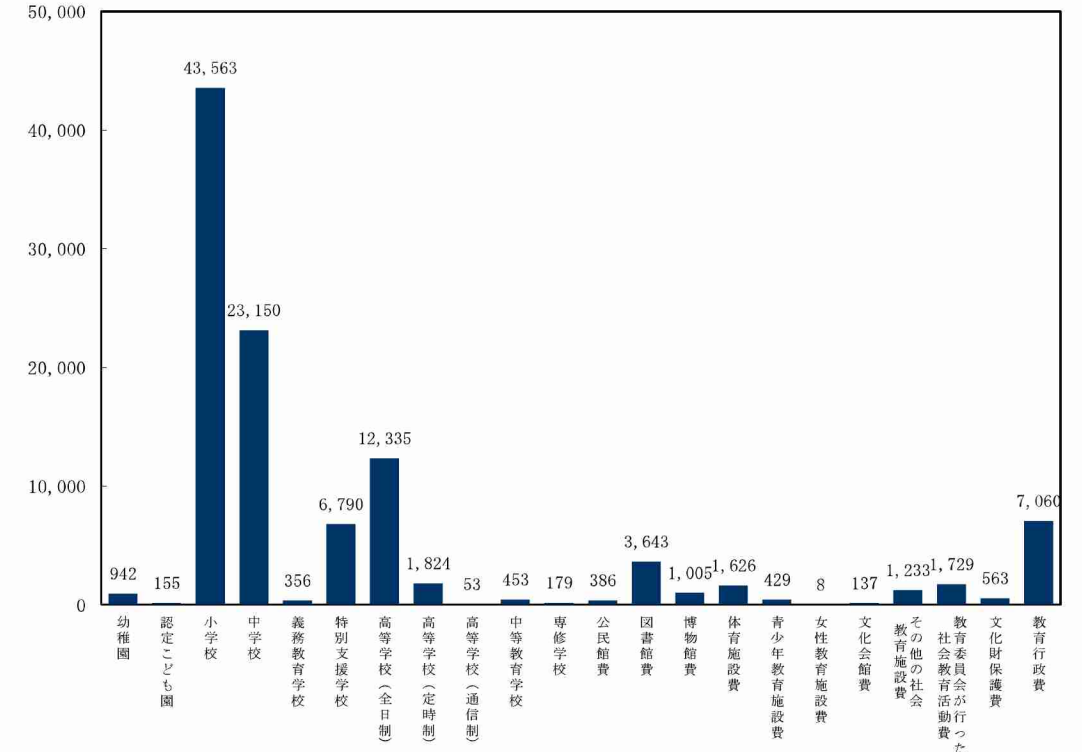


図6 各分野別の都民一人当たりの教育費



【正】

第 2 表 使 途 別 の

	総 計	学 校					
		全 学 校	幼 稚 園	認定こども園	小 学 校	中 学 校	義務教育学校
教 育 費	1,407,526,727	1,174,483,501	12,316,562	2,032,963	569,757,877	302,784,622	4,653,096
	1,426,523,502	1,169,001,214	13,378,743	1,142,205	561,703,441	293,735,084	4,760,482
	△ 18,996,775	5,482,287	△ 1,062,181	890,758	8,054,436	9,049,538	△ 107,386
消 費 的 支 出	1,125,151,666	931,211,888	10,892,590	2,029,588	454,385,883	231,835,195	4,557,240
	1,145,467,994	920,051,556	11,355,678	1,140,062	449,027,049	229,260,270	4,567,540
	△ 20,316,328	11,160,332	△ 463,088	889,526	5,358,834	2,574,925	△ 10,300
人 件 費	—	713,563,893	8,870,374	1,617,614	343,747,766	173,795,848	3,149,414
	—	706,787,292	9,374,513	904,159	338,875,163	173,173,602	3,221,251
	—	6,776,601	△ 504,139	713,455	4,872,603	622,246	△ 71,837
教 育 活 動 費	—	52,987,675	812,182	82,795	25,070,414	16,277,720	330,252
	—	50,592,315	731,794	49,645	24,221,841	15,218,812	288,402
	—	2,395,360	80,388	33,150	848,573	1,058,908	41,850
管 理 費	—	78,044,387	916,105	196,486	43,594,964	21,164,173	637,217
	—	73,726,949	969,436	109,643	41,884,945	19,048,742	619,435
	—	4,317,438	△ 53,331	86,843	1,710,019	2,115,431	17,782
補 助 活 動 費	—	81,539,718	262,459	131,998	38,722,797	19,196,869	434,621
	—	83,195,099	250,565	75,860	40,547,755	19,985,676	435,915
	—	△ 1,655,381	11,894	56,138	△ 1,824,958	△ 788,807	△ 1,294
所 定 支 払 金	—	5,076,215	31,470	695	3,249,942	1,400,585	5,736
	—	5,749,901	29,370	755	3,497,345	1,833,438	2,537
	—	△ 673,686	2,100	△ 60	△ 247,403	△ 432,853	3,199
資 本 的 支 出	206,454,067	180,413,553	1,337,304	3,375	96,709,500	51,214,909	95,856
	201,274,344	178,920,578	1,962,107	2,143	93,607,465	44,254,158	192,942
	5,179,723	1,492,975	△ 624,803	1,232	3,102,035	6,960,751	△ 97,086
債 務 償 還 費	75,920,994	62,858,060	86,668	—	18,662,494	19,734,518	—
	79,781,164	70,029,080	60,958	—	19,068,927	20,220,656	—
	△ 3,860,170	△ 7,171,020	25,710	—	△ 406,433	△ 486,138	—

都 民 ・ 児 童 生 徒 等 一 人 当 た り	教 育 費	103,211	1,200,657	986,351	1,691,317	994,993	1,330,231	866,015
		105,434	1,200,830	1,029,689	1,300,917	993,910	1,276,271	875,249
		△ 2,223	△ 173	△ 43,338	390,400	1,083	53,960	△ 9,234
	消 費 的 支 出	82,505	951,964	872,314	1,688,509	793,514	1,018,528	848,174
		84,661	945,102	873,984	1,298,476	794,534	996,130	839,776
		△ 2,156	6,862	△ 1,670	390,033	△ 1,020	22,398	8,398
	資 本 的 支 出	15,139	184,434	107,096	2,808	168,888	225,004	17,840
		14,876	183,792	151,013	2,441	165,634	192,283	35,474
		263	642	△ 43,917	367	3,254	32,721	△ 17,634
	債 務 償 還 費	5,567	64,259	6,941	—	32,591	86,700	—
		5,897	71,936	4,692	—	33,742	87,858	—
		△ 330	△ 7,677	2,249	—	△ 1,151	△ 1,158	—

注 1 : 都民・児童生徒等一人当たりの項目のうち、総計、社会教育費及び教育行政費は都民一人当たりを表し、学校教育費は

注 2 : 都民の数は住民基本台帳（各年度 1 月 1 日現在、外国人住民を含む。）、児童・生徒等の数は学校基本調査（各年度

【誤】

第 2 表 使 途 別 の

	総 計	学 校					
		全 学 校	幼 稚 園	認定こども園	小 学 校	中 学 校	義務教育学校
教 育 費	1,407,526,727	1,174,483,501	12,316,562	2,032,963	569,757,877	302,784,622	4,653,096
	1,426,523,502	1,169,001,214	13,378,743	1,142,205	561,703,441	293,735,084	4,760,482
	△ 18,996,775	5,482,287	△ 1,062,181	890,758	8,054,436	9,049,538	△ 107,386
消 費 的 支 出	1,125,151,666	931,211,888	10,892,590	2,029,588	454,385,883	231,835,195	4,557,240
	1,145,467,994	920,051,556	11,355,678	1,140,062	449,027,049	229,260,270	4,567,540
	△ 20,316,328	11,160,332	△ 463,088	889,526	5,358,834	2,574,925	△ 10,300
人 件 費	—	713,563,893	8,870,374	1,617,614	343,747,766	173,795,848	3,149,414
	—	706,787,292	9,374,513	904,159	338,875,163	173,173,602	3,221,251
	—	6,776,601	△ 504,139	713,455	4,872,603	622,246	△ 71,837
教 育 活 動 費	—	52,987,675	812,182	82,795	25,070,414	16,277,720	330,252
	—	50,592,315	731,794	49,645	24,221,841	15,218,812	288,402
	—	2,395,360	80,388	33,150	848,573	1,058,908	41,850
管 理 費	—	78,044,387	916,105	196,486	43,594,964	21,164,173	637,217
	—	73,726,949	969,436	109,643	41,884,945	19,048,742	619,435
	—	4,317,438	△ 53,331	86,843	1,710,019	2,115,431	17,782
補 助 活 動 費	—	81,539,718	262,459	131,998	38,722,797	19,196,869	434,621
	—	83,195,099	250,565	75,860	40,547,755	19,985,676	435,915
	—	△ 1,655,381	11,894	56,138	△ 1,824,958	△ 788,807	△ 1,294
所 定 支 払 金	—	5,076,215	31,470	695	3,249,942	1,400,585	5,736
	—	5,749,901	29,370	755	3,497,345	1,833,438	2,537
	—	△ 673,686	2,100	△ 60	△ 247,403	△ 432,853	3,199
資 本 的 支 出	206,454,067	180,413,553	1,337,304	3,375	96,709,500	51,214,909	95,856
	201,274,344	178,920,578	1,962,107	2,143	93,607,465	44,254,158	192,942
	5,179,723	1,492,975	△ 624,803	1,232	3,102,035	6,960,751	△ 97,086
債 務 償 還 費	75,920,994	62,858,060	86,668	—	18,662,494	19,734,518	—
	79,781,164	70,029,080	60,958	—	19,068,927	20,220,656	—
	△ 3,860,170	△ 7,171,020	25,710	—	△ 406,433	△ 486,138	—

都 民 ・ 児 童 生 徒 等 一 人 当 た り	教 育 費	107,617	1,200,657	986,351	1,691,317	994,993	1,330,231	866,015
		109,703	1,200,830	1,029,689	1,300,917	993,910	1,276,271	875,249
		△ 2,086	△ 173	△ 43,338	390,400	1,083	53,960	△ 9,234
	消 費 的 支 出	86,027	951,964	872,314	1,688,509	793,514	1,018,528	848,174
		88,089	945,102	873,984	1,298,476	794,534	996,130	839,776
		△ 2,062	6,862	△ 1,670	390,033	△ 1,020	22,398	8,398
	資 本 的 支 出	15,785	184,434	107,096	2,808	168,888	225,004	17,840
		15,478	183,792	151,013	2,441	165,634	192,283	35,474
		307	642	△ 43,917	367	3,254	32,721	△ 17,634
	債 務 償 還 費	5,805	64,259	6,941	—	32,591	86,700	—
		6,135	71,936	4,692	—	33,742	87,858	—
		△ 330	△ 7,677	2,249	—	△ 1,151	△ 1,158	—

注 : 都民・児童生徒等一人当たりの項目のうち、総計、社会教育費及び教育行政費は都民一人当たりを表し、学校教育費は

【正】

教 育 費

上 段 29会計年度
中 段 28会計年度
下 段 増(△)減 (単位:千円)

教 育 費						社会教育費	教育行政費
特別支援 学 校	高等学校 (全日制)	高等学校 (定時制)	高等学校 (通信制)	中等教育 学 校	専修学校		
88,808,641	161,323,288	23,855,751	693,393	5,920,183	2,337,125	140,709,743	92,333,483
95,269,630	164,410,625	24,420,509	660,910	5,760,538	3,759,047	161,339,808	96,182,480
△ 6,460,989	△ 3,087,337	△ 564,758	32,483	159,645	△ 1,421,922	△ 20,630,065	△ 3,848,997
71,714,993	128,715,042	18,260,207	689,652	5,825,892	2,305,606	105,590,473	88,349,305
70,534,573	127,362,598	18,088,073	654,938	5,658,403	2,402,372	131,354,585	94,061,853
1,180,420	1,352,444	172,134	34,714	167,489	△ 96,766	△ 25,764,112	△ 5,712,548
59,018,108	100,901,388	15,285,551	574,806	4,929,867	1,673,157	-	-
58,310,638	100,612,728	15,245,769	543,168	4,812,867	1,713,434	-	-
707,470	288,660	39,782	31,638	117,000	△ 40,277	-	-
1,926,886	7,074,608	762,446	54,278	374,175	221,919	-	-
2,014,674	6,676,364	706,956	54,498	353,271	276,058	-	-
△ 87,788	398,244	55,490	△ 220	20,904	△ 54,139	-	-
2,509,870	7,586,835	861,897	39,778	296,061	241,001	-	-
2,499,557	7,190,772	828,251	45,165	274,819	256,184	-	-
10,313	396,063	33,646	△ 5,387	21,242	△ 15,183	-	-
8,233,599	12,934,013	1,328,650	18,249	213,848	62,615	-	-
7,682,888	12,663,243	1,284,907	9,583	205,197	53,510	-	-
550,711	270,770	43,743	8,666	8,651	9,105	-	-
26,530	218,198	21,663	2,541	11,941	106,914	-	-
26,816	219,491	22,190	2,524	12,249	103,186	-	-
△ 286	△ 1,293	△ 527	17	△ 308	3,728	-	-
15,232,004	12,091,891	3,610,789	3,741	82,665	31,519	25,227,706	812,808
19,773,299	13,664,179	4,045,193	5,972	56,445	1,356,675	20,916,567	1,437,199
△ 4,541,295	△ 1,572,288	△ 434,404	△ 2,231	26,220	△ 1,325,156	4,311,139	△ 624,391
1,861,644	20,516,355	1,984,755	-	11,626	-	9,891,564	3,171,370
4,961,758	23,383,848	2,287,243	-	45,690	-	9,068,656	683,428
△ 3,100,114	△ 2,867,493	△ 302,488	-	△ 34,064	-	822,908	2,487,942

7,088,812	1,290,669	1,931,953	466,303	1,053,413	1,216,619	10,318	6,771
7,855,993	1,312,869	1,949,119	448,379	1,027,383	1,956,818	11,925	7,109
△ 767,181	△ 22,200	△ 17,166	17,924	26,030	△ 740,199	△ 1,607	△ 338
5,724,377	1,029,786	1,478,799	463,787	1,036,636	1,200,211	7,743	6,478
5,816,325	1,017,029	1,443,696	444,327	1,009,168	1,250,584	9,708	6,952
△ 91,948	12,757	35,103	19,460	27,468	△ 50,373	△ 1,965	△ 474
1,215,837	96,741	292,419	2,516	14,709	16,408	1,850	60
1,630,519	109,113	322,866	4,052	10,067	706,234	1,546	106
△ 414,682	△ 12,372	△ 30,447	△ 1,536	4,642	△ 689,826	304	△ 46
148,599	164,141	160,735	-	2,069	-	725	233
409,150	186,727	182,556	-	8,149	-	670	51
△ 260,551	△ 22,586	△ 21,821	-	△ 6,080	-	55	182

児童・生徒等一人当たりを表す。
5月1日現在)による。

【誤】

教 育 費

上 段 29会計年度
中 段 28会計年度
下 段 増(△)減 (単位:千円)

教 育 費						社会教育費	教育行政費
特別支援 学 校	高等学校 (全日制)	高等学校 (定時制)	高等学校 (通信制)	中等教育 学 校	専修学校		
88,808,641	161,323,288	23,855,751	693,393	5,920,183	2,337,125	140,709,743	92,333,483
95,269,630	164,410,625	24,420,509	660,910	5,760,538	3,759,047	161,339,808	96,182,480
△ 6,460,989	△ 3,087,337	△ 564,758	32,483	159,645	△ 1,421,922	△ 20,630,065	△ 3,848,997
71,714,993	128,715,042	18,260,207	689,652	5,825,892	2,305,606	105,590,473	88,349,305
70,534,573	127,362,598	18,088,073	654,938	5,658,403	2,402,372	131,354,585	94,061,853
1,180,420	1,352,444	172,134	34,714	167,489	△ 96,766	△ 25,764,112	△ 5,712,548
59,018,108	100,901,388	15,285,551	574,806	4,929,867	1,673,157	-	-
58,310,638	100,612,728	15,245,769	543,168	4,812,867	1,713,434	-	-
707,470	288,660	39,782	31,638	117,000	△ 40,277	-	-
1,926,886	7,074,608	762,446	54,278	374,175	221,919	-	-
2,014,674	6,676,364	706,956	54,498	353,271	276,058	-	-
△ 87,788	398,244	55,490	△ 220	20,904	△ 54,139	-	-
2,509,870	7,586,835	861,897	39,778	296,061	241,001	-	-
2,499,557	7,190,772	828,251	45,165	274,819	256,184	-	-
10,313	396,063	33,646	△ 5,387	21,242	△ 15,183	-	-
8,233,599	12,934,013	1,328,650	18,249	213,848	62,615	-	-
7,682,888	12,663,243	1,284,907	9,583	205,197	53,510	-	-
550,711	270,770	43,743	8,666	8,651	9,105	-	-
26,530	218,198	21,663	2,541	11,941	106,914	-	-
26,816	219,491	22,190	2,524	12,249	103,186	-	-
△ 286	△ 1,293	△ 527	17	△ 308	3,728	-	-
15,232,004	12,091,891	3,610,789	3,741	82,665	31,519	25,227,706	812,808
19,773,299	13,664,179	4,045,193	5,972	56,445	1,356,675	20,916,567	1,437,199
△ 4,541,295	△ 1,572,288	△ 434,404	△ 2,231	26,220	△ 1,325,156	4,311,139	△ 624,391
1,861,644	20,516,355	1,984,755	-	11,626	-	9,891,564	3,171,370
4,961,758	23,383,848	2,287,243	-	45,690	-	9,068,656	683,428
△ 3,100,114	△ 2,867,493	△ 302,488	-	△ 34,064	-	822,908	2,487,942

7,088,812	1,290,669	1,931,953	466,303	1,053,413	1,216,619	10,758	7,060
7,855,993	1,312,869	1,949,119	448,379	1,027,383	1,956,818	12,407	7,397
△ 767,181	△ 22,200	△ 17,166	17,924	26,030	△ 740,199	△ 1,649	△ 337
5,724,377	1,029,786	1,478,799	463,787	1,036,636	1,200,211	8,073	6,755
5,816,325	1,017,029	1,443,696	444,327	1,009,168	1,250,584	10,101	7,234
△ 91,948	12,757	35,103	19,460	27,468	△ 50,373	△ 2,028	△ 479
1,215,837	96,741	292,419	2,516	14,709	16,408	1,929	62
1,630,519	109,113	322,866	4,052	10,067	706,234	1,609	111
△ 414,682	△ 12,372	△ 30,447	△ 1,536	4,642	△ 689,826	320	△ 49
148,599	164,141	160,735	-	2,069	-	756	242
409,150	186,727	182,556	-	8,149	-	697	53
△ 260,551	△ 22,586	△ 21,821	-	△ 6,080	-	59	189

児童・生徒等一人当たりを表す。

【正】

第 3 表 教育費の推移

(平成20年度～平成29年度)

実 額・・・単位：千円

一人当たり・・・単位：円

構 成 比・・・単位：%

		教育費総額 (A+B+C)			学校教育費 (A)			社会教育費 (B)			教育行政費 (C)		
		実 額	都民一人 当たり	構成比	実 額	児童生徒等 一人当たり	構成比	実 額	都民一人 当たり	構成比	実 額	都民一人 当たり	構成比
20	公 費	1,374,421,753	110,287	100.0	1,144,836,794	1,213,945	83.3	143,808,569	11,540	10.5	85,776,390	6,883	6.2
21	公 費	1,404,366,107	111,919	100.0	1,171,751,524	1,234,200	83.4	148,427,123	11,829	10.6	84,187,460	6,709	6.0
22	公 費	1,381,456,623	109,553	100.0	1,156,468,430	1,212,142	83.7	139,814,521	11,088	10.1	85,173,672	6,755	6.2
23	公 費	1,337,369,835	105,617	100.0	1,115,466,226	1,164,613	83.4	139,533,077	11,019	10.4	82,370,533	6,505	6.2
24	公 費	1,363,495,846	107,368	100.0	1,110,461,352	1,160,901	81.4	170,105,713	13,395	12.5	82,928,781	6,530	6.1
25	公 費	1,372,987,745	104,469	100.0	1,111,219,743	1,159,599	80.9	172,464,262	13,123	12.6	89,303,740	6,795	6.5
26	公 費	1,406,518,693	105,772	100.0	1,117,766,703	1,159,347	79.4	179,377,526	13,489	12.8	109,374,464	8,225	7.8
27	公 費	1,397,548,101	104,288	100.0	1,127,222,098	1,162,855	80.6	169,958,523	12,713	12.2	100,367,479	7,527	7.2
28	公 費	1,426,523,502	105,434	100.0	1,169,001,214	1,200,830	81.9	161,339,808	11,925	11.3	96,182,480	7,109	6.7
29	公 費	1,407,526,727	103,211	100.0	1,174,483,501	1,200,657	83.4	140,709,743	10,318	10.0	92,333,483	6,771	6.6

注1：都民一人当たりの教育費の計算に用いた人口は、住民基本台帳（平成25年度以前は各年度4月1日、平成26年度以降は各年度1月1日現在、

平成25年度から外国人住民を含む。）による。

注2：児童生徒等一人当たりの教育費の計算に用いた児童生徒数等は、各年度の学校基本調査（5月1日現在、文部科学省）による。

【誤】

第 3 表 教育費の推移

(平成20年度～平成29年度)

実 額・・・単位：千円

一人当たり・・・単位：円

構 成 比・・・単位：%

		教育費総額 (A+B+C)			学校教育費 (A)			社会教育費 (B)			教育行政費 (C)		
		実 額	都民一人 当たり	構成比	実 額	児童生徒等 一人当たり	構成比	実 額	都民一人 当たり	構成比	実 額	都民一人 当たり	構成比
20	公 費	1,374,421,753	110,287	100.0	1,144,836,794	1,213,945	83.3	143,808,569	11,540	10.5	85,776,390	6,883	6.2
21	公 費	1,404,366,107	111,919	100.0	1,171,751,524	1,234,200	83.4	148,427,123	11,829	10.6	84,187,460	6,709	6.0
22	公 費	1,381,456,623	109,553	100.0	1,156,468,430	1,212,142	83.7	139,814,521	11,088	10.1	85,173,672	6,755	6.2
23	公 費	1,337,369,835	105,617	100.0	1,115,466,226	1,164,613	83.4	139,533,077	11,019	10.4	82,370,533	6,505	6.2
24	公 費	1,363,495,846	107,368	100.0	1,110,461,352	1,160,901	81.4	170,105,713	13,395	12.5	82,928,781	6,530	6.1
25	公 費	1,372,987,745	107,623	100.0	1,111,219,743	1,159,599	80.9	172,464,262	13,519	12.6	89,303,740	7,000	6.5
26	公 費	1,406,518,693	109,599	100.0	1,117,766,703	1,159,347	79.4	179,377,526	13,978	12.8	109,374,464	8,523	7.8
27	公 費	1,397,548,101	108,211	100.0	1,127,222,098	1,162,855	80.6	169,958,523	13,160	12.2	100,367,479	7,771	7.2
28	公 費	1,426,523,502	109,703	100.0	1,169,001,214	1,200,830	81.9	161,339,808	12,407	11.3	96,182,480	7,397	6.7
29	公 費	1,407,526,727	107,617	100.0	1,174,483,501	1,200,657	83.4	140,709,743	10,758	10.0	92,333,483	7,060	6.6

注1：都民一人当たりの教育費の計算に用いた人口は、住民基本台帳（各年度4月1日現在）による。

注2：児童生徒等一人当たりの教育費の計算に用いた児童生徒数等は、各年度の学校基本調査（5月1日現在、文部科学省）による。

【正】

第9表 都・区市町村別社会教育費の施設等別内訳

実 額・・・単位：千円
住民一人当たり・・・単位：円

Table with columns for facility types (Citizenship, Library, Museum, Sports, Youth, Women's, Cultural, Other, Education Committee, Cultural Property, Total Social Education Fee) and population per capita. Rows include total and breakdown by city/ward/town/village.

注：住民一人当たりの教育費の計算に用いた人口は、住民基本台帳人口（平成30年1月1日現在、外国人住民を含む。）による。

【誤】

第9表 都・区市町村別社会教育費の施設等別内訳

実 額・・・単位：千円
住民一人当たり・・・単位：円

Table with columns for facility types (Citizenship, Library, Museum, Sports, Youth, Women's, Cultural, Other, Education Committee, Cultural Property, Total Social Education Fee) and population per capita. Rows include total and breakdown by city/ward/town/village.

注：住民一人当たりの教育費の計算に用いた人口は、住民基本台帳人口（平成29年4月1日現在、総務局統計部）による。

第10表 都・区市町村別教育行政費財源別・使途別支出額

実 額……単位：千円
住民一人当たり……単位：円

Table with columns for financial source (国庫補助金, 都支出金, etc.) and usage (消費的支出, 資本的支出, etc.), listing various districts and their respective amounts.

注：住民一人当たりの教育費の計算に用いた人口は、住民基本台帳人口（平成30年1月1日現在、外国人住民を含む。）による。

第10表 都・区市町村別教育行政費財源別・使途別支出額

実 額……単位：千円
住民一人当たり……単位：円

Table with columns for financial source (国庫補助金, 都支出金, etc.) and usage (消費的支出, 資本的支出, etc.), listing various districts and their respective amounts.

注：住民一人当たりの教育費の計算に用いた人口は、住民基本台帳人口（平成29年4月1日現在、総務局統計部）による。