

III 統計表

第 1 表 財 源 別 の

	総 計	学 校 教					
		全 学 校	幼 稚 園	認 定 こ ど も 園	小 学 校	中 学 校	義 務 教 育 学 校
教育費総額	1,528,799,175	1,251,241,568	13,085,157	2,119,558	636,827,974	316,729,413	11,716,661
	1,506,634,104	1,245,004,610	13,330,314	2,036,911	598,941,302	311,159,748	5,617,462
	22,165,071	6,236,958	△245,157	82,647	37,886,672	5,569,665	6,099,199
国庫補助金	160,768,258	155,713,187	213,580	12,170	96,095,708	45,571,212	2,516,568
	137,919,349	133,018,684	88,154	10,799	81,601,616	39,180,680	717,623
	22,848,909	22,694,503	125,426	1,371	14,494,092	6,390,532	1,798,945
都支出金	691,186,732	630,951,598	76,803	17,926	253,152,172	130,540,825	3,357,905
	716,035,093	674,828,828	44,426	15,354	249,699,920	130,888,759	2,646,147
	△24,848,361	△43,877,230	32,377	2,572	3,452,252	△347,934	711,758
区市町村支出金	632,668,937	425,067,056	12,759,014	2,089,462	268,989,484	134,908,670	4,356,097
	622,311,373	411,307,705	13,061,917	2,010,758	257,642,287	134,597,212	2,253,692
	10,357,564	13,759,351	△302,903	78,704	11,347,197	311,458	2,102,405
地方債	44,086,463	39,454,331	35,760	—	18,541,272	5,702,694	1,486,045
	29,838,392	25,754,800	135,817	—	9,911,127	6,484,856	—
	14,248,071	13,699,531	△100,057	—	8,630,145	△782,162	1,486,045
公費組入れ 寄付金	88,094	55,396	—	—	49,338	6,012	46
	529,897	94,593	—	—	86,352	8,241	—
	△441,803	△39,197	—	—	△37,014	△2,229	46
公費に組み入れ られない寄付金	691
	—
	691

教 育 費 総 額

上 段 2 会計年度
 中 段 元会計年度
 下 段 増 (△) 減 (単位:千円)

育 費						社会教育費	教育行政費
特別支援 学 校	高等学校 (全日制)	高等学校 (定時制)	高等学校 (通信制)	中等教育 学 校	専修学校		
96,386,393	141,995,553	23,048,336	722,319	5,971,392	2,638,812	149,841,257	127,716,350
102,728,156	176,516,502	25,528,989	673,771	6,064,201	2,407,254	150,669,507	110,959,987
△6,341,763	△34,520,949	△2,480,653	48,548	△92,809	231,558	△828,250	16,756,363
10,145,245	693,713	106,268	4,572	354,151	—	3,383,796	1,671,275
10,385,648	601,627	68,426	5,856	358,255	—	4,667,997	232,668
△240,403	92,086	37,842	△1,284	△4,104	—	△1,284,201	1,438,607
76,529,126	137,473,959	21,725,111	717,747	4,893,825	2,466,199	9,742,771	50,492,363
84,578,855	174,156,042	24,901,396	667,915	4,944,785	2,285,229	9,700,957	31,505,308
△8,049,729	△36,682,083	△3,176,285	49,832	△50,960	180,970	41,814	18,987,055
1,084,300	—	—	—	723,416	156,613	132,118,869	75,483,012
858,653	—	—	—	761,161	122,025	131,882,657	79,121,011
225,647	—	—	—	△37,745	34,588	236,212	△3,637,999
8,627,722	3,827,881	1,216,957	—	—	16,000	4,569,432	62,700
6,905,000	1,758,833	559,167	—	—	—	4,083,592	—
1,722,722	2,069,048	657,790	—	—	16,000	485,840	62,700
—	—	—	—	—	—	25,698	7,000
—	—	—	—	—	—	334,304	101,000
—	—	—	—	—	—	△308,606	△94,000
…	…	…	…	…	…	691	…
…	…	…	…	…	…	—	…
…	…	…	…	…	…	691	…

第 2 表 使 途 別 の

	総 計	学 校					
		全 学 校	幼 稚 園	認定こども園	小 学 校	中 学 校	義務教育学校
教 育 費	1,528,799,175	1,251,241,568	13,085,157	2,119,558	636,827,974	316,729,413	11,716,661
	1,506,634,104	1,245,004,610	13,330,314	2,036,911	598,941,302	311,159,748	5,617,462
	22,165,071	6,236,958	△ 245,157	82,647	37,886,672	5,569,665	6,099,199
消 費 的 支 出	1,217,739,080	976,135,558	11,633,746	2,115,472	490,806,369	236,172,713	6,723,666
	1,176,338,008	956,532,910	11,205,824	2,035,238	474,432,856	234,417,626	5,334,404
	41,401,072	19,602,648	427,922	80,234	16,373,513	1,755,087	1,389,262
人 件 費	—	716,703,849	8,577,552	1,597,221	351,502,601	171,206,333	4,420,169
	—	715,817,886	8,866,157	1,637,384	347,574,486	172,237,597	3,594,729
	—	885,963	△ 288,605	△ 40,163	3,928,115	△ 1,031,264	825,440
教 育 活 動 費	—	68,870,633	923,324	102,132	38,529,155	19,086,782	786,082
	—	63,539,118	921,565	78,012	33,385,038	18,122,359	455,429
	—	5,331,515	1,759	24,120	5,144,117	964,423	330,653
管 理 費	—	90,847,210	1,538,201	211,440	50,348,582	23,279,687	890,020
	—	85,345,698	1,115,899	207,971	48,196,846	22,105,141	782,528
	—	5,501,512	422,302	3,469	2,151,736	1,174,546	107,492
補 助 活 動 費	—	94,546,458	560,153	204,265	47,235,692	21,116,960	607,724
	—	86,652,432	263,062	111,577	42,223,918	20,300,700	489,792
	—	7,894,026	297,091	92,688	5,011,774	816,260	117,932
所 定 支 払 金	—	5,167,408	34,516	414	3,190,339	1,482,951	19,671
	—	5,177,776	39,141	294	3,052,568	1,651,829	11,926
	—	△ 10,368	△ 4,625	120	137,771	△ 168,878	7,745
資 本 的 支 出	259,072,179	228,322,634	1,172,385	4,086	123,052,733	59,635,691	4,943,231
	229,610,506	193,720,809	1,981,670	1,673	97,985,602	51,366,701	283,050
	29,461,673	34,601,825	△ 809,285	2,413	25,067,131	8,268,990	4,660,181
債 務 償 還 費	51,987,916	46,783,376	279,026	—	22,968,872	20,921,009	49,764
	100,685,590	94,750,891	142,820	—	26,522,844	25,375,421	8
	△ 48,697,674	△ 47,967,515	136,206	—	△ 3,553,972	△ 4,454,412	49,756

都 民 ・ 児 童 生 徒 等 一 人 当 た り	教 育 費	110,434	1,267,450	1,220,630	1,874,057	1,078,841	1,405,643	1,536,611
		108,901	1,265,932	1,151,050	1,739,463	1,021,885	1,395,341	895,641
		1,533	1,518	69,580	134,594	56,956	10,302	640,970
	消 費 的 支 出	87,965	988,780	1,085,238	1,870,444	831,468	1,048,133	881,792
		85,027	972,611	967,604	1,738,034	809,455	1,051,205	850,511
		2,938	16,169	117,634	132,410	22,013	△ 3,072	31,281
	資 本 的 支 出	18,714	231,280	109,364	3,613	208,462	264,663	648,293
		16,596	196,977	171,114	1,429	167,178	230,345	45,129
		2,118	34,303	△ 61,750	2,184	41,284	34,318	603,164
	債 務 償 還 費	3,755	47,389	26,029	—	38,911	92,847	6,526
		7,278	96,344	12,332	—	45,252	113,792	1
		△ 3,523	△ 48,955	13,697	—	△ 6,341	△ 20,945	6,525

注：都民・児童生徒等一人当たりの項目のうち、総計、社会教育費及び教育行政費は都民一人当たりを表し（人口は各年度1月1日現在の住民基本台帳、外国人住民を含む。）、学校教育費は児童生徒等一人当たりを表す（児童生徒数は各年度5月1日現在の学校基本調査）。

教 育 費

上 段 2 会計年度
中 段 元会計年度
下 段 増 (△) 減 (単位:千円)

教 育 費						社会教育費	教育行政費
特別支援 学 校	高等学校 (全日制)	高等学校 (定時制)	高等学校 (通信制)	中等教育 学 校	専修学校		
96,386,393	141,995,553	23,048,336	722,319	5,971,392	2,638,812	149,841,257	127,716,350
102,728,156	176,516,502	25,528,989	673,771	6,064,201	2,407,254	150,669,507	110,959,987
△ 6,341,763	△ 34,520,949	△ 2,480,653	48,548	△ 92,809	231,558	△ 828,250	16,756,363
75,429,474	125,528,849	18,559,485	714,461	5,890,755	2,560,568	117,215,399	124,388,123
74,415,863	128,489,982	17,176,194	669,328	5,982,387	2,373,208	115,434,837	104,370,261
1,013,611	△ 2,961,133	1,383,291	45,133	△ 91,632	187,360	1,780,562	20,017,862
60,868,772	95,647,159	15,543,078	564,055	4,850,837	1,926,072	—	—
61,061,529	99,389,607	14,282,323	537,297	4,919,752	1,717,025	—	—
△ 192,757	△ 3,742,448	1,260,755	26,758	△ 68,915	209,047	—	—
1,472,151	6,923,442	472,015	68,805	388,184	118,561	—	—
1,581,775	7,563,812	709,674	62,707	426,565	232,182	—	—
△ 109,624	△ 640,370	△ 237,659	6,098	△ 38,381	△ 113,621	—	—
2,489,490	10,326,351	1,088,150	58,154	304,552	312,583	—	—
2,600,598	8,883,760	862,682	47,210	295,476	247,587	—	—
△ 111,108	1,442,591	225,468	10,944	9,076	64,996	—	—
10,571,937	12,396,201	1,435,814	20,476	332,592	64,644	—	—
9,141,593	12,410,502	1,299,937	18,851	325,869	66,631	—	—
1,430,344	△ 14,301	135,877	1,625	6,723	△ 1,987	—	—
27,124	235,696	20,428	2,971	14,590	138,708	—	—
30,368	242,301	21,578	3,263	14,725	109,783	—	—
△ 3,244	△ 6,605	△ 1,150	△ 292	△ 135	28,925	—	—
20,408,287	14,656,148	4,294,960	7,858	69,011	78,244	27,816,314	2,933,231
18,522,515	18,075,540	5,395,381	4,443	70,188	34,046	29,897,863	5,991,834
1,885,772	△ 3,419,392	△ 1,100,421	3,415	△ 1,177	44,198	△ 2,081,549	△ 3,058,603
548,632	1,810,556	193,891	—	11,626	—	4,809,544	394,996
9,789,778	29,950,980	2,957,414	—	11,626	—	5,336,807	597,892
△ 9,241,146	△ 28,140,424	△ 2,763,523	—	—	—	△ 527,263	△ 202,896

7,494,471	1,185,480	2,215,973	473,031	1,064,230	1,359,512	10,824	9,226
8,027,519	1,441,492	2,343,184	403,214	1,085,413	1,248,576	10,891	8,020
△ 533,048	△ 256,012	△ 127,211	69,817	△ 21,183	110,936	△ 67	1,206
5,864,977	1,048,004	1,784,394	467,885	1,049,858	1,319,200	8,467	8,985
5,815,102	1,049,292	1,576,521	400,555	1,070,769	1,230,917	8,344	7,544
49,875	△ 1,288	207,873	67,330	△ 20,911	88,283	123	1,441
1,586,835	122,360	412,937	5,146	12,299	40,311	2,009	212
1,447,411	147,611	495,216	2,659	12,563	17,659	2,161	433
139,424	△ 25,251	△ 82,279	2,487	△ 264	22,652	△ 152	△ 221
42,659	15,116	18,642	—	2,072	—	347	29
765,006	244,590	271,447	—	2,081	—	386	43
△ 722,347	△ 229,474	△ 252,805	—	△ 9	—	△ 39	△ 14

第 3 表 教 育 費 の 推 移

(平成23会計年度～令和 2 会計年度)

実 額・・・単位：千円

一人当たり・・・単位：円

構 成 比・・・単位：%

		教 育 費 総 額 (A+B+C)			学 校 教 育 費 (A)			社 会 教 育 費 (B)			教 育 行 政 費 (C)		
		実 額	都民一人 当 たり	構成比	実 額	児童生徒等 一人当たり	構成比	実 額	都民一人 当 たり	構成比	実 額	都民一人 当 たり	構成比
23	公 費	1,337,369,835	105,617	100	1,115,466,226	1,164,613	83.4	139,533,077	11,019	10.4	82,370,533	6,505	6.2
24	公 費	1,363,495,846	107,368	100	1,110,461,352	1,160,901	81.4	170,105,713	13,395	12.5	82,928,781	6,530	6.1
25	公 費	1,372,987,745	104,469	100	1,111,219,743	1,159,599	80.9	172,464,262	13,123	12.6	89,303,740	6,795	6.5
26	公 費	1,406,518,693	105,772	100	1,117,766,703	1,159,347	79.5	179,377,526	13,489	12.8	109,374,464	8,225	7.8
27	公 費	1,399,060,603	104,288	100	1,127,529,795	1,163,173	80.6	170,555,128	12,713	12.2	100,975,680	7,527	7.2
28	公 費	1,426,523,502	105,434	100	1,169,001,214	1,200,830	81.9	161,339,808	11,925	11.3	96,182,480	7,109	6.7
29	公 費	1,407,526,727	103,211	100	1,174,483,501	1,200,657	83.4	140,709,743	10,318	10.0	92,333,483	6,771	6.6
30	公 費	1,443,915,089	105,083	100	1,204,536,550	1,227,921	83.4	137,305,735	9,993	9.5	102,072,804	7,428	7.1
	元 公 費	1,506,634,104	108,901	100	1,245,004,610	1,265,932	82.6	150,669,507	10,891	10.0	110,959,987	8,020	7.4
2	公 費	1,528,799,175	110,434	100	1,251,241,568	1,267,450	81.8	149,841,257	10,824	9.8	127,716,350	9,226	8.4

注 1：都民一人当たりの教育費の計算に用いた人口は、住民基本台帳（平成25年度以前は各年度 4 月 1 日、平成26年度以降は各年度 1 月 1 日現在。平成25年度から外国人住民を含む。）による。

注 2：児童生徒等一人当たりの教育費の計算に用いた児童生徒数等は、各年度の学校基本調査（5 月 1 日現在、文部科学省）による。

第 4 表 学校教育費の学校種別推移

(平成23会計年度～令和2会計年度)

実 額・・・単位：千円
一人当たり・・・単位：円
構 成 比・・・単位：%

		幼 稚 園			認 定 こ ど も 園			小 学 校			中 学 校		
		実 額	園 児 一人当たり	構成比	実 額	園 児 一人当たり	構成比	実 額	児 童 一人当たり	構成比	実 額	生 徒 一人当たり	構成比
23	公 費	13,515,925	991,776	1.0	—	—	—	538,252,928	958,890	40.2	305,988,771	1,333,383	22.9
	消費の支出	11,925,110	875,045	1.1	—	—	—	444,868,274	792,527	41.5	229,699,889	1,000,945	21.4
	資本の支出	1,545,483	113,405	0.8	—	—	—	73,228,030	130,455	37.8	62,895,748	274,076	32.5
	債務償還費	45,332	3,326	0.1	—	—	—	20,156,624	35,909	27.8	13,393,134	58,362	18.5
24	公 費	13,904,964	1,001,510	1.0	—	—	—	539,065,140	969,576	39.5	290,557,315	1,256,676	21.3
	消費の支出	11,898,715	857,009	1.1	—	—	—	440,813,659	792,859	40.1	227,559,481	984,207	20.7
	資本の支出	1,967,112	141,682	1.1	—	—	—	75,536,211	135,861	42.4	44,368,301	191,895	24.9
	債務償還費	39,137	2,819	—	—	—	—	22,715,270	40,856	26.6	18,629,533	80,574	21.8
25	公 費	13,892,490	988,438	1.0	—	—	—	521,206,609	938,359	38.0	282,979,125	1,212,504	20.6
	消費の支出	12,427,275	884,189	1.1	—	—	—	436,646,838	786,121	39.8	225,181,595	964,854	20.5
	資本の支出	1,439,868	102,445	0.8	—	—	—	64,048,589	115,310	37.5	41,788,562	179,055	24.5
	債務償還費	25,347	1,803	—	—	—	—	20,511,182	36,927	19.4	16,008,968	68,595	15.2
26	公 費	14,227,475	1,011,552	1.0	—	—	—	545,453,108	976,925	38.8	277,625,169	1,186,782	19.7
	消費の支出	11,991,596	852,584	1.1	—	—	—	438,645,694	785,629	38.9	227,615,872	973,004	20.2
	資本の支出	2,203,474	156,664	1.1	—	—	—	88,325,678	158,194	45.9	34,033,866	145,487	17.7
	債務償還費	32,405	2,304	—	—	—	—	18,481,736	33,101	21.5	15,975,431	68,291	18.6
27	公 費	13,065,613	975,701	0.9	1,321,688	1,512,229	0.1	552,175,138	980,827	39.5	286,338,970	1,224,917	20.5
	消費の支出	10,857,688	810,820	1.0	1,292,997	1,479,402	0.1	442,988,913	786,880	39.2	227,402,082	972,793	20.1
	資本の支出	2,170,750	162,105	1.2	28,691	32,827	—	90,275,214	160,356	48.8	41,675,937	178,284	22.5
	債務償還費	37,175	2,776	—	—	—	—	18,911,011	33,592	22.3	17,260,951	73,840	20.4
28	公 費	13,378,743	1,029,689	0.9	1,142,205	1,300,917	0.1	561,703,441	993,910	39.4	293,735,084	1,276,271	20.6
	消費の支出	11,355,678	873,984	1.0	1,140,062	1,298,476	0.1	449,027,049	794,534	39.2	229,260,270	996,130	20.0
	資本の支出	1,962,107	151,013	1.0	2,143	2,441	—	93,607,465	165,634	46.5	44,254,158	192,283	22.0
	債務償還費	60,958	4,692	0.1	—	—	—	19,068,927	33,742	23.9	20,220,656	87,858	25.3
29	公 費	12,316,562	986,351	0.9	2,032,963	1,691,317	0.1	569,757,877	994,993	40.5	302,784,622	1,330,231	21.5
	消費の支出	10,892,590	872,314	1.0	2,029,588	1,688,509	0.2	454,385,883	793,514	40.4	231,835,195	1,018,528	20.6
	資本の支出	1,337,304	107,096	0.6	3,375	2,808	—	96,709,500	168,888	46.8	51,214,909	225,004	24.8
	債務償還費	86,668	6,941	0.1	—	—	—	18,662,494	32,591	24.6	19,734,518	86,700	26.0
30	公 費	13,071,884	1,065,527	0.9	2,046,248	1,722,431	0.1	588,552,284	1,013,372	40.8	309,320,596	1,385,746	21.4
	消費の支出	11,269,689	918,625	1.0	2,043,338	1,719,981	0.2	460,675,877	793,194	40.0	232,748,080	1,042,703	20.2
	資本の支出	1,692,199	137,936	0.7	2,910	2,449	—	108,740,817	187,230	47.4	54,331,317	243,402	23.7
	債務償還費	109,996	8,966	0.2	—	—	—	19,135,590	32,948	30.7	22,241,199	99,640	35.6
元	公 費	13,330,314	1,151,050	0.9	2,036,911	1,739,463	0.1	598,941,302	1,021,885	39.8	311,159,748	1,395,341	20.7
	消費の支出	11,205,824	967,604	1.0	2,035,238	1,738,034	0.2	474,432,856	809,455	40.3	234,417,626	1,051,205	19.9
	資本の支出	1,981,670	171,114	0.9	1,673	1,429	—	97,985,602	167,178	42.7	51,366,701	230,345	22.4
	債務償還費	142,820	12,332	0.1	—	—	—	26,522,844	45,252	26.3	25,375,421	113,792	25.2
2	公 費	13,085,157	1,220,630	0.9	2,119,558	1,874,057	0.1	636,827,974	1,078,841	41.7	316,729,413	1,405,643	20.7
	消費の支出	11,633,746	1,085,238	1.0	2,115,472	1,870,444	0.2	490,806,369	831,468	40.3	236,172,713	1,048,133	19.4
	資本の支出	1,172,385	109,364	0.5	4,086	3,613	—	123,052,733	208,462	47.5	59,635,691	264,663	23.0
	債務償還費	279,026	26,029	0.5	—	—	—	22,968,872	38,911	44.2	20,921,009	92,847	40.2

注：構成比は、社会教育費、教育行政費を含んだ教育費総額を100とした比率である。

第 4 表 - 2 学 校 教 育 費 の

(平成23会計年度～令和2会計年度)

		義務教育学校			特別支援学校			高等学校（全日制）		
		実 額	児童・生徒 一人当たり	構成比	実 額	生 徒 一人当たり	構成比	実 額	生 徒 一人当たり	構成比
23	公 費	—	—	0.0	74,365,047	6,826,866	5.6	149,428,870	1,244,090	11.2
	消費の支出	—	—	0.0	63,986,114	5,874,058	6.0	114,299,707	951,617	10.7
	資本の支出	—	—	0.0	7,865,188	722,041	4.1	15,444,985	128,589	8.0
	債務償還費	—	—	0.0	2,513,745	230,767	3.5	19,684,178	163,883	27.1
24	公 費	—	—	0.0	71,776,385	6,334,515	5.3	158,816,967	1,306,662	11.6
	消費の支出	—	—	0.0	62,916,935	5,552,637	5.7	114,751,387	944,114	10.4
	資本の支出	—	—	0.0	6,570,630	579,881	3.7	15,872,279	130,589	8.9
	債務償還費	—	—	0.0	2,288,820	201,996	2.7	28,193,301	231,960	33.0
25	公 費	—	—	0.0	80,429,985	6,897,940	5.9	177,174,893	1,461,718	12.9
	消費の支出	—	—	0.0	63,615,353	5,455,862	5.8	112,991,244	932,194	10.3
	資本の支出	—	—	0.0	12,328,481	1,057,331	7.2	14,249,397	117,560	8.3
	債務償還費	—	—	0.0	4,486,151	384,747	4.2	49,934,252	411,965	47.3
26	公 費	—	—	0.0	78,308,839	6,592,208	5.6	167,087,165	1,353,766	11.9
	消費の支出	—	—	0.0	64,856,908	5,459,795	5.7	117,983,027	955,916	10.5
	資本の支出	—	—	0.0	8,206,054	690,803	4.3	16,058,062	130,105	8.3
	債務償還費	—	—	0.0	5,245,877	441,609	6.1	33,046,076	267,744	38.5
27	公 費	—	—	0.0	85,368,699	7,039,556	6.1	155,786,393	1,252,977	11.1
	消費の支出	—	—	0.0	68,287,330	5,631,016	6.1	121,173,848	974,591	10.7
	資本の支出	—	—	0.0	10,651,256	878,309	5.8	9,778,415	78,647	5.3
	債務償還費	—	—	0.0	6,430,113	530,231	7.6	24,834,130	199,739	29.3
28	公 費	4,760,482	875,249	0.3	95,269,630	7,855,993	6.7	164,410,625	1,312,869	11.5
	消費の支出	4,567,540	839,776	0.4	70,534,573	5,816,325	6.2	127,362,598	1,017,029	11.1
	資本の支出	192,942	35,474	0.1	19,773,299	1,630,519	9.8	13,664,179	109,113	6.8
	債務償還費	—	—	0.0	4,961,758	409,150	6.2	23,383,848	186,727	29.3
29	公 費	4,653,096	866,015	0.3	88,808,641	7,088,812	6.2	161,323,288	1,290,669	11.2
	消費の支出	4,557,240	848,174	0.4	71,714,993	5,724,377	6.2	128,715,042	1,029,786	11.2
	資本の支出	95,856	17,840	0.0	15,232,004	1,215,837	6.6	12,091,891	96,741	5.3
	債務償還費	—	—	0.0	1,861,644	148,599	3.0	20,516,355	164,141	32.9
30	公 費	5,458,547	913,259	0.4	97,281,990	7,640,747	6.7	155,970,562	1,255,448	10.8
	消費の支出	5,216,907	872,830	0.5	72,998,381	5,733,458	6.3	129,144,759	1,039,520	11.2
	資本の支出	241,633	40,427	0.1	21,681,085	1,702,881	9.5	16,887,769	135,934	7.4
	債務償還費	7	1	0.0	2,602,524	204,408	4.2	9,938,034	79,994	15.9
元	公 費	5,617,462	895,641	0.4	102,728,156	8,027,519	6.8	176,516,502	1,441,492	11.7
	消費の支出	5,334,404	850,511	0.5	74,415,863	5,815,102	6.3	128,489,982	1,049,292	10.9
	資本の支出	283,050	45,129	0.1	18,522,515	1,447,411	8.1	18,075,540	147,611	7.9
	債務償還費	8	1	0.0	9,789,778	765,006	9.7	29,950,980	244,590	29.7
2	公 費	11,716,661	1,536,611	0.8	96,386,393	7,494,471	6.3	141,995,553	1,185,480	9.3
	消費の支出	6,723,666	881,792	0.6	75,429,474	5,864,977	6.2	125,528,849	1,048,004	10.3
	資本の支出	4,943,231	648,293	1.9	20,408,287	1,586,835	7.9	14,656,148	122,360	5.7
	債務償還費	49,764	6,526	0.1	548,632	42,659	1.1	1,810,556	15,116	3.5

注：構成比は、社会教育費、教育行政費を含んだ教育費総額を100とした比率である。

学 校 種 別 推 移

実 額・・・単位：千円
一人当たり・・・単位：円
構 成 比・・・単位：%

高等学校（定時制）			高等学校（通信制）			中等教育学校			専 修 学 校		
実 額	生 徒 一人当たり	構成比	実 額	生 徒 一人当たり	構成比	実 額	生 徒 一人当たり	構成比	実 額	学 生 一人当たり	構成比
24,671,760	1,670,962	1.8	612,155	359,879	0.0	5,667,458	1,402,142	0.4	2,963,312	1,603,524	0.2
18,354,981	1,243,141	1.7	605,886	356,194	0.1	4,049,638	1,001,890	0.4	2,848,723	1,541,517	0.3
4,377,459	296,475	2.3	6,269	3,685	0.0	1,597,321	395,181	0.8	114,589	62,007	0.1
1,939,320	131,346	2.7	—	—	—	20,499	5,071	0.0	—	—	—
25,574,510	1,756,732	1.9	649,317	394,482	0.0	5,814,428	1,284,673	0.4	4,302,326	2,299,479	0.3
18,306,301	1,257,474	1.7	643,604	391,011	0.1	4,361,530	963,661	0.4	2,800,275	1,496,673	0.3
4,636,116	318,458	2.6	5,713	3,471	0.0	1,432,399	316,482	0.8	1,502,051	802,807	0.8
2,632,093	180,800	3.1	—	—	—	20,499	4,529	0.0	—	—	—
27,056,978	1,922,070	2.0	654,113	415,838	0.0	5,080,109	1,016,022	0.4	2,745,441	1,464,235	0.2
18,272,697	1,298,053	1.7	647,880	411,875	0.1	5,018,253	1,003,651	0.5	2,632,755	1,404,136	0.2
4,179,103	296,875	2.4	6,233	3,962	0.0	41,357	8,271	0.0	112,686	60,099	0.1
4,605,178	327,142	4.4	—	—	—	20,499	4,100	0.0	—	—	—
26,147,420	1,939,288	1.9	635,417	413,414	0.0	5,325,403	1,001,392	0.4	2,956,707	1,368,212	0.2
18,402,784	1,364,888	1.6	630,026	409,906	0.1	5,180,698	974,182	0.5	2,453,940	1,135,558	0.2
4,682,257	347,271	2.4	5,391	3,507	0.0	124,206	23,356	0.1	502,767	232,655	0.3
3,062,379	227,129	3.6	—	—	—	20,499	3,855	0.0	—	—	—
23,552,756	1,822,969	1.7	601,065	410,283	0.0	6,431,937	1,149,381	0.5	2,887,537	1,503,926	0.2
18,306,864	1,416,940	1.6	596,053	406,862	0.1	5,804,851	1,037,321	0.5	2,362,143	1,230,283	0.2
2,844,193	220,139	1.5	5,012	3,421	0.0	63,554	11,357	0.0	525,394	273,643	0.3
2,401,699	185,890	2.8	—	—	—	563,532	100,703	0.7	—	—	—
24,420,509	1,949,119	1.7	660,910	448,379	0.0	5,760,538	1,027,383	0.4	3,759,047	1,956,818	0.3
18,088,073	1,443,696	1.6	654,938	444,327	0.1	5,658,403	1,009,168	0.5	2,402,372	1,250,584	0.2
4,045,193	322,866	2.0	5,972	4,052	0.0	56,445	10,067	0.0	1,356,675	706,234	0.7
2,287,243	182,556	2.9	—	—	—	45,690	8,149	0.1	—	—	—
23,855,751	1,931,953	1.7	693,393	466,303	0.0	5,920,183	1,053,413	0.4	2,337,125	1,216,619	0.2
18,260,207	1,478,799	1.6	689,652	463,787	0.1	5,825,892	1,036,636	0.5	2,305,606	1,200,211	0.2
3,610,789	292,419	1.6	3,741	2,516	0.0	82,665	14,709	0.0	31,519	16,408	0.0
1,984,755	160,735	3.2	—	—	—	11,626	2,069	0.0	—	—	—
23,851,853	2,072,993	1.7	663,565	437,708	0.0	6,033,362	1,074,891	0.4	2,285,659	1,191,068	0.2
17,795,583	1,546,635	1.5	658,130	434,123	0.1	5,941,609	1,058,544	0.5	2,254,244	1,174,697	0.2
5,099,949	443,243	2.2	5,435	3,585	0.0	80,127	14,275	0.0	31,415	16,371	0.0
956,321	83,115	1.5	—	—	—	11,626	2,071	0.0	—	—	—
25,528,989	2,343,184	1.7	673,771	403,214	0.0	6,064,201	1,085,413	0.4	2,407,254	1,248,576	0.2
17,176,194	1,576,521	1.5	669,328	400,555	0.1	5,982,387	1,070,769	0.5	2,373,208	1,230,917	0.2
5,395,381	495,216	2.3	4,443	2,659	0.0	70,188	12,563	0.0	34,046	17,659	0.0
2,957,414	271,447	2.9	—	—	—	11,626	2,081	0.0	—	—	—
23,048,336	2,215,973	1.5	722,319	473,031	0.0	5,971,392	1,064,230	0.4	2,638,812	1,359,512	0.2
18,559,485	1,784,394	1.5	714,461	467,885	0.1	5,890,755	1,049,858	0.5	2,560,568	1,319,200	0.2
4,294,960	412,937	1.7	7,858	5,146	0.0	69,011	12,299	0.0	78,244	40,311	0.0
193,891	18,642	0.4	—	—	—	11,626	2,072	0.0	—	—	—

第 5 表 学校教育費集計表（全学校総計）

[令和2会計年度]

(単位:千円)

支出項目	公 費					学校教育費 総 額
	国庫補助金	都支出金	区市町村 支出金	地方債	公費組入 れ寄付金	
学校教育費	155,713,187	630,951,598	425,067,056	39,454,331	55,396	1,251,241,568
A 消費的支出	129,797,272	589,698,573	256,630,011	—	9,702	976,135,558
1 人 件 費	120,565,521	534,873,022	61,265,306	—	—	716,703,849
a 本務教員給与	113,642,651	335,712,138	7,864,692	—	—	457,219,481
b 兼務教員給与	3,969	22,278,476	1,381,145	—	—	23,663,590
c 事務職員給与	4,672,332	14,686,509	4,888,451	—	—	24,247,292
d その他の職員給与	2,242,173	15,951,285	35,531,661	—	—	53,725,119
e 共済組合等負担金	4,396	101,804,130	7,943,078	—	—	109,751,604
f 恩給費等	—	85,710	3	—	—	85,713
g 退職・死傷手当	—	44,354,774	3,656,276	—	—	48,011,050
2 教育活動費	5,021,211	11,530,536	52,312,489	—	6,397	68,870,633
3 管 理 費	674,371	16,977,419	73,192,115	—	3,305	90,847,210
a 修繕費	96,518	2,495,485	11,467,096	—	—	14,059,099
b その他の管理費	577,853	14,481,934	61,725,019	—	3,305	76,788,111
4 補助活動費	3,449,074	25,639,650	65,457,734	—	—	94,546,458
a 補助事業費	1,380,986	12,449,870	11,528,952	—	—	25,359,808
b その他の補助活動費	2,068,088	13,189,780	53,928,782	—	—	69,186,650
5 所定支払金	87,095	677,946	4,402,367	—	—	5,167,408
B 資本的支出	25,915,915	37,994,282	124,912,412	39,454,331	45,694	228,322,634
1 土 地 費	—	345,556	1,493,398	470,928	—	2,309,882
2 建 築 費	13,295,026	29,388,933	103,260,293	37,447,403	38,610	183,430,265
3 設備・備品費	12,620,889	7,967,347	18,775,533	1,536,000	4,724	40,904,493
4 図書購入費	—	292,446	1,383,188	—	2,360	1,677,994
C 債務償還費	—	3,258,743	43,524,633	—	—	46,783,376

(単位:円)

児 童 生 徒 等 一 人 当 た り	総 額	157,730	639,125	430,573	39,965	56	1,267,450
	消費的支出	131,479	597,337	259,954	—	10	988,780
	資本的支出	26,252	38,486	126,530	39,965	46	231,280
	債務償還費	—	3,301	44,088	—	—	47,389

a 幼稚園

[令和2会計年度]

(単位:千円)

支出項目	公 費					学校教育費 総 額
	国庫補助金	都支出金	区市町村 支出金	地 方 債	公費組入 れ寄付金	
学校教育費	213,580	76,803	12,759,014	35,760	—	13,085,157
A 消費的支出	99,349	55,813	11,478,584	—	—	11,633,746
1 人 件 費	—	—	8,577,552	—	—	8,577,552
a 本務教員給与	—	—	5,708,703	—	—	5,708,703
b 兼務教員給与	—	—	462,094	—	—	462,094
c 事務職員給与	—	—	27,135	—	—	27,135
d その他の職員給与	—	—	529,896	—	—	529,896
e 共済組合等負担金	—	—	1,394,135	—	—	1,394,135
f 恩給費等	—	—	—	—	—	—
g 退職・死傷手当	—	—	455,589	—	—	455,589
2 教育活動費	23,324	6,440	893,560	—	—	923,324
3 管 理 費	19,262	34,868	1,484,071	—	—	1,538,201
a 修繕費	9,106	—	279,435	—	—	288,541
b その他の管理費	10,156	34,868	1,204,636	—	—	1,249,660
4 補助活動費	56,763	14,505	488,885	—	—	560,153
a 補助事業費	44	4	8,979	—	—	9,027
b その他の補助活動費	56,719	14,501	479,906	—	—	551,126
5 所定支払金	—	—	34,516	—	—	34,516
B 資本的支出	114,231	20,990	1,001,404	35,760	—	1,172,385
1 土 地 費	—	—	—	—	—	—
2 建 築 費	25,844	10,355	841,884	35,760	—	913,843
3 設備・備品費	88,387	10,635	155,250	—	—	254,272
4 図書購入費	—	—	4,270	—	—	4,270
C 債務償還費	—	—	279,026	—	—	279,026

(単位:円)

園 児 一人当たり	総 額	19,924	7,164	1,190,207	3,336	—	1,220,630
	消費的支出	9,268	5,206	1,070,763	—	—	1,085,238
	資本的支出	10,656	1,958	93,415	3,336	—	109,364
	債務償還費	—	—	26,029	—	—	26,029

b 認定こども園

[令和2会計年度]

(単位:千円)

支出項目	公 費					学校教育費 総 額
	国庫補助金	都支出金	区市町村 支出金	地方債	公費組入 れ寄付金	
学校教育費	12,170	17,926	2,089,462	—	—	2,119,558
A 消費的支出	12,170	17,926	2,085,376	—	—	2,115,472
1 人 件 費	9,142	11,504	1,576,575	—	—	1,597,221
a 本務教員給与	—	1,733	1,194,833	—	—	1,196,566
b 兼務教員給与	—	—	7,071	—	—	7,071
c 事務職員給与	—	—	—	—	—	—
d その他の職員給与	9,142	9,771	256,908	—	—	275,821
e 共済組合等負担金	—	—	117,763	—	—	117,763
f 恩給費等	—	—	—	—	—	—
g 退職・死傷手当	—	—	—	—	—	—
2 教育活動費	898	513	100,721	—	—	102,132
3 管 理 費	416	4,195	206,829	…	—	211,440
a 修繕費	—	4,195	15,063	—	—	19,258
b その他の管理費	416	—	191,766	—	—	192,182
4 補助活動費	1,714	1,714	200,837	…	—	204,265
a 補助事業費	8	8	—	—	—	16
b その他の補助活動費	1,706	1,706	200,837	—	—	204,249
5 所定支払金	—	—	414	—	—	414
B 資本的支出	—	—	4,086	—	—	4,086
1 土 地 費	—	—	—	—	—	—
2 建 築 費	—	—	—	—	—	—
3 設備・備品費	—	—	3,932	—	—	3,932
4 図書購入費	—	—	154	—	—	154
C 債務償還費	—	—	—	—	—	—

(単位:円)

園 児 一人当たり	総 額	10,760	15,850	1,847,447	—	—	1,874,057
	消費的支出	10,760	15,850	1,843,834	—	—	1,870,444
	資本的支出	—	—	3,613	—	—	3,613
	債務償還費	—	—	—	—	—	—

c 小 学 校

[令和2会計年度]

(単位:千円)

支 出 項 目	公 費					学校教育費 総 額
	国庫補助金	都支出金	区市町村 支出金	地 方 債	公費組入 れ寄付金	
学校教育費	96,095,708	253,152,172	268,989,484	18,541,272	49,338	636,827,974
A 消費的支出	79,949,552	245,278,519	165,571,047	—	7,251	490,806,369
1 人 件 費	74,829,109	240,751,438	35,922,054	—	—	351,502,601
a 本務教員給与	70,424,900	157,371,698	501,206	—	—	228,297,804
b 兼務教員給与	2,018	9,185,898	678,079	—	—	9,865,995
c 事務職員給与	2,912,474	4,505,520	2,893,449	—	—	10,311,443
d その他の職員給与	1,486,698	5,152,999	24,989,125	—	—	31,628,822
e 共済組合等負担金	3,019	49,831,448	4,687,131	—	—	54,521,598
f 恩給費等	—	73,111	3	—	—	73,114
g 退職・死傷手当	—	14,630,764	2,173,061	—	—	16,803,825
2 教育活動費	3,168,747	1,418,985	33,936,293	—	5,130	38,529,155
3 管 理 費	234,969	1,596,203	48,515,289	—	2,121	50,348,582
a 修繕費	80,792	224,021	7,512,908	—	—	7,817,721
b その他の管理費	154,177	1,372,182	41,002,381	—	2,121	42,530,861
4 補助活動費	1,629,632	1,496,116	44,109,944	—	—	47,235,692
a 補助事業費	46,875	29,642	6,682,430	—	—	6,758,947
b その他の補助活動費	1,582,757	1,466,474	37,427,514	—	—	40,476,745
5 所定支払金	87,095	15,777	3,087,467	—	—	3,190,339
B 資本的支出	16,146,156	7,476,527	80,846,691	18,541,272	42,087	123,052,733
1 土 地 費	—	214,513	1,239,844	—	—	1,454,357
2 建 築 費	7,682,994	4,266,464	65,519,272	17,702,381	38,610	95,209,721
3 設 備・備品費	8,463,162	2,976,066	13,190,705	838,891	3,199	25,472,023
4 図書購入費	—	19,484	896,870	—	278	916,632
C 債務償還費	—	397,126	22,571,746	—	—	22,968,872

(単位:円)

見 童 一人当たり	総 額	162,794	428,861	455,691	31,410	84	1,078,841
	消費的支出	135,441	415,523	280,491	—	12	831,468
	資本的支出	27,353	12,666	136,961	31,410	71	208,462
	債務償還費	—	673	38,238	—	—	38,911

d 中 学 校

[令和2会計年度]

(単位:千円)

支 出 項 目	公 費					学校教育費 総 額
	国庫補助金	都支出金	区市町村 支出金	地 方 債	公費組入 れ寄付金	
学校教育費	45,571,212	130,540,825	134,908,670	5,702,694	6,012	316,729,413
A 消費的支出	38,085,399	124,721,277	73,363,586	—	2,451	236,172,713
1 人 件 費	35,695,178	121,515,520	13,995,635	—	—	171,206,333
a 本務教員給与	33,758,258	72,094,206	70,921	—	—	105,923,385
b 兼務教員給与	1,951	6,368,811	230,290	—	—	6,601,052
c 事務職員給与	1,505,052	2,237,077	1,818,460	—	—	5,560,589
d その他の職員給与	428,550	2,770,631	9,387,743	—	—	12,586,924
e 共済組合等負担金	1,367	23,425,556	1,557,920	—	—	24,984,843
f 恩給費等	—	12,342	—	—	—	12,342
g 退職・死傷手当	—	14,606,897	930,301	—	—	15,537,198
2 教育活動費	1,526,445	1,123,758	16,435,312	—	1,267	19,086,782
3 管 理 費	406,702	1,016,651	21,855,150	—	1,184	23,279,687
a 修繕費	6,601	112,837	3,535,080	—	—	3,654,518
b その他の管理費	400,101	903,814	18,320,070	—	1,184	19,625,169
4 補助活動費	457,074	836,520	19,823,366	—	—	21,116,960
a 補助事業費	41,063	46,861	4,658,195	—	—	4,746,119
b その他の補助活動費	416,011	789,659	15,165,171	—	—	16,370,841
5 所定支払金	—	228,828	1,254,123	—	—	1,482,951
B 資本的支出	7,485,813	5,503,604	40,940,019	5,702,694	3,561	59,635,691
1 土 地 費	—	127,550	253,554	470,928	—	852,032
2 建 築 費	3,543,572	2,508,331	34,956,887	4,543,902	—	45,552,692
3 設備・備品費	3,942,241	2,853,942	5,263,545	687,864	1,479	12,749,071
4 図書購入費	—	13,781	466,033	—	2,082	481,896
C 債務償還費	—	315,944	20,605,065	—	—	20,921,009

(単位:円)

生 徒 一人当たり	総 額	202,245	579,339	598,724	25,309	27	1,405,643
	消費的支出	169,023	553,512	325,587	—	11	1,048,133
	資本的支出	33,222	24,425	181,692	25,309	16	264,663
	債務償還費	—	1,402	91,445	—	—	92,847

e 義務教育学校

[令和2会計年度]

(単位:千円)

支出項目	公 費					学校教育費 総 額
	国庫補助金	都支出金	区市町村 支出金	地 方 債	公費組入 れ寄付金	
学校教育費	2,516,568	3,357,905	4,356,097	1,486,045	46	11,716,661
A 消費的支出	1,069,057	3,181,389	2,473,220	—	—	6,723,666
1 人 件 費	1,027,542	3,134,829	257,798	—	—	4,420,169
a 本務教員給与	980,805	2,147,393	73,879	—	—	3,202,077
b 兼務教員給与	—	153,233	—	—	—	153,233
c 事務職員給与	29,817	63,911	4,474	—	—	98,202
d その他の職員給与	16,916	59,157	90,132	—	—	166,205
e 共済組合等負担金	4	711,135	43,361	—	—	754,500
f 恩給費等	—	—	—	—	—	—
g 退職・死傷手当	—	—	45,952	—	—	45,952
2 教育活動費	37,043	36,608	712,431	—	—	786,082
3 管 理 費	164	2,232	887,624	…	—	890,020
a 修繕費	19	230	82,307	—	—	82,556
b その他の管理費	145	2,002	805,317	—	—	807,464
4 補助活動費	4,308	7,720	595,696	—	—	607,724
a 補助事業費	200	—	152,421	—	—	152,621
b その他の補助活動費	4,108	7,720	443,275	—	—	455,103
5 所定支払金	—	—	19,671	—	—	19,671
B 資本的支出	1,447,511	176,516	1,833,113	1,486,045	46	4,943,231
1 土 地 費	—	—	—	—	—	—
2 建 築 費	1,404,044	31,174	1,683,074	1,476,800	—	4,595,092
3 設備・備品費	43,467	144,796	136,771	9,245	46	334,325
4 図書購入費	—	546	13,268	—	—	13,814
C 債務償還費	—	—	49,764	—	—	49,764

(単位:円)

生徒 一人当たり	総 額	330,042	440,381	571,291	194,891	6	1,536,611
	消費的支出	140,204	417,231	324,357	—	—	881,792
	資本的支出	189,838	23,150	240,408	194,891	6	648,293
	債務償還費	—	—	6,526	—	—	6,526

f 特別支援学校

[令和2会計年度]

(単位:千円)

支出項目	公 費					学校教育費 総 額
	国庫補助金	都支出金	区市町村 支出金	地方債	公費組入 れ寄付金	
学校教育費	10,145,245	76,529,126	1,084,300	8,627,722	—	96,386,393
A 消費的支出	9,436,853	65,164,793	827,828	—	—	75,429,474
1 人 件 費	8,656,238	51,847,605	364,929	—	—	60,868,772
a 本務教員給与	8,145,579	31,214,597	7,743	—	—	39,367,919
b 兼務教員給与	—	1,559,657	—	—	—	1,559,657
c 事務職員給与	211,924	1,516,250	27,653	—	—	1,755,827
d その他の職員給与	298,729	2,747,973	225,960	—	—	3,272,662
e 共済組合等負担金	6	10,885,631	52,515	—	—	10,938,152
f 恩給費等	—	257	—	—	—	257
g 退職・死傷手当	—	3,923,240	51,058	—	—	3,974,298
2 教育活動費	255,940	1,111,801	104,410	—	—	1,472,151
3 管 理 費	12,858	2,326,175	150,457	—	—	2,489,490
a 修繕費	—	328,834	36,434	—	—	365,268
b その他の管理費	12,858	1,997,341	114,023	—	—	2,124,222
4 補助活動費	511,817	9,853,022	207,098	—	—	10,571,937
a 補助事業費	505,030	711,401	—	—	—	1,216,431
b その他の補助活動費	6,787	9,141,621	207,098	—	—	9,355,506
5 所定支払金	—	26,190	934	—	—	27,124
B 資本的支出	708,392	10,834,733	237,440	8,627,722	—	20,408,287
1 土 地 費	—	—	—	—	—	—
2 建 築 費	631,391	10,251,925	222,433	8,627,722	—	19,733,471
3 設備・備品費	77,001	566,319	13,507	—	—	656,827
4 図書購入費	—	16,489	1,500	—	—	17,989
C 債務償還費	—	529,600	19,032	—	—	548,632

(単位:円)

生徒 一人当たり	総 額	788,838	5,950,480	84,309	670,844	—	7,494,471
	消費的支出	733,757	5,066,853	64,367	—	—	5,864,977
	資本的支出	55,081	842,449	18,462	670,844	—	1,586,835
	債務償還費	—	41,179	1,480	—	—	42,659

g 高等学校（全日制）

[令和2会計年度]

(単位:千円)

支出項目	公 費					学校教育費 総 額
	国庫補助金	都支出金	区市町村 支出金	地方債	公費組入 れ寄付金	
学校教育費	693,713	137,473,959	—	3,827,881	—	141,995,553
A 消費的支出	681,199	124,847,650	—	—	—	125,528,849
1 人 件 費	—	95,647,159	—	—	—	95,647,159
a 本務教員給与	—	59,443,735	—	—	—	59,443,735
b 兼務教員給与	—	3,719,054	—	—	—	3,719,054
c 事務職員給与	—	5,675,512	—	—	—	5,675,512
d その他の職員給与	—	4,045,314	—	—	—	4,045,314
e 共済組合等負担金	—	13,552,565	—	—	—	13,552,565
f 恩給費等	—	—	—	—	—	—
g 退職・死傷手当	—	9,210,979	—	—	—	9,210,979
2 教育活動費	6,679	6,916,763	—	—	—	6,923,442
3 管 理 費	—	10,326,351	—	—	—	10,326,351
a 修繕費	—	1,651,976	—	—	—	1,651,976
b その他の管理費	—	8,674,375	—	—	—	8,674,375
4 補助活動費	674,520	11,721,681	—	—	—	12,396,201
a 補助事業費	674,520	11,020,469	—	—	—	11,694,989
b その他の補助活動費	—	701,212	—	—	—	701,212
5 所定支払金	—	235,696	—	—	—	235,696
B 資本的支出	12,514	10,815,753	—	3,827,881	—	14,656,148
1 土 地 費	—	3,410	—	—	—	3,410
2 建 築 費	6,594	9,329,173	—	3,827,881	—	13,163,648
3 設備・備品費	5,920	1,288,464	—	—	—	1,294,384
4 図書購入費	—	194,706	—	—	—	194,706
C 債務償還費	—	1,810,556	—	—	—	1,810,556

(単位:円)

生徒 一人当たり	総 額	5,792	1,147,730	—	31,958	—	1,185,480
	消費的支出	5,687	1,042,317	—	—	—	1,048,004
	資本的支出	104	90,298	—	31,958	—	122,360
	債務償還費	—	15,116	—	—	—	15,116

h 高等学校（定時制）

[令和2会計年度]

(単位:千円)

支出項目	公 費					学校教育費 総 額
	国庫補助金	都支出金	区市町村 支出金	地 方 債	公費組入 れ寄付金	
学校教育費	106,268	21,725,111	—	1,216,957	—	23,048,336
A 消費的支出	105,206	18,454,279	—	—	—	18,559,485
1 人 件 費	—	15,543,078	—	—	—	15,543,078
a 本務教員給与	—	9,371,134	—	—	—	9,371,134
b 兼務教員給与	—	874,895	—	—	—	874,895
c 事務職員給与	—	333,112	—	—	—	333,112
d その他の職員給与	—	1,023,250	—	—	—	1,023,250
e 共済組合等負担金	—	2,420,813	—	—	—	2,420,813
f 恩給費等	—	—	—	—	—	—
g 退職・死傷手当	—	1,519,874	—	—	—	1,519,874
2 教育活動費	2,135	469,880	—	—	—	472,015
3 管 理 費	—	1,088,150	—	—	—	1,088,150
a 修繕費	—	140,976	—	—	—	140,976
b その他の管理費	—	947,174	—	—	—	947,174
4 補助活動費	103,071	1,332,743	—	—	—	1,435,814
a 補助事業費	103,071	429,464	—	—	—	532,535
b その他の補助活動費	—	903,279	—	—	—	903,279
5 所定支払金	—	20,428	—	—	—	20,428
B 資本的支出	1,062	3,076,941	—	1,216,957	—	4,294,960
1 土 地 費	—	83	—	—	—	83
2 建 築 費	587	2,991,511	—	1,216,957	—	4,209,055
3 設備・備品費	475	66,541	—	—	—	67,016
4 図書購入費	—	18,806	—	—	—	18,806
C 債務償還費	—	193,891	—	—	—	193,891

(単位:円)

生 徒 一人当たり	総 額	10,217	2,088,752	—	117,004	—	2,215,973
	消費的支出	10,115	1,774,279	—	—	—	1,784,394
	資本的支出	102	295,831	—	117,004	—	412,937
	債務償還費	—	18,642	—	—	—	18,642

i 高等学校（通信制）

[令和2会計年度]

(単位:千円)

支出項目	公 費					学校教育費 総 額
	国庫補助金	都支出金	区市町村 支出金	地方債	公費組入 れ寄付金	
学校教育費	4,572	717,747	—	—	—	722,319
A 消費的支出	4,546	709,915	—	—	—	714,461
1 人 件 費	—	564,055	—	—	—	564,055
a 本務教員給与	—	329,086	—	—	—	329,086
b 兼務教員給与	—	38,026	—	—	—	38,026
c 事務職員給与	—	37,712	—	—	—	37,712
d その他の職員給与	—	12,672	—	—	—	12,672
e 共済組合等負担金	—	92,883	—	—	—	92,883
f 恩給費等	—	—	—	—	—	—
g 退職・死傷手当	—	53,676	—	—	—	53,676
2 教育活動費	—	68,805	—	—	—	68,805
3 管 理 費	—	58,154	—	—	—	58,154
a 修繕費	—	1,204	—	—	—	1,204
b その他の管理費	—	56,950	—	—	—	56,950
4 補助活動費	4,546	15,930	—	—	—	20,476
a 補助事業費	4,546	11,307	—	—	—	15,853
b その他の補助活動費	—	4,623	—	—	—	4,623
5 所定支払金	—	2,971	—	—	—	2,971
B 資本的支出	26	7,832	—	—	—	7,858
1 土 地 費	—	—	—	—	—	—
2 建 築 費	—	—	—	—	—	—
3 設備・備品費	26	6,145	—	—	—	6,171
4 図書購入費	—	1,687	—	—	—	1,687
C 債務償還費	—	—	—	—	—	—

(単位:円)

生徒 一人当たり	総 額	2,994	470,037	—	—	—	473,031
	消費的支出	2,977	464,908	—	—	—	467,885
	資本的支出	—	5,129	—	—	—	5,146
	債務償還費	—	—	—	—	—	—

j 中等教育学校

[令和2会計年度]

(単位:千円)

支出項目	公 費					学校教育費 総 額
	国庫補助金	都支出金	区市町村 支出金	地方債	公費組入 れ寄付金	
学校教育費	354,151	4,893,825	723,416	—	—	5,971,392
A 消費的支出	353,941	4,841,254	695,560	—	—	5,890,755
1 人 件 費	348,312	4,037,489	465,036	—	—	4,850,837
a 本務教員給与	333,109	2,700,107	307,407	—	—	3,340,623
b 兼務教員給与	—	193,143	—	—	—	193,143
c 事務職員給与	13,065	127,318	46,116	—	—	186,499
d その他の職員給与	2,138	129,518	37,152	—	—	168,808
e 共済組合等負担金	—	712,706	74,046	—	—	786,752
f 恩給費等	—	—	—	—	—	—
g 退職・死傷手当	—	174,697	315	—	—	175,012
2 教育活動費	—	277,703	110,481	—	—	388,184
3 管 理 費	—	215,230	89,322	—	—	304,552
a 修繕費	—	14,338	5,719	—	—	20,057
b その他の管理費	—	200,892	83,603	—	—	284,495
4 補助活動費	5,629	301,417	25,546	—	—	332,592
a 補助事業費	5,629	142,477	21,047	—	—	169,153
b その他の補助活動費	—	158,940	4,499	—	—	163,439
5 所定支払金	—	9,415	5,175	—	—	14,590
B 資本的支出	210	40,945	27,856	—	—	69,011
1 土 地 費	—	—	—	—	—	—
2 建 築 費	—	—	19,232	—	—	19,232
3 設備・備品費	210	29,875	7,531	—	—	37,616
4 図書購入費	—	11,070	1,093	—	—	12,163
C 債務償還費	—	11,626	—	—	—	11,626

(単位:円)

生徒 一人当たり	総 額	63,117	872,184	128,928	—	—	1,064,230
	消費的支出	63,080	862,815	123,964	—	—	1,049,858
	資本的支出	37	7,297	4,965	—	—	12,299
	債務償還費	—	2,072	—	—	—	2,072

k 専修学校

[令和2会計年度]

(単位:千円)

支出項目	公 費					学校教育費 総 額
	国庫補助金	都支出金	区市町村 支出金	地方債	公費組入 れ寄付金	
学校教育費	—	2,466,199	156,613	16,000	—	2,638,812
A 消費的支出	—	2,425,758	134,810	—	—	2,560,568
1 人 件 費	—	1,820,345	105,727	—	—	1,926,072
a 本務教員給与	—	1,038,449	—	—	—	1,038,449
b 兼務教員給与	—	185,759	3,611	—	—	189,370
c 事務職員給与	—	190,097	71,164	—	—	261,261
d その他の職員給与	—	—	14,745	—	—	14,745
e 共済組合等負担金	—	171,393	16,207	—	—	187,600
f 恩給費等	—	—	—	—	—	—
g 退職・死傷手当	—	234,647	—	—	—	234,647
2 教育活動費	—	99,280	19,281	—	—	118,561
3 管 理 費	—	309,210	3,373	—	—	312,583
a 修繕費	—	16,874	150	—	—	17,024
b その他の管理費	—	292,336	3,223	—	—	295,559
4 補助活動費	—	58,282	6,362	—	—	64,644
a 補助事業費	—	58,237	5,880	—	—	64,117
b その他の補助活動費	—	45	482	—	—	527
5 所定支払金	—	138,641	67	—	—	138,708
B 資本的支出	—	40,441	21,803	16,000	—	78,244
1 土 地 費	—	—	—	—	—	—
2 建 築 費	—	—	17,511	16,000	—	33,511
3 設備・備品費	—	24,564	4,292	—	—	28,856
4 図書購入費	—	15,877	—	—	—	15,877
C 債務償還費	—	—	—	—	—	—

(単位:円)

生 徒 一人当たり	総 額	—	1,270,582	80,687	8,243	—	1,359,512
	消費的支出	—	1,249,747	69,454	—	—	1,319,200
	資本的支出	—	20,835	11,233	8,243	—	40,311
	債務償還費	—	—	—	—	—	—

財源別・使途別支出額（公費）

（単位：千円）

使		途							計	債務償還費
支出	補助活動費	所定支払金	計	土地費	建築費	設備・備品費	図書購入費	計		
21,116,960	1,482,951	236,172,713	852,032	45,552,692	12,749,071	481,896	59,635,691	20,921,009		
—	—	155,883,019	—	—	1,357	—	1,357	—		
20,989,601	1,479,134	78,807,519	852,032	45,552,692	12,738,261	475,924	59,618,909	20,920,060		
14,700,876	814,836	55,605,493	—	34,706,320	5,226,960	331,744	40,265,024	8,811,722		
6,056,969	631,088	22,184,371	852,032	10,579,808	7,216,210	137,796	18,785,846	12,063,245		
129,595	30,725	545,688	—	127,540	154,961	2,474	284,975	9,586		
102,161	2,485	471,967	—	139,024	140,130	3,910	283,064	35,507		
127,359	3,817	1,482,175	—	—	9,453	5,972	15,425	949		
81,464	1,040	557,349	—	9,725	15,725	2,822	28,272	—		
214,395	1,748	881,083	—	997,794	88,860	1,162	1,087,816	—		
345,111	6,026	2,114,172	—	587,503	168,087	6,512	762,102	80,001		
426,731	127,770	1,588,729	—	215,424	29,906	9,872	255,202	81,755		
281,831	6,348	2,050,031	—	15,850	130,714	3,884	150,448	29,178		
373,105	9,255	987,554	—	72,658	30,489	11,367	114,514	149,977		
538,346	15,853	1,977,876	—	10,780	33,183	11,150	55,113	429,957		
923,876	56,462	3,968,370	—	3,312,944	340,538	19,642	3,673,124	572,504		
390,341	20,499	1,420,600	—	591,644	243,529	7,434	842,607	311,605		
347,190	64,706	1,433,720	—	198,777	35,409	3,446	237,632	18,980		
1,151,539	35,564	3,651,673	—	4,447,363	247,489	27,015	4,721,867	267,125		
991,724	139,930	3,511,883	—	962,313	781,884	27,393	1,771,590	177,229		
278,838	9,136	1,092,804	—	20,902	45,985	3,283	70,170	2,525,704		
358,641	4,638	1,788,481	—	2,797,009	331,462	4,702	3,133,173	250,396		
390,466	15,990	3,335,471	—	677,547	463,957	26,864	1,168,368	251,255		
315,202	3,862	997,427	—	498,344	299,010	10,549	807,903	244,992		
632,860	7,168	2,550,018	—	443,575	64,252	2,559	510,386	816,279		
357,021	29,326	1,450,205	—	68,569	42,161	12,812	123,542	371,636		
1,169,462	72,972	3,324,324	—	1,239,664	360,895	22,208	1,622,767	533,529		
1,306,537	136,128	3,876,245	—	3,329,363	183,241	27,687	3,540,291	363,945		
1,264,755	19,922	5,129,526	—	2,033,749	125,713	30,560	2,190,022	1,162,683		
1,008,003	7,917	3,653,676	—	3,434,378	84,628	23,965	3,542,971	172,992		
1,553,438	22,576	4,264,276	—	8,740,445	1,079,843	34,856	9,855,144	—		
866,277	21,377	2,696,561	149,300	1,303,286	1,097,404	11,986	2,561,976	1,244,700		
226,536	11,005	1,063,800	—	187,015	29,709	5,528	222,252	129,429		
233,088	123,079	1,114,351	—	246,681	249,297	6,855	502,833	15,412		
260,871	5,278	929,456	—	65,842	338,838	3,260	407,940	180,669		
315,775	5,843	851,881	—	310,293	411,476	9,769	731,538	105,130		
386,342	27,230	1,704,499	—	706,935	752,402	152	1,459,489	454,480		
161,817	48,465	641,699	—	11,894	54,377	5,911	72,182	87,771		
72,690	5,996	692,607	251,956	578,722	32,976	6,877	870,531	119,481		
222,884	267,882	1,872,091	850	2,058,545	725,577	21,761	2,806,733	771,242		
171,510	35,283	656,191	—	33,194	127,629	3,121	163,944	61,276		
301,867	5,382	973,418	—	1,047,085	269,905	8,544	1,325,534	183,306		
330,627	2,424	853,275	—	297,153	258,414	4,987	560,554	238,742		
279,845	5,339	933,788	—	1,144	127,895	7,568	136,607	167,371		
226,317	4,299	531,574	—	424,147	26,186	5,008	455,341	37,727		
70,131	6,637	342,695	—	64,809	50,365	2,400	117,574	44,205		
129,053	2,753	394,230	—	126,840	15,027	2,797	144,664	3,441		
191,759	2,912	474,916	—	286,556	186,216	3,991	476,763	94,575		
132,690	3,146	444,717	—	79,365	538,172	2,014	619,551	77,625		
156,357	3,452	369,581	—	8,204	294,572	1,753	304,529	118,935		
238,275	3,823	849,835	—	779,234	420,196	3,177	1,202,607	35,436		
41,868	9,719	493,361	—	506,097	268,108	39	774,244	54,981		
296,803	2,004	859,411	—	415,061	210,209	3,520	628,790	208,480		
215,291	6,468	704,501	204,998	596,655	182,321	4,353	988,327	179,451		
62,645	6,520	306,493	—	137,212	63,876	1,988	203,076	7,487		
142,235	4,999	519,065	—	191,807	143,400	2,199	337,406	71,741		
323,416	9,773	910,375	244,928	116,032	341,663	8,238	710,861	7,370,152		
37,418	1,667	177,750	—	2,154	30,337	2,118	34,609	—		
29,297	9,490	161,900	—	58,908	96,205	—	155,113	9,586		
8,007	567	54,655	—	35,161	3,654	356	39,171	—		
54,873	19,001	151,383	—	31,317	24,765	—	56,082	—		
54,049	913	160,526	—	39,417	40,877	942	81,236	31,865		
11,404	410	45,760	—	—	12,245	304	12,549	—		
2,321	14	28,038	—	—	410	440	850	—		
12,346	369	65,098	—	57,639	17,085	1,487	76,211	—		
2,702	126	48,651	—	1,132	38,056	—	39,188	3,642		
12,626	299	45,028	—	—	10,323	182	10,505	—		
2,022	152	10,495	—	—	4,300	271	4,571	—		
4,139	88	17,580	—	2,599	675	20	3,294	—		
552	114	50,791	—	38,237	16,159	264	54,660	—		
127,359	3,817	1,482,175	—	—	9,453	5,972	15,425	949		

第 7 表 区市町村別学校教育費（公費）

	幼稚園 園児（人）	園児一人当たりの幼稚園教育費				認定こども園 園児（人）	園児一人当たりの認定こども園教育費			
		消費的支出	資本的支出	債務償還費	総 額		消費的支出	資本的支出	債務償還費	総 額
総 計	10,720	1,085,238	109,364	26,029	1,220,630	1,131	1,870,444	3,613	—	1,874,057
都費加算計	—	—	—	—	—	—	—	—	—	—
区市町村計	10,720	1,085,238	109,364	26,029	1,220,630	1,131	1,870,444	3,613	—	1,874,057
区 計	10,506	1,081,370	111,397	26,559	1,219,325	1,131	1,870,444	3,613	—	1,874,057
市 計	214	1,275,131	9,589	—	1,284,720	—	—	—	—	—
郡 計	—	—	—	—	—	—	—	—	—	—
島 計	—	—	—	—	—	—	—	—	—	—
都 計	—	—	—	—	—	—	—	—	—	—
千代田区	679	876,434	102,579	—	979,013	—	—	—	—	—
中央区	1,746	695,856	277,381	84,436	1,057,673	—	—	—	—	—
港区	1,157	1,036,010	68,308	—	1,104,318	—	—	—	—	—
新宿区	715	956,145	5,702	—	961,848	470	2,074,538	1,360	—	2,075,898
文京区	766	1,525,943	28,222	—	1,554,164	—	—	—	—	—
台東区	492	1,166,522	184,455	—	1,350,978	127	1,858,457	14,071	—	1,872,528
墨田区	272	1,162,371	201,279	400,629	1,764,279	203	2,676,749	4,276	—	2,681,025
江東区	1,222	1,048,847	116,441	8,331	1,173,619	—	—	—	—	—
品川区	558	1,139,876	208,466	—	1,348,342	—	—	—	—	—
目黒区	207	1,562,749	28,536	45,841	1,637,126	—	—	—	—	—
大田区	—	—	—	—	—	—	—	—	—	—
世田谷区	707	1,338,372	30,922	—	1,369,294	—	—	—	—	—
渋谷区	221	1,350,968	22,805	—	1,373,774	—	—	—	—	—
中野区	155	1,460,516	12,258	—	1,472,774	—	—	—	—	—
杉並区	425	727,572	471	—	728,042	—	—	—	—	—
豊島区	96	2,306,938	22,271	—	2,329,208	—	—	—	—	—
北区	138	1,474,420	24,130	—	1,498,551	149	1,253,215	5,315	—	1,258,530
荒川区	431	1,240,914	121,803	6,868	1,369,585	—	—	—	—	—
板橋区	64	2,570,969	32,688	—	2,603,656	—	—	—	—	—
練馬区	235	991,536	47,166	—	1,038,702	—	—	—	—	—
足立区	—	—	—	—	—	182	957,725	—	—	957,725
葛飾区	82	1,550,049	4,073	—	1,554,122	—	—	—	—	—
江戸川区	138	749,870	8,319	—	758,188	—	—	—	—	—
八王子市	—	—	—	—	—	—	—	—	—	—
立川市	—	—	—	—	—	—	—	—	—	—
武蔵野市	—	—	—	—	—	—	—	—	—	—
三鷹市	—	—	—	—	—	—	—	—	—	—
青梅市	—	—	—	—	—	—	—	—	—	—
府中市	66	1,394,561	2,333	—	1,396,894	—	—	—	—	—
昭島市	—	—	—	—	—	—	—	—	—	—
調布市	—	—	—	—	—	—	—	—	—	—
町田市	—	—	—	—	—	—	—	—	—	—
小金井市	—	—	—	—	—	—	—	—	—	—
小平市	—	—	—	—	—	—	—	—	—	—
日野市	148	1,221,872	12,824	—	1,234,696	—	—	—	—	—
東村山市	—	—	—	—	—	—	—	—	—	—
国分寺市	—	—	—	—	—	—	—	—	—	—
国立市	—	—	—	—	—	—	—	—	—	—
福生市	—	—	—	—	—	—	—	—	—	—
狛江市	—	—	—	—	—	—	—	—	—	—
東大和市	—	—	—	—	—	—	—	—	—	—
清瀬市	—	—	—	—	—	—	—	—	—	—
東久留米市	—	—	—	—	—	—	—	—	—	—
武蔵村山市	—	—	—	—	—	—	—	—	—	—
多摩市	—	—	—	—	—	—	—	—	—	—
稲城市	—	—	—	—	—	—	—	—	—	—
羽村市	—	—	—	—	—	—	—	—	—	—
あきる野市	—	—	—	—	—	—	—	—	—	—
西東京市	—	—	—	—	—	—	—	—	—	—
瑞穂町	—	—	—	—	—	—	—	—	—	—
日の出町	—	—	—	—	—	—	—	—	—	—
檜原村	—	—	—	—	—	—	—	—	—	—
奥多摩町	—	—	—	—	—	—	—	—	—	—
大島町	—	—	—	—	—	—	—	—	—	—
利島村	—	—	—	—	—	—	—	—	—	—
新島村	—	—	—	—	—	—	—	—	—	—
神津島村	—	—	—	—	—	—	—	—	—	—
三宅村	—	—	—	—	—	—	—	—	—	—
御蔵島村	—	—	—	—	—	—	—	—	—	—
八丈町	—	—	—	—	—	—	—	—	—	—
青ヶ島村	—	—	—	—	—	—	—	—	—	—
小笠原村	—	—	—	—	—	—	—	—	—	—
都 立	…	…	…	…	…	…	…	…	…	…

第 8 表 社会教育費・教育行政費全都集計表

1 財源別内訳

(単位:千円)

区 分	財 源 別 内 訳						合 計
	国庫補助金	都支出金	区市町村 支出金	地方債	公費組入れ 寄付金	公費に組み入 れられない寄 付金	
I 社会教育費総額	3,383,796	9,742,771	132,118,869	4,569,432	25,698	691	149,841,257
公民館費	4,733	207,559	6,631,956	35,619	—	—	6,879,867
図書館費	122,629	2,869,272	46,929,421	2,488,224	1,513	131	52,411,190
博物館費	5,587	178,348	4,983,899	65,000	7,759	—	5,240,593
体育施設費	125,441	698,784	25,819,494	1,743,620	1,020	60	28,388,419
青少年教育施設費	71,485	1,423,606	3,785,906	—	—	—	5,280,997
女性教育施設費	—	—	106,181	—	—	—	106,181
文化会館費	8,856	143,481	1,867,731	—	—	—	2,020,068
その他の社会教育施設費	512,249	1,317,760	14,714,194	163,071	—	500	16,707,774
教育委員会が行った社会教育活動費	1,343,476	2,065,276	24,210,843	—	12,105	—	27,631,700
文化財保護費	1,189,340	838,685	3,069,244	73,898	3,301	—	5,174,468
II 教育行政費	1,671,275	50,492,363	75,483,012	62,700	7,000	…	127,716,350

2 支出項目別内訳

(単位:千円)

区 分	支 出 項 目 別 内 訳						合 計
	消費的支出		資本的支出		債務償還費		
	うち人件費	うち土地・建築費					
I 社会教育費総額	117,215,399	19,995,487	27,816,314	20,432,798	4,809,544	149,841,257	
公民館費	4,971,219	1,410,239	1,735,625	1,099,493	173,023	6,879,867	
図書館費	41,140,026	14,075,134	10,271,235	6,041,736	999,929	52,411,190	
博物館費	4,811,667	741,282	248,919	156,427	180,007	5,240,593	
体育施設費	16,381,184	1,245,435	10,528,791	10,080,895	1,478,444	28,388,419	
青少年教育施設費	4,392,557	640,741	853,705	824,720	34,735	5,280,997	
女性教育施設費	102,214	30,708	3,967	—	—	106,181	
文化会館費	1,960,600	91,783	42,243	880	17,225	2,020,068	
その他の社会教育施設費	14,083,696	1,264,278	1,967,074	1,324,675	657,004	16,707,774	
教育委員会が行った社会教育活動費	26,674,073	…	957,627	…	—	27,631,700	
文化財保護費	2,698,163	495,887	1,207,128	903,972	1,269,177	5,174,468	
II 教育行政費	124,388,123	…	2,933,231	…	394,996	127,716,350	

第 11 表 都・区市町村別教育費の基準財政需要額に対する比率

a 小学校 (区市町村)

(単位：千円)

	総 額					建 築 費 を 除 い た 額					
	I 区市町村 支 出 金	II 教育施設に 伴う特定財源	III 差額 (I - II)	IV 当該年度の 教育費の基準 財政需要額	V 比 率 III/IV	I 区市町村 支 出 金	II 教育施設に 伴う特定財源	III 差額 (I - II)	IV 当該年度の 教育費の基準 財政需要額	V 比 率 III/IV	
区市町村計	268,989,484	268,487	268,720,997	61,251,880	4.39	179,658,622	217,393	179,441,229	61,251,880	2.93	
区 計	199,123,765	249,074	198,874,691	39,597,016	5.02	129,448,767	198,017	129,250,750	39,597,016	3.26	
市町村計	69,865,719	19,413	69,846,306	21,654,864	3.23	50,209,855	19,376	50,190,479	21,654,864	2.32	
市 計	68,557,489	17,523	68,539,966	20,928,180	3.28	48,990,679	17,486	48,973,193	20,928,180	2.34	
郡 計	731,386	1,747	729,639	339,009	2.15	712,008	1,747	710,261	339,009	2.10	
島 計	576,844	143	576,701	387,675	1.49	507,168	143	507,025	387,675	1.31	
八王子市	7,645,127	1,312	7,643,815	3,085,139	2.48	5,672,177	1,312	5,670,865	3,085,139	1.84	八
立川市	4,223,910	—	4,223,910	896,645	4.71	2,485,759	—	2,485,759	896,645	2.77	立
武蔵野市	2,778,082	1,260	2,776,822	599,178	4.63	2,233,715	1,260	2,232,455	599,178	3.73	武
三鷹市	2,487,493	581	2,486,912	900,093	2.76	2,092,877	581	2,092,296	900,093	2.32	三
青梅市	1,944,312	424	1,943,888	710,041	2.74	1,610,453	424	1,610,029	710,041	2.27	青
府中市	5,443,883	984	5,442,899	1,249,133	4.36	4,201,603	984	4,200,619	1,249,133	3.36	府
昭島市	1,551,504	450	1,551,054	573,086	2.71	1,195,710	450	1,195,260	573,086	2.09	昭
調布市	3,250,359	—	3,250,359	1,048,436	3.10	2,669,024	—	2,669,024	1,048,436	2.55	調
町田市	6,548,877	4,562	6,544,315	2,193,499	2.98	5,103,983	4,562	5,099,421	2,193,499	2.32	町
小金井市	1,583,213	—	1,583,213	528,672	2.99	1,351,017	—	1,351,017	528,672	2.56	小
小平市	2,791,105	—	2,791,105	1,018,203	2.74	2,189,041	—	2,189,041	1,018,203	2.15	小
日野市	2,217,109	94	2,217,015	907,926	2.44	1,769,168	57	1,769,111	907,926	1.95	日
東村山市	2,014,027	176	2,013,851	763,311	2.64	1,661,702	176	1,661,526	763,311	2.18	東
国分寺市	1,619,262	—	1,619,262	576,544	2.81	1,365,236	—	1,365,236	576,544	2.37	国
国立市	1,005,594	89	1,005,505	331,657	3.03	830,196	89	830,107	331,657	2.50	国
福生市	716,323	902	715,421	259,076	2.76	655,779	902	654,877	259,076	2.53	福
狛江市	1,245,299	2,593	1,242,706	360,307	3.45	852,547	2,593	849,954	360,307	2.36	狛
東大和市	1,451,798	294	1,451,504	452,047	3.21	1,139,620	294	1,139,326	452,047	2.52	東
清瀬市	1,097,117	—	1,097,117	395,221	2.78	825,971	—	825,971	395,221	2.09	清
東久留米市	2,021,098	—	2,021,098	565,817	3.57	1,504,679	—	1,504,679	565,817	2.66	東
武蔵村山市	1,868,845	8	1,868,837	412,309	4.53	1,104,732	8	1,104,724	412,309	2.68	武
多摩市	1,990,845	57	1,990,788	781,133	2.55	1,349,426	57	1,349,369	781,133	1.73	多
稲城市	2,491,744	2,245	2,489,499	624,487	3.99	1,511,235	2,245	1,508,990	624,487	2.42	稲
羽村市	679,347	11	679,336	293,968	2.31	594,468	11	594,457	293,968	2.02	羽
あきる野市	1,019,067	18	1,019,049	438,751	2.32	882,389	18	882,371	438,751	2.01	あ
西東京市	6,872,149	1,463	6,870,686	963,501	7.13	2,138,172	1,463	2,136,709	963,501	2.22	西
瑞穂町	377,986	1,452	376,534	169,376	2.22	374,466	1,452	373,014	169,376	2.20	瑞
日の出町	210,106	—	210,106	113,237	1.86	206,130	—	206,130	113,237	1.82	日
檜原村	77,832	—	77,832	17,028	4.57	69,233	—	69,233	17,028	4.07	檜
奥多摩町	65,462	295	65,167	39,368	1.66	62,179	295	61,884	39,368	1.57	奥
大島町	192,621	—	192,621	122,962	1.57	145,412	—	145,412	122,962	1.18	大
利島村	41,508	—	41,508	13,860	2.99	41,508	—	41,508	13,860	2.99	利
新島村	27,716	—	27,716	41,149	0.67	26,098	—	26,098	41,149	0.63	新
神津島村	63,547	143	63,404	21,713	2.92	59,527	143	59,384	21,713	2.73	神
三宅村	68,012	—	68,012	33,623	2.02	55,238	—	55,238	33,623	1.64	三
御蔵島村	86,041	—	86,041	18,369	4.68	86,041	—	86,041	18,369	4.68	御
八丈町	27,141	—	27,141	81,031	0.33	27,141	—	27,141	81,031	0.33	八
青ヶ島村	14,852	—	14,852	15,021	0.99	14,852	—	14,852	15,021	0.99	青
小笠原村	55,406	—	55,406	39,947	1.39	51,351	—	51,351	39,947	1.29	小

第 11 表 - 2 都・区市町村別教育費の基準財政需要額に対する比率

b 中学校 (区市町村)

(単位：千円)

	総 額					建 築 費 を 除 い た 額					
	I 区市町村 支 出 金	II 教育施設に 伴う特定財 源	III 差額 (I - II)	IV 当該年度の 教育費の基準 財政需要額	V 比率 III/IV	I 区市町村 支 出 金	II 教育施設に 伴う特定財 源	III 差額 (I - II)	IV 当該年度の 教育費の基準 財政需要額	V 比率 III/IV	
区市町村計	134,908,670	169,627	134,739,043	25,140,803	5.36	79,093,164	144,602	78,948,562	25,140,803	3.14	
区 計	95,612,169	156,038	95,456,131	15,257,747	6.26	56,528,273	131,031	56,397,242	15,257,747	3.70	
市町村計	39,296,501	13,589	39,282,912	9,883,056	3.97	22,564,891	13,571	22,551,320	9,883,056	2.28	
市 計	38,465,581	12,243	38,453,338	9,470,136	4.06	21,847,286	12,225	21,835,061	9,470,136	2.31	
郡 計	399,285	1,255	398,030	167,315	2.38	351,786	1,255	350,531	167,315	2.10	
島 計	431,635	91	431,544	245,605	1.76	365,819	91	365,728	245,605	1.49	
八王子市	4,221,287	1,578	4,219,709	1,607,848	2.62	2,450,020	1,578	2,448,442	1,607,848	1.52	八
立川市	1,321,123	-	1,321,123	393,965	3.35	1,005,741	-	1,005,741	393,965	2.55	立
武蔵野市	1,328,140	2,761	1,325,379	203,786	6.50	1,186,287	2,761	1,183,526	203,786	5.81	武
三鷹市	1,202,982	270	1,202,712	362,278	3.32	987,471	270	987,201	362,278	2.72	三
青梅市	1,080,673	221	1,080,452	381,401	2.83	942,055	221	941,834	381,401	2.47	青
府中市	2,912,260	1,696	2,910,564	569,024	5.12	1,973,147	1,696	1,971,451	569,024	3.46	府
昭島市	660,987	171	660,816	252,346	2.62	572,370	171	572,199	252,346	2.27	昭
調布市	954,278	-	954,278	396,599	2.41	690,037	-	690,037	396,599	1.74	調
町田市	3,227,584	51	3,227,533	1,048,630	3.08	1,586,422	51	1,586,371	1,048,630	1.51	町
小金井市	751,524	-	751,524	212,288	3.54	664,077	-	664,077	212,288	3.13	小
小平市	1,101,910	-	1,101,910	402,068	2.74	905,816	-	905,816	402,068	2.25	小
日野市	991,600	42	991,558	403,090	2.46	720,744	42	720,702	403,090	1.79	日
東村山市	968,429	-	968,429	346,099	2.80	799,914	-	799,914	346,099	2.31	東
国分寺市	555,630	-	555,630	230,858	2.41	505,369	-	505,369	230,858	2.19	国
国立市	381,198	396	380,802	134,666	2.83	333,218	396	332,822	134,666	2.47	国
福生市	342,530	1,036	341,494	115,493	2.96	308,922	1,036	307,886	115,493	2.67	福
狛江市	569,268	846	568,422	141,798	4.01	412,768	846	411,922	141,798	2.90	狛
東大和市	769,417	101	769,316	209,218	3.68	612,427	101	612,326	209,218	2.93	東
清瀬市	541,098	-	541,098	199,292	2.72	414,159	-	414,159	199,292	2.08	清
東久留米市	1,584,592	-	1,584,592	262,862	6.03	822,756	-	822,756	262,862	3.13	東
武蔵村山市	1,132,379	1,751	1,130,628	232,997	4.85	618,307	1,751	616,556	232,997	2.65	武
多摩市	1,192,166	15	1,192,151	333,887	3.57	890,583	15	890,568	333,887	2.67	多
稲城市	1,151,912	1,221	1,150,691	261,953	4.39	726,256	1,221	725,035	261,953	2.77	稲
羽村市	409,317	46	409,271	136,400	3.00	315,486	46	315,440	136,400	2.31	羽
あきる野市	751,610	9	751,601	224,715	3.34	516,012	9	516,003	224,715	2.30	あ
西東京市	8,361,687	32	8,361,655	406,575	20.57	886,922	32	886,890	406,575	2.18	西
瑞穂町	160,155	1,116	159,039	82,144	1.94	158,341	1,116	157,225	82,144	1.91	瑞
日の出町	140,806	-	140,806	55,506	2.54	118,934	-	118,934	55,506	2.14	日
檜原村	54,005	-	54,005	13,345	4.05	32,659	-	32,659	13,345	2.45	檜
奥多摩町	44,319	139	44,180	16,320	2.71	41,852	139	41,713	16,320	2.56	奥
大島町	140,347	-	140,347	43,186	3.25	106,626	-	106,626	43,186	2.47	大
利島村	46,580	-	46,580	12,876	3.62	46,580	-	46,580	12,876	3.62	利
新島村	18,540	-	18,540	33,164	0.56	18,540	-	18,540	33,164	0.56	新
神津島村	60,332	-	60,332	16,612	3.63	37,603	-	37,603	16,612	2.26	神
三宅村	47,630	56	47,574	21,894	2.17	43,656	56	43,600	21,894	1.99	三
御蔵島村	53,297	-	53,297	16,051	3.32	53,297	-	53,297	16,051	3.32	御
八丈町	8,700	-	8,700	58,948	0.15	8,700	-	8,700	58,948	0.15	八
青ヶ島村	9,038	35	9,003	13,721	0.66	9,038	35	9,003	13,721	0.66	青
小笠原村	47,171	-	47,171	29,153	1.62	41,779	-	41,779	29,153	1.43	小

第 11 表 - 3 都・区市町村別教育費の基準財政需要額に対する比率

c 都

(単位:千円)

区 分	総 額					建 築 費 を 除 い た 額				
	I 都支出金	II 教育施設 に伴う 特定財源	III 差額(I-II)	IV 当該年度の 教育費の基準 財政需要額	V 比率 III/IV	I 都支出金	II 教育施設 に伴う 特定財源	III 差額(I-II)	IV 当該年度の 教育費の基準 財政需要額	V 比率 III/IV
小 学 校 費	253,079,061	—	253,079,061	207,248,432	1.22	248,200,958	—	248,200,958	207,248,432	1.20
中 学 校 費	130,528,483	9,750	130,518,733	101,407,316	1.29	127,576,658	9,750	127,566,908	101,407,316	1.26
高 等 学 校 費	159,199,070	14,780,309	144,418,761	88,333,040	1.63	144,870,446	14,780,309	130,090,137	88,333,040	1.47
特 別 支 援 学 校 費	76,528,869	38,130	76,490,739	45,793,632	1.67	65,747,344	38,130	65,709,214	45,793,632	1.43

注：高等学校は、全日制・定時制の合計額である。

第 12 表 教 育 に 係 る 収 入

a 区

(単位:千円)

区 分	授業料	入学金	検定料	日本スポーツ 振興センター 共済掛金	その他の 収 入	特別会計収入	合 計	(再掲) 建 築 費 の 特 定 財 源 収 入
幼 稚 園	1,643	405	—	—	33,739	—	35,787	…
認 定 こ ど も 園	71,189	—	—	—	—	—	71,189	…
小 学 校	…	…	…	—	249,074	—	249,074	51,057
中 学 校	…	…	…	—	156,038	—	156,038	25,007
義 務 教 育 学 校	…	…	…	—	20,165	—	20,165	…
特 別 支 援 学 校	—	—	—	—	288	—	288	…
中 等 教 育 学 校	32,393	4,978	1,399	—	380	—	39,150	—
社 会 教 育 施 設	…	…	—	…	910,760	—	910,760	…
教 育 行 政 機 関	…	…	—	…	768,678	—	768,678	…
合 計	105,225	5,383	1,399	—	2,139,122	—	2,251,129	76,064

b 市町村

(単位:千円)

区 分	授業料	入学金	検定料	日本スポーツ 振興センター 共済掛金	その他の 収 入	特別会計収入	合 計	(再掲) 建 築 費 の 特 定 財 源 収 入
幼 稚 園	24,828	—	—	—	—	—	24,828	…
小 学 校	…	…	…	293	19,120	—	19,413	37
中 学 校	…	…	…	134	13,455	—	13,589	18
義 務 教 育 学 校	…	…	…	—	78	—	78	…
専 修 学 校	15,372	902	1,036	…	43	—	17,353	…
社 会 教 育 施 設	…	…	—	…	693,174	—	693,174	…
教 育 行 政 機 関	…	…	—	…	40,533	—	40,533	…
合 計	40,200	902	1,036	427	766,403	—	808,968	55

c 都

(単位:千円)

区 分	授業料	入学金	検定料	日本スポーツ 振興センター 共済掛金	その他の 収 入	特別会計収入	合 計	(再掲) 建 築 費 の 特 定 財 源 収 入
中 学 校	…	…	7,590	2,155	5	—	9,750	—
特 別 支 援 学 校	6,396	—	104	14,241	17,389	—	38,130	…
高 等 学 校 (全 日 制)	13,753,179	216,499	146,175	135,367	118,354	—	14,369,574	—
高 等 学 校 (定 時 制)	379,845	5,072	3,367	11,755	10,696	—	410,735	—
高 等 学 校 (通 信 制)	12,077	166	526	1,726	633	—	15,128	…
中 等 教 育 学 校	263,859	—	9,169	5,292	5	—	278,325	—
専 修 学 校	455,998	7,136	23,229	…	4,902	—	491,265	…
社 会 教 育 施 設	…	…	—	…	19,911	—	19,911	…
教 育 行 政 機 関	…	…	—	…	453,941	—	453,941	…
合 計	14,871,354	228,873	190,160	170,536	625,836	—	16,086,759	—

知事部局における生涯学習関連費調査

I 調査の実施要領

1 調査の目的

この調査は、知事部局が所管する生涯学習関連費の実態を把握し、国及び地方公共団体の社会教育・生涯学習諸施策に関する基礎資料を得ることを目的としている。

2 調査の対象

調査の対象は、東京都が条例で設置し、知事部局が所管する生涯学習関連施設とする。

なお、東京都では文部科学省が新たに調査対象とした趣旨を考慮した上で、調査の対象施設を限定した。

◎東京文化会館外 19 施設

3 調査の内容

各生涯学習関連施設別に支出された経費を負担区分別（財源の種類別）、使途別（支出項目別）に調査している。

4 調査の構成

生涯学習関連費調査の構成を図示すると、以下のとおりである。

東京都における生涯学習関連費調査の構成

負担区分〔財源〕別	分野別	使途〔支出項目〕別
国庫補助金 都支出金 区市町村支出金 地方債 公費組入れ寄付金 公費に組み入れられない寄付金	生涯学習関連費 <ul style="list-style-type: none"> 体育施設費 青少年施設費 女性関連施設費 文化会館費 その他の生涯学習関連施設費 文化財保護費 	消費的支出 <ul style="list-style-type: none"> （人件費・公民館等活動費・維持修繕費・補助活動費・所定支払金等年々経常に支出する経費） 資本的支出 <ul style="list-style-type: none"> （土地費・建築費・設備備品費・備品に類する圖書の購入費等に要した経費） 債務償還費 <ul style="list-style-type: none"> （地方債の元金返済、利子の支払及び手数料に要した経費）

Ⅱ 調査結果の概要

1 令和2年度の生涯学習関連費の概要

令和2年度における東京都の生涯学習関連費の総額は127億9,785万9千円であり、その財源別・使途別・施設等別の内訳は表1のとおりである。

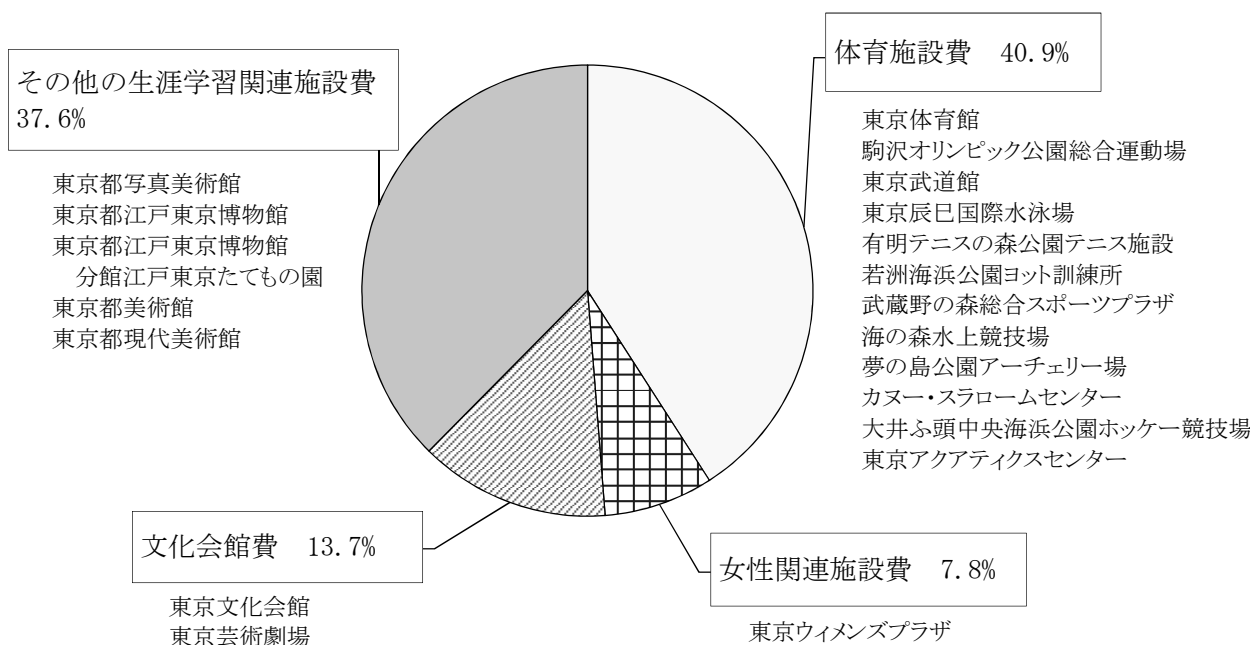
また、図1は、施設等別の構成比である。

表1 生涯学習関連費総額

(単位:千円)

		金額	構成比
生涯学習関連費総額		12,797,859	100.0%
財源別	国庫補助金	—	—
	都支出金	12,797,859	100.0%
	地方債	—	—
	公費組入れ寄付金	—	—
使途別	消費的支出	11,985,578	93.7%
	うち人件費	3,107,357	24.3%
	資本的支出	658,891	5.1%
	うち土地・建築費	302,521	2.4%
	債務償還費	153,390	1.2%
施設等別	体育施設費	5,235,497	40.9%
	青少年施設費	—	—
	女性関連施設費	1,004,415	7.8%
	文化会館費	1,748,519	13.7%
	その他の生涯学習関連施設費	4,809,428	37.6%
	文化財保護費	—	—

図1 生涯学習関連費の施設等別構成比及び対象の施設



Ⅲ 統計表

第 1 表 生涯学習関連費集計表

1 財源別内訳

(単位:千円)

	財 源 別 内 訳					
	国庫補助金	都道府県 支出金	市町村 支出金	地方債	公費組入れ 寄付金	公費合計
生涯学習関連費総額	—	12,797,859	—	—	—	12,797,859
体育施設費	—	5,235,497	—	—	—	5,235,497
青少年施設費	—	—	—	—	—	—
女性関連施設費	—	1,004,415	—	—	—	1,004,415
文化会館費	—	1,748,519	—	—	—	1,748,519
その他の生涯学習関連施設費	—	4,809,428	—	—	—	4,809,428
文化財保護費	—	—	—	—	—	—

2 支出項目別内訳

(単位:千円)

	支 出 項 目 別 内 訳					
	消費的支出		資本的支出		債務償還費	公費合計
		うち人件費		うち土地・建築費		
生涯学習関連費総額	11,985,578	3,107,357	658,891	302,521	153,390	12,797,859
体育施設費	4,813,819	1,348,961	407,779	302,521	13,899	5,235,497
青少年施設費	—	—	—	—	—	—
女性関連施設費	1,004,415	177,934	—	—	—	1,004,415
文化会館費	1,655,441	554,460	93,078	—	—	1,748,519
その他の生涯学習関連施設費	4,511,903	1,026,002	158,034	—	139,491	4,809,428
文化財保護費	—	—	—	—	—	—

教育行政調査

I 調査の実施要領

1 調査の目的

この調査は、地方教育行政機関の組織等の状況を明らかにして、国・地方を通じた教育諸施策を検討・立案するための基礎資料を得ることを目的としている。

2 調査の時期

令和3年5月1日現在

3 調査の対象

調査の対象は、東京都内の各教育委員会を1単位として次のとおりである。

◎1都23区26市5町8村の教育委員会

◎一部教育事務組合（羽村・瑞穂地区学校給食組合、特別区人事・厚生事務組合）

計 65

Ⅱ 調査結果の概要

1 区市町村教育委員会

(1) 教育委員会

教育委員会の類型（種類・組織）は、表1のとおりである。

表1 教育委員会の類型

人口規模別	特別区		市		町		村			合 計				
	6人制	5人制	6人制	5人制	6人制	5人制	5人制	4人制	3人制	6人制	5人制	4人制	3人制	計
500,000人以上	1	7	—	1	—	—	—	—	—	1	8	—	—	9
300,000～499,999人	3	2	—	1	—	—	—	—	—	3	3	—	—	6
100,000～299,999人	1	8	2	13	—	—	—	—	—	3	21	—	—	24
50,000～99,999人	—	1	1	8	—	—	—	—	—	1	9	—	—	10
30,000～49,999人	—	—	—	—	—	1	—	—	—	—	1	—	—	1
15,000～29,999人	—	—	—	—	—	1	—	—	—	—	1	—	—	1
8,000～14,999人	—	—	—	—	—	—	—	—	—	—	—	—	—	—
5,000～7,999人	—	—	—	—	—	2	—	—	—	—	2	—	—	2
5,000人未満	—	—	—	—	—	1	4	1	3	—	5	1	3	9
一部教育事務組合	/	/	/	/	/	/	/	/	/	1	1	—	—	2
計	5	18	3	23	—	5	4	1	3	9	51	1	3	64

(2) 教育委員会の委員

教育委員の現員は248名、欠員は1名である。

表2-1のとおり、女性の委員は105名（42.3%）、保護者である委員は82名（33.1%）となっている。

また、表2-2は人口規模毎に在職年数別の教育委員数を示しており、表3は人口規模別の平均報酬額を示している。

さらに、図1は職業別の構成比を円グラフで示している。

表2-1 年齢別教育委員数

(単位：人)

人口規模別	年 齢 別							計	(再掲)	
	40歳未満	40	50	55	60	65	70歳以上		女性	保護者
		〃 49	〃 54	〃 59	〃 64	〃 69				
500,000人以上	—	2	8	5	6	8	8	37	17	12
300,000～499,999人	1	3	4	3	5	5	6	27	13	6
100,000～299,999人	—	17	10	10	16	21	25	99	43	34
50,000～99,999人	—	8	5	5	—	13	9	40	19	14
30,000～49,999人	—	—	—	1	1	—	2	4	1	1
15,000～29,999人	—	1	—	—	1	—	2	4	1	1
8,000～14,999人	—	—	—	—	—	—	—	—	—	—
5,000～7,999人	—	1	1	3	1	1	1	8	3	3
5,000人未満	1	7	4	6	3	4	4	29	8	11
一部教育事務組合	—	(1)	—	(2)	(2)	(2)	—	(7)	(3)	(2)
計	2	39	32	33	33	52	57	248	105	82

注1：(再掲)の保護者とは学校教育法で規定する保護者の範囲で、現在未成年に対する親権者又は未成年後見人のことをいう。

注2：一部教育事務組合は、全て兼務者であるため、計には含まない。

表2-2 在職年数別教育委員数

(単位：人)

人口規模別	在 職 年 数 別								計
	1年未満	1	2	4	6	8	12	16年以上	
		〃 2	〃 4	〃 6	〃 8	〃 12	〃 16		
500,000人以上	5	7	13	3	4	5	—	—	37
300,000～499,999人	6	5	6	5	4	1	—	—	27
100,000～299,999人	13	17	23	14	13	14	2	3	99
50,000～99,999人	3	1	10	10	5	10	1	—	40
30,000～49,999人	—	—	—	2	1	1	—	—	4
15,000～29,999人	—	—	1	—	—	2	1	—	4
8,000～14,999人	—	—	—	—	—	—	—	—	—
5,000～7,999人	—	1	—	4	1	1	1	—	8
5,000人未満	4	3	7	5	5	4	1	—	29
一部教育事務組合	(2)	(2)	(1)	—	(2)	—	—	—	(7)
計	31	34	60	43	33	38	6	3	248

注1：在職年数別欄の「1～2」とは「1年以上2年未満」を意味する。

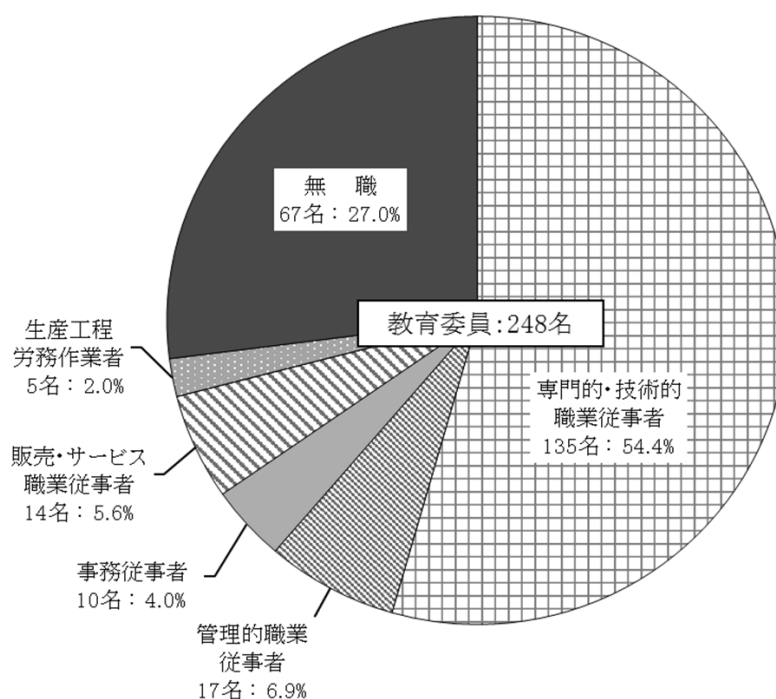
注2：一部教育事務組合は、全て兼務者であるため、計には含まない。

表3 教育委員の報酬

人口規模別		委員会数	平均報酬額（円）
日額制	5,000人未満	— 1	— 8,000
	一部教育事務組合	2	10,000
月額制	500,000人以上	8 1	243,019 118,000
	300,000～499,999人	5 1	249,610 121,000
	100,000～299,999人	8 15	236,663 114,373
	50,000～99,999人	1 9	250,000 84,644
	30,000～49,999人	— 1	— 35,000
	15,000～29,999人	— 1	— 35,000
	8,000～14,999人	— —	— —
	5,000～7,999人	— 2	— 23,425
	5,000人未満	— 7	— 19,143
	年額制	15,000人未満	— 1
日額制＋月額制	100,000～299,999人	1	(日額) 25,000
		—	(月額) 142,000

注：委員会数・平均報酬額の数字は、上段が区、下段が市町村を示す。

図1 教育委員の職業



注：一部教育事務組合は、兼務のため除いている。

(3) 教育長

調査日現在の教育長は62名、欠員は0名である。また、直前歴では教職員が18人（29.0%）で一番多く、次いで教育長及び教育関係職員以外の地方公務員が16人（25.8%）となっている。

また、教育長への保護者の登用状況は、3人（4.8%）となっている。

表4-1は、人口規模毎に年齢別の教育長数を示しており、表4-2は人口規模毎に在職年数別の教育長数を示している。

表4-1 年齢別教育長数

(単位：人)

人口規模別	年 齢 別							計
	40歳未満	40)	50)	55)	60)	65)	70歳以上	
500,000人以上	—	—	—	4	2	3	—	9
300,000～499,999人	—	—	—	—	2	4	—	6
100,000～299,999人	—	—	—	2	15	5	2	24
50,000～99,999人	—	—	—	2	2	4	2	10
30,000～49,999人	—	—	—	—	—	1	—	1
15,000～29,999人	—	—	—	—	—	1	—	1
8,000～14,999人	—	—	—	—	—	—	—	—
5,000～7,999人	—	—	—	—	—	1	1	2
5,000人未満	—	—	—	1	3	4	1	9
一部教育事務組合	—	—	—	—	(1)	(1)	—	(2)
計	—	—	—	9	24	23	6	62

注：一部教育事務組合は、構成区市町村の教育長によって兼ねられているため、計には含まない。

表4-2 在職年数別教育長数

(単位：人)

人口規模別	在 職 年 数 別								計
	1年未満	1)	2)	4)	6)	8)	12)	16年以上	
500,000人以上	1	3	2	3	—	—	—	—	9
300,000～499,999人	—	1	1	3	1	—	—	—	6
100,000～299,999人	4	4	8	8	—	—	—	—	24
50,000～99,999人	2	1	2	3	1	1	—	—	10
30,000～49,999人	—	—	1	—	—	—	—	—	1
15,000～29,999人	—	—	—	1	—	—	—	—	1
8,000～14,999人	—	—	—	—	—	—	—	—	—
5,000～7,999人	—	—	—	1	1	—	—	—	2
5,000人未満	—	2	3	4	—	—	—	—	9
一部教育事務組合	(1)	—	—	(1)	—	—	—	—	(2)
計	7	11	17	23	3	1	—	—	62

注1：在職年数別欄の「1～2」とは「1年以上2年未満」を意味する。

注2：一部教育事務組合は、構成区市町村の教育長によって兼ねられているため、計には含まない。

(4) 事務局等の職員

区市町村教育委員会の事務局等の職員は、表5及び表6のとおりである。

表5 職種別事務局職員数

(単位：人)

人口規模別	指導主事	充て 指導主事	社会教育 主事	社会教育 主事補	事務職員	技術職員	労務職員	計
500,000人以上	13	69	16	—	1,437	152	17	1,704
300,000～499,999人	17	35	11	—	943	68	28	1,102
100,000～299,999人	37	88	7	—	1,489	101	73	1,795
50,000～99,999人	7	25	—	—	412	20	7	471
30,000～49,999人	2	1	—	—	30	—	1	34
15,000～29,999人	—	1	—	—	26	6	—	33
8,000～14,999人	—	—	—	—	—	—	—	—
5,000～7,999人	—	—	—	—	25	—	—	25
5,000人未満	—	3	—	—	37	—	2	42
一部教育事務組合	—	—	—	—	41	—	—	41
計	76	222	34	—	4,440	347	128	5,247
令和元年度	67	226	39	1	4,308	369	85	5,095
対前年度増(△)減	9	△4	△5	△1	132	△22	43	152

表6 事務局の人数別教育委員会数

人口規模別	人数															計
	131 以上	101 5 130	71 5 100	51 5 70	31 5 50	21 5 30	16 5 20	11 5 15	9 5 10	7 5 8	5 5 6	4	3	2	1	
500,000人以上	6	3	—	—	—	—	—	—	—	—	—	—	—	—	—	9
300,000～499,999人	4	—	2	—	—	—	—	—	—	—	—	—	—	—	—	6
100,000～299,999人	1	3	8	7	5	—	—	—	—	—	—	—	—	—	—	24
50,000～99,999人	—	1	—	3	3	3	—	—	—	—	—	—	—	—	—	10
30,000～49,999人	—	—	—	—	1	—	—	—	—	—	—	—	—	—	—	1
15,000～29,999人	—	—	—	—	1	—	—	—	—	—	—	—	—	—	—	1
8,000～14,999人	—	—	—	—	—	—	—	—	—	—	—	—	—	—	—	—
5,000～7,999人	—	—	—	—	—	—	—	2	—	—	—	—	—	—	—	2
5,000人未満	—	—	—	—	—	—	—	1	—	1	2	2	—	—	3	9
一部教育事務組合	—	—	—	—	1	—	—	—	1	—	—	—	—	—	—	2
計	11	7	10	10	11	3	—	3	1	1	2	2	—	—	3	64

2 都教育委員会

(1) 教育委員会の委員

都教育委員会の教育委員の構成は、表7のとおりである。

表7 教育委員の構成

(単位：人)

事項	年 齢 別					職 業 別			在 職 年 数 別			計
	55歳未満	55 ～ 59	60 ～ 64	65 ～ 69	70歳以上	専門技術的職業	管理的職業	無職	2年未満	2 ～ 4	4年以上	
男	1	—	—	—	1	1 (—)	1 (—)	—	—	1	1	2
女	—	1	1	—	—	2 (—)	— (—)	—	—	—	2	2
計	1	1	1	—	1	3 (—)	1 (—)	—	—	1	3	4

注1：()は教員の職歴を持つ委員数で再掲である。

注2：在職年数欄の「2～4」とは「2年以上4年未満」を意味する。

(2) 事務局及び教育機関

都教育委員会の事務局等の職員数は、表8のとおりである。

表8 職種別事務局等の職員数

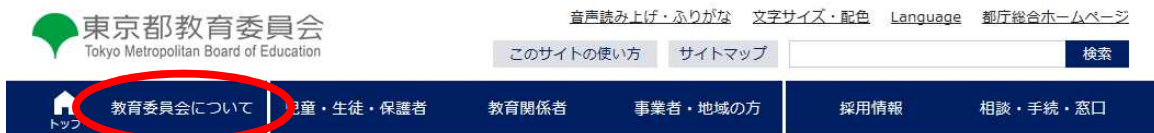
(単位：人)

区 分	指導主事	充て 指導主事	社会教育 主事	社会教育 主事補	事務職員	技術職員	労務職員	計
本 庁	42	108	4	4	435	63	—	656
教育事務所・出張所	2	13	—	—	26	4	—	45
計	44	121	4	4	461	67	—	701

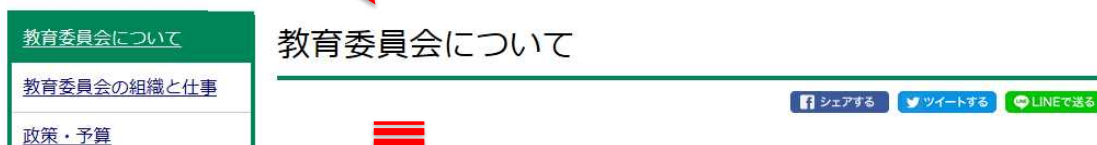
注：事務職員には学芸員を含む。

地方教育費調査報告書は東京都教育委員会ホームページでも御覧になれます。

東京都教育委員会ホームページアドレス
<https://www.kyoiku.metro.tokyo.lg.jp/>



クリックすると、以下のページが表示されます。



下側に画面をスクロールしてください。
「統計・調査」の項目が表示されます。

統計・調査

- [東京都公立学校一覧](#)
- [教育人口等推計](#)
- [地方教育費調査報告書](#)
- [東京都の学校保健統計調査](#)
- [公立学校統計調査報告書【学校調査編】](#)
- [公立中学校卒業者の進路状況調査の結果](#)
- [児童・生徒の問題行動等の実態](#)
- [東京都における学校給食の実態](#)
- [公立学校統計調査報告書【進路状況調査編】](#)
- [保護者が負担する教育費調査報告書-学校納付金調査](#)
- [統一体力テスト報告書](#)
- [東京都の教育行政基礎データ](#)

こちらから地方教育費調査報告書が御覧いただけます。

地方教育費調査報告書

教育委員会等における教育費調査 ー令和2会計年度ー
知事部局における生涯学習関連費調査 ー令和2会計年度ー
教育行政調査 ー令和3年5月1日現在ー

東京都教育委員会印刷物登録
令和3年度 第155号
東京都教育委員会主要刊行物

令和4年3月発行

編集・発行 東京都教育庁総務部広報統計課
〒163-8001 東京都新宿区西新宿二丁目8番1号
電話 03 (5320) 6731

印刷・製本 教育庁サポートオフィス「パレット」
〒163-0827 東京都新宿区西新宿二丁目4番1号
電話 03 (6258) 0406

