

令和元年度

教育人口等推計報告書

東京都教育委員会

ま え が き

東京都教育委員会では、教育行政上の諸施策を企画立案するために必要な基礎数値を得るために、毎年度公立小・中学校の児童・生徒数及び就学予定者数の推計を行っています。

今年度は、全都推計については令和2年度から令和14年度までの13年間、地区別推計及び学校別推計については令和2年度から令和6年度までの5年間の推計を行いました。この報告書は、このうちの全都推計と地区別推計をまとめたものです。この報告書が関係者の方々に広く御活用いただければ幸いです。

この推計を行うに当たり、区市町村教育委員会、公立小・中学校、義務教育学校、独立行政法人都市再生機構、東京都都市整備局及び東京都住宅供給公社の方々に御協力いただきました。厚く御礼申し上げます。

令和元年11月

東京都教育庁総務部長

安 部 典 子

目 次

第1部 教育人口等推計	
I 推計結果	1
1 目的	1
2 概要	1
(1) 公立小学校児童数	1
(2) 公立中学校生徒数	1
(3) 公立小学校1年生数	2
(4) 公立中学校3年生数	2
(5) 出生数(各年度4月1日から3月31日までに生まれた幼児数)	2
II 結果表	9
1 就学予定者数・公立小学校児童数・公立中学校生徒数の推計	10
2 地区別推計	34
第2部 推計方法	
I 概略	39
1 推計を行うに当たって	39
(1) 推計の大枠	39
(2) 基本とした数値等	39
(3) 小規模地区・小規模校の扱い	39
(4) 集合住宅入居に伴う児童・生徒等出現数の推定	42
2 全都推計方法	44
(1) 推計項目別の推計方法	49
(2) 増減率の推定	50
3 地区別推計方法	53
(1) 地区別第1次推計	53
(2) 地区別第2次推計	55
(3) 地区別第3次推計	55
4 学校別推計方法	56
(1) 学校別第1次推計	56
(2) 学校別第2次推計	58
(3) 学校別第3次推計	58
(4) 学校別第4次推計	58
(5) 学級数の推計	58
II 準拠資料	59

利用上の注意

- 1 小・中学校児童・生徒数は、各年度5月1日時点の数である。
- 2 小学校児童数には、義務教育学校（前期課程）を含む。中学校生徒数には、義務教育学校（後期課程）及び公立中等教育学校（前期課程）を含む。

第 1 部

教 育 人 口 等 推 計

I 推計結果

1 目的

本調査は、教育行政上の諸施策を企画立案するために必要な基礎数値を得ることを目的とし、昭和 31 年度から毎年実施しており、本年度は、令和 2 年度から令和 14 年度に至るまでの 13 年間の推計を行った。

2 概要

(1) 公立小学校児童数

公立小学校児童数は、令和 6 年度には、本年度実数 590,230 人に比べ、20,659 人 (3.5%) 増の 610,889 人となる見込みである。

令和 14 年度には、本年度実数に比べ 13,861 人 (2.3%) 減の 576,369 人となる見込みである。

ア 区部では、令和 6 年度には、本年度実数 382,835 人に比べ、25,757 人 (6.7%) 増の 408,592 人となる見込みである。

令和 14 年度には、本年度実数に比べ、15,834 人 (4.1%) 増の 398,669 人となる見込みである。

イ 市町村部では、令和 6 年度には、本年度実数 207,395 人に比べ、5,098 人 (2.5%) 減の 202,297 人となる見込みである。

令和 14 年度には、本年度実数に比べ、29,695 人 (14.3%) 減の 177,700 人となる見込みである。

(2) 公立中学校生徒数

公立中学校生徒数は、令和 6 年度には、本年度実数 228,028 人に比べ、15,004 人 (6.6%) 増の 243,032 人となる見込みである。

令和 14 年度には、本年度実数に比べ、15,953 人 (7.0%) 増の 243,981 人となる見込みである。

ア 区部では、令和 6 年度には、本年度実数 135,714 人に比べ、13,121 人 (9.7%) 増の 148,835 人となる見込みである。

令和 14 年度には、本年度実数に比べ、21,508 人 (15.8%) 増の 157,222 人となる見込みである。

イ 市町村部では、令和 6 年度には、本年度実数 92,314 人に比べ、1,883 人 (2.0%) 増の 94,197 人となる見込みである。

令和 14 年度には、本年度実数に比べ、5,555 人 (6.0%) 減の 86,759 人となる見込みである。

(3) 公立小学校 1 年生数

公立小学校 1 年生数は、令和 6 年度には、本年度実数 99,333 人に比べ、120 人 (0.1%) 増の 99,453 人となる見込みである。

令和 14 年度には、本年度実数に比べ、4,617 人 (4.6%) 減の 94,716 人となる見込みである。

(4) 公立中学校 3 年生数

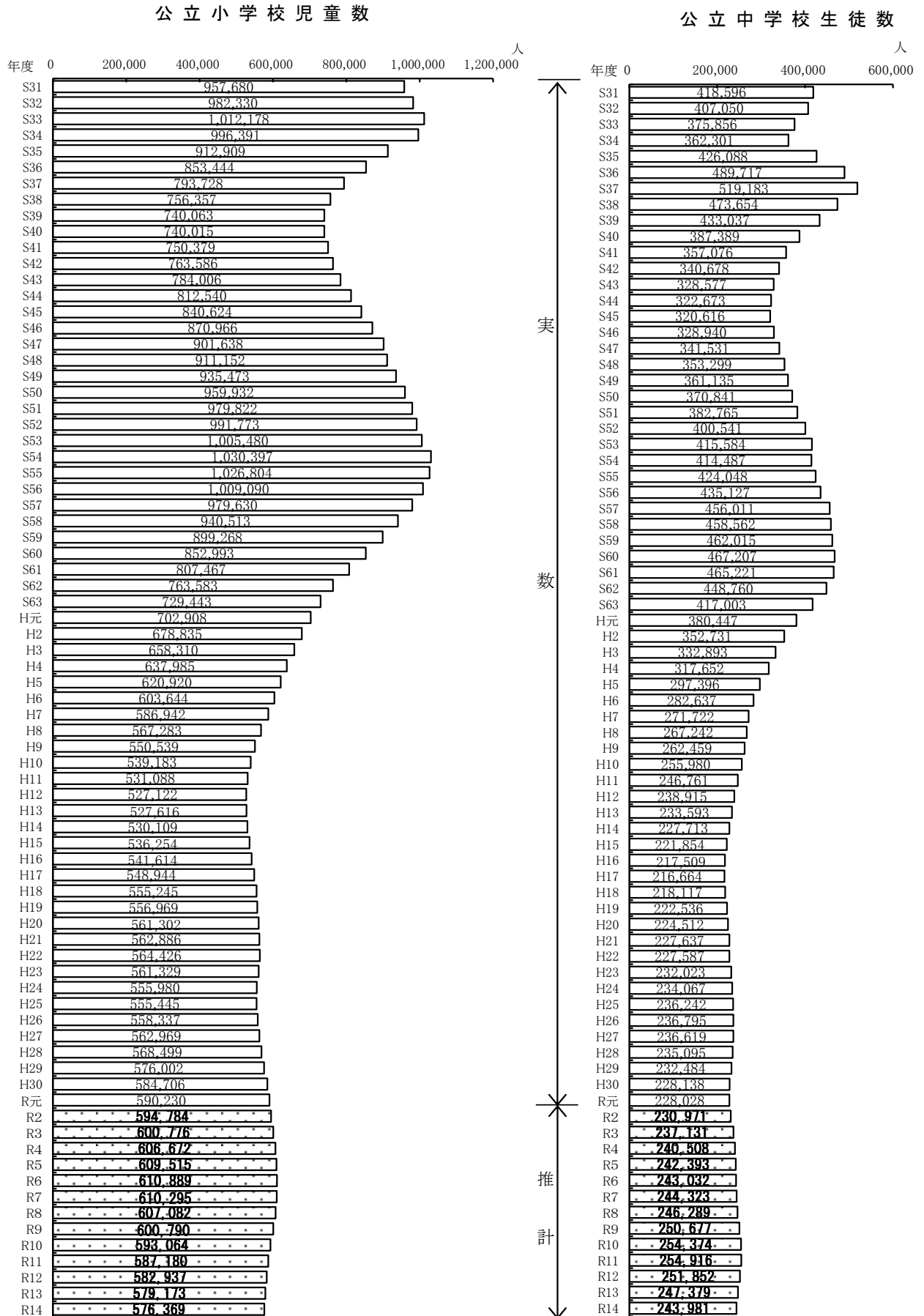
公立中学校 3 年生数は、令和 6 年度には、本年度実数 76,989 人に比べ、4,484 人 (5.8%) 増の 81,473 人となる見込みである。

令和 14 年度には、本年度実数に比べ、5,676 人 (7.4%) 増の 82,665 人となる見込みである。

(5) 出生数 (各年度 4 月 1 日から 3 月 31 日までに生まれた幼児数)

出生数は、昭和 47 年度以降減少傾向が続いた後、平成 8 年度からほぼ横ばいに推移した。その後、平成 18 年度から増加傾向に転じたが、平成 28 年度に再び減少に転じた。その後は減少傾向となる見込みである。

第1図 公立小・中学校児童・生徒数の推移



第1表 公立小・中学校児童・生徒数の推移

単位：人

年 度	公立小学校児童数			公立中学校生徒数				
	全 都 (指数)	区部	市町村部	全 都 (指数)	区部	市町村部		
実	S31	957,680 (162.3)	814,567	143,113	418,596 (183.6)	353,492	65,104	
	S32	982,330 (166.4)	833,596	148,734	407,050 (178.5)	343,491	63,559	
	S33	1,012,178 (171.5)	855,869	156,309	375,856 (164.8)	316,112	59,744	
	S34	996,391 (168.8)	837,717	158,674	362,301 (158.9)	303,890	58,411	
	S35	912,909 (154.7)	761,071	151,838	426,088 (186.9)	356,222	69,866	
	S36	853,444 (144.6)	704,738	148,706	489,717 (214.8)	408,349	81,368	
	S37	793,728 (134.5)	648,218	145,510	519,183 (227.7)	429,298	89,885	
	S38	756,357 (128.1)	611,233	145,124	473,654 (207.7)	387,193	86,461	
	S39	740,063 (125.4)	591,500	148,563	433,037 (189.9)	349,132	83,905	
	S40	740,015 (125.4)	584,750	155,265	387,389 (169.9)	308,951	78,438	
	S41	750,379 (127.1)	586,347	164,032	357,076 (156.6)	282,107	74,969	
	S42	763,586 (129.4)	589,167	174,419	340,678 (149.4)	266,482	74,196	
	S43	784,006 (132.8)	597,744	186,262	328,577 (144.1)	253,177	75,400	
	S44	812,540 (137.7)	611,519	201,021	322,673 (141.5)	245,913	76,760	
	S45	840,624 (142.4)	624,138	216,486	320,616 (140.6)	241,689	78,927	
	S46	870,966 (147.6)	637,721	233,245	328,940 (144.3)	245,872	83,068	
	S47	901,638 (152.8)	651,852	249,786	341,531 (149.8)	252,804	88,727	
	S48	911,152 (154.4)	650,110	261,042	353,299 (154.9)	258,453	94,846	
	S49	935,473 (158.5)	659,496	275,977	361,135 (158.4)	260,936	100,199	
	S50	959,932 (162.6)	669,549	290,383	370,841 (162.6)	264,951	105,890	
	S51	979,822 (166.0)	676,447	303,375	382,765 (167.9)	269,839	112,926	
	S52	991,773 (168.0)	677,913	313,860	400,541 (175.7)	278,735	121,806	
	S53	1,005,480 (170.4)	681,012	324,468	415,584 (182.3)	285,960	129,624	
	S54	1,030,397 (174.6)	692,958	337,439	414,487 (181.8)	282,171	132,316	
	S55	1,026,804 (174.0)	686,439	340,365	424,048 (186.0)	286,471	137,577	
	S56	1,009,090 (171.0)	670,648	338,442	435,127 (190.8)	291,431	143,696	
	S57	979,630 (166.0)	647,666	331,964	456,011 (200.0)	303,306	152,705	
	S58	940,513 (159.3)	619,030	321,483	458,562 (201.1)	302,626	155,936	
	S59	899,268 (152.4)	589,003	310,265	462,015 (202.6)	302,546	159,469	
	S60	852,993 (144.5)	556,471	296,522	467,207 (204.9)	304,219	162,988	
	S61	807,467 (136.8)	524,748	282,719	465,221 (204.0)	300,890	164,331	
	S62	763,583 (129.4)	494,303	269,280	448,760 (196.8)	287,417	161,343	
	S63	729,443 (123.6)	470,749	258,694	417,003 (182.9)	264,456	152,547	
	H元	702,908 (119.1)	452,753	250,155	380,447 (166.8)	239,047	141,400	
	数	H2	678,835 (115.0)	435,282	243,553	352,731 (154.7)	220,387	132,344
		H3	658,310 (111.5)	421,070	237,240	332,893 (146.0)	206,985	125,908
H4		637,985 (108.1)	407,581	230,404	317,652 (139.3)	196,629	121,023	
H5		620,920 (105.2)	395,303	225,617	297,396 (130.4)	182,941	114,455	
H6		603,644 (102.3)	383,358	220,286	282,637 (123.9)	173,048	109,589	
H7		586,942 (99.4)	371,723	215,219	271,722 (119.2)	166,195	105,527	
H8		567,283 (96.1)	358,726	208,557	267,242 (117.2)	162,931	104,311	
H9		550,539 (93.3)	347,029	203,510	262,459 (115.1)	160,111	102,348	
H10		539,183 (91.4)	339,092	200,091	255,980 (112.3)	155,672	100,308	
H11		531,088 (90.0)	333,484	197,604	246,761 (108.2)	149,749	97,012	
H12		527,122 (89.3)	330,180	196,942	238,915 (104.8)	144,415	94,500	
H13		527,616 (89.4)	329,982	197,634	233,593 (102.4)	141,147	92,446	
H14		530,109 (89.8)	330,882	199,227	227,713 (99.9)	137,453	90,260	
H15		536,254 (90.9)	334,571	201,683	221,854 (97.3)	133,503	88,351	
H16		541,614 (91.8)	337,427	204,187	217,509 (95.4)	130,412	87,097	
H17		548,944 (93.0)	341,676	207,268	216,664 (95.0)	129,819	86,845	
H18		555,245 (94.1)	346,186	209,059	218,117 (95.7)	130,493	87,624	
H19		556,969 (94.4)	347,174	209,795	222,536 (97.6)	133,071	89,465	
H20		561,302 (95.1)	350,581	210,721	224,512 (98.5)	133,671	90,841	
H21		562,886 (95.4)	351,387	211,499	227,637 (99.8)	135,658	91,979	
H22		564,426 (95.6)	352,832	211,594	227,587 (99.8)	135,204	92,383	
H23		561,329 (95.1)	351,236	210,093	232,023 (101.8)	137,881	94,142	
H24		555,980 (94.2)	348,252	207,728	234,067 (102.6)	138,931	95,136	
H25		555,445 (94.1)	348,994	206,451	236,242 (103.6)	140,260	95,982	
H26		558,337 (94.6)	351,915	206,422	236,795 (103.8)	140,996	95,799	
H27		562,969 (95.4)	357,012	205,957	236,619 (103.8)	140,546	96,073	
H28		568,499 (96.3)	362,178	206,321	235,095 (103.1)	139,485	95,610	
H29		576,002 (97.6)	369,132	206,870	232,484 (102.0)	137,843	94,641	
H30		584,706 (99.1)	377,050	207,656	228,138 (100.0)	135,438	92,700	
R元		590,230 (100.0)	382,835	207,395	228,028 (100.0)	135,714	92,314	
推 計	R 2	594,784 (100.8)	388,405	206,379	230,971 (101.3)	137,831	93,140	
	R 3	600,776 (101.8)	395,007	205,769	237,131 (104.0)	142,423	94,708	
	R 4	606,672 (102.8)	401,554	205,118	240,508 (105.5)	145,182	95,326	
	R 5	609,515 (103.3)	405,542	203,973	242,393 (106.3)	147,419	94,974	
	R 6	610,889 (103.5)	408,592	202,297	243,032 (106.6)	148,835	94,197	
	R 7	610,295 (103.4)	410,113	200,182	244,323 (107.1)	151,058	93,265	
	R 8	607,082 (102.9)	409,597	197,485	246,289 (108.0)	153,574	92,715	
	R 9	600,790 (101.8)	406,744	194,046	250,677 (109.9)	157,702	92,975	
	R10	593,064 (100.5)	403,066	189,998	254,374 (111.6)	161,072	93,302	
	R11	587,180 (99.5)	400,930	186,250	254,916 (111.8)	162,129	92,787	
	R12	582,937 (98.8)	399,634	183,303	251,852 (110.4)	160,884	90,968	
	R13	579,173 (98.1)	398,789	180,384	247,379 (108.5)	158,676	88,703	
	R14	576,369 (97.7)	398,669	177,700	243,981 (107.0)	157,222	86,759	

第1表の2 公立小学校児童数の動向

地 区	児 童 数 (人)			増 減 数 (人)		増 減 率 (%)	
	平成26年度 (実数)	令和元年度 (実数)	令和6年度 (推計)	26～元年度	元～6年度	26～元年度	元～6年度
全 都	558,337	590,230	610,889	31,893	20,659	5.7	3.5
区 部	351,915	382,835	408,592	30,920	25,757	8.8	6.7
市 部	206,422	207,395	202,297	973	△ 5,098	0.5	△ 2.5
市 部	202,154	203,434	198,599	1,280	△ 4,835	0.6	△ 2.4
郡 部	2,950	2,776	2,530	△ 174	△ 246	△ 5.9	△ 8.9
島 部	1,318	1,185	1,168	△ 133	△ 17	△ 10.1	△ 1.4
千代田区	2,463	2,957	4,080	494	1,123	20.1	38.0
中央区	5,134	7,118	10,245	1,984	3,127	38.6	43.9
港区	7,281	9,526	11,968	2,245	2,442	30.8	25.6
新宿区	8,082	9,438	11,142	1,356	1,704	16.8	18.1
文京区	7,332	9,307	11,348	1,975	2,041	26.9	21.9
台東区	6,396	6,896	7,662	500	766	7.8	11.1
墨田区	9,462	10,026	10,960	564	934	6.0	9.3
江東区	21,833	24,658	26,367	2,825	1,709	12.9	6.9
品川区	13,627	15,908	18,765	2,281	2,857	16.7	18.0
目黒区	8,373	9,748	10,759	1,375	1,011	16.4	10.4
大田区	28,247	29,324	30,188	1,077	864	3.8	2.9
世田谷区	32,526	37,374	39,360	4,848	1,986	14.9	5.3
渋谷区	5,442	6,631	8,010	1,189	1,379	21.8	20.8
中野区	8,631	9,860	10,952	1,229	1,092	14.2	11.1
杉並区	18,646	20,864	22,636	2,218	1,772	11.9	8.5
豊島区	7,311	8,620	9,707	1,309	1,087	17.9	12.6
北区	11,573	12,613	14,966	1,040	2,353	9.0	18.7
荒川区	8,309	8,886	8,897	577	11	6.9	0.1
板橋区	21,762	23,160	24,047	1,398	887	6.4	3.8
練馬区	32,560	33,254	33,872	694	618	2.1	1.9
足立区	31,145	31,506	29,123	361	△ 2,383	1.2	△ 7.6
葛飾区	20,101	20,617	20,181	516	△ 436	2.6	△ 2.1
江戸川区	35,679	34,544	33,357	△ 1,135	△ 1,187	△ 3.2	△ 3.4
八王子市	28,386	27,319	24,403	△ 1,067	△ 2,916	△ 3.8	△ 10.7
立川市	8,663	8,637	8,522	△ 26	△ 115	△ 0.3	△ 1.3
武蔵野市	5,201	5,916	6,427	715	511	13.7	8.6
鷹野市	8,055	9,056	9,510	1,001	454	12.4	5.0
青梅市	6,863	6,088	5,414	△ 775	△ 674	△ 11.3	△ 11.1
府中市	13,246	13,601	12,664	355	△ 937	2.7	△ 6.9
昭島市	5,582	5,595	5,421	13	△ 174	0.2	△ 3.1
調布市	10,223	11,068	11,981	845	913	8.3	8.2
町田市	23,352	22,027	20,327	△ 1,325	△ 1,700	△ 5.7	△ 7.7
小金井市	4,927	5,480	6,316	553	836	11.2	15.3
小平市	9,008	9,883	10,557	875	674	9.7	6.8
日野市	9,275	9,326	9,208	51	△ 118	0.5	△ 1.3
東村山市	7,541	7,538	6,665	△ 3	△ 873	△ 0.0	△ 11.6
国分寺市	5,275	5,602	6,265	327	663	6.2	11.8
国立市	3,125	3,120	3,299	△ 5	179	△ 0.2	5.7
福生市	2,478	2,352	2,105	△ 126	△ 247	△ 5.1	△ 10.5
狛江市	3,183	3,518	4,011	335	493	10.5	14.0
東大和市	4,510	4,503	4,147	△ 7	△ 356	△ 0.2	△ 7.9
清瀬市	3,848	3,643	3,486	△ 205	△ 157	△ 5.3	△ 4.3
東久留米市	5,618	5,546	5,712	△ 72	166	△ 1.3	3.0
武蔵村山市	4,596	4,202	3,827	△ 394	△ 375	△ 8.6	△ 8.9
多摩市	6,960	7,018	6,843	58	△ 175	0.8	△ 2.5
稲城市	5,403	5,395	5,307	△ 8	△ 88	△ 0.1	△ 1.6
羽村市	3,029	2,909	2,546	△ 120	△ 363	△ 4.0	△ 12.5
あきる野市	4,541	4,247	3,766	△ 294	△ 481	△ 6.5	△ 11.3
西東京市	9,266	9,845	9,870	579	25	6.2	0.3
瑞穂町	1,828	1,538	1,384	△ 290	△ 154	△ 15.9	△ 10.0
日の出町	902	1,041	921	139	△ 120	15.4	△ 11.5
檜原村	59	53	67	△ 6	14	△ 10.2	26.4
奥多摩町	161	144	158	△ 17	14	△ 10.6	9.7
大島町	357	323	271	△ 34	△ 52	△ 9.5	△ 16.1
利島村	16	21	21	5	0	31.3	0.0
新島村	147	115	108	△ 32	△ 7	△ 21.8	△ 6.1
神津島村	118	112	145	△ 6	33	△ 5.1	29.5
三宅村	86	79	110	△ 7	31	△ 8.1	39.2
御蔵島村	12	23	36	11	13	91.7	56.5
八丈町	401	309	287	△ 92	△ 22	△ 22.9	△ 7.1
青ヶ島村	12	5	11	△ 7	6	△ 58.3	120.0
小笠原村	169	198	179	29	△ 19	17.2	△ 9.6

第1表の3 公立中学校生徒数の動向

地 区	生 徒 数 (人)			増 減 数 (人)		増 減 率 (%)	
	平成26年度 (実数)	令和元年度 (実数)	令和6年度 (推計)	26～元年度	元～6年度	26～元年度	元～6年度
全 都	236,795	228,028	243,032	△ 8,767	15,004	△ 3.7	6.6
区 部	140,996	135,714	148,835	△ 5,282	13,121	△ 3.7	9.7
市 町 村 部	95,799	92,314	94,197	△ 3,485	1,883	△ 3.6	2.0
市 部	93,791	90,362	92,354	△ 3,429	1,992	△ 3.7	2.2
郡 部	1,427	1,383	1,274	△ 44	△ 109	△ 3.1	△ 7.9
島 部	581	569	569	△ 12	0	△ 2.1	0.0
千代田区 <475>	1,097	<477> 1,117	<480> 1,418	20	301	1.8	26.9
中央区	1,333	1,414	2,052	81	638	6.1	45.1
中港区	1,929	2,043	2,649	114	606	5.9	29.7
新宿区	2,856	2,659	3,150	△ 197	491	△ 6.9	18.5
文京区 <478>	2,563	<481> 2,569	<480> 3,396	6	827	0.2	32.2
台東区 (479)	2,848	(474) 2,774	(480) 2,924	△ 74	150	△ 2.6	5.4
墨田区 (359)	4,446	(359) 4,329	(360) 4,641	△ 117	312	△ 2.6	7.2
江東区	7,672	8,009	8,833	337	824	4.4	10.3
品川区	4,867	4,939	5,676	72	737	1.5	14.9
目黒区 <477>	3,313	<479> 3,117	<480> 3,645	△ 196	528	△ 5.9	16.9
大田区	11,177	10,975	11,718	△ 202	743	△ 1.8	6.8
世田谷区	10,617	10,681	12,508	64	1,827	0.6	17.1
渋谷区	1,653	1,817	2,313	164	496	9.9	27.3
中野区 (356)	3,583	(357) 3,474	(360) 4,083	△ 109	609	△ 3.0	17.5
杉並区	6,423	6,401	7,249	△ 22	848	△ 0.3	13.2
豊島区	2,687	2,498	2,933	△ 189	435	△ 7.0	17.4
北区	4,604	4,403	5,011	△ 201	608	△ 4.4	13.8
荒川区	3,303	3,186	3,510	△ 117	324	△ 3.5	10.2
板橋区	9,414	8,929	9,634	△ 485	705	△ 5.2	7.9
練馬区 (359)	14,574	(357) 13,432	(360) 14,012	△ 1,142	580	△ 7.8	4.3
足立区	14,477	13,345	13,576	△ 1,132	231	△ 7.8	1.7
葛飾区	8,970	8,463	8,998	△ 507	535	△ 5.7	6.3
江戸川区	16,590	15,140	14,906	△ 1,450	△ 234	△ 8.7	△ 1.5
八王子市 <479>	14,260	<478> 13,483	<480> 13,082	△ 777	△ 401	△ 5.4	△ 3.0
立川市 <476>	4,230	<480> 4,222	<480> 4,167	△ 8	△ 55	△ 0.2	△ 1.3
武蔵野市 (359)	2,176	(358) 2,200	(360) 2,362	24	162	1.1	7.4
三鷹市 <479>	3,711	<478> 3,757	<480> 4,295	46	538	1.2	14.3
青梅市	3,724	3,188	3,062	△ 536	△ 126	△ 14.4	△ 4.0
府中市	5,838	5,756	5,854	△ 82	98	△ 1.4	1.7
昭島市	2,651	2,504	2,553	△ 147	49	△ 5.5	2.0
調布市	4,035	4,007	4,368	△ 28	361	△ 0.7	9.0
町田市	10,760	10,297	9,952	△ 463	△ 345	△ 4.3	△ 3.4
小金井市	2,365	2,039	2,415	△ 326	376	△ 13.8	18.4
小平市	4,163	4,028	4,522	△ 135	494	△ 3.2	12.3
日野市	4,244	4,218	4,399	△ 26	181	△ 0.6	4.3
東村山市	3,616	3,407	3,431	△ 209	24	△ 5.8	0.7
国分寺市	2,311	2,222	2,450	△ 89	228	△ 3.9	10.3
国立市	1,399	1,303	1,347	△ 96	44	△ 6.9	3.4
福生市	1,227	1,062	1,088	△ 165	26	△ 13.4	2.4
狛江市	1,316	1,286	1,399	△ 30	113	△ 2.3	8.8
東大和市	2,148	2,053	2,008	△ 95	△ 45	△ 4.4	△ 2.2
清瀬市	1,772	1,850	1,786	78	△ 64	4.4	△ 3.5
東久留米市	2,702	2,543	2,519	△ 159	△ 24	△ 5.9	△ 0.9
武蔵村山市	2,109	2,143	1,973	34	△ 170	1.6	△ 7.9
多摩市	2,989	2,966	3,117	△ 23	151	△ 0.8	5.1
稲城市	2,266	2,331	2,218	65	△ 113	2.9	△ 4.8
羽村市	1,489	1,363	1,469	△ 126	106	△ 8.5	7.8
あきる野市	2,271	2,165	2,069	△ 106	△ 96	△ 4.7	△ 4.4
西 京 市	4,019	3,969	4,449	△ 50	480	△ 1.2	12.1
瑞穂町	952	835	688	△ 117	△ 147	△ 12.3	△ 17.6
日の出町	359	451	496	92	45	25.6	10.0
檜原村	40	21	16	△ 19	△ 5	△ 47.5	△ 23.8
奥多摩町	76	76	74	0	△ 2	0.0	△ 2.6
大島町	189	147	127	△ 42	△ 20	△ 22.2	△ 13.6
利島村	6	15	11	9	△ 4	150.0	△ 26.7
新島村	63	62	86	△ 1	24	△ 1.6	38.7
神津島村	56	55	61	△ 1	6	△ 1.8	10.9
三宅村	34	31	40	△ 3	9	△ 8.8	29.0
御蔵島村	8	5	11	△ 3	6	△ 37.5	120.0
八丈町	160	181	140	21	△ 41	13.1	△ 22.7
青ヶ島村	5	5	4	0	△ 1	0.0	△ 20.0
小笠原村	60	68	89	8	21	13.3	30.9

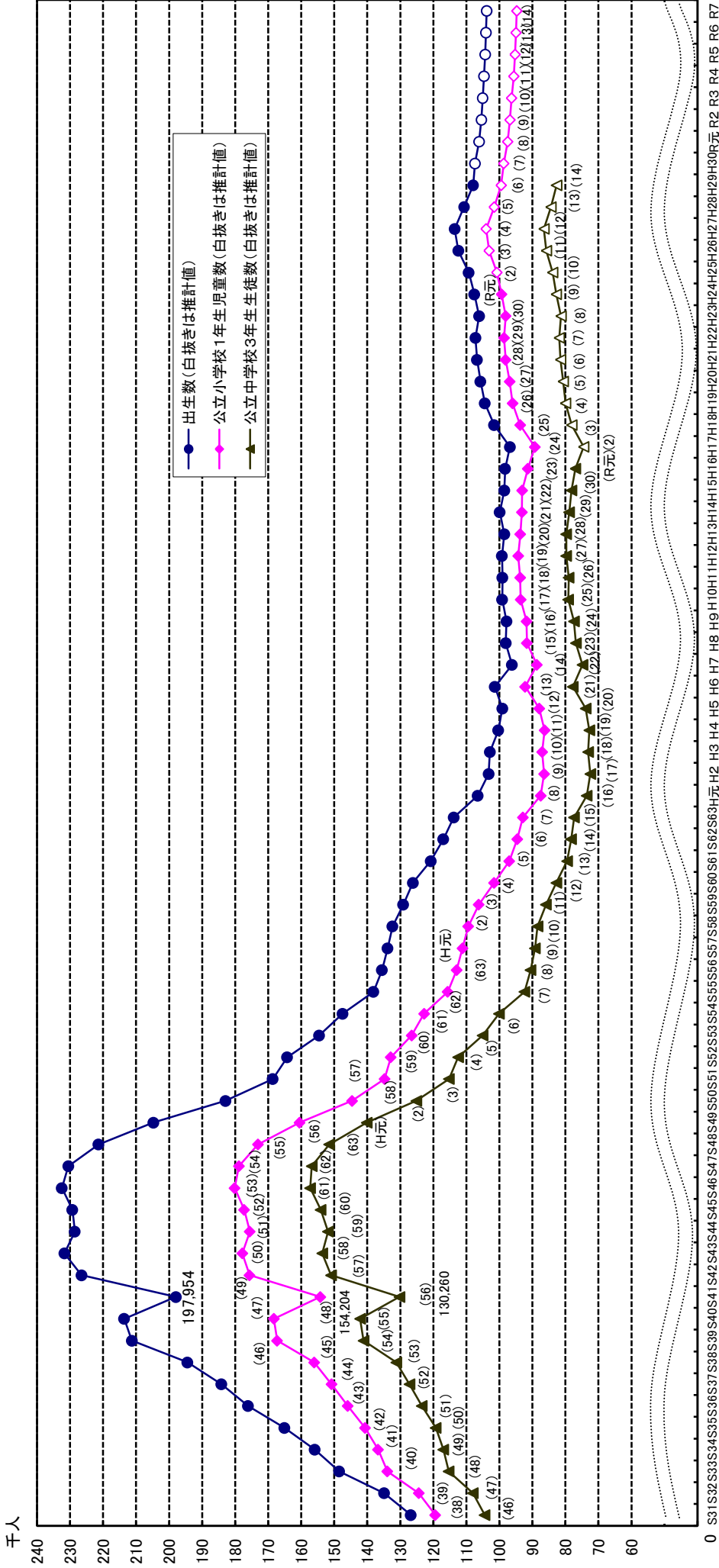
第2表 出生数、公立小学校1年生数及び公立中学校3年生数の推移

単位：人

出生 年度	出生数	公立小学校1年生数		公立中学校3年生数		出生 年度	出生数	公立小学校1年生数		公立中学校3年生数	
		進学年度	児童数	進学年度	生徒数			進学年度	児童数	進学年度	生徒数
S31	126,810	S38	119,418	S46	104,462	H3	102,885	H10	87,019	H18	73,122
S32	134,912	S39	124,417	S47	108,021	H4	100,313	H11	86,295	H19	72,731
S33	148,503	S40	133,926	S48	115,347	H5	99,101	H12	87,930	H20	73,873
S34	155,919	S41	136,735	S49	116,969	H6	101,354	H13	92,164	H21	77,729
S35	165,113	S42	140,678	S50	119,244	H7	96,184	H14	88,626	H22	74,831
S36	176,094	S43	145,898	S51	123,476	H8	98,044	H15	91,670	H23	76,808
S37	184,154	S44	150,817	S52	127,229	H9	97,848	H16	91,770	H24	77,417
S38	194,452	S45	156,087	S53	131,217	H10	99,115	H17	93,531	H25	79,140
S39	211,286	S46	167,277	S54	141,106	H11	99,062	H18	93,681	H26	79,011
S40	213,607	S47	168,268	S55	142,171	H12	99,212	H19	94,285	H27	79,749
S41	197,954	S48	154,204	S56	130,260	H13	98,516	H20	93,639	H28	79,731
S42	226,519	S49	175,637	S57	150,953	H14	99,878	H21	93,179	H29	78,840
S43	231,709	S50	177,834	S58	153,626	H15	98,497	H22	93,097	H30	78,159
S44	228,551	S51	175,555	S59	151,901	H16	98,234	H23	91,361	R元	76,989
S45	229,296	S52	177,278	S60	154,109	H17	96,808	H24	89,262	R2	74,490
S46	232,478	S53	180,175	S61	157,282	H18	101,586	H25	93,705	R3	78,080
S47	230,499	S54	178,874	S62	156,819	H19	104,394	H26	95,988	R4	79,981
S48	221,360	S55	173,078	S63	151,526	H20	105,719	H27	96,887	R5	80,675
S49	204,746	S56	160,473	H元	140,141	H21	106,738	H28	98,106	R6	81,473
S50	182,934	S57	144,601	H2	125,128	H22	107,234	H29	98,587	R7	81,889
S51	168,609	S58	134,762	H3	115,277	H23	106,114	H30	98,097	R8	81,339
S52	164,248	S59	132,868	H4	112,497	H24	107,549	R元	99,333	R9	82,784
S53	154,552	S60	126,551	H5	105,057	H25	109,271	R2	100,759	R10	83,885
S54	147,444	S61	122,773	H6	100,083	H26	112,412	R3	103,120	R11	85,764
S55	138,132	S62	115,644	H7	92,400	H27	113,505	R4	104,028	R12	86,509
S56	135,540	S63	112,942	H8	90,535	H28	110,701	R5	101,563	R13	84,405
S57	133,846	H元	111,155	H9	89,209	H29	107,948	R6	99,453	R14	82,665
S58	132,349	H2	109,400	H10	88,444	H30	107,403	R7	98,698		
S59	129,109	H3	106,224	H11	85,870	R元	106,145	R8	97,488		
S60	126,178	H4	101,565	H12	82,744	R2	105,439	R9	96,788		
S61	120,786	H5	96,991	H13	79,491	R3	105,068	R10	96,316		
S62	116,956	H6	94,592	H14	78,263	R4	104,675	R11	95,631		
S63	113,823	H7	92,876	H15	77,361	R5	104,291	R12	95,243		
H元	106,528	H8	87,467	H16	73,526	R6	104,045	R13	94,970		
H2	103,233	H9	86,455	H17	72,435	R7	103,816	R14	94,716		

(注) 太枠内の値は推計値、それ以外は実数である(表の見方については第2図の説明を参照)。

第2図 出生数、公立小学校1年生数及び公立中学校3年生数の推移



(注) このグラフは、出生した子供が小学校1年生、中学校3年生に進学した時の人数の変化を示したものである。
 () 数値は、その年度に出生した子供が、それぞれの学年に進学する年度である。
 例えば、昭和41年度に出生した197,954人が小学校1年生になった昭和48年度〔縦下の(48)〕には154,204人、中学校3年生になった昭和56年度〔更にその縦下の(56)〕には130,260人に変化したことを示している。

Ⅱ 結 果 表

- 1 5～0年後就学予定者数とは、4月1日時点の1～6歳の幼児数である。
- 2 0年後就学予定者数とは、その年の4月に入学する予定の幼児数である。
- 3 ()内は、令和元年5月1日現在の特別学級（特別支援・夜間・日本語学級・不登校特例校）の児童・生徒数（通級生徒を除く。）で、内数である。
なお、特別学級の児童・生徒数については、令和2年度以降の推計数においても()内の数値を固定して使用した。
- 4 都立中学校及び公立中等教育学校（前期課程）の生徒数は、所在地の区市町村に含め、今年度実数をそのまま将来にわたって固定し、学年進行させ、令和2年度以降の入学者数は、令和元年度募集定数を積算基礎とした。

1 就学予定者・公立小学校児童数・公立中学校生徒数の推計

区 分		元年度 (実数)	2年度	3年度	4年度	5年度	6年度	
全	就学 予定者	5年後	105,621	105,134	103,883	103,175	102,792	102,385
		4年後	107,737	105,548	105,057	103,803	103,089	102,697
		3年後	109,657	107,062	104,873	104,381	103,132	102,418
		2年後	108,240	109,204	106,619	104,430	103,938	102,691
		1年後	105,522	108,016	108,975	106,395	104,204	103,712
		0年後	103,866	105,373	107,859	108,815	106,238	104,046
		計	590,230 (7,278)	594,784	600,776	606,672	609,515	610,889
都	小 学 校	指 数	100.0	100.8	101.8	102.8	103.3	103.5
		1年生	99,333 (927)	100,759	103,120	104,028	101,563	99,453
		2年生	98,065 (1,146)	99,298	100,721	103,078	103,984	101,519
		3年生	98,917 (1,296)	98,301	99,535	100,960	103,320	104,228
		4年生	98,591 (1,314)	99,177	98,558	99,794	101,221	103,585
		5年生	97,904 (1,310)	98,904	99,491	98,870	100,109	101,541
		6年生	97,420 (1,285)	98,345	99,351	99,942	99,318	100,563
都	中 学 校	計	228,028 (4,101)	230,971	237,131	240,508	242,393	243,032
		指 数	100.0	101.3	104.0	105.5	106.3	106.6
		1年生	77,070 (1,351)	78,947	79,629	80,416	80,815	80,253
		2年生	73,969 (1,371)	77,534	79,422	80,111	80,903	81,306
	3年生	76,989 (1,379)	74,490	78,080	79,981	80,675	81,473	
区	就学 予定者	5年後	74,734	74,500	73,733	73,393	73,370	73,342
		4年後	74,894	73,865	73,634	72,876	72,540	72,517
		3年後	75,508	73,793	72,779	72,551	71,804	71,473
		2年後	73,908	74,753	73,056	72,052	71,826	71,086
		1年後	71,226	73,470	74,310	72,623	71,625	71,400
		0年後	69,412	70,913	73,148	73,984	72,304	71,311
		計	382,835 (3,844)	388,405	395,007	401,554	405,542	408,592
部	小 学 校	指 数	100.0	101.5	103.2	104.9	105.9	106.7
		1年生	65,717 (503)	67,134	69,250	70,041	68,451	67,511
		2年生	64,323 (626)	65,559	66,973	69,084	69,873	68,286
		3年生	64,374 (690)	64,390	65,627	67,043	69,156	69,946
		4年生	63,498 (681)	64,464	64,480	65,719	67,137	69,253
		5年生	62,849 (665)	63,694	64,663	64,679	65,921	67,344
		6年生	62,074 (679)	63,164	64,014	64,988	65,004	66,252
部	中 学 校	計	135,714 (2,220)	137,831	142,423	145,182	147,419	148,835
		指 数	100.0	101.6	104.9	107.0	108.6	109.7
		1年生	46,005 (698)	47,262	48,092	48,739	49,481	49,493
		2年生	43,880 (724)	46,357	47,623	48,460	49,112	49,859
	3年生	45,829 (798)	44,212	46,708	47,983	48,826	49,483	
市	就学 予定者	5年後	30,887	30,634	30,150	29,782	29,422	29,043
		4年後	32,843	31,683	31,423	30,927	30,549	30,180
		3年後	34,149	33,269	32,094	31,830	31,328	30,945
		2年後	34,332	34,451	33,563	32,378	32,112	31,605
		1年後	34,296	34,546	34,665	33,772	32,579	32,312
		0年後	34,454	34,460	34,711	34,831	33,934	32,735
		計	207,395 (3,434)	206,379	205,769	205,118	203,973	202,297
郡	小 学 校	指 数	100.0	99.5	99.2	98.9	98.4	97.5
		1年生	33,616 (424)	33,625	33,870	33,987	33,112	31,942
		2年生	33,742 (520)	33,739	33,748	33,994	34,111	33,233
		3年生	34,543 (606)	33,911	33,908	33,917	34,164	34,282
		4年生	35,093 (633)	34,713	34,078	34,075	34,084	34,332
		5年生	35,055 (645)	35,210	34,828	34,191	34,188	34,197
		6年生	35,346 (606)	35,181	35,337	34,954	34,314	34,311
部	中 学 校	計	92,314 (1,881)	93,140	94,708	95,326	94,974	94,197
		指 数	100.0	100.9	102.6	103.3	102.9	102.0
		1年生	31,065 (653)	31,685	31,537	31,677	31,334	30,760
		2年生	30,089 (647)	31,177	31,799	31,651	31,791	31,447
	3年生	31,160 (581)	30,278	31,372	31,998	31,849	31,990	

7年度	8年度	9年度	10年度	11年度	12年度	13年度	14年度
102,000	101,742	101,499					
102,003	101,611	101,346	101,096				
101,942	101,244	100,849	100,579	100,325			
101,965	101,485	100,784	100,387	100,114	99,858		
102,449	101,722	101,240	100,537	100,139	99,863	99,606	
103,586	102,322	101,595	101,111	100,405	100,006	99,728	99,470
610,295	607,082	600,790	593,064	587,180	582,937	579,173	576,369
103.4	102.9	101.8	100.5	99.5	98.8	98.1	97.7
98,698	97,488	96,788	96,316	95,631	95,243	94,970	94,716
99,505	98,749	97,538	96,836	96,362	95,675	95,285	95,011
101,709	99,690	98,931	97,718	97,014	96,538	95,849	95,457
104,515	101,989	99,963	99,201	97,985	97,279	96,800	96,109
103,897	104,829	102,296	100,263	99,499	98,280	97,571	97,090
101,971	104,337	105,274	102,730	100,689	99,922	98,698	97,986
244,323	246,289	250,677	254,374	254,916	251,852	247,379	243,981
107.1	108.0	109.9	111.6	111.8	110.4	108.5	107.0
81,675	82,758	84,609	85,341	83,266	81,545	80,906	79,891
80,759	82,192	83,284	85,148	85,886	83,798	82,068	81,425
81,889	81,339	82,784	83,885	85,764	86,509	84,405	82,665
73,333	73,420	73,505					
72,446	72,437	72,523	72,607				
71,501	71,431	71,423	71,507	71,590			
70,843	70,870	70,801	70,793	70,876	70,959		
70,716	70,474	70,501	70,433	70,425	70,507	70,590	
71,151	70,469	70,228	70,255	70,187	70,179	70,261	70,344
410,113	409,597	406,744	403,066	400,930	399,634	398,789	398,669
107.1	107.0	106.2	105.3	104.7	104.4	104.2	104.1
67,138	66,494	66,267	66,292	66,228	66,221	66,298	66,376
67,446	67,073	66,430	66,203	66,228	66,164	66,157	66,234
68,348	67,507	67,133	66,490	66,263	66,288	66,224	66,217
70,086	68,485	67,642	67,267	66,623	66,396	66,421	66,357
69,443	70,278	68,673	67,827	67,451	66,806	66,578	66,603
67,652	69,760	70,599	68,987	68,137	67,759	67,111	66,882
151,058	153,574	157,702	161,072	162,129	160,884	158,676	157,222
111.3	113.2	116.2	118.7	119.5	118.5	116.9	115.8
50,894	51,970	53,589	54,234	52,995	52,342	52,052	51,554
49,887	51,299	52,384	54,015	54,666	53,417	52,759	52,466
50,277	50,305	51,729	52,823	54,468	55,125	53,865	53,202
28,667	28,322	27,994					
29,557	29,174	28,823	28,489				
30,441	29,813	29,426	29,072	28,735			
31,122	30,615	29,983	29,594	29,238	28,899		
31,733	31,248	30,739	30,104	29,714	29,356	29,016	
32,435	31,853	31,367	30,856	30,218	29,827	29,467	29,126
200,182	197,485	194,046	189,998	186,250	183,303	180,384	177,700
96.5	95.2	93.6	91.6	89.8	88.4	87.0	85.7
31,560	30,994	30,521	30,024	29,403	29,022	28,672	28,340
32,059	31,676	31,108	30,633	30,134	29,511	29,128	28,777
33,361	32,183	31,798	31,228	30,751	30,250	29,625	29,240
34,429	33,504	32,321	31,934	31,362	30,883	30,379	29,752
34,454	34,551	33,623	32,436	32,048	31,474	30,993	30,487
34,319	34,577	34,675	33,743	32,552	32,163	31,587	31,104
93,265	92,715	92,975	93,302	92,787	90,968	88,703	86,759
101.0	100.4	100.7	101.1	100.5	98.5	96.1	94.0
30,781	30,788	31,020	31,107	30,271	29,203	28,854	28,337
30,872	30,893	30,900	31,133	31,220	30,381	29,309	28,959
31,612	31,034	31,055	31,062	31,296	31,384	30,540	29,463

区 分		元年度 (実数)	2年度	3年度	4年度	5年度	6年度	
市	就学予 定者	5年後	30,369					
		4年後	32,272	31,148				
		3年後	33,534	32,693	31,554			
		2年後	33,669	33,833	32,985	31,834		
		1年後	33,617	33,879	34,045	33,191	32,028	
		0年後	33,779	33,781	34,046	34,212	33,355	32,183
		計	203,434 (3,376)	202,431	201,810	201,239	200,182	198,599
	小学 校	指数	100.0	99.5	99.2	98.9	98.4	97.6
		1年生	32,951 (417)	32,949	33,209	33,374	32,537	31,392
		2年生	33,093 (508)	33,076	33,071	33,332	33,496	32,655
		3年生	33,877 (597)	33,258	33,246	33,239	33,502	33,665
		4年生	34,408 (628)	34,066	33,441	33,431	33,423	33,685
		5年生	34,418 (629)	34,524	34,174	33,543	33,536	33,527
6年生		34,687 (597)	34,558	34,669	34,320	33,688	33,675	
部 中 学 校	計	90,362 (1,844)	91,248	92,859	93,474	93,136	92,354	
	指数	100.0	101.0	102.8	103.4	103.1	102.2	
	1年生	30,427 (644)	31,066	30,949	31,045	30,731	30,162	
	2年生	29,451 (630)	30,538	31,173	31,054	31,149	30,838	
	3年生	30,484 (570)	29,644	30,737	31,375	31,256	31,354	
郡	就学予 定者	5年後	337					
		4年後	374	349				
		3年後	412	380	355			
		2年後	442	417	384	360		
		1年後	457	451	424	392	369	
		0年後	483	460	452	425	393	372
		計	2,776 (34)	2,745	2,738	2,676	2,606	2,530
	小学 校	指数	100.0	98.9	98.6	96.4	93.9	91.1
		1年生	469 (2)	454	447	417	387	366
		2年生	449 (7)	467	457	449	422	391
		3年生	465 (6)	449	468	457	450	421
		4年生	476 (2)	453	440	457	448	442
		5年生	455 (10)	474	459	446	463	454
6年生		462 (7)	448	467	450	436	456	
部 中 学 校	計	1,383 (23)	1,335	1,291	1,294	1,286	1,274	
	指数	100.0	96.5	93.3	93.6	93.0	92.1	
	1年生	438 (4)	428	416	434	421	407	
	2年生	468 (9)	436	434	422	440	424	
	3年生	477 (10)	471	441	438	425	443	
島	就学予 定者	5年後	181					
		4年後	197	186				
		3年後	203	196	185			
		2年後	221	201	194	184		
		1年後	222	216	196	189	182	
		0年後	192	219	213	194	186	180
		計	1,185 (24)	1,203	1,221	1,203	1,185	1,168
	小学 校	指数	100.0	101.5	103.0	101.5	100.0	98.6
		1年生	196 (5)	222	214	196	188	184
		2年生	200 (5)	196	220	213	193	187
		3年生	201 (3)	204	194	221	212	196
		4年生	209 (3)	194	197	187	213	205
		5年生	182 (6)	212	195	202	189	216
6年生		197 (2)	175	201	184	190	180	
部 中 学 校	計	569 (14)	557	558	558	552	569	
	指数	100.0	97.9	98.1	98.1	97.0	100.0	
	1年生	200 (5)	191	172	198	182	191	
	2年生	170 (8)	203	192	175	202	185	
	3年生	199 (1)	163	194	185	168	193	

区 分		元年度 (実数)	2年度	3年度	4年度	5年度	6年度	
千代田区	就学予 定者	5年後	621					
		4年後	688	684				
		3年後	606	736	703			
		2年後	647	642	752	724		
		1年後	578	680	657	773	744	
		0年後	590	617	709	690	809	770
		計	2,957 (19)	3,147	3,352	3,526	3,835	4,080
小学校	指 数	100.0	106.4	113.4	119.2	129.7	138.0	
		1年生	564 (8)	589	677	659	772	736
		2年生	469 (4)	586	593	685	668	775
		3年生	474 (2)	479	583	594	686	664
		4年生	496 (2)	483	480	587	598	684
		5年生	482 (2)	521	499	499	610	615
		6年生	472 (1)	489	520	502	501	606
中学校	計	1,117 (12)	1,208	1,310	1,389	1,415	1,418	
		指 数	100.0	108.1	117.3	124.4	126.7	126.9
		1年生	402 (3)	438	448	481	464	460
		2年生	344 (6)	413	444	456	488	467
		3年生	371 (3)	357	418	452	463	491
		就学予 定者	5年後	1,971				
		4年後	1,837	1,979				
3年後	1,848	1,851	1,968					
2年後	1,791	1,850	1,835	1,953				
1年後	1,567	1,819	1,861	1,848	1,970			
0年後	1,434	1,594	1,833	1,878	1,867	1,990		
中央区	小 学 校	計	7,118 (60)	7,702	8,406	9,058	9,614	10,245
		指 数	100.0	108.2	118.1	127.3	135.1	143.9
		1年生	1,393 (6)	1,546	1,780	1,823	1,813	1,932
		2年生	1,288 (4)	1,381	1,526	1,759	1,803	1,794
		3年生	1,234 (15)	1,291	1,381	1,525	1,759	1,803
		4年生	1,151 (14)	1,254	1,299	1,391	1,538	1,774
		5年生	1,057 (12)	1,163	1,255	1,302	1,395	1,543
6年生	995 (9)	1,067	1,165	1,258	1,306	1,399		
区	中 学 校	計	1,414 (26)	1,565	1,677	1,772	1,916	2,052
		指 数	100.0	110.7	118.6	125.3	135.5	145.1
		1年生	527 (7)	538	573	627	679	706
		2年生	461 (8)	540	544	580	635	687
		3年生	426 (11)	487	560	565	602	659
		就学予 定者	5年後	2,772				
		4年後	2,842	2,754				
3年後	2,777	2,804	2,744					
2年後	2,672	2,743	2,789	2,723				
1年後	2,352	2,645	2,735	2,775	2,709			
0年後	2,355	2,344	2,650	2,734	2,773	2,702		
港区	小 学 校	計	9,526 (77)	9,863	10,489	11,069	11,561	11,968
		指 数	100.0	103.5	110.1	116.2	121.4	125.6
		1年生	1,800 (10)	1,806	2,047	2,115	2,149	2,096
		2年生	1,659 (14)	1,784	1,808	2,041	2,107	2,135
		3年生	1,642 (13)	1,644	1,782	1,801	2,032	2,093
		4年生	1,540 (14)	1,643	1,660	1,796	1,812	2,040
		5年生	1,453 (16)	1,533	1,649	1,662	1,796	1,808
6年生	1,432 (10)	1,453	1,543	1,654	1,665	1,796		
区	中 学 校	計	2,043 (40)	2,129	2,294	2,409	2,539	2,649
		指 数	100.0	104.2	112.3	117.9	124.3	129.7
		1年生	709 (10)	749	775	824	885	890
		2年生	640 (17)	726	775	796	845	904
		3年生	694 (13)	654	744	789	809	855

区 分		元年度 (実数)	2年度	3年度	4年度	5年度	6年度	
新	就学 予 定 者	5年後	2,396					
		4年後	2,269	2,332				
		3年後	2,243	2,202	2,263			
		2年後	2,065	2,191	2,150	2,224		
		1年後	2,022	2,030	2,154	2,125	2,192	
		0年後	1,900	1,990	1,997	2,130	2,095	2,170
		計	9,438 (119)	9,789	10,071	10,454	10,735	11,142
宿	小 学 校	指 数	100.0	103.7	106.7	110.8	113.7	118.1
		1年生	1,751 (17)	1,803	1,813	1,933	1,902	1,970
		2年生	1,576 (20)	1,742	1,790	1,808	1,922	1,898
		3年生	1,596 (21)	1,572	1,732	1,786	1,800	1,920
		4年生	1,547 (18)	1,589	1,561	1,726	1,777	1,795
		5年生	1,499 (22)	1,557	1,597	1,576	1,736	1,793
		6年生	1,469 (21)	1,526	1,578	1,625	1,598	1,766
区	中 学 校	計	2,659 (39)	2,741	2,854	2,983	3,085	3,150
		指 数	100.0	103.1	107.3	112.2	116.0	118.5
		1年生	902 (10)	942	976	1,018	1,046	1,035
		2年生	874 (15)	913	955	994	1,032	1,065
		3年生	883 (14)	886	923	971	1,007	1,050

文	就学 予 定 者	5年後	1,943					
		4年後	2,013	1,991				
		3年後	1,989	2,071	2,022			
		2年後	1,988	2,029	2,090	2,031		
		1年後	1,880	2,024	2,048	2,101	2,047	
		0年後	1,828	1,931	2,065	2,082	2,141	2,084
		計	9,307 (128)	9,796	10,294	10,620	11,025	11,348
京	小 学 校	指 数	100.0	105.3	110.6	114.1	118.5	121.9
		1年生	1,672 (18)	1,763	1,889	1,905	1,959	1,909
		2年生	1,586 (22)	1,705	1,779	1,901	1,920	1,972
		3年生	1,562 (21)	1,609	1,712	1,780	1,905	1,925
		4年生	1,598 (18)	1,600	1,633	1,733	1,806	1,931
		5年生	1,451 (29)	1,637	1,631	1,661	1,763	1,836
		6年生	1,438 (20)	1,482	1,650	1,640	1,672	1,775
区	中 学 校	計	2,569 (35)	2,689	2,918	3,123	3,260	3,396
		指 数	100.0	104.7	113.6	121.6	126.9	132.2
		1年生	905 (16)	984	1,010	1,124	1,122	1,144
		2年生	782 (10)	913	985	1,007	1,123	1,120
		3年生	882 (9)	792	923	992	1,015	1,132

台	就学 予 定 者	5年後	1,429					
		4年後	1,310	1,373				
		3年後	1,273	1,260	1,326			
		2年後	1,264	1,251	1,242	1,309		
		1年後	1,162	1,251	1,242	1,233	1,295	
		0年後	1,162	1,151	1,242	1,235	1,223	1,285
		計	6,896 (47)	6,956	7,190	7,402	7,472	7,662
東	小 学 校	指 数	100.0	100.9	104.3	107.3	108.4	111.1
		1年生	1,238 (6)	1,223	1,321	1,313	1,300	1,366
		2年生	1,163 (5)	1,219	1,211	1,308	1,298	1,286
		3年生	1,221 (8)	1,158	1,222	1,215	1,310	1,300
		4年生	1,084 (5)	1,199	1,143	1,207	1,199	1,291
		5年生	1,072 (10)	1,082	1,204	1,149	1,211	1,203
		6年生	1,118 (13)	1,075	1,089	1,210	1,154	1,216
区	中 学 校	計	2,774 (27)	2,796	2,805	2,774	2,855	2,924
		指 数	100.0	100.8	101.1	100.0	102.9	105.4
		1年生	960 (12)	945	911	925	1,028	981
		2年生	906 (8)	951	940	906	919	1,022
		3年生	908 (7)	900	954	943	908	921

区 分		元年度 (実数)	2年度	3年度	4年度	5年度	6年度	
墨田区	就学予 定者	5年後	2,285					
		4年後	2,113	2,176				
		3年後	2,098	2,029	2,092			
		2年後	1,952	2,033	1,968	2,035		
		1年後	1,805	1,914	1,995	1,934	2,000	
		0年後	1,816	1,778	1,887	1,970	1,910	1,976
		計	10,026 (124)	10,165	10,334	10,532	10,694	10,960
田 学 校	小 指 数	100.0	101.4	103.1	105.0	106.7	109.3	
		1年生	1,757 (18)	1,724	1,831	1,911	1,853	1,917
		2年生	1,648 (25)	1,760	1,724	1,833	1,913	1,856
		3年生	1,681 (16)	1,633	1,736	1,703	1,812	1,891
		4年生	1,706 (22)	1,688	1,644	1,749	1,716	1,825
		5年生	1,645 (18)	1,703	1,683	1,640	1,745	1,712
		6年生	1,589 (25)	1,657	1,716	1,696	1,655	1,759
区 中 学 校	計 指 数	4,329 (98)	4,379	4,477	4,532	4,633	4,641	
		100.0	101.2	103.4	104.7	107.0	107.2	
		1年生	1,497 (33)	1,444	1,500	1,559	1,543	1,507
		2年生	1,400 (31)	1,512	1,449	1,507	1,565	1,550
		3年生	1,432 (34)	1,423	1,528	1,466	1,525	1,584
江 東 区	就学予 定者	5年後	4,379					
		4年後	4,589	4,417				
		3年後	4,653	4,551	4,419			
		2年後	4,535	4,626	4,555	4,353		
		1年後	4,451	4,499	4,613	4,485	4,293	
		0年後	4,260	4,441	4,507	4,572	4,450	4,262
		計	24,658 (241)	25,130	25,671	26,093	26,371	26,367
小 学 校	小 指 数	100.0	101.9	104.1	105.8	106.9	106.9	
		1年生	4,293 (35)	4,480	4,553	4,618	4,497	4,307
		2年生	4,243 (52)	4,294	4,495	4,529	4,599	4,478
		3年生	4,113 (44)	4,219	4,275	4,439	4,478	4,548
		4年生	4,050 (43)	4,103	4,219	4,246	4,414	4,453
		5年生	4,016 (22)	4,015	4,080	4,169	4,200	4,366
		6年生	3,943 (45)	4,019	4,049	4,092	4,183	4,215
区 中 学 校	計 指 数	8,009 (115)	8,082	8,437	8,598	8,707	8,833	
		100.0	100.9	105.3	107.4	108.7	110.3	
		1年生	2,709 (36)	2,806	2,875	2,891	2,930	2,999
		2年生	2,554 (36)	2,714	2,825	2,876	2,893	2,933
		3年生	2,746 (43)	2,562	2,737	2,831	2,884	2,901
品 川 区	就学予 定者	5年後	3,569					
		4年後	3,566	3,528				
		3年後	3,484	3,521	3,507			
		2年後	3,272	3,452	3,506	3,467		
		1年後	3,198	3,234	3,425	3,458	3,424	
		0年後	3,044	3,174	3,222	3,393	3,430	3,397
		計	15,908 (150)	16,428	17,048	17,654	18,253	18,765
小 学 校	小 指 数	100.0	103.3	107.2	111.0	114.7	118.0	
		1年生	2,911 (24)	3,016	3,067	3,228	3,264	3,233
		2年生	2,713 (27)	2,912	3,026	3,062	3,227	3,262
		3年生	2,676 (26)	2,729	2,936	3,038	3,078	3,243
		4年生	2,611 (34)	2,678	2,741	2,936	3,041	3,081
		5年生	2,498 (17)	2,603	2,670	2,723	2,921	3,027
		6年生	2,499 (22)	2,490	2,608	2,667	2,722	2,919
区 中 学 校	計 指 数	4,939 (93)	5,052	5,239	5,379	5,504	5,676	
		100.0	102.3	106.1	108.9	111.4	114.9	
		1年生	1,676 (34)	1,750	1,754	1,835	1,879	1,922
		2年生	1,589 (32)	1,705	1,775	1,771	1,855	1,900
		3年生	1,674 (27)	1,597	1,710	1,773	1,770	1,854

区 分		元年度 (実数)	2年度	3年度	4年度	5年度	6年度		
目	就学 予 定 者	5年後	2,344						
		4年後	2,195	2,283					
		3年後	2,205	2,141	2,230				
		2年後	2,298	2,198	2,136	2,222			
		1年後	2,114	2,295	2,196	2,133	2,220		
		0年後	2,048	2,107	2,288	2,189	2,128	2,214	
		計	9,748 (69)	9,961	10,343	10,511	10,561	10,759	
黒 学 校	小 指 数	100.0	102.2	106.1	107.8	108.3	110.4		
		1年生	1,679 (9)	1,737	1,889	1,808	1,759	1,830	
		2年生	1,635 (12)	1,670	1,733	1,882	1,803	1,755	
		3年生	1,719 (13)	1,639	1,679	1,740	1,891	1,812	
		4年生	1,649 (9)	1,714	1,640	1,680	1,741	1,893	
		5年生	1,535 (13)	1,655	1,730	1,655	1,696	1,757	
		6年生	1,531 (13)	1,546	1,672	1,746	1,671	1,712	
区	中 学 校	計	3,117 (44)	3,156	3,235	3,389	3,550	3,645	
		指 数	100.0	101.3	103.8	108.7	113.9	116.9	
		1年生	1,039 (15)	1,086	1,100	1,192	1,247	1,195	
		2年生	1,026 (18)	1,044	1,092	1,106	1,198	1,253	
		3年生	1,052 (11)	1,026	1,043	1,091	1,105	1,197	
		<hr/>							
		大 田	就学 予 定 者	5年後	5,605				
4年後	5,318			5,533					
3年後	5,559			5,220	5,433				
2年後	5,506			5,484	5,152	5,392			
1年後	5,283			5,459	5,440	5,135	5,361		
0年後	5,101			5,216	5,392	5,396	5,081	5,306	
計	29,324 (297)			29,508	29,769	30,123	30,058	30,188	
田 学 校	小 指 数	100.0	100.6	101.5	102.7	102.5	102.9		
		1年生	4,894 (23)	4,991	5,167	5,172	4,872	5,086	
		2年生	4,948 (51)	4,852	4,964	5,156	5,151	4,855	
		3年生	4,931 (53)	4,947	4,849	4,977	5,162	5,158	
		4年生	4,851 (64)	4,936	4,953	4,868	4,990	5,175	
		5年生	4,881 (52)	4,859	4,934	4,962	4,872	4,994	
		6年生	4,819 (54)	4,923	4,902	4,988	5,011	4,920	
区	中 学 校	計	10,975 (179)	11,064	11,399	11,469	11,627	11,718	
		指 数	100.0	100.8	103.9	104.5	105.9	106.8	
		1年生	3,771 (52)	3,730	3,814	3,816	3,885	3,909	
		2年生	3,512 (48)	3,782	3,748	3,842	3,840	3,910	
		3年生	3,692 (79)	3,552	3,837	3,811	3,902	3,899	
		<hr/>							
		世 田 谷	就学 予 定 者	5年後	7,140				
4年後	7,435			7,127					
3年後	7,537			7,393	7,081				
2年後	7,684			7,547	7,396	7,089			
1年後	7,399			7,696	7,555	7,407	7,102		
0年後	7,194			7,441	7,735	7,597	7,447	7,138	
計	37,374 (302)			38,002	38,731	39,248	39,435	39,360	
田 谷 学 校	小 指 数	100.0	101.7	103.6	105.0	105.5	105.3		
		1年生	6,246 (52)	6,514	6,781	6,666	6,538	6,271	
		2年生	6,365 (44)	6,251	6,512	6,783	6,669	6,539	
		3年生	6,401 (58)	6,384	6,283	6,550	6,820	6,703	
		4年生	6,231 (49)	6,410	6,401	6,302	6,569	6,841	
		5年生	6,156 (54)	6,265	6,460	6,454	6,353	6,621	
		6年生	5,975 (45)	6,178	6,294	6,493	6,486	6,385	
区	中 学 校	計	10,681 (204)	10,964	11,489	11,914	12,282	12,508	
		指 数	100.0	102.6	107.6	111.5	115.0	117.1	
		1年生	3,587 (60)	3,783	3,926	4,014	4,146	4,150	
		2年生	3,449 (64)	3,647	3,837	3,982	4,070	4,203	
		3年生	3,645 (80)	3,534	3,726	3,918	4,066	4,155	

区 分		元年度 (実数)	2年度	3年度	4年度	5年度	6年度	
渋谷区	就学予 定者	5年後	1,908					
		4年後	1,842	1,856				
		3年後	1,895	1,790	1,798			
		2年後	1,713	1,852	1,746	1,754		
		1年後	1,613	1,700	1,834	1,729	1,740	
		0年後	1,539	1,597	1,679	1,813	1,710	1,722
		計	6,631 (80)	6,939	7,256	7,566	7,829	8,010
小 学 校	指 数	100.0	104.6	109.4	114.1	118.1	120.8	
		1年生	1,201 (6)	1,257	1,323	1,429	1,349	1,359
		2年生	1,180 (13)	1,199	1,255	1,322	1,429	1,349
		3年生	1,098 (17)	1,196	1,211	1,268	1,337	1,445
		4年生	1,131 (22)	1,116	1,207	1,222	1,280	1,350
		5年生	1,022 (10)	1,136	1,110	1,202	1,217	1,275
		6年生	999 (12)	1,035	1,150	1,123	1,217	1,232
中 学 校	指 数	100.0	102.3	109.2	115.7	120.5	127.3	
		1年生	624 (3)	639	661	736	721	782
		2年生	562 (13)	651	671	695	772	757
		3年生	631 (9)	568	652	672	696	774
		計	1,817 (25)	1,858	1,984	2,103	2,189	2,313
		100.0	102.3	109.2	115.7	120.5	127.3	
		100.0	102.3	109.2	115.7	120.5	127.3	
中 野 区	就学予 定者	5年後	2,300					
		4年後	2,261	2,190				
		3年後	2,263	2,170	2,102			
		2年後	2,098	2,193	2,101	2,039		
		1年後	1,906	2,053	2,146	2,059	2,001	
		0年後	1,982	1,872	2,015	2,109	2,026	1,968
		計	9,860 (115)	10,044	10,330	10,578	10,822	10,952
小 学 校	指 数	100.0	101.9	104.8	107.3	109.8	111.1	
		1年生	1,814 (18)	1,708	1,840	1,925	1,849	1,798
		2年生	1,675 (25)	1,819	1,709	1,842	1,930	1,854
		3年生	1,613 (20)	1,678	1,814	1,706	1,840	1,929
		4年生	1,673 (15)	1,607	1,670	1,806	1,700	1,834
		5年生	1,544 (12)	1,667	1,604	1,668	1,806	1,700
		6年生	1,541 (25)	1,565	1,693	1,631	1,697	1,837
中 学 校	指 数	100.0	102.4	106.3	111.9	114.2	117.5	
		1年生	1,170 (13)	1,238	1,252	1,359	1,312	1,366
		2年生	1,137 (16)	1,179	1,253	1,267	1,377	1,329
		3年生	1,167 (17)	1,142	1,187	1,262	1,277	1,388
		計	3,474 (46)	3,559	3,692	3,888	3,966	4,083
		100.0	102.4	106.3	111.9	114.2	117.5	
		100.0	102.4	106.3	111.9	114.2	117.5	
杉 並 区	就学予 定者	5年後	4,376					
		4年後	4,295	4,275				
		3年後	4,337	4,187	4,177			
		2年後	4,196	4,244	4,103	4,095		
		1年後	3,914	4,165	4,218	4,078	4,076	
		0年後	3,844	3,921	4,177	4,231	4,096	4,095
		計	20,864 (173)	21,054	21,560	22,005	22,366	22,636
小 学 校	指 数	100.0	100.9	103.3	105.5	107.2	108.5	
		1年生	3,568 (26)	3,633	3,874	3,925	3,801	3,800
		2年生	3,539 (31)	3,546	3,615	3,857	3,911	3,787
		3年生	3,453 (24)	3,526	3,540	3,609	3,856	3,911
		4年生	3,494 (32)	3,463	3,553	3,568	3,641	3,889
		5年生	3,385 (32)	3,493	3,471	3,560	3,578	3,651
		6年生	3,425 (28)	3,393	3,507	3,486	3,579	3,598
中 学 校	指 数	100.0	102.9	106.8	110.0	111.0	113.2	
		1年生	2,189 (26)	2,306	2,294	2,377	2,368	2,434
		2年生	2,073 (33)	2,206	2,333	2,321	2,407	2,398
		3年生	2,139 (27)	2,076	2,212	2,341	2,330	2,417
		計	6,401 (86)	6,588	6,839	7,039	7,105	7,249
		100.0	102.9	106.8	110.0	111.0	113.2	
		100.0	102.9	106.8	110.0	111.0	113.2	

区 分		元年度 (実数)	2年度	3年度	4年度	5年度	6年度		
豊 島 区	就学予 定者	5年後	1,913						
		4年後	1,866	1,874					
		3年後	1,834	1,836	1,833				
		2年後	1,736	1,819	1,813	1,822			
		1年後	1,725	1,722	1,796	1,801	1,805		
		0年後	1,595	1,714	1,704	1,786	1,786	1,790	
		計	8,620 (86)	8,882	9,070	9,306	9,500	9,707	
小 学 校	指 数	100.0	103.0	105.2	108.0	110.2	112.6		
		1年生	1,505 (12)	1,595	1,589	1,666	1,666	1,670	
		2年生	1,452 (10)	1,490	1,576	1,575	1,649	1,649	
		3年生	1,472 (28)	1,479	1,518	1,610	1,607	1,681	
		4年生	1,435 (7)	1,454	1,445	1,488	1,576	1,573	
		5年生	1,395 (12)	1,450	1,474	1,470	1,511	1,601	
		6年生	1,361 (17)	1,414	1,468	1,497	1,491	1,533	
中 学 校	指 数	2,498 (33)	2,578	2,669	2,784	2,876	2,933		
		100.0	103.2	106.8	111.4	115.1	117.4		
		1年生	849 (9)	884	915	956	975	973	
		2年生	830 (12)	856	892	927	966	985	
		3年生	819 (12)	838	862	901	935	975	
		北 区		就学予 定者	5年後	2,641			
			4年後	2,691	2,639				
	3年後	2,660	2,661	2,613					
	2年後	2,508	2,648	2,651	2,607				
	1年後	2,444	2,482	2,623	2,626	2,579			
	0年後	2,223	2,428	2,464	2,607	2,605	2,559		
	計	12,613 (187)	13,199	13,615	14,143	14,562	14,966		
	小 学 校	指 数	100.0	104.6	107.9	112.1	115.5	118.7	
		1年生	2,233 (23)	2,418	2,457	2,599	2,597	2,552	
		2年生	2,141 (31)	2,244	2,423	2,464	2,601	2,600	
		3年生	2,172 (34)	2,159	2,253	2,434	2,471	2,609	
		4年生	2,085 (36)	2,189	2,165	2,260	2,439	2,476	
		5年生	2,064 (34)	2,112	2,204	2,180	2,274	2,455	
		6年生	1,918 (29)	2,077	2,113	2,206	2,180	2,274	
	中 学 校	計	4,403 (104)	4,420	4,579	4,703	4,924	5,011	
		指 数	100.0	100.4	104.0	106.8	111.8	113.8	
		1年生	1,472 (42)	1,466	1,581	1,613	1,685	1,668	
		2年生	1,429 (29)	1,503	1,477	1,595	1,626	1,699	
		3年生	1,502 (33)	1,451	1,521	1,495	1,613	1,644	
荒 川 区		就学予 定者	5年後	1,674					
		4年後	1,615	1,654					
		3年後	1,708	1,590	1,616				
		2年後	1,623	1,678	1,554	1,577			
		1年後	1,640	1,604	1,651	1,527	1,552		
		0年後	1,487	1,616	1,574	1,618	1,499	1,524	
	小 学 校	計	8,886 (98)	8,985	8,981	9,054	8,991	8,897	
		指 数	100.0	101.1	101.1	101.9	101.2	100.1	
		1年生	1,409 (7)	1,543	1,506	1,549	1,435	1,459	
		2年生	1,546 (15)	1,401	1,534	1,496	1,540	1,428	
		3年生	1,488 (21)	1,557	1,408	1,540	1,503	1,548	
		4年生	1,461 (19)	1,496	1,555	1,406	1,539	1,503	
		5年生	1,503 (25)	1,479	1,507	1,564	1,416	1,550	
		6年生	1,479 (11)	1,509	1,471	1,499	1,558	1,409	
	中 学 校	計	3,186 (79)	3,271	3,398	3,441	3,466	3,510	
		指 数	100.0	102.7	106.7	108.0	108.8	110.2	
		1年生	1,066 (20)	1,117	1,143	1,117	1,141	1,186	
		2年生	1,028 (23)	1,090	1,136	1,161	1,135	1,159	
		3年生	1,092 (36)	1,064	1,119	1,163	1,190	1,165	

区 分		元年度 (実数)	2年度	3年度	4年度	5年度	6年度		
板 橋 区	就学予 定者	5年後	4,210						
		4年後	4,202	4,117					
		3年後	4,255	4,110	4,031				
		2年後	4,190	4,210	4,067	3,984			
		1年後	4,179	4,161	4,184	4,038	3,962		
		0年後	4,095	4,128	4,111	4,130	3,990	3,916	
		計	23,160 (234)	23,428	23,663	23,973	24,079	24,047	
小 学 校	指 数	100.0	101.2	102.2	103.5	104.0	103.8		
		1年生	4,040 (31)	4,094	4,084	4,103	3,966	3,892	
		2年生	3,906 (25)	3,997	4,052	4,039	4,063	3,927	
		3年生	3,841 (41)	3,901	4,006	4,059	4,051	4,075	
		4年生	3,759 (44)	3,851	3,913	4,016	4,073	4,065	
		5年生	3,818 (43)	3,753	3,843	3,903	4,009	4,066	
		6年生	3,796 (50)	3,832	3,765	3,853	3,917	4,022	
中 学 校	指 数	計	8,929 (142)	9,108	9,336	9,481	9,543	9,634	
		100.0	102.0	104.6	106.2	106.9	107.9		
		1年生	2,977 (48)	3,146	3,173	3,124	3,204	3,262	
		2年生	2,969 (47)	2,998	3,166	3,193	3,146	3,226	
		3年生	2,983 (47)	2,964	2,997	3,164	3,193	3,146	
		練 馬 区	就学予 定者	5年後	5,665				
		4年後		5,950	5,636				
3年後	5,910	5,904		5,589					
2年後	5,910	5,880		5,868	5,560				
1年後	5,812	5,894		5,863	5,854	5,556			
0年後	5,730	5,809		5,889	5,860	5,857	5,560		
計	33,254 (358)	33,458		33,552	33,776	33,822	33,872		
小 学 校	指 数	100.0	100.6	100.9	101.6	101.7	101.9		
		1年生	5,513 (46)	5,606	5,690	5,665	5,663	5,377	
		2年生	5,369 (51)	5,524	5,610	5,696	5,677	5,676	
		3年生	5,669 (70)	5,395	5,551	5,641	5,732	5,713	
		4年生	5,499 (57)	5,693	5,409	5,568	5,662	5,755	
		5年生	5,670 (65)	5,529	5,727	5,442	5,606	5,702	
		6年生	5,534 (69)	5,711	5,565	5,764	5,482	5,649	
中 学 校	指 数	計	13,432 (177)	13,440	13,861	13,949	14,169	14,012	
		100.0	100.1	103.2	103.8	105.5	104.3		
		1年生	4,553 (70)	4,602	4,744	4,637	4,813	4,583	
		2年生	4,325 (59)	4,543	4,591	4,735	4,632	4,808	
		3年生	4,554 (48)	4,295	4,526	4,577	4,724	4,621	
		足 立 区	就学予 定者	5年後	4,742				
		4年後		4,787	4,658				
3年後	5,111	4,679		4,585					
2年後	5,043	5,007		4,606	4,498				
1年後	4,988	4,985		4,971	4,559	4,460			
0年後	5,106	4,936		4,952	4,927	4,523	4,426		
計	31,506 (334)	31,146		30,797	30,443	29,847	29,123		
小 学 校	指 数	100.0	98.9	97.7	96.6	94.7	92.4		
		1年生	5,140 (36)	4,974	4,996	4,972	4,567	4,470	
		2年生	5,208 (56)	5,128	4,980	4,994	4,976	4,572	
		3年生	5,170 (63)	5,201	5,130	4,973	4,992	4,976	
		4年生	5,302 (58)	5,159	5,195	5,116	4,963	4,983	
		5年生	5,369 (64)	5,315	5,180	5,211	5,137	4,984	
		6年生	5,317 (57)	5,369	5,316	5,177	5,212	5,138	
中 学 校	指 数	計	13,345 (231)	13,371	13,739	13,769	13,681	13,576	
		100.0	100.2	103.0	103.2	102.5	101.7		
		1年生	4,533 (65)	4,539	4,594	4,557	4,448	4,485	
		2年生	4,259 (78)	4,553	4,571	4,623	4,589	4,480	
		3年生	4,553 (88)	4,279	4,574	4,589	4,644	4,611	

区 分		元年度 (実数)	2年度	3年度	4年度	5年度	6年度	
葛 飾 区	就学予 定者	5年後	3,325					
		4年後	3,469	3,305				
		3年後	3,525	3,407	3,249			
		2年後	3,515	3,488	3,373	3,252		
		1年後	3,508	3,483	3,461	3,375	3,235	
		0年後	3,438	3,468	3,446	3,449	3,347	3,209
	小 計	20,617 (203)	20,536	20,501	20,498	20,401	20,181	
小 学 校	指 数	100.0	99.6	99.4	99.4	99.0	97.9	
		1年生	3,388 (28)	3,443	3,427	3,430	3,329	3,193
		2年生	3,399 (34)	3,360	3,415	3,419	3,410	3,309
		3年生	3,419 (21)	3,382	3,345	3,417	3,410	3,401
		4年生	3,476 (37)	3,410	3,390	3,369	3,431	3,424
		5年生	3,442 (38)	3,489	3,424	3,417	3,388	3,450
		6年生	3,493 (45)	3,452	3,500	3,446	3,433	3,404
中 学 校	指 数	8,463 (146)	8,648	8,848	9,026	8,998	8,998	
		100.0	102.2	104.5	106.7	106.3	106.3	
		1年生	2,847 (40)	2,976	2,939	2,998	2,950	2,943
		2年生	2,775 (45)	2,872	3,008	2,981	3,034	2,987
	3年生	2,841 (61)	2,800	2,901	3,047	3,014	3,068	
江 戸 川 区	就学予 定者	5年後	5,526					
		4年後	5,741	5,484				
		3年後	5,738	5,680	5,398			
		2年後	5,702	5,688	5,603	5,342		
		1年後	5,686	5,675	5,642	5,570	5,302	
		0年後	5,641	5,640	5,610	5,588	5,511	5,248
	小 計	34,544 (343)	34,287	33,984	33,922	33,709	33,357	
小 学 校	指 数	100.0	99.3	98.4	98.2	97.6	96.6	
		1年生	5,708 (44)	5,671	5,649	5,627	5,551	5,288
		2年生	5,615 (55)	5,695	5,643	5,633	5,607	5,530
		3年生	5,729 (61)	5,612	5,681	5,638	5,624	5,598
		4年生	5,669 (62)	5,729	5,604	5,679	5,632	5,618
		5年生	5,892 (63)	5,678	5,727	5,610	5,681	5,635
		6年生	5,931 (58)	5,902	5,680	5,735	5,614	5,688
中 学 校	指 数	15,140 (239)	15,165	15,344	15,268	15,129	14,906	
		100.0	100.2	101.3	100.8	99.9	98.5	
		1年生	5,041 (74)	5,154	5,134	4,959	5,010	4,913
		2年生	4,956 (76)	5,046	5,156	5,139	4,965	5,017
	3年生	5,143 (89)	4,965	5,054	5,170	5,154	4,976	
八 王 子 市	就学予 定者	5年後	3,414					
		4年後	3,731	3,551				
		3年後	4,007	3,817	3,602			
		2年後	4,030	4,068	3,849	3,627		
		1年後	4,124	4,058	4,070	3,850	3,632	
		0年後	4,311	4,154	4,068	4,082	3,863	3,646
	小 計	27,319 (447)	26,837	26,270	25,708	25,079	24,403	
小 学 校	指 数	100.0	98.2	96.2	94.1	91.8	89.3	
		1年生	4,326 (57)	4,151	4,067	4,080	3,863	3,649
		2年生	4,343 (73)	4,370	4,178	4,096	4,110	3,895
		3年生	4,521 (73)	4,364	4,372	4,176	4,099	4,111
		4年生	4,675 (79)	4,540	4,374	4,384	4,191	4,112
		5年生	4,687 (89)	4,706	4,567	4,400	4,410	4,218
		6年生	4,767 (76)	4,706	4,712	4,572	4,406	4,418
中 学 校	指 数	13,483 (277)	13,574	13,654	13,539	13,354	13,082	
		100.0	100.7	101.3	100.4	99.0	97.0	
		1年生	4,581 (94)	4,536	4,473	4,479	4,347	4,193
		2年生	4,396 (97)	4,606	4,551	4,487	4,495	4,367
	3年生	4,506 (86)	4,432	4,630	4,573	4,512	4,522	

区 分		元年度 (実数)	2年度	3年度	4年度	5年度	6年度	
立	就学予 定者	5年後	1,379					
		4年後	1,419	1,381				
		3年後	1,510	1,428	1,394			
		2年後	1,480	1,515	1,435	1,398		
		1年後	1,483	1,476	1,513	1,431	1,395	
		0年後	1,477	1,477	1,472	1,507	1,427	1,392
		計	8,637 (128)	8,590	8,590	8,629	8,567	8,522
川	小 学 校	指 数	100.0	99.5	99.5	99.9	99.2	98.7
		1年生	1,425 (10)	1,418	1,414	1,448	1,371	1,336
		2年生	1,405 (27)	1,440	1,443	1,437	1,472	1,395
		3年生	1,458 (23)	1,407	1,438	1,440	1,435	1,471
		4年生	1,440 (25)	1,465	1,418	1,448	1,450	1,447
		5年生	1,438 (21)	1,421	1,448	1,401	1,431	1,434
		6年生	1,471 (22)	1,439	1,429	1,455	1,408	1,439
市	中 学 校	計	4,222 (51)	4,194	4,208	4,206	4,195	4,167
		指 数	100.0	99.3	99.7	99.6	99.4	98.7
		1年生	1,400 (19)	1,428	1,400	1,389	1,416	1,371
		2年生	1,396 (21)	1,390	1,428	1,400	1,390	1,417
		3年生	1,426 (11)	1,376	1,380	1,417	1,389	1,379
武	就学予 定者	5年後	1,128					
		4年後	1,251	1,125				
		3年後	1,234	1,244	1,132			
		2年後	1,257	1,240	1,261	1,143		
		1年後	1,211	1,257	1,250	1,266	1,143	
		0年後	1,175	1,215	1,270	1,258	1,270	1,148
		計	5,916 (60)	5,937	6,133	6,295	6,425	6,427
蔵	小 学 校	指 数	100.0	100.4	103.7	106.4	108.6	108.6
		1年生	1,023 (5)	1,072	1,122	1,113	1,124	1,016
		2年生	1,007 (9)	1,011	1,075	1,122	1,108	1,119
		3年生	987 (12)	1,004	1,020	1,083	1,125	1,112
		4年生	960 (14)	975	1,003	1,018	1,075	1,118
		5年生	937 (6)	935	958	983	995	1,052
		6年生	1,002 (14)	940	955	976	998	1,010
市	中 学 校	計	2,200 (26)	2,244	2,287	2,341	2,317	2,362
		指 数	100.0	102.0	104.0	106.4	105.3	107.4
		1年生	720 (8)	797	753	765	780	800
		2年生	729 (10)	720	808	762	771	787
		3年生	751 (8)	727	726	814	766	775
三	就学予 定者	5年後	1,482					
		4年後	1,546	1,523				
		3年後	1,574	1,564	1,538			
		2年後	1,672	1,609	1,596	1,551		
		1年後	1,658	1,696	1,631	1,601	1,558	
		0年後	1,523	1,673	1,708	1,630	1,602	1,560
		計	9,056 (127)	9,291	9,493	9,531	9,567	9,510
鷹	小 学 校	指 数	100.0	102.6	104.8	105.2	105.6	105.0
		1年生	1,474 (17)	1,615	1,650	1,575	1,548	1,508
		2年生	1,561 (19)	1,484	1,624	1,648	1,576	1,549
		3年生	1,521 (20)	1,577	1,503	1,635	1,662	1,589
		4年生	1,549 (23)	1,537	1,599	1,517	1,650	1,679
		5年生	1,511 (25)	1,558	1,549	1,603	1,523	1,657
		6年生	1,440 (23)	1,520	1,568	1,553	1,608	1,528
市	中 学 校	計	3,757 (66)	3,820	3,971	4,120	4,216	4,295
		指 数	100.0	101.7	105.7	109.7	112.2	114.3
		1年生	1,265 (20)	1,307	1,380	1,418	1,406	1,457
		2年生	1,236 (22)	1,264	1,311	1,379	1,418	1,407
		3年生	1,256 (24)	1,249	1,280	1,323	1,392	1,431

区 分		元年度 (実数)	2年度	3年度	4年度	5年度	6年度	
青 梅 市	就学 予 定 者	5年後	756					
		4年後	852	766				
		3年後	839	852	765			
		2年後	898	837	850	763		
		1年後	889	899	838	851	765	
		0年後	946	883	894	833	846	762
		計	6,088 (245)	6,046	5,872	5,688	5,593	5,414
小 学 校	指 数	100.0	99.3	96.5	93.4	91.9	88.9	
		1年生	941 (29)	885	895	836	848	767
		2年生	946 (41)	980	906	916	857	871
		3年生	948 (42)	982	989	915	926	867
		4年生	1,037 (42)	986	994	1,001	926	939
		5年生	1,093 (40)	1,064	989	997	1,005	930
		6年生	1,123 (51)	1,149	1,099	1,023	1,031	1,040
中 学 校	指 数	計	3,188 (116)	3,231	3,298	3,302	3,176	3,062
		100.0	101.3	103.5	103.6	99.6	96.0	
		1年生	1,029 (47)	1,110	1,105	1,057	984	992
		2年生	1,027 (36)	1,056	1,113	1,107	1,059	985
		3年生	1,132 (33)	1,065	1,080	1,138	1,133	1,085
府 中 学 市	就学 予 定 者	5年後	2,125					
		4年後	2,178	2,141				
		3年後	2,291	2,181	2,143			
		2年後	2,377	2,277	2,166	2,129		
		1年後	2,273	2,366	2,265	2,155	2,121	
		0年後	2,379	2,278	2,371	2,270	2,162	2,129
		計	13,601 (158)	13,355	13,284	13,114	12,841	12,664
小 学 校	指 数	100.0	98.2	97.7	96.4	94.4	93.1	
		1年生	2,237 (17)	2,153	2,242	2,147	2,046	2,013
		2年生	2,200 (28)	2,216	2,145	2,233	2,142	2,041
		3年生	2,316 (28)	2,174	2,197	2,125	2,216	2,125
		4年生	2,286 (22)	2,282	2,153	2,176	2,107	2,197
		5年生	2,272 (29)	2,262	2,277	2,148	2,173	2,105
		6年生	2,290 (34)	2,268	2,270	2,285	2,157	2,183
中 学 校	指 数	計	5,756 (90)	5,758	5,925	5,938	5,942	5,854
		100.0	100.0	102.9	103.2	103.2	101.7	
		1年生	1,973 (36)	1,996	1,981	1,983	1,998	1,888
		2年生	1,812 (26)	1,952	1,980	1,964	1,967	1,984
		3年生	1,971 (28)	1,810	1,964	1,991	1,977	1,982
昭 島 市	就学 予 定 者	5年後	832					
		4年後	880	844				
		3年後	930	893	855			
		2年後	955	937	900	862		
		1年後	930	962	944	906	869	
		0年後	970	923	956	937	900	864
		計	5,595 (77)	5,574	5,566	5,514	5,474	5,421
小 学 校	指 数	100.0	99.6	99.5	98.6	97.8	96.9	
		1年生	967 (14)	910	942	925	888	852
		2年生	901 (8)	955	896	927	911	875
		3年生	924 (15)	899	959	900	932	917
		4年生	964 (13)	917	894	953	896	927
		5年生	940 (18)	966	923	900	960	903
		6年生	899 (9)	927	952	909	887	947
中 学 校	指 数	計	2,504 (55)	2,508	2,535	2,572	2,588	2,553
		100.0	100.2	101.2	102.7	103.4	102.0	
		1年生	844 (21)	829	859	883	844	824
		2年生	834 (22)	853	835	866	889	851
		3年生	826 (12)	826	841	823	855	878

区 分		元年度 (実数)	2年度	3年度	4年度	5年度	6年度		
調	就学予 定者	5年後	2,103						
		4年後	2,104	2,125					
		3年後	2,056	2,125	2,148				
		2年後	2,098	2,068	2,139	2,175			
		1年後	2,013	2,103	2,074	2,156	2,185		
		0年後	1,943	2,018	2,111	2,090	2,167	2,196	
		計	11,068 (110)	11,080	11,253	11,432	11,719	11,981	
布	小 学 校	指 数	100.0	100.1	101.7	103.3	105.9	108.2	
		1年生	1,859 (11)	1,931	2,020	2,001	2,074	2,099	
		2年生	1,852 (17)	1,848	1,933	2,028	2,007	2,079	
		3年生	1,801 (23)	1,832	1,841	1,930	2,022	2,000	
		4年生	1,847 (20)	1,784	1,826	1,840	1,926	2,017	
		5年生	1,859 (22)	1,844	1,795	1,840	1,853	1,938	
		6年生	1,850 (17)	1,841	1,838	1,793	1,837	1,848	
市	中 学 校	計	4,007 (88)	4,162	4,301	4,402	4,372	4,368	
		指 数	100.0	103.9	107.3	109.9	109.1	109.0	
		1年生	1,362 (33)	1,452	1,458	1,459	1,424	1,458	
		2年生	1,328 (33)	1,377	1,464	1,473	1,472	1,435	
		3年生	1,317 (22)	1,333	1,379	1,470	1,476	1,475	
		町	就学予 定者	5年後	2,845				
				4年後	2,983	2,979			
3年後	3,235			3,073	3,070				
2年後	3,314			3,292	3,129	3,144			
1年後	3,301			3,362	3,339	3,192	3,190		
0年後	3,499			3,351	3,414	3,404	3,243	3,237	
計	22,027 (489)			21,672	21,377	21,061	20,598	20,327	
田	小 学 校	指 数	100.0	98.4	97.0	95.6	93.5	92.3	
		1年生	3,444 (61)	3,299	3,362	3,354	3,198	3,190	
		2年生	3,456 (67)	3,483	3,323	3,397	3,379	3,220	
		3年生	3,701 (90)	3,514	3,529	3,376	3,444	3,421	
		4年生	3,793 (107)	3,778	3,563	3,589	3,428	3,492	
		5年生	3,745 (79)	3,810	3,757	3,549	3,567	3,406	
		6年生	3,888 (85)	3,788	3,843	3,796	3,582	3,598	
市	中 学 校	計	10,297 (219)	10,347	10,260	10,232	10,133	9,952	
		指 数	100.0	100.5	99.6	99.4	98.4	96.6	
		1年生	3,429 (72)	3,441	3,337	3,394	3,347	3,159	
		2年生	3,435 (76)	3,443	3,454	3,355	3,407	3,360	
		3年生	3,433 (71)	3,463	3,469	3,483	3,379	3,433	
		小	就学予 定者	5年後	1,001				
				4年後	1,097	1,024			
3年後	1,079			1,097	1,051				
2年後	1,036			1,077	1,115	1,047			
1年後	1,021			1,035	1,093	1,112	1,045		
0年後	974			1,025	1,054	1,096	1,116	1,050	
計	5,480 (51)			5,608	5,819	5,999	6,177	6,316	
金	小 学 校	指 数	100.0	102.3	106.2	109.5	112.7	115.3	
		1年生	975 (7)	1,002	1,032	1,072	1,091	1,027	
		2年生	899 (8)	974	1,019	1,036	1,076	1,097	
		3年生	917 (9)	894	985	1,019	1,036	1,078	
		4年生	910 (10)	924	916	999	1,033	1,052	
		5年生	903 (8)	913	941	925	1,009	1,045	
		6年生	876 (9)	901	926	948	932	1,017	
井	中 学 校	計	2,039 (41)	2,101	2,221	2,330	2,392	2,415	
		指 数	100.0	103.0	108.9	114.3	117.3	118.4	
		1年生	676 (8)	734	767	782	801	789	
		2年生	670 (14)	682	752	780	795	814	
		3年生	693 (19)	685	702	768	796	812	

区 分		元年度 (実数)	2年度	3年度	4年度	5年度	6年度		
小	就学 予 定 者	5年後	1,539						
		4年後	1,708	1,608					
		3年後	1,730	1,748	1,646				
		2年後	1,752	1,757	1,775	1,670			
		1年後	1,730	1,780	1,785	1,803	1,721		
		0年後	1,758	1,747	1,798	1,802	1,842	1,741	
		計	9,883 (152)	10,042	10,206	10,322	10,548	10,557	
平	小 学 校	指 数	100.0	101.6	103.3	104.4	106.7	106.8	
		1年生	1,689 (11)	1,696	1,746	1,751	1,789	1,691	
		2年生	1,697 (14)	1,680	1,697	1,746	1,767	1,792	
		3年生	1,642 (33)	1,702	1,697	1,714	1,778	1,788	
		4年生	1,663 (34)	1,661	1,718	1,712	1,742	1,795	
		5年生	1,622 (36)	1,679	1,672	1,729	1,736	1,756	
		6年生	1,570 (24)	1,624	1,676	1,670	1,736	1,735	
市	中 学 校	計	4,028 (69)	4,043	4,205	4,311	4,425	4,522	
		指 数	100.0	100.4	104.4	107.0	109.9	112.3	
		1年生	1,376 (23)	1,377	1,428	1,474	1,477	1,530	
		2年生	1,284 (28)	1,388	1,395	1,447	1,500	1,497	
		3年生	1,368 (18)	1,278	1,382	1,390	1,448	1,495	
		<hr/>							
		日	就学 予 定 者	5年後	1,374				
4年後	1,526			1,390					
3年後	1,615			1,523	1,391				
2年後	1,533			1,616	1,528	1,405			
1年後	1,562			1,533	1,619	1,537	1,404		
0年後	1,581			1,566	1,539	1,631	1,541	1,408	
計	9,326 (146)			9,327	9,336	9,417	9,339	9,208	
野	小 学 校	指 数	100.0	100.0	100.1	101.0	100.1	98.7	
		1年生	1,553 (18)	1,536	1,512	1,601	1,513	1,383	
		2年生	1,512 (19)	1,549	1,535	1,516	1,598	1,512	
		3年生	1,601 (28)	1,524	1,568	1,557	1,533	1,616	
		4年生	1,566 (28)	1,608	1,533	1,580	1,565	1,540	
		5年生	1,537 (25)	1,566	1,610	1,538	1,581	1,565	
		6年生	1,557 (28)	1,544	1,578	1,625	1,549	1,592	
市	中 学 校	計	4,218 (106)	4,241	4,321	4,339	4,395	4,399	
		指 数	100.0	100.5	102.4	102.9	104.2	104.3	
		1年生	1,434 (40)	1,435	1,423	1,456	1,496	1,428	
		2年生	1,340 (33)	1,443	1,435	1,425	1,455	1,496	
		3年生	1,444 (33)	1,363	1,463	1,458	1,444	1,475	
		<hr/>							
		東	就学 予 定 者	5年後	1,057				
4年後	1,002			1,101					
3年後	1,143			1,025	1,117				
2年後	1,137			1,155	1,029	1,121			
1年後	1,100			1,145	1,158	1,032	1,126		
0年後	1,147			1,102	1,142	1,155	1,030	1,125	
計	7,538 (81)			7,286	7,118	6,971	6,776	6,665	
村	小 学 校	指 数	100.0	96.7	94.4	92.5	89.9	88.4	
		1年生	1,139 (10)	1,089	1,128	1,141	1,019	1,111	
		2年生	1,237 (13)	1,146	1,095	1,135	1,149	1,027	
		3年生	1,227 (12)	1,228	1,140	1,090	1,131	1,144	
		4年生	1,304 (17)	1,230	1,238	1,149	1,100	1,142	
		5年生	1,312 (15)	1,299	1,229	1,237	1,149	1,100	
		6年生	1,319 (14)	1,294	1,288	1,219	1,228	1,141	
山	中 学 校	計	3,407 (49)	3,459	3,534	3,574	3,490	3,431	
		指 数	100.0	101.5	103.7	104.9	102.4	100.7	
		1年生	1,137 (15)	1,191	1,174	1,169	1,107	1,115	
		2年生	1,114 (16)	1,139	1,200	1,183	1,178	1,116	
		3年生	1,156 (18)	1,129	1,160	1,222	1,205	1,200	

区 分		元年度 (実数)	2年度	3年度	4年度	5年度	6年度	
国 分 寺 校 市	就学 予 定 者	5年後	970					
		4年後	1,091	1,015				
		3年後	1,071	1,119	1,031			
		2年後	994	1,103	1,144	1,054		
		1年後	1,012	1,018	1,122	1,164	1,073	
		0年後	1,009	1,037	1,037	1,143	1,187	1,095
		計	5,602 (97)	5,686	5,756	5,920	6,141	6,265
	小 学 校	指 数	100.0	101.5	102.7	105.7	109.6	111.8
		1年生	934 (19)	978	979	1,075	1,116	1,031
		2年生	912 (13)	943	975	976	1,073	1,115
		3年生	912 (14)	931	959	992	993	1,093
		4年生	935 (12)	920	937	966	1,000	1,002
		5年生	945 (25)	962	948	966	996	1,031
		6年生	964 (14)	952	958	945	963	993
中 学 校	計	2,222 (49)	2,344	2,430	2,451	2,436	2,450	
	指 数	100.0	105.5	109.4	110.3	109.6	110.3	
	1年生	783 (17)	811	802	806	796	813	
	2年生	723 (19)	796	822	813	817	808	
	3年生	716 (13)	737	806	832	823	829	
国 立 学 校 市	就学 予 定 者	5年後	577					
		4年後	571	583				
		3年後	569	560	571			
		2年後	585	566	558	569		
		1年後	563	583	564	555	567	
		0年後	547	559	579	560	552	564
		計	3,120 (60)	3,133	3,196	3,223	3,258	3,299
	小 学 校	指 数	100.0	100.4	102.4	103.3	104.4	105.7
		1年生	535 (13)	542	561	543	535	545
		2年生	510 (11)	545	546	564	547	539
		3年生	499 (7)	505	537	537	556	540
		4年生	514 (8)	501	510	541	542	562
		5年生	511 (13)	527	516	524	556	558
		6年生	551 (8)	513	526	514	522	555
中 学 校	計	1,303 (33)	1,357	1,377	1,367	1,336	1,347	
	指 数	100.0	104.1	105.7	104.9	102.5	103.4	
	1年生	460 (18)	479	447	458	448	457	
	2年生	417 (3)	451	462	430	442	431	
	3年生	426 (12)	427	468	479	446	459	
福 生 学 校 市	就学 予 定 者	5年後	332					
		4年後	377	326				
		3年後	377	369	320			
		2年後	382	376	368	318		
		1年後	387	377	371	364	314	
		0年後	367	386	376	371	363	314
		計	2,352 (54)	2,347	2,291	2,248	2,190	2,105
	小 学 校	指 数	100.0	99.8	97.4	95.6	93.1	89.5
		1年生	340 (5)	372	363	357	351	304
		2年生	391 (7)	342	373	363	358	352
		3年生	409 (7)	389	340	371	361	357
		4年生	398 (15)	417	398	348	380	371
		5年生	422 (9)	402	413	394	344	375
		6年生	392 (11)	425	404	415	396	346
中 学 校	計	1,062 (30)	1,055	1,075	1,097	1,114	1,088	
	指 数	100.0	99.3	101.2	103.3	104.9	102.4	
	1年生	333 (6)	346	371	353	363	346	
	2年生	361 (17)	350	365	390	371	382	
	3年生	368 (7)	359	339	354	380	360	

区 分		元年度 (実数)	2年度	3年度	4年度	5年度	6年度	
狛	就学予 定者	5年後	685					
		4年後	735	680				
		3年後	718	737	681			
		2年後	693	714	733	680		
		1年後	669	691	713	733	680	
		0年後	642	667	689	712	732	678
		計	3,518 (41)	3,585	3,670	3,819	3,974	4,011
江	小 学 校	指 数	100.0	101.9	104.3	108.6	113.0	114.0
		1年生	626 (7)	647	669	690	710	658
		2年生	627 (8)	626	648	672	692	712
		3年生	559 (7)	625	626	650	672	693
		4年生	554 (9)	559	627	631	653	676
		5年生	587 (6)	548	554	623	626	648
		6年生	565 (4)	580	546	553	621	624
市	中 学 校	計	1,286 (23)	1,282	1,358	1,372	1,367	1,399
		指 数	100.0	99.7	105.6	106.7	106.3	108.8
		1年生	430 (3)	447	464	437	443	497
		2年生	396 (10)	432	456	473	445	451
		460 (10)	403	438	462	479	451	
東	就学予 定者	5年後	695					
		4年後	684	712				
		3年後	725	685	708			
		2年後	738	725	681	704		
		1年後	716	725	711	668	691	
		0年後	749	714	719	705	663	686
		計	4,503 (48)	4,392	4,337	4,274	4,186	4,147
大	小 学 校	指 数	100.0	97.5	96.3	94.9	93.0	92.1
		1年生	743 (7)	704	710	696	655	677
		2年生	721 (10)	743	705	711	698	657
		3年生	741 (8)	713	734	697	703	691
		4年生	753 (11)	738	714	735	698	705
		5年生	760 (7)	748	734	709	730	694
		6年生	785 (5)	746	740	726	702	723
和	中 学 校	計	2,053 (32)	2,044	2,065	2,093	2,047	2,008
		指 数	100.0	99.6	100.6	101.9	99.7	97.8
		1年生	661 (12)	723	694	688	676	654
		2年生	670 (8)	651	714	685	680	668
		722 (12)	670	657	720	691	686	
清	就学予 定者	5年後	511					
		4年後	567	526				
		3年後	594	573	536			
		2年後	522	599	581	541		
		1年後	619	527	608	587	546	
		0年後	571	617	527	606	585	545
		計	3,643 (68)	3,677	3,590	3,570	3,537	3,486
瀬	小 学 校	指 数	100.0	100.9	98.5	98.0	97.1	95.7
		1年生	563 (10)	615	527	604	585	544
		2年生	592 (11)	565	615	526	603	584
		3年生	619 (7)	593	566	615	525	604
		4年生	631 (13)	626	605	576	626	535
		5年生	635 (16)	643	637	616	586	636
		6年生	603 (11)	635	640	633	612	583
市	中 学 校	計	1,850 (40)	1,786	1,791	1,780	1,808	1,786
		指 数	100.0	96.5	96.8	96.2	97.7	96.5
		1年生	616 (14)	572	604	607	601	582
		2年生	596 (12)	612	568	599	602	596
		638 (14)	602	619	574	605	608	

区 分		元年度 (実数)	2年度	3年度	4年度	5年度	6年度	
東久留米市	就学予 定者	5年後	832					
		4年後	904	853				
		3年後	958	922	873			
		2年後	968	966	932	880		
		1年後	948	977	978	940	889	
		0年後	929	942	973	971	936	885
		計	5,546 (121)	5,589	5,664	5,689	5,694	5,712
	小 学 校	指 数	100.0	100.8	102.1	102.6	102.7	103.0
		1年生	942 (14)	943	974	972	937	887
		2年生	866 (16)	938	939	968	967	932
		3年生	933 (25)	882	953	952	982	982
		4年生	948 (26)	947	889	958	957	988
		5年生	918 (24)	963	954	894	965	965
		6年生	939 (16)	916	955	945	886	958
	中 学 校	計	2,543 (33)	2,499	2,538	2,538	2,545	2,519
		指 数	100.0	98.3	99.8	99.8	100.1	99.1
		1年生	869 (8)	846	826	860	852	799
2年生		799 (10)	861	850	829	864	856	
	3年生	875 (15)	792	862	849	829	864	
武蔵村山市	就学予 定者	5年後	543					
		4年後	558	570				
		3年後	594	575	587			
		2年後	581	612	592	606		
		1年後	644	591	623	602	617	
		0年後	623	655	601	633	612	628
		計	4,202 (71)	4,078	3,964	3,892	3,872	3,827
	小 学 校	指 数	100.0	97.0	94.3	92.6	92.1	91.1
		1年生	616 (10)	661	607	639	619	633
		2年生	682 (11)	619	661	608	640	621
		3年生	648 (9)	687	624	666	612	645
		4年生	722 (15)	654	695	631	675	621
		5年生	733 (10)	719	649	690	627	671
		6年生	801 (16)	738	728	658	699	636
	中 学 校	計	2,143 (65)	2,207	2,167	2,144	2,009	1,973
		指 数	100.0	103.0	101.1	100.0	93.7	92.1
		1年生	703 (30)	765	704	695	630	668
2年生		732 (18)	707	754	693	684	619	
	3年生	708 (17)	735	709	756	695	686	
多摩市	就学予 定者	5年後	1,003					
		4年後	1,073	1,049				
		3年後	1,068	1,093	1,064			
		2年後	1,139	1,079	1,102	1,092		
		1年後	1,213	1,144	1,081	1,120	1,095	
		0年後	1,074	1,216	1,145	1,095	1,122	1,098
		計	7,018 (143)	7,071	7,010	6,907	6,884	6,843
	小 学 校	指 数	100.0	100.8	99.9	98.4	98.1	97.5
		1年生	1,083 (21)	1,215	1,146	1,097	1,124	1,099
		2年生	1,131 (18)	1,089	1,211	1,153	1,095	1,122
		3年生	1,142 (25)	1,141	1,096	1,227	1,162	1,104
		4年生	1,237 (29)	1,152	1,143	1,106	1,230	1,165
		5年生	1,212 (32)	1,255	1,162	1,160	1,116	1,241
		6年生	1,213 (18)	1,219	1,252	1,164	1,157	1,112
	中 学 校	計	2,966 (78)	3,057	3,161	3,214	3,171	3,117
		指 数	100.0	103.1	106.6	108.4	106.9	105.1
		1年生	1,040 (29)	1,051	1,058	1,092	1,012	1,007
2年生		948 (26)	1,049	1,052	1,063	1,093	1,014	
	3年生	978 (23)	957	1,051	1,059	1,066	1,096	

区 分		元年度 (実数)	2年度	3年度	4年度	5年度	6年度	
稲	就学予 定者	5年後	807					
		4年後	868	828				
		3年後	877	877	835			
		2年後	881	891	891	848		
		1年後	857	892	902	902	860	
		0年後	890	864	900	910	910	869
		計	5,395 (67)	5,253	5,256	5,272	5,273	5,307
城	小 学 校	指 数	100.0	97.4	97.4	97.7	97.7	98.4
		1年生	882 (16)	861	895	905	905	864
		2年生	834 (12)	886	859	894	905	905
		3年生	914 (13)	837	890	864	899	910
		4年生	896 (4)	902	829	881	856	892
		5年生	889 (13)	883	901	828	881	856
		6年生	980 (9)	884	882	900	827	880
市	中 学 校	計	2,331 (28)	2,335	2,327	2,325	2,265	2,218
		指 数	100.0	100.2	99.8	99.7	97.2	95.2
		1年生	761 (15)	834	759	757	773	712
		2年生	765 (8)	749	823	749	747	763
		3年生	805 (5)	752	745	819	745	743
羽	就学予 定者	5年後	354					
		4年後	400	357				
		3年後	411	404	361			
		2年後	413	409	402	358		
		1年後	437	416	411	404	360	
		0年後	430	433	412	407	401	357
		計	2,909 (76)	2,907	2,823	2,737	2,665	2,546
村	小 学 校	指 数	100.0	99.9	97.0	94.1	91.6	87.5
		1年生	436 (3)	430	409	405	398	355
		2年生	477 (12)	442	438	417	413	407
		3年生	479 (15)	490	449	446	425	421
		4年生	505 (16)	493	497	456	453	432
		5年生	517 (17)	522	503	506	465	462
		6年生	495 (13)	530	527	507	511	469
市	中 学 校	計	1,363 (27)	1,387	1,444	1,477	1,485	1,469
		指 数	100.0	101.8	105.9	108.4	109.0	107.8
		1年生	463 (6)	467	495	492	474	478
		2年生	445 (10)	468	475	503	501	483
		3年生	455 (11)	452	474	482	510	508
あ	就学予 定者	5年後	552					
		4年後	567	571				
		3年後	574	574	577			
		2年後	634	580	580	584		
		1年後	654	646	592	592	596	
		0年後	648	660	652	597	597	602
		計	4,247 (101)	4,205	4,096	4,000	3,863	3,766
き	小 学 校	指 数	100.0	99.0	96.4	94.2	91.0	88.7
		1年生	628 (9)	644	637	584	584	588
		2年生	686 (13)	633	648	641	588	588
		3年生	730 (22)	703	647	662	655	602
		4年生	697 (15)	741	704	648	663	657
		5年生	764 (16)	700	742	705	649	664
		6年生	742 (26)	784	718	760	724	667
野	中 学 校	計	2,165 (54)	2,140	2,181	2,116	2,124	2,069
		指 数	100.0	98.8	100.7	97.7	98.1	95.6
		1年生	736 (22)	712	739	677	718	684
		2年生	688 (16)	733	703	730	669	709
		3年生	741 (16)	695	739	709	737	676

区 分		元年度 (実数)	2年度	3年度	4年度	5年度	6年度		
西	就学 予 定 者	5年後	1,473						
		4年後	1,600	1,520					
		3年後	1,755	1,635	1,558				
		2年後	1,600	1,765	1,649	1,565			
		1年後	1,603	1,620	1,790	1,668	1,586		
		0年後	1,617	1,619	1,639	1,807	1,686	1,604	
		計	9,845 (158)	9,863	9,840	10,007	9,942	9,870	
東	小 学 校	指 数	100.0	100.2	99.9	101.6	101.0	100.3	
		1年生	1,571 (16)	1,580	1,600	1,763	1,646	1,565	
		2年生	1,648 (23)	1,569	1,584	1,602	1,765	1,649	
		3年生	1,728 (30)	1,661	1,587	1,600	1,618	1,784	
		4年生	1,624 (21)	1,729	1,664	1,588	1,601	1,622	
		5年生	1,669 (28)	1,629	1,746	1,678	1,603	1,617	
		6年生	1,605 (40)	1,695	1,659	1,776	1,709	1,633	
京 市	中 学 校	計	3,969 (99)	4,073	4,225	4,294	4,434	4,449	
		指 数	100.0	102.6	106.4	108.2	111.7	112.1	
		1年生	1,346 (28)	1,380	1,448	1,415	1,518	1,461	
		2年生	1,310 (39)	1,366	1,403	1,469	1,438	1,542	
		3年生	1,313 (32)	1,327	1,374	1,410	1,478	1,446	
		瑞	就学 予 定 者	5年後	189				
				4年後	216	196			
3年後	244			219	199				
2年後	244			247	221	202			
1年後	246			247	250	224	205		
0年後	266			245	245	248	223	204	
計	1,538 (20)			1,493	1,480	1,463	1,423	1,384	
穂	小 学 校	指 数	100.0	97.1	96.2	95.1	92.5	90.0	
		1年生	255 (2)	239	240	241	217	199	
		2年生	244 (4)	257	242	243	245	221	
		3年生	260 (2)	241	254	239	240	242	
		4年生	256 (2)	254	238	250	236	237	
		5年生	250 (4)	251	252	236	248	234	
		6年生	273 (6)	251	254	254	237	251	
町	中 学 校	計	835 (14)	778	732	718	700	688	
		指 数	100.0	93.2	87.7	86.0	83.8	82.4	
		1年生	247 (2)	249	227	230	231	216	
		2年生	279 (5)	247	254	231	234	234	
		309 (7)	282	251	257	235	238		
日 の 出 町	就学 予 定 者	5年後	115						
		4年後	128	117					
		3年後	141	128	117				
		2年後	164	142	129	118			
		1年後	184	167	144	131	120		
		0年後	170	187	169	145	132	122	
		計	1,041 (9)	1,055	1,052	1,005	972	921	
小 学 校	指 数	100.0	101.3	101.1	96.5	93.4	88.5		
	1年生	171 (0)	188	170	146	133	123		
	2年生	176 (3)	169	188	170	147	134		
	3年生	168 (2)	177	170	189	171	147		
	4年生	194 (0)	162	172	165	184	167		
	5年生	172 (3)	193	165	175	168	187		
	6年生	160 (1)	166	187	160	169	163		
中 学 校	計	指 数	451 (8)	466	468	491	493	496	
		指 数	100.0	103.3	103.8	108.9	109.3	110.0	
		1年生	158 (1)	150	157	177	152	161	
		2年生	158 (4)	158	153	161	181	155	
		135 (3)	158	158	153	160	180		

区 分	元年度 (実数)	2年度	3年度	4年度	5年度	6年度		
檜	就学予 定者	5年後 14 4年後 9 3年後 12 2年後 6 1年後 6 0年後 16	15 10 11 7 6	16 9 12 7	15 10 13	17 10 18		
	小計	53 (1)	51	48	53	56	67	
	指数	100.0	96.2	90.6	100.0	105.7	126.4	
	原 学 校	1年生	15 (0)	6	7	12	10	17
		2年生	6 (0)	14	6	7	12	10
		3年生	8 (0)	6	14	6	7	12
		4年生	6 (0)	8	6	13	6	7
5年生		10 (1)	7	9	7	15	7	
6年生		8 (0)	10	6	8	6	14	
小計	21 (0)	21	21	21	20	16		
村 中 学 校	指数	100.0	100.0	100.0	100.0	95.2	76.2	
	1年生	5 (0)	7	9	5	7	5	
	2年生	9 (0)	5	7	9	5	6	
	3年生	7 (0)	9	5	7	8	5	

奥 多 摩 町	就学予 定者	5年後 19 4年後 21 3年後 15 2年後 28 1年後 21 0年後 31	21 23 17 30 22	23 25 18 31	25 27 19	27 28 28		
	小計	144 (4)	146	158	155	155	158	
	指数	100.0	101.4	109.7	107.6	107.6	109.7	
	学 校	1年生	28 (0)	21	30	18	27	27
		2年生	23 (0)	27	21	29	18	26
		3年生	29 (2)	25	30	23	32	20
		4年生	20 (0)	29	24	29	22	31
5年生		23 (2)	23	33	28	32	26	
6年生		21 (0)	21	20	28	24	28	
小計	76 (1)	70	70	64	73	74		
中 学 校	指数	100.0	92.1	92.1	84.2	96.1	97.4	
	1年生	28 (1)	22	23	22	31	25	
	2年生	22 (0)	26	20	21	20	29	
	3年生	26 (0)	22	27	21	22	20	

大 島 町	就学予 定者	5年後 41 4年後 47 3年後 47 2年後 50 1年後 59 0年後 52	42 46 46 47 57	41 45 43 46	40 42 38 41	37		
	小計	323 (6)	318	312	295	283	271	
	指数	100.0	98.5	96.6	91.3	87.6	83.9	
	学 校	1年生	56 (1)	59	49	44	43	39
		2年生	50 (2)	56	59	48	43	42
		3年生	54 (0)	51	55	58	47	43
		4年生	57 (0)	50	48	51	55	45
5年生		49 (3)	56	50	49	52	55	
6年生		57 (0)	46	51	45	43	47	
小計	147 (0)	136	141	139	129	127		
中 学 校	指数	100.0	92.5	95.9	94.6	87.8	86.4	
	1年生	49 (0)	51	42	46	41	40	
	2年生	39 (0)	47	51	42	46	41	
	3年生	59 (0)	38	48	51	42	46	

区 分		元年度 (実数)	2年度	3年度	4年度	5年度	6年度
利 島	就学予 定者	5年後	2				
		4年後	2	2			
		3年後	5	2	2		
		2年後	4	5	2	2	
		1年後	6	4	5	2	2
		0年後	2	6	4	5	2
		計	21 (0)	26	23	22	21
小 学 校	指 数	100.0	123.8	109.5	104.8	100.0	100.0
	1年生	2 (0)	6	4	5	2	2
	2年生	2 (0)	2	6	4	5	2
	3年生	3 (0)	2	2	6	4	5
	4年生	6 (0)	3	2	2	6	4
	5年生	7 (0)	6	3	2	2	6
	6年生	1 (0)	7	6	3	2	2
村 中 学 校	計	15 (0)	13	17	14	16	11
	指 数	100.0	86.7	113.3	93.3	106.7	73.3
	1年生	9 (0)	1	7	6	3	2
	2年生	3 (0)	9	1	7	6	3
	3年生	3 (0)	3	9	1	7	6
新 島	就学予 定者	5年後	16				
		4年後	18	17			
		3年後	16	19	18		
		2年後	18	15	18	17	
		1年後	18	17	14	17	16
		0年後	13	17	16	13	16
		計	115 (2)	124	130	116	121
小 学 校	指 数	100.0	107.8	113.0	100.9	105.2	93.9
	1年生	16 (0)	19	18	14	18	17
	2年生	26 (1)	16	19	18	14	18
	3年生	16 (1)	29	17	20	19	15
	4年生	27 (0)	16	29	16	20	18
	5年生	15 (0)	29	17	31	18	22
	6年生	15 (0)	15	30	17	32	18
村 中 学 校	計	62 (2)	60	53	65	69	86
	指 数	100.0	96.8	85.5	104.8	111.3	138.7
	1年生	21 (0)	16	15	31	18	33
	2年生	23 (2)	23	18	18	35	21
	3年生	18 (0)	21	20	16	16	32
神 津 島	就学予 定者	5年後	24				
		4年後	15	26			
		3年後	19	16	27		
		2年後	18	20	17	28	
		1年後	28	20	22	19	31
		0年後	18	29	21	23	20
		計	112 (1)	124	125	137	138
小 学 校	指 数	100.0	110.7	111.6	122.3	123.2	129.5
	1年生	17 (1)	30	22	24	21	33
	2年生	27 (0)	17	29	22	23	21
	3年生	19 (0)	28	17	31	23	25
	4年生	15 (0)	17	26	16	29	21
	5年生	18 (0)	15	17	27	16	29
	6年生	16 (0)	17	14	17	26	16
村 中 学 校	計	55 (2)	48	46	49	51	61
	指 数	100.0	87.3	83.6	89.1	92.7	110.9
	1年生	13 (1)	17	19	16	19	29
	2年生	19 (1)	13	16	18	15	18
	3年生	23 (0)	18	11	15	17	14

区 分		元年度 (実数)	2年度	3年度	4年度	5年度	6年度		
三	就学 予 定 者	5年後	21						
		4年後	14	21					
		3年後	24	14	21				
		2年後	18	24	14	21			
		1年後	16	18	24	14	21		
		0年後	17	16	18	24	14	21	
		計	79 (2)	85	90	102	99	110	
宅 学 校	小 指 数	100.0	107.6	113.9	129.1	125.3	139.2		
		1年生	17 (2)	18	20	26	16	23	
		2年生	10 (0)	15	16	18	24	14	
		3年生	17 (0)	10	15	16	18	24	
		4年生	12 (0)	17	10	15	16	18	
		5年生	13 (0)	12	17	10	15	16	
		6年生	10 (0)	13	12	17	10	15	
村	中 学 校	計	31 (1)	32	37	36	43	40	
		100.0	103.2	119.4	116.1	138.7	129.0		
		1年生	13 (0)	10	13	12	17	10	
		2年生	9 (1)	14	11	14	13	18	
		3年生	9 (0)	8	13	10	13	12	
		御 藏 島 村	就学 予 定 者	5年後	6				
				4年後	9	6			
3年後	4			9	6				
2年後	6			4	9	6			
1年後	4			6	4	9	6		
0年後	7			4	6	4	9	6	
計	23 (0)			24	28	28	32	36	
小 学 校	小 指 数	100.0	104.3	121.7	121.7	139.1	156.5		
		1年生	7 (0)	4	6	4	9	6	
		2年生	2 (0)	7	4	6	4	9	
		3年生	5 (0)	2	7	4	6	4	
		4年生	4 (0)	5	2	7	4	6	
		5年生	2 (0)	4	5	2	7	4	
		6年生	3 (0)	2	4	5	2	7	
村	中 学 校	計	5 (0)	7	8	9	11	11	
		100.0	140.0	160.0	180.0	220.0	220.0		
		1年生	3 (0)	3	2	4	5	2	
		2年生	1 (0)	3	3	2	4	5	
		3年生	1 (0)	1	3	3	2	4	
八 丈 町	就学 予 定 者	5年後	44						
		4年後	63	44					
		3年後	54	62	43				
		2年後	74	52	60	42			
		1年後	53	73	51	59	42		
		0年後	55	52	71	50	57	41	
		計	309 (11)	300	310	304	300	287	
	小 学 校	小 指 数	100.0	97.1	100.3	98.4	97.1	92.9	
			1年生	51 (1)	48	64	46	52	38
			2年生	54 (2)	53	49	66	47	54
			3年生	51 (2)	53	50	47	63	46
			4年生	49 (1)	48	48	46	42	58
			5年生	46 (3)	52	50	51	48	45
6年生			58 (2)	46	49	48	48	46	
町	中 学 校	計	181 (9)	177	166	149	138	140	
		100.0	97.8	91.7	82.3	76.2	77.3		
		1年生	64 (4)	57	45	49	47	48	
		2年生	54 (4)	67	58	46	49	47	
		3年生	63 (1)	53	63	54	42	45	

区	分	元年度	(実数)	2年度	3年度	4年度	5年度	6年度		
青	就学 予 定 者	5年後	2							
		4年後	0	2						
		3年後	4	0	2					
		2年後	0	4	0	2				
		1年後	4	0	4	0	2			
		0年後	1	4	0	4	0	2		
		計	5 (0)	9	9	11	10	11		
ヶ 小	学 校	指 数	100.0	180.0	180.0	220.0	200.0	220.0		
		1年生	1 (0)	4	0	4	0	2		
		2年生	1 (0)	1	4	0	4	0		
		3年生	1 (0)	1	1	4	0	4		
		4年生	2 (0)	1	1	1	4	0		
		5年生	0 (0)	2	1	1	1	4		
		6年生	0 (0)	0	2	1	1	1		
村	中 学 校	計	5 (0)	4	2	2	3	4		
		指 数	100.0	80.0	40.0	40.0	60.0	80.0		
		1年生	2 (0)	0	0	2	1	1		
		2年生	2 (0)	2	0	0	2	1		
		1 (0)	2	2	0	0	2			
小	就学 予 定 者	5年後	25							
		4年後	29	26						
		3年後	30	28	25					
		2年後	33	31	29	26				
		1年後	34	31	29	27	24			
		0年後	27	34	31	29	27	24		
		計	198 (2)	193	194	188	181	179		
		笠 小	学 校	指 数	100.0	97.5	98.0	94.9	91.4	90.4
				1年生	29 (0)	34	31	29	27	24
				2年生	28 (0)	29	34	31	29	27
3年生	35 (0)			28	30	35	32	30		
4年生	37 (2)			37	31	33	37	35		
5年生	32 (0)			36	35	29	30	35		
6年生	37 (0)			29	33	31	26	28		
村	中 学 校	計	68 (0)	80	88	95	92	89		
		指 数	100.0	117.6	129.4	139.7	135.3	130.9		
		1年生	26 (0)	36	29	32	31	26		
		2年生	20 (0)	25	34	28	32	31		
		22 (0)	19	25	35	29	32			

2 地区別推計
 <公立小学校児童数>

		(人)					
地区名	令和元年度 (実数)	令和2年度	令和3年度	令和4年度	令和5年度	令和6年度	
全	590,230	594,784	600,776	606,672	609,515	610,889	
都	382,835	388,405	395,007	401,554	405,542	408,592	
区	207,395	206,379	205,769	205,118	203,973	202,297	
市	203,434	202,431	201,810	201,239	200,182	198,599	
町	2,776	2,745	2,738	2,676	2,606	2,530	
村	1,185	1,203	1,221	1,203	1,185	1,168	
千代田区	2,957	3,147	3,352	3,526	3,835	4,080	
中央区	7,118	7,702	8,406	9,058	9,614	10,245	
港区	9,526	9,863	10,489	11,069	11,561	11,968	
新宿区	9,438	9,789	10,071	10,454	10,735	11,142	
文京区	9,307	9,796	10,294	10,620	11,025	11,348	
台東区	6,896	6,956	7,190	7,402	7,472	7,662	
墨田区	10,026	10,165	10,334	10,532	10,694	10,960	
江東区	24,658	25,130	25,671	26,093	26,371	26,367	
品川区	15,908	16,428	17,048	17,654	18,253	18,765	
目黒区	9,748	9,961	10,343	10,511	10,561	10,759	
大田区	29,324	29,508	29,769	30,123	30,058	30,188	
世田谷区	37,374	38,002	38,731	39,248	39,435	39,360	
渋谷区	6,631	6,939	7,256	7,566	7,829	8,010	
中野区	9,860	10,044	10,330	10,578	10,822	10,952	
杉並区	20,864	21,054	21,560	22,005	22,366	22,636	
豊島区	8,620	8,882	9,070	9,306	9,500	9,707	
北区	12,613	13,199	13,615	14,143	14,562	14,966	
荒川区	8,886	8,985	8,981	9,054	8,991	8,897	
板橋区	23,160	23,428	23,663	23,973	24,079	24,047	
練馬区	33,254	33,458	33,552	33,776	33,822	33,872	
足立区	31,506	31,146	30,797	30,443	29,847	29,123	
葛飾区	20,617	20,536	20,501	20,498	20,401	20,181	
江戸川区	34,544	34,287	33,984	33,922	33,709	33,357	
八王子市	27,319	26,837	26,270	25,708	25,079	24,403	
立川市	8,637	8,590	8,590	8,629	8,567	8,522	
武蔵野市	5,916	5,937	6,133	6,295	6,425	6,427	
三鷹市	9,056	9,291	9,493	9,531	9,567	9,510	
青梅市	6,088	6,046	5,872	5,688	5,593	5,414	
府中市	13,601	13,355	13,284	13,114	12,841	12,664	
昭島市	5,595	5,574	5,566	5,514	5,474	5,421	
調布市	11,068	11,080	11,253	11,432	11,719	11,981	
町田市	22,027	21,672	21,377	21,061	20,598	20,327	
小金井市	5,480	5,608	5,819	5,999	6,177	6,316	
小平市	9,883	10,042	10,206	10,322	10,548	10,557	
日野市	9,326	9,327	9,336	9,417	9,339	9,208	
東村山市	7,538	7,286	7,118	6,971	6,776	6,665	
国分寺市	5,602	5,686	5,756	5,920	6,141	6,265	
国立市	3,120	3,133	3,196	3,223	3,258	3,299	
福生市	2,352	2,347	2,291	2,248	2,190	2,105	
狛江市	3,518	3,585	3,670	3,819	3,974	4,011	
東大和市	4,503	4,392	4,337	4,274	4,186	4,147	
清瀬市	3,643	3,677	3,590	3,570	3,537	3,486	
東久留米市	5,546	5,589	5,664	5,689	5,694	5,712	
武蔵村山市	4,202	4,078	3,964	3,892	3,872	3,827	
多摩市	7,018	7,071	7,010	6,907	6,884	6,843	
稲城市	5,395	5,253	5,256	5,272	5,273	5,307	
羽村市	2,909	2,907	2,823	2,737	2,665	2,546	
あきる野市	4,247	4,205	4,096	4,000	3,863	3,766	
西東京市	9,845	9,863	9,840	10,007	9,942	9,870	
瑞穂町	1,538	1,493	1,480	1,463	1,423	1,384	
日の出町	1,041	1,055	1,052	1,005	972	921	
檜原村	53	51	48	53	56	67	
奥多摩町	144	146	158	155	155	158	
大島町	323	318	312	295	283	271	
利島村	21	26	23	22	21	21	
新島村	115	124	130	116	121	108	
神津島村	112	124	125	137	138	145	
三宅村	79	85	90	102	99	110	
御蔵島村	23	24	28	28	32	36	
八丈町	309	300	310	304	300	287	
青ヶ島村	5	9	9	11	10	11	
小笠原村	198	193	194	188	181	179	

<公立中学校生徒数>

		(人)					
地区名	令和元年度 (実数)	令和2年度	令和3年度	令和4年度	令和5年度	令和6年度	
全	228,028	230,971	237,131	240,508	242,393	243,032	
都	135,714	137,831	142,423	145,182	147,419	148,835	
区	92,314	93,140	94,708	95,326	94,974	94,197	
市	90,362	91,248	92,859	93,474	93,136	92,354	
市	1,383	1,335	1,291	1,294	1,286	1,274	
郡	569	557	558	558	552	569	
島							
千代田区	<477> 1,117	<479> 1,208	<480> 1,310	<480> 1,389	<480> 1,415	<480> 1,418	
中央区	1,414	1,565	1,677	1,772	1,916	2,052	
港区	2,043	2,129	2,294	2,409	2,539	2,649	
新宿区	2,659	2,741	2,854	2,983	3,085	3,150	
文京区	<481> 2,569	<480> 2,689	<480> 2,918	<480> 3,123	<480> 3,260	<480> 3,396	
台東区	(474) 2,774	(478) 2,796	(480) 2,805	(480) 2,774	(480) 2,855	(480) 2,924	
墨田区	(359) 4,329	(360) 4,379	(360) 4,477	(360) 4,532	(360) 4,633	(360) 4,641	
江東区	8,009	8,082	8,437	8,598	8,707	8,833	
品川区	4,939	5,052	5,239	5,379	5,504	5,676	
目黒区	<479> 3,117	<479> 3,156	<480> 3,235	<480> 3,389	<480> 3,550	<480> 3,645	
大田区	10,975	11,064	11,399	11,469	11,627	11,718	
世田谷区	10,681	10,964	11,489	11,914	12,282	12,508	
渋谷区	1,817	1,858	1,984	2,103	2,189	2,313	
中野区	(357) 3,474	(358) 3,559	(360) 3,692	(360) 3,888	(360) 3,966	(360) 4,083	
杉並区	6,401	6,588	6,839	7,039	7,105	7,249	
豊島区	2,498	2,578	2,669	2,784	2,876	2,933	
北区	4,403	4,420	4,579	4,703	4,924	5,011	
荒川区	3,186	3,271	3,398	3,441	3,466	3,510	
板橋区	8,929	9,108	9,336	9,481	9,543	9,634	
練馬区	(357) 13,432	(360) 13,440	(360) 13,861	(360) 13,949	(360) 14,169	(360) 14,012	
足立区	13,345	13,371	13,739	13,769	13,681	13,576	
葛飾区	8,463	8,648	8,848	9,026	8,998	8,998	
江戸川区	15,140	15,165	15,344	15,268	15,129	14,906	
八王子市	<478> 13,483	<480> 13,574	<480> 13,654	<480> 13,539	<480> 13,354	<480> 13,082	
立川市	<480> 4,222	<480> 4,194	<480> 4,208	<480> 4,206	<480> 4,195	<480> 4,167	
武蔵野市	(358) 2,200	(359) 2,244	(360) 2,287	(360) 2,341	(360) 2,317	(360) 2,362	
鷹取市	<478> 3,757	<479> 3,820	<480> 3,971	<480> 4,120	<480> 4,216	<480> 4,295	
青梅市	3,188	3,231	3,298	3,302	3,176	3,062	
府中市	5,756	5,758	5,925	5,938	5,942	5,854	
昭島市	2,504	2,508	2,535	2,572	2,588	2,553	
調布市	4,007	4,162	4,301	4,402	4,372	4,368	
町田市	10,297	10,347	10,260	10,232	10,133	9,952	
小金井市	2,039	2,101	2,221	2,330	2,392	2,415	
小平市	4,028	4,043	4,205	4,311	4,425	4,522	
日野市	4,218	4,241	4,321	4,339	4,395	4,399	
東村山市	3,407	3,459	3,534	3,574	3,490	3,431	
国分寺市	2,222	2,344	2,430	2,451	2,436	2,450	
国立市	1,303	1,357	1,377	1,367	1,336	1,347	
福生市	1,062	1,055	1,075	1,097	1,114	1,088	
狛江市	1,286	1,282	1,358	1,372	1,367	1,399	
東大和市	2,053	2,044	2,065	2,093	2,047	2,008	
清瀬市	1,850	1,786	1,791	1,780	1,808	1,786	
東久留米市	2,543	2,499	2,538	2,538	2,545	2,519	
武蔵村山市	2,143	2,207	2,167	2,144	2,009	1,973	
多摩市	2,966	3,057	3,161	3,214	3,171	3,117	
稲城市	2,331	2,335	2,327	2,325	2,265	2,218	
羽村市	1,363	1,387	1,444	1,477	1,485	1,469	
あきる野市	2,165	2,140	2,181	2,116	2,124	2,069	
西東京市	3,969	4,073	4,225	4,294	4,434	4,449	
瑞穂町	835	778	732	718	700	688	
日の出町	451	466	468	491	493	496	
檜原村	21	21	21	21	20	16	
奥多摩町	76	70	70	64	73	74	
大島町	147	136	141	139	129	127	
利島村	15	13	17	14	16	11	
新島村	62	60	53	65	69	86	
神津島村	55	48	46	49	51	61	
三宅村	31	32	37	36	43	40	
御蔵島村	5	7	8	9	11	11	
八丈町	181	177	166	149	138	140	
青ヶ島村	5	4	2	2	3	4	
小笠原村	68	80	88	95	92	89	

(注) 〇内は、都立中学校生徒数で内数。<>内は公立中等教育学校(前期課程)の生徒数で内数。推計方法は、今年度実数をそのまま将来にわたって固定し、学年進行させ、平成令和2年度年度以降の入学者数は、平成令和元年度年度募集定数を積算基礎とした。

第 2 部

推 計 方 法

I 概 略

1 推計を行うに当たって

(1) 推計の大枠

本書の推計では就学予定者数、東京都公立小・中学校児童・生徒数を対象として、教育人口流動の多角的な特徴を幅広い母体から取り入れ、推計精度を高めるため、

- ア 全都推計 …………… 13年間の推計
- イ 地区別推計 …………… 5年間の推計
- ウ 学校別推計 …………… 5年間の推計

の三母体を対象に推計をそれぞれ個別に行った。そして最終的には全都推計の推計数を基本数値とし、地区別及び学校別推計の全都計が全都推計の推計数に整合するよう調整している。

また、将来の児童・生徒数を推計するために出生数の推計も行った。推計の基本的な流れは、図1のとおりである。図2は、本推計のシステムを更に分解し、図式化したものである。

なお、推計には、特別学級（特別支援・日本語・夜間学級・不登校特例校）の児童・生徒数を含んでいる。ただし、特別学級児童・生徒数は、令和元年5月1日現在の実数をそのまま将来にわたって固定して使用した。

(2) 基本とした数値等

「公立学校統計調査」東京都教育委員会

—— 小学校児童数・中学校生徒数・義務教育学校児童生徒数・中等教育学校（前期課程）生徒数（令和元年5月1日現在）

「住民基本台帳による東京都の世帯と人口」東京都総務局

—— 0～6歳児数（平成31年1月1日現在）

(3) 小規模地区・小規模校の扱い

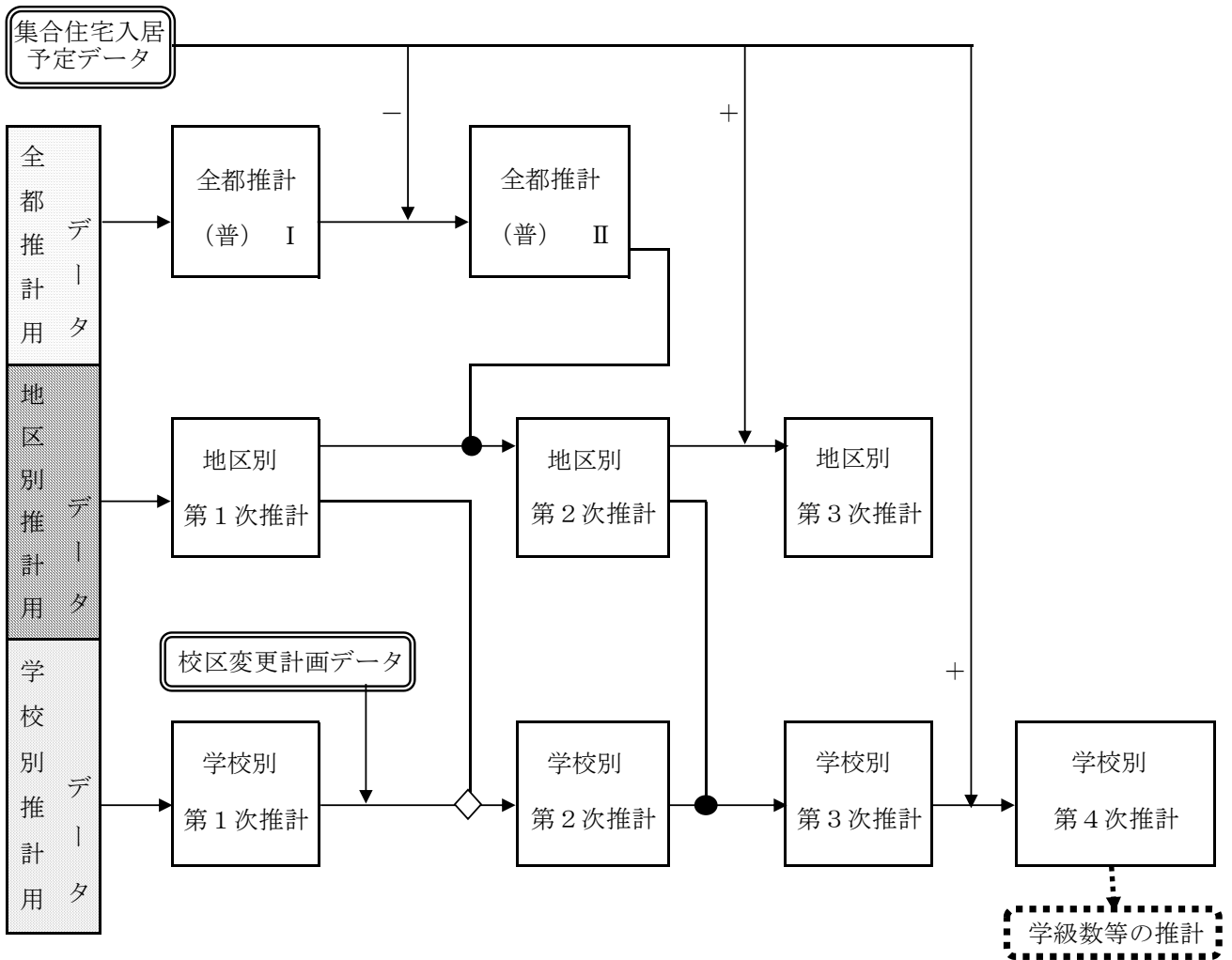
ア 小規模地区の扱い

「地区別推計」において、小規模地区（利島村、三宅村、御蔵島村及び青ヶ島村）の推計は、増減率 1.000 としている（各年齢、学年がそのまま進行すると仮定）。

イ 小規模校の扱い

「学校別推計」において、小規模校（全学級数が、小学校では5学級以下、中学校では3学級以下）の推計は、上記の小規模地区と同様に、増減率を 1.000 としている。

図1 推計過程の概略図



- (注) 1 全都推計は、区部・市町村部別に推計する。
 2 ◇印は一定の幅をもたせたチェック、●印は集計値をチェックデータにドント方式で一致させるチェックである。
 3 全都推計(普) IIとは、全都推計(普) Iから集合住宅補正数を差し引いた推計数である。
 4 特別学級児童・生徒数は、固定数として扱う。
 5 都立中学校及び公立中等教育学校(前期課程)生徒数は、今年度実数をそのまま将来にわたって固定し、学年進行させ、令和2年度以降の入学者数は、令和元年度募集定数を積算基礎とした。

(4) 集合住宅入居に伴う児童・生徒等出現数の推定

地区別推計や学校別推計のように人口規模の小さい地域の推計では、新規集合住宅建設による児童・生徒の急増分が非常に大きな要素となる。このため集合住宅入居予定調査（「教育人口等推計に係る基礎調査」）により、年度別入居予定戸数を把握し、これに「集合住宅児童・生徒等出現率」（以下「出現率」という。）を乗じて入居時における急増分の児童・生徒数等を推定し、これを集合住宅補正数として、該当区市町村、該当学校に加算している。出現率の推定は、集合住宅の種類ごとに次の方法によっている。

なお、出現率については、住民基本台帳に基づく実態調査や集合住宅への応募者実態調査データから算出しており、私立学校等へ行く子供も含めた数値となっている。本推計ではこの出現率を使用しているため、集合住宅による公立学校児童・生徒等の出現率は、これより若干低くなる。

ア 都営住宅等（都営住宅、都民住宅の種別に行う。）

(※)

$$\text{出現率} = \frac{0 \sim 14 \text{ 歳児数 (就学予定、義務教育相当)}}{\text{応募者数}}$$

(※ 0～14歳児数は、応募者の中の実績)

この出現率データを用いて、変形指数曲線（注）で推定する。

イ UR賃貸住宅

(※)

$$\text{出現率} = \frac{0 \sim 14 \text{ 歳児数 (就学予定、義務教育相当)}}{\text{調査数}}$$

(※ 0～14歳児数は、調査数の中の実績)

この出現率データを用いて、変形指数曲線で推定する。

ウ 公社住宅（賃貸2DK型、3DK型以上の種別に行う。）、民間マンション等
上記イと同様に出現率データを用い、変形指数曲線で推定する。

(注) 変形指数曲線については「2 全都推計方法」を参照

表1 集合住宅児童・生徒等出現率

年 齢 等		都 営 住 宅 等		UR 賃貸住宅	公 社 住 宅		民間マンション等	
		種 別			賃 貸		A 地区 (B地区を 除く。)	B 地区
		都営住宅	都民住宅		2DK型	3DK型以上		
就 学 予 定 者	- 4 歳	0.134	0.109	0.040	0.134	0.158	0.071	0.050
	- 3 歳	0.134	0.109	0.040	0.134	0.158	0.071	0.050
	- 2 歳	0.134	0.109	0.040	0.134	0.158	0.071	0.050
	- 1 歳	0.134	0.109	0.040	0.134	0.158	0.071	0.050
	0 歳	0.134	0.109	0.040	0.219	0.158	0.071	0.050
	1 歳	0.114	0.079	0.020	0.058	0.158	0.057	0.039
	2 歳	0.097	0.060	0.020	0.039	0.158	0.046	0.031
	3 歳	0.084	0.047	0.030	0.045	0.053	0.037	0.024
	4 歳	0.074	0.039	0.010	0.013	0.000	0.030	0.020
	5 歳	0.066	0.033	0.030	0.039	0.105	0.025	0.017
6 歳	0.059	0.030	0.010	0.006	0.000	0.020	0.015	
小 学 校	1年生(6歳)	0.059	0.030	0.010	0.006	0.000	0.020	0.015
	2年生(7歳)	0.054	0.027	0.010	0.013	0.000	0.017	0.013
	3年生(8歳)	0.050	0.026	0.000	0.013	0.053	0.015	0.012
	4年生(9歳)	0.047	0.025	0.020	0.006	0.000	0.013	0.011
	5年生(10歳)	0.044	0.024	0.020	0.006	0.158	0.011	0.010
	6年生(11歳)	0.042	0.024	0.000	0.000	0.053	0.010	0.010
中 学 校	1年生(12歳)	0.041	0.023	0.000	0.006	0.053	0.009	0.009
	2年生(13歳)	0.039	0.023	0.000	0.006	0.053	0.008	0.009
	3年生(14歳)	0.038	0.023	0.000	0.013	0.053	0.007	0.009

(注) 民間マンション等のB地区は、千代田区・中央区・港区・新宿区

2 全都推計方法

全都推計は、より小単位の地区別推計、学校別推計のコントロール・トータルの役目を持っており、都内の就学予定者数及び児童・生徒数推計の大枠を決めるものである。このため、将来の就学者数を決める要因となる出生数の予測という基本的なところから出発している。

全都推計を含む本推計の全容については、図1でごく大まかな道筋を示しているが、実際には、全都、地区別、学校別の推計とも、就学予定者数、児童・生徒数の推定のために、増減率や入学率、進学率等により、学年別、年齢別に個々に推計していく手順を取っている。全都推計の基本的な流れは図3のとおりである。出生年度ごとに推計の流れを追うと、図4の概念図のとおりである。また、全都推計における増減率の実績及び推計値は表2のとおりである。

<全都推計>

全都推計では、区部と市町村部とに分けて、それぞれ別途推計を行う。全都推計においては、将来の児童・生徒数を決める大きな要因である出生数の推計も行っている。

全都推計は出生数、5～0年後就学予定者数（1～6歳児）、公立小学校1～6年生数、公立中学校1～3年生数の算出を行うが、年齢進行、学年進行による増減率等について、これまでの実際の実績増減等から今後の増減率等を推定し、最新の実数を基に推計を行う。

推定される増減率等は、出産可能女子人口（15～49歳）の推定増減率、0歳児・1歳児算出率、2～6歳児の推定増減率、推定国公立小学校入学率、推定公立小学校入学率、公立小学校2～6年生の推定児童増減率、推定公立中学校進学率、公立中学校2、3年生の推定生徒増減率である。

これらの推定増減率等のうち、出産可能女子人口の推定増減率、0歳児・1歳児算出率は、過去5年間の実績増減率データを基に最小自乗法・変形指数曲線の当てはめにより推定する。

2～6歳児の推定増減率、公立小学校2～6年生の推定児童増減率及び公立中学校2、3年生の推定生徒増減率は、5年目までは現年の実績増減率、6年目以降は過去10年間の加重平均方式により推定する。

推定国公立小学校入学率は、5年目までは現年の実績増減率、6年目以降は過去5年間の加重平均方式により推定する。

また、推定公立小学校入学率、推定公立中学校進学率は、5年目までは過去2年間の、6年目以降は過去5年間の加重平均方式により推定する。

図3 全都推計の基本的な流れ

区 分		令和元年度	増 減 等	2年度	増 減 等	3年度	増 減 等	4年度	増 減 等	5年度	増 減 等	6年度
就 学 予 定 者 在 校	5 年 後	ア	a									
	4 年 後			イ	b							
	3 年 後					ウ	c					
	2 年 後							エ	d			
	1 年 後									オ	e	
	0 年 後											カ
国公立小学校1年生			○		○		○		○		○	キ
			×		×		×		×		×	ク
公 立 小 学 校 在 校	1 年 生											
	2 年 生											
	3 年 生											
	4 年 生											
	5 年 生											
	6 年 生		※		※		※		※		※	
公 立 中 学 校 在 校	1 年 生											
	2 年 生											
	3 年 生											

記号説明

- 就学予定者は、平成31年1月1日現在の実数を学齢に合わせて平成31年4月1日現在に振り分けた数である。児童・生徒は、令和元年5月1日現在の実数である。
- 推計の5年後就学予定者数である。
- 国公立小学校入学率を示す。
- × ×印は、国公立小学校1年生数に公立小学校入学率を乗じることを示す。
- 推定の就学予定者・児童・生徒数を示す。
- 増減率等を乗ずることを示す。
- ※ 公立中学校（中等教育学校前期課程を含む。）進学率を示す。

計算例

$$ア \times a = イ \quad イ \times b = ウ \quad ウ \times c = エ \quad エ \times d = オ \quad オ \times e = カ \quad カ \times f = キ \quad キ \times g = ク$$

図4 令和元年度全都推計の概念図

出生年度	出生期間	利用データの流れ				1歳	増減率	2歳	増減率	3歳	増減率	4歳				
						5年後就学 予定者		4年後就学 予定者		3年後就学 予定者		2年後就学 予定者				
平成16	16.4.1～16.12.31	基礎データあり	公立学校統計調査	各学年毎児童・生徒数	住民基本台帳											
平成17	17.1.1～17.3.31															
平成18	18.1.1～18.3.31															
平成19	19.1.1～19.3.31															
平成20	20.1.1～20.3.31															
平成21	21.1.1～21.3.31															
平成22	22.1.1～22.3.31															
平成23	23.1.1～23.3.31															
平成24	24.1.1～24.3.31															
平成25	25.1.1～25.3.31															
平成26	26.1.1～26.3.31															
平成27	27.1.1～27.3.31															
平成28	28.1.1～28.3.31															
平成29	29.1.1～29.3.31															
平成30	30.1.1～30.3.31															
令和元	31.1.1～31.3.31															
令和2	2.1.1～2.3.31	基礎データなし	住民基本台帳	各歳別女子人口推定	推定0歳児比率	推定1歳児算出率	就学年度に振り分け									
令和3	3.1.1～3.3.31															
令和4	4.1.1～4.3.31															
令和5	5.1.1～5.3.31															
令和6	6.1.1～6.3.31															
令和7	7.1.1～7.3.31															
令和8	8.1.1～8.3.31															
令和9	9.1.1～9.3.31															
令和10	10.1.1～10.3.31															
令和11	11.1.1～11.3.31															
令和12	12.1.1～12.3.31															
令和13	13.1.1～13.3.31															
令和14	14.1.1～14.3.31															

この表は、教育人口等推計の推計方法の概要を説明するために簡略化して表にしたもので、本来「全都推計」分は表中、「住台」とは住民基本台帳の人数によることを示す。「公統」とは公立学校統計調査の人数によることを示す【表の見方】

- (例1) 出生年度が平成17年度の生徒は、令和元年度推計を行った時点で、「生徒数を把握できる基礎データがあり」、この生徒は現在（令和元年5月1日）は中学2年生で、「公立学校統計調査」により実数が把握でき、この数をなお、「住民基本台帳」の人数については使用していない。
- (例2) 出生年度が平成24年度の児童は、令和元年度推計を行った時点で、「児童数を把握できる基礎データがあり」、また、「住民基本台帳」にも幼児数の基礎データがあることも表している。この児童は現在6歳で、「住民基本台帳」の人数を就学年度（平成31年4月1日現在）の人数に振り分けることこの「公立学校統計調査」の人数を基礎人数として、増減率、公立学校進学率を乗じて翌年度以降（令和2年度）
- (例3) 出生年度が平成27年度の幼児は、令和元年度推計を行った時点で、「幼児数を把握できるデータがあり」、そのこの幼児は現在3歳で、「住民基本台帳」から就学年度に振り分けることにより把握（平成31年4月1日現在）この数を基礎人数として、増減率、入学率、公立学校進学率を乗じ翌年度以降（令和2年度＝4歳～令和12年度）
- (例4) 出生年度が令和3年度の幼児は、令和元年度推計を行った時点では出生していないため、幼児数のデータがなこの0歳児数に推定1歳児算出率を乗じて1歳児を算出した後、それらを「就学年度ごと」のデータに振り分この数を基礎人数として、増減率、入学率、公立学校進学率を乗じ翌年度以降（令和4年度＝0歳～令和14年度）

増減率	5 歳		増減率	6 歳		入学率 国公立 公立 私立	6 歳		増減率	7 歳		増減率	8 歳		増減率	9 歳		増減率	10 歳		増減率	11 歳		公立進学率	12 歳		増減率	13 歳		増減率	14 歳																			
	1年後就学 予定者	増減率		0年後就学 予定者	増減率		小 1	増減率		小 2	増減率		小 3	増減率		小 4	増減率		小 5	増減率		小 6	中 1		増減率	中 2		増減率	中 3																					
																															令元 公統 76,989																			
																														令元 公統 73,969	×	令2 推定 74,490																		
																														令元 公統 77,070	×	令2 推定 77,534	×	令3 推定 78,080																
																														令元 公統 97,420	×	令2 推定 78,947	×	令3 推定 79,422	×	令4 推定 79,981														
																														令元 公統 97,904	×	令2 推定 98,345	×	令3 推定 99,351	×	令4 推定 80,111														
																														令元 公統 98,591	×	令2 推定 98,904	×	令3 推定 99,351	×	令4 推定 80,416														
																														令元 公統 98,917	×	令2 推定 99,177	×	令3 推定 99,491	×	令4 推定 99,942	×	令5 推定 80,815												
																														令元 公統 98,065	×	令2 推定 98,301	×	令3 推定 98,558	×	令4 推定 98,870	×	令5 推定 99,318	×	令6 推定 80,253	×	令7 推定 80,759	×	令8 推定 80,759	×	令9 推定 81,339				
																														令元 住台 103,866	→	令元 公統 99,333	×	令2 推定 99,298	×	令3 推定 99,535	×	令4 推定 99,794	×	令5 推定 100,109	×	令6 推定 100,563	×	令7 推定 81,675	×	令8 推定 82,192	×	令9 推定 82,784		
																														令元 住台 105,522	×	令2 推定 105,373	×	令3 推定 100,759	×	令4 推定 100,721	×	令5 推定 100,960	×	令6 推定 101,221	×	令7 推定 101,541	×	令8 推定 101,971	×	令9 推定 82,758	×	令10 推定 83,284	×	令11 推定 83,885
																														令元 住台 108,016	×	令3 推定 107,859	×	令3 推定 103,120	×	令4 推定 103,078	×	令5 推定 103,320	×	令6 推定 103,585	×	令7 推定 103,897	×	令8 推定 104,337	×	令9 推定 84,609	×	令10 推定 85,148	×	令11 推定 85,764
																														令元 住台 108,975	×	令4 推定 108,815	×	令4 推定 104,028	×	令5 推定 103,984	×	令6 推定 104,228	×	令7 推定 104,515	×	令8 推定 104,829	×	令9 推定 105,274	×	令10 推定 85,341	×	令11 推定 85,886	×	令12 推定 86,509
																														令元 住台 106,395	×	令5 推定 106,238	×	令5 推定 101,563	×	令6 推定 101,519	×	令7 推定 101,709	×	令8 推定 101,989	×	令9 推定 102,296	×	令10 推定 102,730	×	令11 推定 83,266	×	令12 推定 83,798	×	令13 推定 84,405
																														令元 住台 104,204	×	令6 推定 104,046	×	令6 推定 99,453	×	令7 推定 99,505	×	令8 推定 99,690	×	令9 推定 99,963	×	令10 推定 100,263	×	令11 推定 100,689	×	令12 推定 81,545	×	令13 推定 82,068	×	令14 推定 82,665
																														令元 住台 103,712	×	令7 推定 103,586	×	令7 推定 98,698	×	令8 推定 98,749	×	令9 推定 98,931	×	令10 推定 99,201	×	令11 推定 99,499	×	令12 推定 99,922	×	令13 推定 80,906	×	令14 推定 81,425		
																														令元 住台 102,449	×	令8 推定 102,322	×	令8 推定 97,488	×	令9 推定 97,538	×	令10 推定 97,718	×	令11 推定 97,985	×	令12 推定 98,280	×	令13 推定 98,698	×	令14 推定 79,891				
																														令元 住台 101,722	×	令9 推定 101,595	×	令9 推定 96,788	×	令10 推定 96,836	×	令11 推定 97,014	×	令12 推定 97,279	×	令13 推定 97,571	×	令14 推定 97,986						
																														令元 住台 101,240	×	令10 推定 101,111	×	令10 推定 96,316	×	令11 推定 96,362	×	令12 推定 96,538	×	令13 推定 96,800	×	令14 推定 97,090								
																														令元 住台 100,537	×	令11 推定 100,405	×	令11 推定 95,631	×	令12 推定 95,675	×	令13 推定 95,849	×	令14 推定 96,109										
																														令元 住台 100,139	×	令12 推定 100,006	×	令12 推定 95,243	×	令13 推定 95,285	×	令14 推定 95,457												
																														令元 住台 99,863	×	令13 推定 99,728	×	令13 推定 94,970	×	令14 推定 95,011														
																														令元 住台 99,606	×	令14 推定 99,470	×	令14 推定 94,716																

「区部」分と「市町村部」分との合算からなっている。
す。また、「推定」はこれらを基に算出した推計人数を示す。

その基礎データとは「公立学校統計調査」で、それは「学年ごと」のデータとして把握されていることを表している。
基礎人数として増減率を乗じて翌年度（令和2年度＝中学3年生）の人数を推計している。

その基礎データとは「公立学校統計調査」で、それは「学年ごと」のデータとして把握されていることを表している。

で把握できるとともに、令和元年5月1日には小学1年生として「公立学校統計調査」で実数を把握できる。
度＝小学2年生～令和9年度＝中学校3年生）の人数を推計している。

のデータとは「住民基本台帳」で、それを「就学年度ごと」のデータに振り分けていることを表している。
できる。

度＝中学校3年生）の人数を推計している。

い。このため、「住民基本台帳」から年齢別女子人口を推定し、これに推定0歳児比率を乗じて0歳児数を推定している。
けていることを表している。

度＝小学校5年生）の人数を推計している。

表2 全都推計における最近5年間の増減率及び将来の増減率

	最近5年間の増減率(実績)										将来の増減率(推計)						
	27年度 (26→27)	28年度 (27→28)	29年度 (28→29)	30年度 (29→30)	元年度 (30→元)	2年度 (元→2)	3年度 (2→3)	4年度 (3→4)	5年度 (4→5)	6年度 (5→6)	7年度 以降						
区	0歳児算出率	0.954757	0.957169	0.957127	0.957281	0.958984	0.959441	0.959746	0.959949	0.960085	0.960175	0.960175					
	1歳児算出率	1.014320	1.012688	1.003499	1.002787	1.004208	1.002105	1.000703	0.999768	0.999145	0.998729	0.998729					
	就学予定者	5→4年後	0.985904	0.977933	0.989743	0.987157	0.988373	0.988373	0.988373	0.988373	0.988373	0.988373	0.987781				
		4→3年後	0.989626	0.986231	0.983945	0.984284	0.985294	0.985294	0.985294	0.985294	0.985294	0.985294	0.985996				
		3→2年後	0.993857	0.991951	0.989187	0.991641	0.990007	0.990007	0.990007	0.990007	0.990007	0.990007	0.991180				
	国公立小学校入学率	2→1年後	0.996191	0.995923	0.993206	0.994920	0.994068	0.994068	0.994068	0.994068	0.994068	0.994068	0.994798				
		1→0年後	0.997816	0.997165	0.996489	0.996317	0.995611	0.995611	0.995611	0.995611	0.995611	0.995611	0.996514				
	小学校	公立小学校入学率	0.986075	0.988289	0.989371	0.994880	0.995664	0.995664	0.995664	0.995664	0.995664	0.995664	0.992574				
		公立小学校入学率	0.949625	0.950188	0.950835	0.950723	0.950891	0.950835	0.950835	0.950835	0.950835	0.950835	0.950657				
		1→2年生	1.001321	0.998431	0.999606	0.999440	0.997596	0.997596	0.997596	0.997596	0.997596	0.997596	0.999030				
2→3年生		1.001808	1.001905	1.001395	1.000126	1.001042	1.001042	1.001042	1.001042	1.001042	1.001042	1.000902					
3→4年生		1.004587	1.001437	1.002259	1.003106	1.001404	1.001404	1.001404	1.001404	1.001404	1.001404	1.002002					
中学校	4→5年生	1.004280	1.003332	1.002619	1.001719	1.003080	1.003080	1.003080	1.003080	1.003080	1.003080	1.002742					
	5→6年生	1.004936	1.005007	1.004604	1.005607	1.005019	1.005019	1.005019	1.005019	1.005019	1.005019	1.004571					
	公立中学校進学率	0.785449	0.773975	0.778827	0.761724	0.761218	0.761387	0.761387	0.761387	0.761387	0.761387	0.768191					
	1→2年生	1.008967	1.009141	1.010013	1.006773	1.007647	1.007647	1.007647	1.007647	1.007647	1.007647	1.007958					
	増減率	1.008244	1.009036	1.008820	1.008848	1.007563	1.007563	1.007563	1.007563	1.007563	1.007563	1.008388					
市	0歳児算出率	0.980469	0.985295	0.986645	0.987789	0.990139	0.991438	0.992303	0.992881	0.993265	0.993522	0.993522					
	1歳児算出率	1.043612	1.044336	1.048417	1.044214	1.046996	1.047253	1.047425	1.047539	1.047615	1.047666	1.047666					
	5→4年後	1.010473	1.009778	1.022398	1.019383	1.025767	1.025767	1.025767	1.025767	1.025767	1.025767	1.017686					
	4→3年後	1.005709	1.007781	1.009921	1.010182	1.012963	1.012963	1.012963	1.012963	1.012963	1.012963	1.008652					
	3→2年後	1.002714	1.005765	1.006866	1.005517	1.008845	1.008845	1.008845	1.008845	1.008845	1.008845	1.005707					
町	2→1年後	1.002066	1.004501	1.004357	1.003600	1.006220	1.006220	1.006220	1.006220	1.006220	1.006220	1.004040					
	1→0年後	1.003338	1.004885	1.003715	1.005212	1.004783	1.004783	1.004783	1.004783	1.004783	1.004783	1.003793					
	公立小学校入学率	1.010403	1.014893	1.009521	1.016134	1.018401	1.018401	1.018401	1.018401	1.018401	1.018401	1.015020					
	公立小学校入学率	0.960185	0.960186	0.958383	0.958352	0.958048	0.958150	0.958150	0.958150	0.958150	0.958150	0.958624					
	1→2年生	1.004183	1.004533	1.003316	1.003709	1.003659	1.003659	1.003659	1.003659	1.003659	1.003659	1.003669					
村	2→3年生	1.002903	1.004740	1.004484	1.003621	1.005004	1.005004	1.005004	1.005004	1.005004	1.005004	1.003860					
	3→4年生	1.004128	1.003158	1.002802	1.006163	1.004925	1.004925	1.004925	1.004925	1.004925	1.004925	1.004278					
	4→5年生	1.003257	1.003721	1.004314	1.004105	1.003320	1.003320	1.003320	1.003320	1.003320	1.003320	1.003558					
	5→6年生	1.003526	1.004065	1.003707	1.003802	1.003606	1.003606	1.003606	1.003606	1.003606	1.003606	1.003574					
	公立中学校進学率	0.899110	0.900851	0.897743	0.892956	0.898170	0.896432	0.896432	0.896432	0.896432	0.896432	0.897114					
増減率	1→2年生	1.003370	1.003572	1.003329	1.004607	1.003602	1.003602	1.003602	1.003602	1.003602	1.003602	1.003637					
	2→3年生	1.005260	1.005806	1.004621	1.003508	1.006265	1.006265	1.006265	1.006265	1.006265	1.006265	1.005248					

(1) 推計項目別の推計方法

ア 0歳児数の推定

0歳児数は、「推定女子人口」と「推定女性・0歳児比率」から算出される。

- (ア) 推定女子人口の算出は、まず住民基本台帳（1月1日現在）上の各歳別人口を、出生時の1～6月生まれ、7～12月生まれの比率を利用して、年央（7月1日時点）女子人口に修正する。

次に、年央女子人口の過去5年の増減データにより推定増減率（注）を求め、これにより15～49歳の年齢別女子人口を推定する。

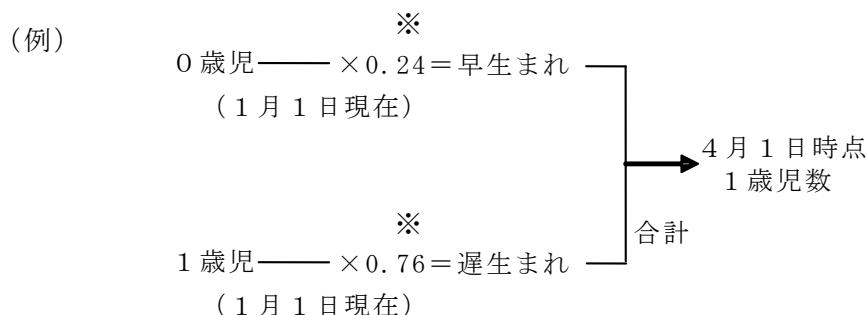
- (イ) 推定女性・0歳児比率は、「東京都男女年齢（5歳階級）別人口の予測」（東京都総務局）の「男女・年齢（5歳階級）別将来人口」を基に、15～49歳の女子人口に対する0歳児の比率を推定する。

- (ウ) 推定女子人口に推定女性・0歳児比率を乗じて0歳児数を求める。

(注) 推定増減率は、最小自乗法による推計式の傾き（係数）に指数曲線を取り入れた変形指数曲線によって推定している（計算方法は後出の「参考1及び2」のとおり）。

イ 5年後就学予定者数（4月1日時点の1歳児）

1月1日現在の0歳児数及び1歳児数から、4月1日時点の1歳児数を求める。



(ア) 1歳児数の推定

- ・ 0歳児数×推定1歳児算出率で求める。
- ・ 推定1歳児算出率は、（1歳児／0歳児）のデータを、最小自乗法・変形指数曲線により推定する（1月1日現在）。

(イ) 4月1日時点1歳児数の推定

アで求めた0歳児数のうち0.24※（1～3月生）に、イ(ア)で求めた1歳児のうち0.76※（4～12月生）を加え、4月1日時点の1歳児数とする。

※ 就学年度振分率は、区部、市町村部別に過去7年間の実績平均比率を使用する。

ウ 4～0年後就学予定者数（4月1日時点の2～6歳児）

就学予定者数 × 推定増減率 で求める。

(ア) 就学予定者数

令和元年度の就学予定者数は、住民基本台帳（1月1日現在）の0～6歳児数を就学年度振分率（出生時における早生まれ<1～3月>と遅生まれ<4～12月>の比率）により振り分け、4月1日時点の幼児数に修正した。

(イ) 推定増減率

5年目までは現年の実績増減率データを基に、6年目以降は過去10年間の増減率から加重平均方式により推定した。

エ 公立小学校1年生数（5月1日現在）

公立小学校1年生数 = 0年後就学予定者数 × 推定国公立小学校入学率
× 推定公立小学校入学率

(ア) 推定国公立小学校入学率

5年目までは、国公立小学校入学率の現年の実績増減率データを基に、6年目以降は、過去5年間の増減率から加重平均方式により推定した。

(イ) 推定公立小学校入学率

公立小学校入学率の実績データを基に、5年目までは過去2年間の、6年目以降は過去5年間の増減率から加重平均方式により推定した。

オ 公立小学校2～6年生数及び公立中学校2～3年生数

各学年別推定増減率を前年の各1学年下の児童・生徒数に順次乗じて算出した。推定児童・生徒増減率は、5年目までは現年の実績増減率データを基に、6年目以降は過去10年間の増減率から加重平均方式により推定した。

カ 公立中学校1年生数

公立小学校6年生数に推定公立中学校進学率を乗じて算出した。推定公立中学校進学率は、5年目までは過去2年間の、6年目以降は過去5年間の増減率から加重平均方式により推定した。

(2) 増減率の推定

就学予定者数及び児童・生徒数を決定するための予測要因である増減率の推定は、次の方法による。

ア 増減率の算定

増減率の実績は、 t 年度の i 学年児童・生徒数を B_1 、
($t+1$)年度の($i+1$)学年児童・生徒数を B_2
とすると、 B_2/B_1 で求められる。

イ 加重平均

増減率の推計に用いるデータ系列のうち、公立中学校1年生数については、5年目までは現年の増減率に2、前年のそれに1のウェートを付けた加重平均値（過去2年間の加重平均）を、次年度以降の推定増減率とする。

令和元年度を例に取れば、

$$\text{推定増減率} = \frac{(\text{令和元年度増減率} \times 2) + \text{平成30年度増減率}}{3}$$

である。

また、就学予定者数及び児童・生徒数の6年目以降については、現年の増減率に10のウェートを付け、順次ウェートを減じていき、9年前増減率を1のウェートとして同様に算出した加重平均値（過去10年間の加重平均）を、推定増減率とする。

ウ 最小自乗法・変形指数曲線

出産可能女子人口及び0歳児・1歳児数の将来の増減率の推定は、次のように行う。

増減率の実績データ系列を当期から前期へと遡って、

Y_0 、 Y_{-1} 、 Y_{-2} 、 Y_{-3} 、 Y_{-4} とする。

今、現年と前年の平均値（ Y_a ）及び前年以前4年間の平均値（ Y_b ）を計算する。

$$Y_a = \frac{Y_0 + Y_{-1}}{2} \qquad Y_b = \frac{Y_{-1} + Y_{-2} + Y_{-3} + Y_{-4}}{4}$$

この Y_a と Y_b を次のような方法で比較して、現年の実績増減率を以下のように修正し（指数計算の現年値置換）、最小自乗法による推計式の傾きに指数曲線を取り入れた変形指数曲線によって推計を行う。

- Y_a/Y_b が±0.5%以内の変動ならば $Y_0 = Y_a$ とする。
- Y_a/Y_b が+0.5%以上の変動ならば $Y_0 = 1.005 \times Y_b$ とする。
- Y_a/Y_b が-0.5%以上の変動ならば $Y_0 = 0.995 \times Y_b$ とする。

この推定増減率は5年目まで使用し、6年目以降は、5年目の推定増減率を固定して使用する。

〔参考1〕 最小自乗法

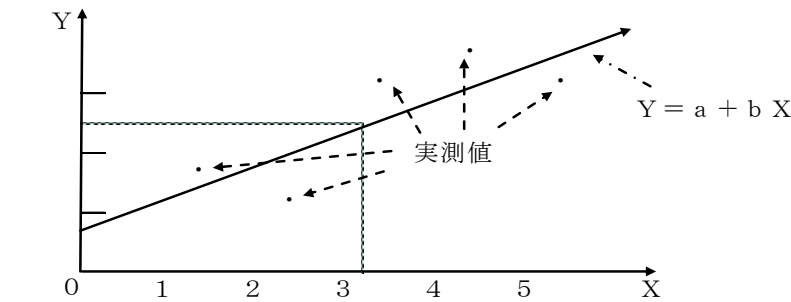
本推計におけるように、変数が1個の単純回帰の場合、過去の実際のデータに直線と実測データとの距離（誤差）の2乗の合計が最小になるように推定する方法で、一般に次式で表される。

$$Y = a + bX$$

ここで Y は増減率等の推計対象、 a は Y 軸の切片、 b は直線の傾き（回帰係数）、 X は年度で、

$$b = \frac{\sum (X - \bar{X})(Y - \bar{Y})}{\sum (X - \bar{X})^2}$$

(\bar{X} 、 \bar{Y} は X 、 Y の平均値)となる。



なお、現システムにおいてはXを標準化しているので、

$$\bar{X} = 0, \quad \Sigma X = 0$$

となり、bの値は $\frac{\Sigma XY}{\Sigma X^2}$ に等しくなる。

[参考2] 指数曲線による回帰推計値の修正

直線回帰式 ($Y = a + bX$) は、X (年度) の増加とともに、Yは無限に増加 (又は減少) する。しかし、人口増加率のような社会的現象は、初めは急激に増加 (減少) しても次第にその変化率は一定の値に収束していくのが普通である。

そこで、回帰推計の結果を変形指数曲線で修正し、増加率が次第に一定値に収束するように式を変形する。

一般に指数曲線は、 $Y_t = a b^t$ (tは経年数)

で示されるが、これは $0 < b < 1$ の時、 b^t は時間とともに無限に小さくなるから、 Y_t の値は0に収束する。

この関係を利用して、回帰推計による基本式を次のように変形し、増加率の変化度合いが0に収束するようにしている。

$$1 \text{ 年目} : Y_1 = Y_0 + b \cdot K$$

$$2 \text{ 年目} : Y_2 = Y_0 + b \cdot K + b \cdot K^2$$

↓

$$n \text{ 年目} : Y_n = Y_0 + b \cdot K + b \cdot K^2 + \dots + b \cdot K^n$$

これを一般式で示すと、

$$Y_t = Y_0 + b \cdot K (1 + K + K^2 + \dots + K^{t-1})$$

$$= Y_0 + b \cdot \frac{K (K^t - 1)}{K - 1}$$

$Y_t = t$ 年目の予測値 (t = 0が現年。以下1、2、3……年後)

$$b = \text{回帰係数} \left(\frac{\Sigma XY}{\Sigma X^2} \right)$$

K = 定数 (本推計では2/3を与えている。)

3 地区別推計方法

地区別推計は、地区別第1次推計、地区別第2次推計、地区別第3次推計から構成されている（全て電算処理で行う。）。

(1) 地区別第1次推計

ここでの推計は、地区別（区市町村別）の推計の基礎数値算出に必要な、推定就学予定者増減率、推定公立小学校入学率、推定児童増減率、推定公立中学校進学率、推定生徒増減率を求め、これらを使用し、各地区別に公立小学校1～6年生数、公立中学校1～3年生数、及び5～0年後就学予定者数を算出する（小規模地区は別扱い）。

(2) 地区別第2次推計（集合住宅の影響除去）

児童・生徒及び就学予定者それぞれについて、全都推計値から集合住宅補正数を差し引く。ここでは、集合住宅入居に伴う影響分を除いた地区別合計値が、同じく集合住宅の影響を除いた全都推計値に一致するよう、ドント方式により配分調整をする。

(3) 地区別第3次推計（集合住宅補正数の加算）

地区別第2次推計数に、当該地区ごとの集合住宅補正数を加えて地区別第3次推計数を算出する。これが集合住宅の影響も考慮した地区別の推計数となる。

(1) 地区別第1次推計

第1次推計は、就学予定者数及び児童・生徒数を普通学級のみを対象として算出する。この際に重要な増減率等の推定要因は、就学予定者増減率、公立小学校入学率、児童増減率、公立中学校進学率、生徒増減率である。

まずは5～0年後就学予定者数の推定方法及び小規模地区の扱いについて記し、その後、各種増減率等の推定方法について説明する。

ア 5～0年後就学予定者数

＜現年度分について＞

住民基本台帳（1月1日現在）の幼児数を、当該地区の就学年度振分率（当該地区における各年齢の、出生時の早生まれと遅生まれの比率）により振り分け、4月1日時点の年齢に修正する。

＜翌年度以降について＞

翌年度以降の5年後就学予定者数は、次のようにして求める。

〔(全都推計の就学予定者数) - (集合住宅補正数) - (小規模地区の5年後就学予定者数)〕 × 〔地区別5年後就学予定者対地区比率〕（注1）

（注1）

$$\begin{array}{l} \text{対地区比率}(\ast) = \frac{\text{地区別5年後就学予定者数}}{\text{区部又は市町村部5年後就学予定者数}} \\ \ast \text{ 小規模地区を除く。} \end{array}$$

イ 小規模地区（利島村、三宅村、御蔵島村及び青ヶ島村）

小規模地区の5年後就学予定者数は、現年の4月1日現在の0歳児数をそのまま将来にわたり固定して、5年後就学予定者数とする。

ウ 増減率等の推定

(ア) 推定就学予定者増減率

$$\begin{aligned} & \text{推定就学予定者増減率} = \frac{(\text{現年度増減率} \times 2) + (\text{前年度増減率} \times 1)}{3} \end{aligned}$$

の加重平均値を使用する。

例として、令和元年度の4年後就学予定者の場合は、次のとおりとなる。

$$\text{30年度増減率} = \frac{\text{30年度4年後就学予定者数（転入者数は除く。）}}{\text{29年度5年後就学予定者数}}$$

$$\text{元年度増減率} = \frac{\text{元年度4年後就学予定者数（転入者数は除く。）}}{\text{30年度5年後就学予定者数}}$$

$$\text{推定増減率} = \frac{(\text{元年度増減率} \times 2) + \text{30年度増減率}}{3}$$

ただし、推定増減率は、0.93～1.10の間に収める（上限、下限を設定）。

[・ 0.93 < 推定増減率 < 1.10 のとき	→ 推定値を取る。
	・ 0.93 以下のとき	→ 0.93 を取る。
	・ 1.10 以上のとき	→ 1.10 を取る。

・ 集合住宅による転入者の扱い

集合住宅への入居に伴う転入者増は、急増分として増減率計算時の分子から除外した上で、増減率（現年度、前年度）を求め、上記の加重平均計算により算出する。

転入者数は実態調査（「学校別集合住宅入居による転入者調査票」）による転入者数（小2～小6、中2、中3。ただし、中1は〔小6＋中2〕／2で求める。）のデータを基に最小自乗法で推定する。

(イ) 推定公立小学校入学率

$$\text{推定公立小学校入学率} = \frac{\text{公立小学校1年生数}}{\text{0年後就学予定者数}}$$

の実績データを基に、

(ア)の推定就学予定者増減率と同様の方法で求める（ただし、上限、下限を設けない。）。

(ウ) 推定児童増減率（(ア)の推定就学予定者増減率と同じ。）

(エ) 推定公立中学校進学率

$$\text{推定公立中学校進学率} = \frac{\text{公立中学校1年生数}}{\text{前年公立小学校6年生数}} \quad \text{の実績データを基に、}$$

(ア)の推定就学予定者増減率と同様の方法で求める(ただし、上限、下限を設けない。)

(オ) 推定生徒増減率 ((ア)の推定就学予定者増減率と同じ。)

(カ) 小規模地区は推定増減率=1.000で推計

(2) 地区別第2次推計

ドント方式により全都推計値と配分調整

(3) 地区別第3次推計

地区別第3次推計=地区別第2次推計数+地区別集合住宅補正数

※【参照】ドント方式

ベルギーの法学者ビクトル・ドントが考案した計算方法

各政党の総得票数をそれぞれ1、2、3、4、という正数で順次割っていき、割った得票数の大きい政党順に議席を配分する。得票数の多い政党にも少ない政党にも、比較的公平に議席を割り当てられる。

【定数8を配分する】

政党名	A 党	B 党	C 党	D 党
総得票数	1,000	700	600	280
1で割る	1,000 ①	700 ②	600 ③	280 ⑧
2で割る	500 ④	350 ⑤	300 ⑦	140
3で割る	333.3 ⑥	233.3	200	93.3
4で割る	250	175	150	70
5で割る	200	140	120	56
当選者数	3人	2人	2人	1人

4 学校別推計方法

学校別推計は、学校別第1次推計～学校別第4次推計で構成されている（全て電算処理で行う。）。

(1) 学校別第1次推計

学校別推計の基礎数値算出に必要な推定児童増減率、公立小学校進学先別公立中学校比率、公立中学校入学時修正率、推定生徒増減率を求め、これらを使用し、公立小学校1～6年生数、公立中学校1～3年生数にわたって、学校別に児童・生徒数を算出する。

(2) 学校別第2次推計

校区変更データにより移動数を算出し、学校別第1次推計にそれぞれ加減する。調整後の学校別推計地区集計数の上限値・下限値を地区別第1次推計の±3%と定め、その数値を学校別第2次推計数とする。

(3) 学校別第3次推計（集合住宅の影響除去）

地区別第2次推計値（集合住宅補正数を差し引いた数）と、学校別第2次推計値（集合住宅補正数を差し引いた数）をドント方式により配分調整し、学校別第3次推計を算出する。

(4) 学校別第4次推計（集合住宅補正数の加算）

学校別集合住宅補正数を該当の学校別第3次推計に加え、学校別第4次推計を得る。これが集合住宅の影響をも考慮した学校別の推計数となる。

(1) 学校別第1次推計

第1次推計は、就学予定者数及び児童・生徒数を、普通学級及び特別学級について算出する。

ここでの方法は、基本的には地区別推計と同様の方法によっている。

なお、特別学級は、現年度の実数を将来にわたって固定している。

ア 5～0年後就学予定者数

公立小学校校区別の幼児数調査により、4月1日時点の1～6歳児数を把握し、これをそのまま校区別5～0年後就学予定者数とする。

イ 現年度公立小学校1～6年生・公立中学校1～3年生数

「公立学校統計調査」による5月1日現在数を使用する。

ウ 翌年度以降公立中学校1年生数

学校別公立中学1年生数＝公立中学校地区内入学者数〔1〕×公立中学入学時修正率〔2〕で求める。

〔1〕〔2〕については次項で触れるとおりである。

エ 増減率等の推定

(ア) 推定就学予定者増減率

公立小学校低学年の推定児童増減率をそのまま使用する（後述(ウ)参照）。

(イ) 推定公立小学校入学率

$$\text{推定公立小学校入学率} = \frac{\text{学校別公立小学校1年生数}}{\text{0年後就学予定者数}}$$

(ウ) 推定児童増減率

低学年（2、3年）と高学年（4～6年）に区分して算出。それぞれ集合住宅入居に伴う転入者を除外した上で増加率（現年度、前年度）を求め、加重平均で算出する。

例として、令和元年度推定増減率の低学年の場合は次のとおりである。

$$30\text{年度増減率} = \frac{30\text{年度小学校2、3年生数（転入者数は除く。）（注）}}{29\text{年度小学校1、2年生数計}}$$

$$\text{元年度増減率} = \frac{\text{元年度小学校2、3年生数（転入者数は除く。）}}{30\text{年度小学校1、2年生数計}}$$

$$\text{推定児童増減率} = \frac{(\text{元年度増減率} \times 2) + 30\text{年度増減率}}{3}$$

（注） 転入者数＝集合住宅入居による転入者数（2、3年生）

(エ) 公立小学校進学先別公立中学校比率

$$\frac{\text{公立小学校進学先別卒業生数（現年3月）}}{\text{当該公立小学校卒業生総数（現年3月）}} \text{で算出する。}$$

- ・ 進学先別公立中学校とは、当該小学校と同一区市町村内の区市町村立中学校を指す。

(オ) 公立中学入学時修正率

$$\frac{\text{当該公立中学校1年生数（5月1日時点）}}{\text{公立中学校地区内入学者数}} \text{で算出する。}$$

- ・ 公立中学校地区内入学者数とは、公立小学校進学先別卒業生数を同一公立中学校別に集計したもの

(カ) 推定生徒増減率 ((ウ)の公立小学校低学年と同様の方法による。)

(2) 学校別第2次推計

「学校別第1次推計の地区集計数」と「地区別第1次推計」とのチェックで行う(小規模校は別扱い)。

校区変更データに基づき、移動数(減少校の学校別第1次推計×減少率)を求める。次に移動数を調整する(減少校から差し引き、増加校へ加算)。

この調整後の学校別地区集計数が、地区別第1次推計(校区変更処理後)の上・下限(±3%)にあるかどうかを判定する。

〔地区別第1次推計の上下±3%以内の場合、学校別地区集計数を取る。
地区別第1次推計の上下±3%の範囲に収まらない場合、上限又は下限を取る。〕

これから学校別第2次推計の地区集計数を得る。

最終的な学校別第2次推計は、

$$\text{学校別第2次推計数} = \left(\begin{array}{l} \text{学校別第2次推} \\ \text{計地区集計数} \end{array} \right) \times \frac{\text{学校別第1次推計}}{\text{学校別第1次推計の地区集計数}}$$

で求める。

なお、小規模校(全学級数が、小学校では5学級以下、中学校では3学級以下)については、就学予定者数、児童・生徒数ともに増減率=1.000で順次学年進行させる。

また、都立中学校及び公立中等教育学校前期課程生徒数も、増減率=1.000で順次学年進行させる。

(3) 学校別第3次推計

集合住宅補正数を差し引いた上で、地区別2次推計との調整をドント方式で行う。

(4) 学校別第4次推計

学校別第4次推計=学校別第3次推計+学校別集合住宅補正数
(通学予定校対応)

(5) 学級数の推計

学校別第4次推計を基礎として、学校別、学年別に学級編制基準である40人で除して学級数の推計を行う。ただし、小学校1年生学級数については35人で除して学級数の推計を行う。

Ⅱ 準拠資料

資 料 名 等	利 用 し た デ ー タ
「住民基本台帳による東京都の世帯と人口」（平成31年1月） 総務局	1 年齢別女子人口（15～49歳） 2 幼児人口（0～6歳）
「東京都男女年齢（5歳階級）別人口の予測」（平成30年3月） 総務局	1 女子予測人口（15～49歳） 2 幼児予測人口（0～4歳）
「人口動態統計」（平成29年） 「人口動態統計月報」 福祉保健局	1 年別出生数 2 母の年齢階級別出生数 3 女子出生数 4 月・区市町村別出生数
「公立学校統計調査」 教育情報課 「学校基本調査」（速報値） 文部科学省	1 小学校児童数 2 中学校生徒数 3 義務教育学校児童生徒数 4 中等教育学校（前期課程）生徒数 5 学校別小学校進学先別卒業生数
「集合住宅児童・生徒等出現率実態調査」 教育情報課	集合住宅建設に伴う幼児・児童・生徒の出現率
「教育人口等推計に係る基礎調査」 （区市町村教育委員会） 公立小・中学校 都市整備局 都市再生機構 （東京都住宅供給公社） 教育情報課	1 小学校校区別幼児数 2 校区変更実績 3 集合住宅入居予定 4 校区変更計画 5 学校別集合住宅入居による転入者数 6 新設小学校に関わる卒業生の進学先中学校

令和元年度教育人口等推計報告書

令和元年 11 月

編集・発行 東京都教育庁総務部教育情報課
〒163-8001
東京都新宿区西新宿二丁目 8 番 1 号
電話 03(5320)6731