

令和3年度  
保護者が負担する教育費調査報告書  
－学校納付金調査－  
(令和2会計年度)

東京都教育委員会



## ま え が き

この報告書は、保護者が学校等を通じて支出した教育費に関して、都内公立学校を対象に実施した調査の結果をまとめたものです。

本調査では、教育費について、学校種別・会計別に調査し、保護者が学校に納付した教育費の実態を把握する目的で実施しています。

本報告書を教育行政上の資料として、御活用いただければ幸いです。

最後に、調査の実施に当たり御協力いただきました学校及び区市町村教育委員会の皆様に深く感謝いたしますとともに、今後とも御協力を賜りますようお願い申し上げます。

令和3年12月

東京都教育庁総務部長

安 部 典 子

## 凡 例

- 1 この調査では、入学金及び授業料等の公費の財源となるものとして補充された金額は除いている。
- 2 一人当たりの金額については小数点以下第1位を、構成比については小数点以下第2位を四捨五入しているため、個々の数値が合計や増減値と一致しない場合がある。
- 3 統計表の符号用法は以下のとおりである。
  - 計数がない場合
  - 0 } 計数が単位未満の場合
  - 0. 0 }
  - △ 負数（減少）
  - … 計数出現があり得ない場合又は調査対象とならなかった場合

# 目 次

## I 実 施 要 領

1	調査の目的	1
2	調査の対象	1
3	調査の内容	1
4	前回調査からの変更点	2
5	調査の方法	3
6	調査事項の説明	3
7	調査結果数値の説明	4

## II 調査結果の概要

1	実支出額	5
2	一人当たり経費	7
3	支出区分別学校教育費	9
4	会計別経費	11

## III 学校種別からみた学校教育費

1	幼稚園	13
2	小学校	15
3	中学校	17
4	義務教育学校	19
5	高等学校（全日制）	21
6	高等学校（定時制）	23
7	高等学校（通信制）	25
8	中等教育学校	27
9	特別支援学校	29

IV	統計表	31
----	-----	----

# I 実施要領

## 1 調査の目的

東京都内の公立学校において、保護者が学校等を通じて負担（支出）した学校教育費の実態を把握し、教育行政の基礎資料とする。

## 2 調査の対象

東京都内の公立幼稚園、小学校、中学校、義務教育学校、高等学校（全日制・定時制・通信制）、中等教育学校及び特別支援学校

令和2年5月1日現在

学校種別	学校数	分校	在学者数	学校種別	学校数	分校	在学者数
幼稚園	168	0	10,720	高等学校（定時制）	55	0	10,401
小学校	1,267	0	590,289	高等学校（通信制）	3	0	1,527
中学校	608	1	225,329	中等教育学校	6	0	5,611
義務教育学校	8	0	7,625	特別支援学校	62	0	12,861
高等学校（全日制）	172	0	119,779	合計	2,349	1	984,142

注1) 分校は外数である。

注2) 中学校は二部授業（夜間学級及び日本語学級（夜間））及び通信制を含む。

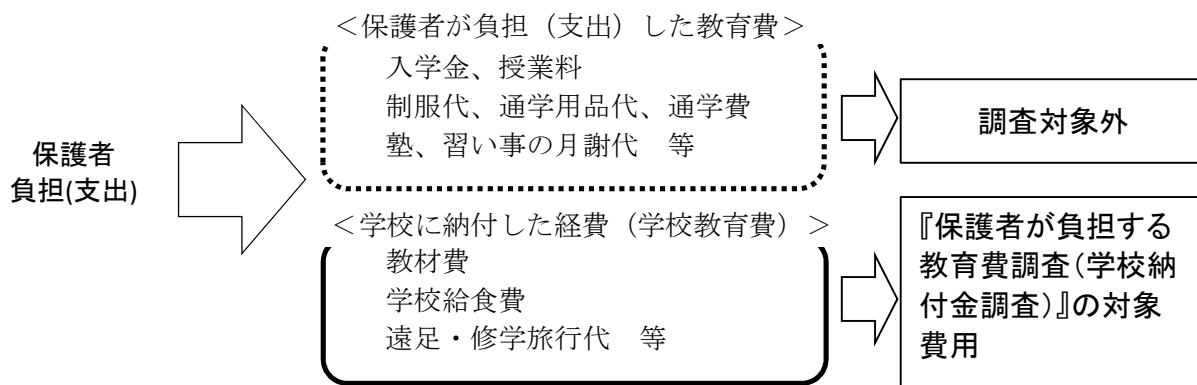
注3) 高等学校の学校数は、全日制・定時制併置校（通信制併置校含む。）の場合は、それぞれの課程に計上している。

## 3 調査の内容

令和2会計年度に保護者が学校等を通じて支出した教育費について、「PTA会計」、「その他の会計」及び「学校徴収金」の各会計別に分類し、さらに使途別に「受益者負担額」、「PTA・学校後援会等活動運営費」及び「従来の私費」に区分して調査した。

また、「受益者負担額」及び「従来の私費」は、使途別内訳についても調査した。

### (1) 調査対象となる費用（学校教育費）



### (2) 調査対象外経費（保護者からの徴収金以外の経費）

会計	調査対象外経費
P T A 会計 その他の会計	教職員の会費、バザー売上金、リサイクル収益金、保険加入の事務手数料、寄付金、祝い金、助成金（公的な補助金含む。）等（注）
学校徴収金	公費の財源となる経費（高等学校等の授業料等） 預金、貯金に類する経費 国、都、区市町村からの公的な補助金（「要保護児童生徒援助費」「就学奨励費」等）（注）

注) 「4 前回調査からの変更点」のとおり、令和2年度から国、都、区市町村からの公的な補助金を調査対象内経費としての集計も実施した。

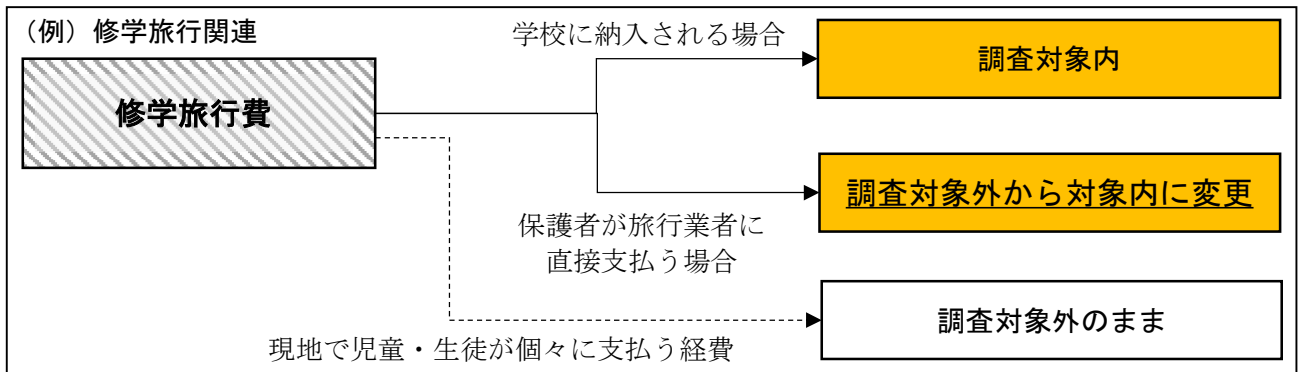
## 4 前回調査からの変更点

保護者の実質的な負担を把握するため、以下のとおり調査内容を変更した。

### (1) 学校外納入金について調査対象内経費への変更

修学旅行及び卒業アルバム等の経費は、自治体及び学校の方針によって保護者が業者に対して直接支払う場合があったが、前回までの調査では、そうした学校を経由しない支払（以下「学校外納入金」という。）については調査対象外経費であった。

支払の方法によらず保護者の負担を正確に把握するため、「修学旅行及び卒業アルバム等の学校外納入金」についても、学校徴収金における調査対象内経費とすることとした。



### (2) 公的補助金について調査対象内経費としての集計の追加実施

「要保護児童生徒援助費」をはじめとする国、都、区市町村からの公的な補助金等（以下「公的補助金」という。）は、前回までの調査では調査対象外経費であった。

ただし、本調査で算出される一人当たりの経費は、学校種別ごとの支出金額を当該年度5月1日時点の在籍者数で単純に除することで算出しており、公的補助金を対象外とした場合、必ずしも一人当たりの実質的な支払額を反映できていなかったため、公的補助金について調査対象内経費としての集計も新たに実施することとした。

**(例) 中学校（全校生徒100人）における教科活動費**

- ・ 100人中10人が10万円ずつ公的補助金を受給
- ・ 100人が公的補助金の受給有無に関わらず、10万円ずつ教科活動費を負担

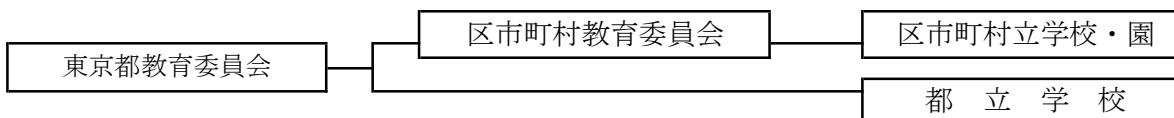
	補助金等	調査対象外	調査対象内
教科活動費 合計1,000万円	支出額合計	<b>900万円</b>	<b>1,000万円</b>
保護者負担分 900万円      公的補助金分 100万円	一人当たり	<b>9万円</b>	<b>10万円</b>

公的補助金を調査対象内にした金額も算出することで、保護者一人当たりの実質的な支払額を算出する。

## 5 調査の方法

全数調査方式により実施した。

なお、調査票は校長が作成し、次の調査系統により提出された。



## 6 調査事項の説明

### (1) 会計

会計	内 容
P T A 会計	名称を問わず、P T A及びP T Aと同一の活動目的を持つ団体の会計
その他の会計	1 P T Aに該当せず保護者に経費の負担を依存する団体の会計 学校後援会会計、校友会会計等 2 「P T A会計」に該当するが、特別会計により処理したもの 周年行事会計、卒業対策費会計等
学校徴収金	本来児童・生徒に還元される性質の徴収金で、その年度に支出された経費 (上記「P T A会計」、「その他の会計」を除く。) 学校給食費、修学旅行費、学級会会費、生徒会会費、学年積立金等 1 学校が学校教育活動のために徴収したもの 2 全学校・全学年又は全学級を単位として徴収したもの 3 定額を児童・生徒から徴収したもの

### (2) 収入及び支出区分

区 分	内 容
I 収入額	その年度に保護者が学校等に納入した金額（繰越金・預金利息を含む。） 決算報告書の収入額から調査対象外経費を除いた金額
II 支出額 (1 + 2)	その年度に支出した全ての金額 決算報告書の支出額から調査対象外経費を除いた金額
1 計 (ア + イ + ウ)	この調査において支出とみなす経費（以下「実支出額」という。）
ア 受益者負担額	児童・生徒に直接還元される性質の経費 教材、クラブ活動、遠足、修学旅行、学校給食費等
イ P T A・学校後援会 等活動運営費	「P T A」や「学校後援会」等の活動や運営のために支出した経費、「P T A」等主催の事業に要した経費
ウ 従来の私費	公費不足等（単価、規模）のため、その年度限りP T A等からやむを得ず支出した経費で、主に「学校」や「教職員用」に要した経費
2 その他の経費	積立金（預貯金）、同窓会会費、日本スポーツ振興センター掛金、返還金等
III 翌年度への繰越金	決算報告書の繰越金（積立金（預金）を除く。）

### (3) 項目内容

学校教育費の用途別支出区分（4ページ参照）



## 7 調査結果数値の説明

### (1) 実支出額

前ページ6(2)の「受益者負担額」、「PTA・学校後援会等活動運営費」及び「従来の私費」を足したもので調査の基礎となる数字

### (2) 一人当たり経費

実支出額を在籍する児童・生徒数(令和2年5月1日現在)で除した金額

### (3) 項目内容説明

支出区分	項目番号	内 容
教科活動費	11	学習指導要領に基づいて作成される指導計画において、「教科活動」に要した経費(小学校の外国語活動、道徳、総合的な学習の時間及び自立活動を含む。)
クラブ活動	12	クラブ活動に要した経費(幼稚園を除く。)
儀式	13	学習指導要領に基づいて作成される指導計画により実施した「学校行事」のうち、儀式的行事に要した経費
学校行事	14	学習指導要領に基づいて作成される指導計画により実施した「学校行事」のうち、文化的行事、健康安全・体育的行事及び勤労生産・奉仕的行事に要した経費
遠足・移動教室	15	学習指導要領に基づいて作成される指導計画により実施した「学校行事」のうち、遠足・集団宿泊的行事に要した経費
修学旅行	16	学習指導要領に基づいて作成される指導計画において、「学校行事」として実施した遠足・集団宿泊的行事のうち、義務教育学校(後期課程)、中学校、高等学校、中等教育学校並びに特別支援学校中学部及び高等部の修学旅行に要した経費(原則として生徒の個人負担。幼稚園、小学校、義務教育学校(前期課程)並びに特別支援学校幼稚部及び小学部を除く。)
学校給食	17	学校給食に要した経費(教職員用食材費及び給食用物品類を除く。)
生活・進路指導	18	教育相談、日常生活指導及び進路指導に要した経費
学級会・生徒会活動	19	学級会及び児童会・生徒会活動に要した経費
保健・衛生・安全	21	保健室管理運営、救急処置、健康診断、環境衛生、予防処置等及び防災備蓄品に要した経費
校舎内施設 消耗品費	22	校舎施設の土地、建物並びに設備の維持管理及び建物等清掃・環境美化に要した消耗品経費
校舎内施設 備品費	23	校舎施設の土地、建物並びに設備の維持管理及び建物等清掃・環境美化に要した備品経費
校舎内施設 修繕費	24	校舎施設の土地、建物並びに設備の維持管理及び建物等清掃・環境美化に要した修繕経費
校舎外施設 諸経費	25	校舎外施設の土地、建物並びに設備の維持管理及び建物等清掃・環境美化に要した諸経費
学校図書館	26	学校図書館の運営、資料の整理、管理、利用及び図書購入に要した経費
渉外関係	27	外部との連絡交渉及び学校行事等の来賓接待に要した経費
所定支払金	28	地代・借料、校長会、研究会負担金及び分担金等に要した経費
教務事務従事者	29	教務事務従事者の賃金及び臨時職員(アルバイト含む。)に要した経費
学校事務費	30	項目11~29に区分しない経費、教育課程の編成、指導要領の整理等に要する経費 文書、服務、人事、給与、その他学校事務に要する経費及び教職員への謝礼金・旅費

注) 「学校事務費」は、平成29年度調査(平成28会計年度)まで「その他」の名称で調査していた。

## Ⅱ 調査結果の概要

### 1 実支出額

令和2会計年度に保護者が負担した学校教育費の実支出額は442億6,353万5千円で、前々会計年度より164億8,329万6千円（27.1%）減少している。

会計別にみると、「PTA会計」は16億4,652万3千円（構成比3.7%）、「その他の会計」は6億2,939万円（構成比1.4%）、「学校徴収金」は419億8,762万2千円（構成比94.9%）となっている。

前々会計年度の実支出額と比較すると、「PTA会計」は7億6,563万4千円（31.7%）、「その他の会計」は1,055万8千円（1.6%）、「学校徴収金」は157億710万4千円（27.2%）減少している。

（過去10年間の実支出額は、31ページ「Ⅳ 統計表」参照）

表1 保護者が負担した学校教育費

区 分	令和2会計年度					平成30会計年度						
	P 会	T 計	A 計	そ の 他 の 計	学 校 徴 収 金	合 計	P 会	T 計	A 計	そ の 他 の 計	学 校 徴 収 金	合 計
収 入 額		4,294,364		877,377	58,339,157	63,510,898		4,696,421		918,717	66,872,247	72,487,385
		6.8%		1.4%	91.9%	100.0%		6.5%		1.3%	92.3%	100.0%
支 出 額		2,157,762		732,062	49,580,172	52,469,996		2,897,736		708,230	61,729,211	65,335,177
		4.1%		1.4%	94.5%	100.0%		4.4%		1.1%	94.5%	100.0%
<b>計 (実支出額)</b>		<b>1,646,523</b>		<b>629,390</b>	<b>41,987,622</b>	<b>44,263,535</b>		<b>2,412,157</b>		<b>639,948</b>	<b>57,694,726</b>	<b>60,746,831</b>
		<b>3.7%</b>		<b>1.4%</b>	<b>94.9%</b>	<b>100.0%</b>		<b>4.0%</b>		<b>1.1%</b>	<b>95.0%</b>	<b>100.0%</b>
受 益 者 負 担 額		525,412		530,142	41,987,622	43,043,176		495,801		436,196	57,694,726	58,626,723
		1.2%		1.2%	97.5%	100.0%		0.8%		0.7%	98.4%	100.0%
P T A ・ 学 校 後 援 会 等 活 動 運 営 費		1,121,111		99,248		1,220,359		1,916,356		203,752		2,120,108
		91.9%		8.1%		100.0%		90.4%		9.6%		100.0%
従 来 の 私 費		-		-	-	-		-		-	-	-
		-		-	-	-		-		-	-	-
そ の 他 の 経 費		511,240		102,671	7,592,550	8,206,461		485,579		68,282	4,034,485	4,588,346
		6.2%		1.3%	92.5%	100.0%		10.6%		1.5%	87.9%	100.0%
翌 年 度 へ の 繰 越 金		2,136,602		145,315	8,758,985	11,040,901		1,798,685		210,487	5,143,036	7,152,208
		19.4%		1.3%	79.3%	100.0%		25.1%		2.9%	71.9%	100.0%

注) 「令和2会計年度」及び「平成30会計年度」の下段は構成比、「増△減」の下段は対前々年度比である。

国、都、区市町村からの補助金を調査対象内経費に含めた場合、令和2会計年度に保護者が負担した学校教育費の実支出額は547億2,428万9千円であり、前ページとの差額104億6,075万4千円が補助金により賄われた額である。

会計別にみると、「PTA会計」は16億5,779万6千円（構成比3.0%）、「その他の会計」は6億6,772万円（構成比1.2%）、「学校徴収金」は523億9,877万3千円（構成比95.8%）となっている。

（単位：千円）

増 △ 減				(参考) 令和2会計年度 (公的補助金=調査対象内)				区 分		
P 会	T 計	A 計	そ の 他 の 学 校 徴 収 金 合 計	P 会	T 計	A 計	そ の 他 の 学 校 徴 収 金 合 計			
	△ 402,057		△ 41,340	△ 8,533,090	△ 8,976,487	4,305,937	915,872	68,750,308	73,972,117	収 入 額
	△ 8.6%		△ 4.5%	△ 12.8%	△ 12.4%	5.8%	1.2%	92.9%	100.0%	
	△ 739,974		23,832	△ 12,149,039	△ 12,865,181	2,169,335	770,557	59,991,323	62,931,216	支 出 額
	△ 25.5%		3.4%	△ 19.7%	△ 19.7%	3.4%	1.2%	95.3%	100.0%	
	<b>△ 765,634</b>		<b>△ 10,558</b>	<b>△ 15,707,104</b>	<b>△ 16,483,296</b>	<b>1,657,796</b>	<b>667,720</b>	<b>52,398,773</b>	<b>54,724,289</b>	<b>計 (実支出額)</b>
	<b>△ 31.7%</b>		<b>△ 1.6%</b>	<b>△ 27.2%</b>	<b>△ 27.1%</b>	<b>3.0%</b>	<b>1.2%</b>	<b>95.8%</b>	<b>100.0%</b>	
	29,611		93,946	△ 15,707,104	△ 15,583,547	526,707	565,733	52,398,773	53,491,213	受 益 者 負 担 額
	6.0%		21.5%	△ 27.2%	△ 26.6%	1.0%	1.1%	98.0%	100.0%	
	△ 795,245		△ 104,504	/	△ 899,749	1,131,089	101,987	/	1,233,076	P T A ・ 学 校 後 援 会 等 活 動 運 営 費
	△ 41.5%		△ 51.3%	/	△ 42.4%	91.7%	8.3%	/	100.0%	
	-		-	-	-	-	-	-	-	従 来 の 私 費
	-		-	-	-	-	-	-	-	
	25,661		34,389	3,558,065	3,618,115	511,539	102,837	7,592,550	8,206,927	そ の 他 の 経 費
	5.3%		50.4%	88.2%	78.9%	6.2%	1.3%	92.5%	100.0%	
	337,917		△ 65,172	3,615,949	3,888,694	2,136,602	145,315	8,758,985	11,040,901	翌 年 度 へ の 繰 越 金
	18.8%		△ 31.0%	70.3%	54.4%	19.4%	1.3%	79.3%	100.0%	

## 2 一人当たり経費

令和2会計年度に保護者が負担した学校教育費の実支出額を児童・生徒一人当たりで見ると中等教育学校68,073円が最も多く、次いで義務教育学校56,433円、中学校54,327円、小学校46,134円となっている。

前々会計年度と比較すると全ての学校種別で減少しており、特に中等教育学校で61,974円(47.7%)、高等学校(全日制)で32,735円(54.3%)と大きく減少している。

(過去10年間の実支出額の推移は、33ページの図1-1及び1-2参照)

(過去10年間の一人当たり経費の推移は、34ページの図2参照)

表2-1 学校教育費の対前会計年度比(公的補助金を調査対象外経費とした場合)

区 分	令和2会計年度		平成30会計年度		増 △ 減			
	計 (実支出額)	一人当たり	計 (実支出額)	一人当たり	計 (実支出額)		一人当たり	
	A	B	C	D	E(A-C)	F(E/C)	G(B-D)	H(G/D)
	千円	円	千円	円	千円	%	円	%
合計	44,263,535	44,977	60,746,831	62,123	△ 16,483,296	△ 27.1%	△ 17,146	△ 27.6%
幼稚園	149,269	13,924	214,764	17,506	△ 65,495	△ 30.5%	△ 3,582	△ 20.5%
小学校	27,232,462	46,134	33,416,829	57,537	△ 6,184,367	△ 18.5%	△ 11,403	△ 19.8%
中学校	12,241,464	54,327	17,556,449	78,651	△ 5,314,985	△ 30.3%	△ 24,324	△ 30.9%
義務教育学校	430,300	56,433	396,578	66,351	33,722	8.5%	△ 9,918	△ 14.9%
高等学校 (全日制)	3,306,307	27,603	7,496,091	60,338	△ 4,189,784	△ 55.9%	△ 32,735	△ 54.3%
高等学校 (定時制)	190,751	18,340	449,246	39,044	△ 258,495	△ 57.5%	△ 20,704	△ 53.0%
高等学校 (通信制)	373	244	439	290	△ 66	△ 15.0%	△ 46	△ 15.9%
中等教育学校	381,958	68,073	729,953	130,047	△ 347,995	△ 47.7%	△ 61,974	△ 47.7%
特別支援学校	330,652	25,710	486,482	38,209	△ 155,830	△ 32.0%	△ 12,499	△ 32.7%

注) 一人当たりの金額については小数点以下第1位を四捨五入しているため、個々の数値が合計や増減値と一致しない場合がある。

国、都、区市町村からの補助金を調査対象内経費に含めた場合、令和2会計年度に保護者が負担した学校教育費の児童生徒一人当たりの実支出額は中学校71,423円が最も多く、次いで中等教育学校70,617円、義務教育学校68,390円、特別支援学校67,195円、小学校55,783円となっている。

表2-2 学校教育費の対前会計年度比（公的補助金を調査対象内経費とした場合）

区 分	令和2会計年度		平成30会計年度		増 △ 減			
	計 (実支出額) A	一人当たり B	計 (実支出額) C	一人当たり D	計 (実支出額)		一人当たり	
					E(A-C)	F(E/C)	G(B-D)	H(G/D)
	千円	円	千円	円	千円	%	円	%
合計	54,724,289	55,606	…	…	…	…	…	…
幼稚園	149,636	13,959	…	…	…	…	…	…
小学校	32,927,803	55,783	…	…	…	…	…	…
中学校	16,093,621	71,423	…	…	…	…	…	…
義務教育学校	521,473	68,390	…	…	…	…	…	…
高等学校 (全日制)	3,571,747	29,819	…	…	…	…	…	…
高等学校 (定時制)	199,185	19,151	…	…	…	…	…	…
高等学校 (通信制)	395	259	…	…	…	…	…	…
中等教育学校	396,234	70,617	…	…	…	…	…	…
特別支援学校	864,195	67,195	…	…	…	…	…	…

注) 公的補助金を調査対象内経費とした調査の実施は令和2会計年度分からのため、平成30会計年度についてはデータが存在していない。

### 3 支出区分別学校教育費

学校教育費の実支出額を支出区分でみると、「受益者負担額」は430億4,317万6千円で、構成比の97.2%を占めており、「P T A・学校後援会等活動運営費」は12億2,035万9千円（構成比2.8%）となっている。

前々会計年度と比較すると、「受益者負担額」は155億8,354万7千円（26.6%）、「P T A・学校後援会等活動運営費」は8億9,974万9千円（42.4%）減少している。

表3-1 支出区分による学校教育費（公的補助金を調査対象外経費とした場合）  
 (総 額：千円)  
 (一人当たり：円)

区 分	合 計		受 益 者 負 担 額		P T A・学 校 後 援 会 等 活 動 運 営 費		従 来 の 私 費	
	総額	一人当たり	総額	一人当たり	総額	一人当たり	総額	一人当たり
2会計年度計 (構成比)	44,263,535	44,977	43,043,176	43,737	1,220,359	1,240	-	-
	100.0%		97.2%		2.8%		-	
30会計年度計 (構成比)	60,746,831	62,123	58,626,723	59,955	2,120,108	2,168	-	-
	100.0%		96.5%		3.5%		-	
増△減 (前年度比)	△ 16,483,296	△ 17,146	△ 15,583,547	△ 16,218	△ 899,749	△ 928	-	-
	△ 27.1%		△ 26.6%		△ 42.4%		-	
幼稚園 (構成比)	149,269	13,924	122,887	11,463	26,382	2,461	-	-
	100.0%		82.3%		17.7%		-	
小学校 (構成比)	27,232,462	46,134	26,537,217	44,956	695,245	1,178	-	-
	100.0%		97.4%		2.6%		-	
中学校 (構成比)	12,241,464	54,327	11,972,219	53,132	269,244	1,195	-	-
	100.0%		97.8%		2.2%		-	
義務教育学校 (構成比)	430,300	56,433	419,962	55,077	10,338	1,356	-	-
	100.0%		97.6%		2.4%		-	
高等学校 (全日制) (構成比)	3,306,307	27,603	3,115,364	26,009	190,942	1,594	-	-
	100.0%		94.2%		5.8%		-	
高等学校 (定時制) (構成比)	190,751	18,340	189,148	18,186	1,604	154	-	-
	100.0%		99.2%		0.8%		-	
高等学校 (通信制) (構成比)	373	244	373	244	-	-	-	-
	100.0%		100.0%		-		-	
中等教育学校 (構成比)	381,958	68,073	375,087	66,848	6,872	1,225	-	-
	100.0%		98.2%		1.8%		-	
特別支援学校 (構成比)	330,652	25,710	310,919	24,175	19,733	1,534	-	-
	100.0%		94.0%		6.0%		-	

注) 一人当たりの金額については小数点以下第1位を四捨五入しているため、個々の数値が合計や増減値と一致しない場合がある。

国、都、区市町村からの補助金を調査対象内に含めた場合、「受益者負担額」は534億9,121万3千円で、構成比の97.7%を占めており、「PTA・学校後援会等活動運営費」は12億3,307万6千円（構成比2.3%）となっている。

(総 額：千円)  
(一人当たり：円)

**表3-2 支出区分による学校教育費（公的補助金を調査対象内経費とした場合）**

区 分	合 計		受 益 者 負 担 額		P T A ・ 学 校 後 援 会 等 活 動 運 営 費		従 来 の 私 費	
	総額	一人当たり	総額	一人当たり	総額	一人当たり	総額	一人当たり
2会計年度計 (構成比)	54,724,289	55,606	53,491,213	54,353	1,233,076	1,253	-	-
	100.0%		97.7%		2.3%		-	
30会計年度計 (構成比)	...	...	...	...	...	...	...	...
	...		...		...		...	
増△減 (前年度比)	...	...	...	...	...	...	...	...
	...		...		...		...	
幼稚園 (構成比)	149,636	13,959	122,888	11,463	26,749	2,495	-	-
	100.0%		82.1%		17.9%		-	
小学校 (構成比)	32,927,803	55,783	32,223,986	54,590	703,816	1,192	-	-
	100.0%		97.9%		2.1%		-	
中学校 (構成比)	16,093,621	71,423	15,821,106	70,213	272,515	1,209	-	-
	100.0%		98.3%		1.7%		-	
義務教育学校 (構成比)	521,473	68,390	511,135	67,034	10,338	1,356	-	-
	100.0%		98.0%		2.0%		-	
高等学校 (全日制) (構成比)	3,571,747	29,819	3,380,697	28,224	191,050	1,595	-	-
	100.0%		94.7%		5.3%		-	
高等学校 (定時制) (構成比)	199,185	19,151	197,581	18,996	1,604	154	-	-
	100.0%		99.2%		0.8%		-	
高等学校 (通信制) (構成比)	395	259	395	259	-	-	-	-
	100.0%		100.0%		-		-	
中等教育学校 (構成比)	396,234	70,617	389,362	69,393	6,872	1,225	-	-
	100.0%		98.3%		1.7%		-	
特別支援学校 (構成比)	864,195	67,195	844,062	65,630	20,133	1,565	-	-
	100.0%		97.7%		2.3%		-	

注) 公的補助金を調査対象内経費とした調査の実施は令和2会計年度分からのため、平成30会計年度についてはデータが存在していない。

#### 4 会計別経費

学校教育費の実支出額における各会計の主な用途は、「PTA会計」では、PTA本来の運営費である「PTA・学校後援会等活動運営費」が11億2,111万1千円で68.1%を占めている。「受益者負担額」は、5億2,541万2千円で31.9%を占めており、そのうち儀式が3億5,723万3千円となっている。

「その他の会計」では、「受益者負担額」が5億3,014万2千円で84.2%を占めており、そのうち儀式が5億1,452万7千円となっている。

「PTA・学校後援会等活動運営費」は9,924万8千円で15.8%を占めている。

「学校徴収金」では、「受益者負担額」が全てを占めており、そのうち学校給食が281億5,252万4千円で最も多く、次いで教科活動費84億5,652万1千円、生活・進路指導19億7,183万4千円の順になっている。

表4-1 会計別用途別内訳（公的補助金を調査対象外経費とした場合）

（単位：千円）

区 分	P T A 会 計				そ の 他 の 会 計				学 校 徴 収 金			合 計			
	受 益 者 負 担 額 A	活 動 運 営 費 等 P T A ・ 学 校 後 援 会 等 B	従 来 の 私 費 C	計 D (A+B+C)	受 益 者 負 担 額 E	活 動 運 営 費 等 P T A ・ 学 校 後 援 会 等 F	従 来 の 私 費 G	計 H (E+F+G)	受 益 者 負 担 額 I	従 来 の 私 費 J	計 K (I+J)	受 益 者 負 担 額 L	活 動 運 営 費 等 P T A ・ 学 校 後 援 会 等 M	従 来 の 私 費 N	計 O (L+M+N)
教 科 活 動 費	11,990	-	-	11,990	-	-	-	-	8,456,521	-	8,456,521	8,468,511	-	-	8,468,511
ク ラ ブ 活 動	14,592	-	-	14,592	1,320	-	1,320	367,694	-	367,694	383,607	-	-	383,607	
儀 式	357,233	-	-	357,233	514,527	-	514,527	1,540,633	-	1,540,633	2,412,393	-	-	2,412,393	
学 校 行 事	95,432	-	-	95,432	7,371	-	7,371	321,537	-	321,537	424,340	-	-	424,340	
遠 足 ・ 移 動 教 室	1,915	-	-	1,915	6,356	-	6,356	672,034	-	672,034	680,305	-	-	680,305	
修 学 旅 行	35	-	-	35	181	-	181	371,694	-	371,694	371,910	-	-	371,910	
学 校 給 食	-	-	-	-	-	-	-	28,152,524	-	28,152,524	28,152,524	-	-	28,152,524	
生 活 ・ 進 路 指 導	20,083	-	-	20,083	374	-	374	1,971,834	-	1,971,834	1,992,291	-	-	1,992,291	
学 級 会 ・ 生 徒 会 活 動	9,676	-	-	9,676	-	-	-	106,587	-	106,587	116,262	-	-	116,262	
保 健 ・ 衛 生 ・ 安 全	14,456	-	-	14,456	13	-	13	10,108	-	10,108	24,577	-	-	24,577	
校 舎 内 施 設 費 消 耗 品 費	-	-	-	-	-	-	-	-	-	-	-	-	-	-	
校 舎 内 施 設 費 備 品 費	-	-	-	-	-	-	-	-	-	-	-	-	-	-	
校 舎 内 施 設 費 繕 修 費	-	-	-	-	-	-	-	-	-	-	-	-	-	-	
校 舎 外 施 設 費 経 費	-	-	-	-	-	-	-	1,892	-	1,892	1,892	-	-	1,892	
学 校 図 書 館	-	-	-	-	-	-	-	-	-	-	-	-	-	-	
渉 外 関 係	-	-	-	-	-	-	-	-	-	-	-	-	-	-	
所 定 支 払 金	-	-	-	-	-	-	-	-	-	-	-	-	-	-	
教 務 事 務 従 事 者	-	-	-	-	-	-	-	-	-	-	-	-	-	-	
学 校 事 務 費	-	-	-	-	-	-	-	14,563	-	14,563	14,563	-	-	14,563	
P T A 等 活 動 運 営 費		1,121,111		1,121,111		99,248		99,248					1,220,359		1,220,359
合 計 (構 成 比)	525,412 31.9%	1,121,111 68.1%	-	1,646,523 100.0%	530,142 84.2%	99,248 15.8%	-	629,390 100.0%	41,987,622 100.0%	-	41,987,622 100.0%	43,043,176 97.2%	1,220,359 2.8%	-	44,263,535 100.0%

注) 一人当たりの金額については小数点以下第1位を四捨五入しているため、個々の数値が合計や増減値と一致しない場合がある。



国、都、区市町村からの補助金を調査対象内経費に含めた場合も同様の傾向である。

「PTA会計」では、PTA本来の運営費である「PTA・学校後援会等活動運営費」が11億3,108万9千円で68.2%を占めている。「受益者負担額」は、5億2,670万7千円で31.8%を占めており、そのうち儀式が3億5,843万8千円となっている。

「その他の会計」では、「受益者負担額」が5億6,573万3千円で84.7%を占めており、そのうち儀式が5億4,983万7千円となっている。

「PTA・学校後援会等活動運営費」は1億198万7千円で15.3%を占めている。

「学校徴収金」では、「受益者負担額」が全てを占めており、そのうち学校給食が357億3,300万1千円で最も多く、次いで教科活動費104億8,500万2千円、生活・進路指導22億3,138万2千円の順になっている。

表4-2 会計別用途別内訳（公的補助金を調査対象内経費とした場合）

（単位：千円）

区分	P T A 会 計			そ の 他 の 会 計			学 校 徴 収 金			合 計					
	受 益 者 負 担 額 A	活 動 運 営 費 等 校 等 B	従 来 の 私 費 C	受 益 者 負 担 額 E	活 動 運 営 費 等 校 等 F	従 来 の 私 費 G	受 益 者 負 担 額 I	従 来 の 私 費 J	受 益 者 負 担 額 L	活 動 運 営 費 等 校 等 M	従 来 の 私 費 N	計 O (L+M+N)			
			D (A+B+C)			H (E+F+G)		K (I+J)							
教科活動費	11,990	-	11,990	-	-	-	10,485,002	-	10,485,002	10,496,992	-	10,496,992			
クラブ活動	14,592	-	14,592	1,320	-	1,320	372,447	-	372,447	388,360	-	388,360			
儀 式	358,438	-	358,438	549,837	-	549,837	1,705,780	-	1,705,780	2,614,055	-	2,614,055			
学 校 行 事	95,522	-	95,522	7,518	-	7,518	346,739	-	346,739	449,779	-	449,779			
遠 足 ・ 移 動 教 室	1,915	-	1,915	6,490	-	6,490	832,674	-	832,674	841,079	-	841,079			
修 学 旅 行	35	-	35	181	-	181	554,665	-	554,665	554,881	-	554,881			
学 校 給 食	-	-	-	-	-	-	35,733,001	-	35,733,001	35,733,001	-	35,733,001			
生 活 ・ 進 路 指 導	20,083	-	20,083	374	-	374	2,231,382	-	2,231,382	2,251,840	-	2,251,840			
学 級 会 ・ 生 徒 会 活 動	9,676	-	9,676	-	-	-	110,183	-	110,183	119,859	-	119,859			
保 健 ・ 衛 生 ・ 安 全	14,456	-	14,456	13	-	13	10,432	-	10,432	24,900	-	24,900			
校 舎 内 施 設 費 消 耗 品 費	-	-	-	-	-	-	-	-	-	-	-	-			
校 舎 内 施 設 費 備 品 費	-	-	-	-	-	-	-	-	-	-	-	-			
校 舎 内 施 設 費 繕 修 費	-	-	-	-	-	-	-	-	-	-	-	-			
校 舎 外 施 設 費 諸 経 費	-	-	-	-	-	-	1,892	-	1,892	1,892	-	1,892			
学 校 図 書 館	-	-	-	-	-	-	-	-	-	-	-	-			
渉 外 関 係	-	-	-	-	-	-	-	-	-	-	-	-			
所 定 支 払 金	-	-	-	-	-	-	-	-	-	-	-	-			
教 務 事 務 従 事 者	-	-	-	-	-	-	-	-	-	-	-	-			
学 校 事 務 費	-	-	-	-	-	-	14,576	-	14,576	14,576	-	14,576			
P T A 等 活 動 運 営 費		1,131,089		1,131,089		101,987		101,987				1,233,076	1,233,076		
合計 (構成比)	526,707	1,131,089	-	1,657,796	565,733	101,987	-	667,720	52,398,773	-	52,398,773	53,491,213	1,233,076	-	54,724,289
	31.8%	68.2%	-	100.0%	84.7%	15.3%	-	100.0%	100.0%	-	100.0%	97.7%	2.3%	-	100.0%

### Ⅲ 学校種別から見た学校教育費

#### 1 幼稚園

##### (1) 一人当たりの実支出額

13,924円と前々会計年度より3,582円(20.5%)減少している。  
 会計別にみると、「PTA会計」及び「学校徴収金」が減少している。

##### (2) 受益者負担額の主な使途内容

儀式・学校行事6,311円(構成比55.1%)が最も多く、次いで教科活動費4,811円(構成比42.0%)となっている。  
 前々会計年度と比較すると、遠足・移動教室で1,269円、儀式・学校行事で907円減少し、合計でも2,585円減少している。

(過去10年間の推移は、35ページ以降図3参照)

##### (3) 従来の私費

前々会計年度と同様に該当校はなかった。

##### (1)-a 会計別・区分別の対前々会計年度比

(公的補助金を調査対象外経費とした場合)

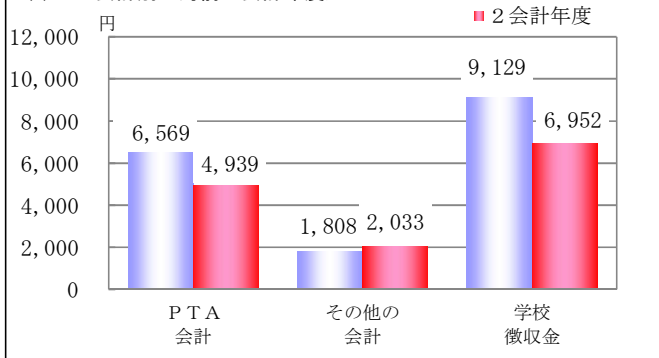
(一人当たり：円)

区分	PTA会計	其他会計	学校徴収金	合計
受益者負担額	2会計年度	2,769	1,743	6,952
	30会計年度	3,299	1,620	9,129
	増△減	△530	123	△2,177
	増△減率	△16.1%	7.6%	△23.8%
PTA 学校後援会 活動運営費	2会計年度	2,171	290	2,461
	30会計年度	3,270	188	3,458
	増△減	△1,099	102	△997
	増△減率	△33.6%	54.3%	△28.8%
計 実支出額	2会計年度	4,939	2,033	6,952
	30会計年度	6,569	1,808	9,129
	増△減	△1,630	225	△2,177
	増△減率	△24.8%	12.4%	△23.8%

(公的補助金を調査対象内経費とした場合)

区分	PTA会計	其他会計	学校徴収金	合計
受益者負担額	2会計年度	2,769	1,743	6,952
	30会計年度	...	...	...
	増△減	...	...	...
	増△減率	...	...	...
PTA 学校後援会 活動運営費	2会計年度	2,205	290	2,495
	30会計年度	...	...	...
	増△減	...	...	...
	増△減率	...	...	...
計 実支出額	2会計年度	4,974	2,033	6,952
	30会計年度	...	...	...
	増△減	...	...	...
	増△減率	...	...	...

##### (1)-b 会計別の対前々会計年度比



##### (2)-a 受益者負担額の対前々会計年度比

(公的補助金を調査対象外経費とした場合)

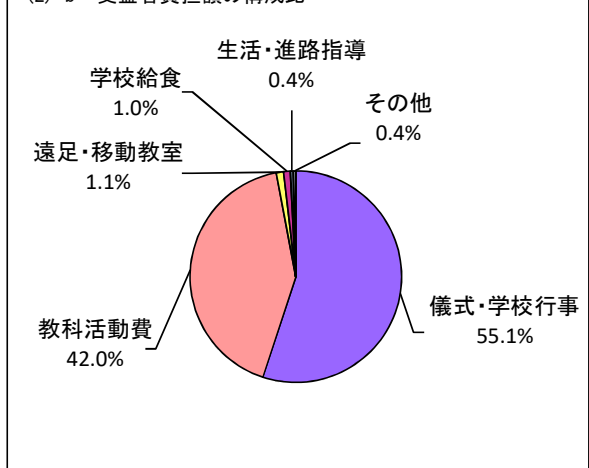
(一人当たり：円)

支出区分	項目番号	2会計年度	30会計年度	増△減
教科活動費	11	4,811	5,289	△478
儀式・学校行事	13+14	6,311	7,218	△907
遠足・移動教室	15	128	1,397	△1,269
学校給食	17	120	52	68
生活・進路指導	18	49	23	26
その他	19~30	45	68	△23
合計		11,463	14,048	△2,585

(公的補助金を調査対象内経費とした場合)

支出区分	項目番号	2会計年度	30会計年度	増△減
教科活動費	11	4,811	...	...
儀式・学校行事	13+14	6,311	...	...
遠足・移動教室	15	128	...	...
学校給食	17	120	...	...
生活・進路指導	18	49	...	...
その他	19~30	45	...	...
合計		11,463	...	...

##### (2)-b 受益者負担額の構成比



- 注1) 一人当たりの金額は小数点以下第1位を四捨五入しているため、個々の数値が合計や増減値と一致しない場合がある。  
 注2) 構成比については小数点以下第2位を四捨五入しているため、構成比の計が100.0にならない場合がある。  
 注3) (1)-b及び(2)-bについては、公的補助金を調査対象外経費とした場合の数値である。

## 一人当たり単純集計表

(単位：円)

区 分	項目番号	(公的補助金=調査対象外)					(公的補助金=調査対象内)						
		合 計	P 会	T 計	A 計	その 他 の 計	学 校 金 徴 収	合 計	P 会	T 計	A 計	その 他 の 計	学 校 金 徴 収
収 入 額	01	17,440		8,015		2,363	7,061	17,476		8,051		2,363	7,061
支 出 額	02	15,152		5,830		2,301	7,021	15,188		5,866		2,301	7,021
計 (実支出額)	03~05	13,924		4,939		2,033	6,952	13,959		4,974		2,033	6,952
受益者負担額	03	11,463		2,769		1,743	6,952	11,463		2,769		1,743	6,952
P T A・学校後援会等 活動運営費	05	2,461		2,171		290		2,495		2,205		290	
従来の私費	04	-		-		-	-	-		-		-	-
その他の経費	06	1,227		891		267	69	1,229		893		267	69
翌年度への繰越金	08	2,288		2,185		63	40	2,288		2,185		63	40

## 受益者負担額に係る会計別・支出区分別・項目別の一人当たり単純集計表

(単位：円)

支 出 区 分	項目番号	(公的補助金=調査対象外)					(公的補助金=調査対象内)						
		合 計	P 会	T 計	A 計	その 他 の 計	学 校 金 徴 収	合 計	P 会	T 計	A 計	その 他 の 計	学 校 金 徴 収
教 科 活 動 費	11	4,811		64		-	4,747	4,811		64		-	4,747
ク ラ ブ 活 動	12	-		-		-	-	-		-		-	-
儀 式	13	2,642		744		1,707	192	2,642		744		1,707	192
学 校 行 事	14	3,669		1,949		35	1,685	3,669		1,949		35	1,685
遠 足 ・ 移 動 教 室	15	128		4		2	123	128		4		2	123
修 学 旅 行	16	-		-		-	-	-		-		-	-
学 校 給 食	17	120		-		-	120	120		-		-	120
生 活 ・ 進 路 指 導	18	49		0		-	49	49		0		-	49
学 級 会 ・ 生 徒 会 活 動	19	9		-		-	9	9		-		-	9
保 健 ・ 衛 生 ・ 安 全	21	33		9		-	24	33		9		-	24
校 舎 内 施 設 消 耗 品 費	22	-		-		-	-	-		-		-	-
校 舎 内 施 設 備 品 費	23	-		-		-	-	-		-		-	-
校 舎 内 施 設 修 繕 費	24	-		-		-	-	-		-		-	-
校 舎 外 施 設 諸 経 費	25	-		-		-	-	-		-		-	-
学 校 図 書 館	26	-		-		-	-	-		-		-	-
渉 外 関 係	27	-		-		-	-	-		-		-	-
所 定 支 払 金	28	-		-		-	-	-		-		-	-
教 務 事 務 従 事 者	29	-		-		-	-	-		-		-	-
学 校 事 務 費	30	3		-		-	3	3		-		-	3
合 計	50	11,463		2,769		1,743	6,952	11,463		2,769		1,743	6,952

注1) 「P T A・学校後援会等活動運営費」は支出区分が「P T A等活動運営費」のみのため省略している。

注2) 一人当たりの金額は小数点以下第1位を四捨五入しているため、各会計の数値と合計が一致しない場合がある。

## 2 小学校

### (1) 一人当たりの実支出額

46,134円と前々会計年度より11,403円(19.8%)減少している。

会計別にみると、「PTA会計」及び「学校徴収金」が減少している。

### (2) 受益者負担額の主な使途内容

学校給食33,792円(構成比75.2%)が最も多く、次いで教科活動費7,960円(構成比17.7%)、儀式・学校行事2,416円(構成比5.4%)となっている。

前々会計年度と比較すると、学校給食で7,279円、遠足・移動教室で3,169円減少し、合計でも10,571円減少している。

(過去10年間の推移は、35ページ以降図3参照)

### (3) 従来の私費

前々会計年度と同様に該当校はなかった。

#### (1)-a 会計別・区分別の対前々会計年度比

(公的補助金を調査対象外経費とした場合)

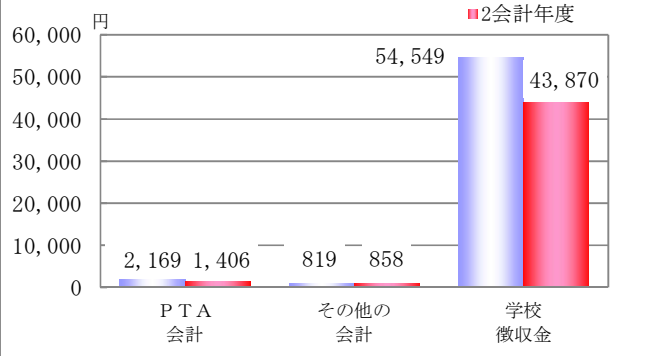
(一人当たり：円)

区分	PTA会計	その他会計	学校徴収金	合計
受益者負担額	2会計年度	352	734	43,870
	30会計年度	358	619	54,549
	増△減	△6	115	△10,679
	増△減率	△1.7%	18.6%	△19.6%
PTA 学校後援会 活動運営費	2会計年度	1,053	124	1,178
	30会計年度	1,811	199	2,010
	増△減	△758	△75	△832
	増△減率	△41.9%	△37.7%	△41.4%
計 実支出額	2会計年度	1,406	858	43,870
	30会計年度	2,169	819	54,549
	増△減	△763	39	△10,679
	増△減率	△35.2%	4.8%	△19.6%

(公的補助金を調査対象内経費とした場合)

区分	PTA会計	その他会計	学校徴収金	合計
受益者負担額	2会計年度	354	785	53,451
	30会計年度	...	...	...
	増△減	...	...	...
	増△減率	...	...	...
PTA 学校後援会 活動運営費	2会計年度	1,065	127	1,192
	30会計年度	...	...	...
	増△減	...	...	...
	増△減率	...	...	...
計 実支出額	2会計年度	1,419	913	53,451
	30会計年度	...	...	...
	増△減	...	...	...
	増△減率	...	...	...

#### (1)-b 会計別の対前々会計年度比



#### (2)-a 受益者負担額の対前々会計年度比

(公的補助金を調査対象外経費とした場合)

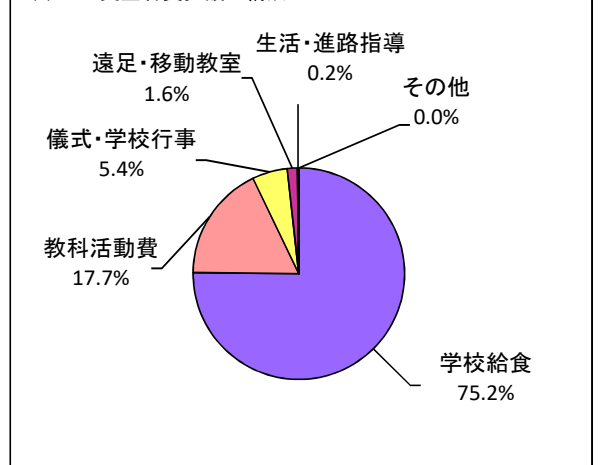
(一人当たり：円)

支出区分	項目番号	2会計年度	30会計年度	増△減
教科活動費	11	7,960	8,108	△148
儀式・学校行事	13+14	2,416	2,425	△9
遠足・移動教室	15	698	3,867	△3,169
学校給食	17	33,792	41,071	△7,279
生活・進路指導	18	70	35	35
その他	12+19~30	20	23	△3
合計		44,956	55,527	△10,571

(公的補助金を調査対象内経費とした場合)

支出区分	項目番号	2会計年度	30会計年度	増△減
教科活動費	11	9,674	...	...
儀式・学校行事	13+14	2,593	...	...
遠足・移動教室	15	873	...	...
学校給食	17	41,353	...	...
生活・進路指導	18	78	...	...
その他	12+19~30	20	...	...
合計		54,590	...	...

#### (2)-b 受益者負担額の構成比



注1) 一人当たりの金額は小数点以下第1位を四捨五入しているため、個々の数値が合計や増減値と一致しない場合がある。

注2) 構成比については小数点以下第2位を四捨五入しているため、構成比の計が100.0にならない場合がある。

注3) (1)-b及び(2)-bについては、公的補助金を調査対象外経費とした場合の数値である。

## 一人当たり単純集計表

(単位：円)

区 分	項目番号	(公的補助金=調査対象外)					(公的補助金=調査対象内)						
		合 計	P 会	T 計	A 計	その 他 の 計	学 校 徴 収 金	合 計	P 会	T 計	A 計	その 他 の 計	学 校 徴 収 金
収 入 額	01	50,919		3,907		1,075	45,937	60,568		3,920		1,130	55,518
支 出 額	02	48,151		1,853		973	45,325	57,800		1,866		1,028	54,906
計 (実支出額)	03~05	46,134		1,406		858	43,870	55,783		1,419		913	53,451
受 益 者 負 担 額	03	44,956		352		734	43,870	54,590		354		785	53,451
P T A・学校後援会等 活 動 運 営 費	05	1,178		1,053		124	-	1,192		1,065		127	-
従 来 の 私 費	04	-		-		-	-	-		-		-	-
そ の 他 の 経 費	06	2,017		447		115	1,455	2,018		448		115	1,455
翌 年 度 へ の 繰 越 金	08	2,768		2,054		102	612	2,768		2,054		102	612

## 受益者負担額に係る会計別・支出区分別・項目別の一人当たり単純集計表

(単位：円)

支 出 区 分	項目番号	(公的補助金=調査対象外)					(公的補助金=調査対象内)						
		合 計	P 会	T 計	A 計	その 他 の 計	学 校 徴 収 金	合 計	P 会	T 計	A 計	その 他 の 計	学 校 徴 収 金
教 科 活 動 費	11	7,960		13		-	7,947	9,674		13		-	9,661
ク ラ ブ 活 動	12	2		2		-	0	2		2		-	0
儀 式	13	2,137		271		712	1,154	2,290		272		763	1,255
学 校 行 事	14	279		51		12	217	303		51		12	240
遠 足 ・ 移 動 教 室	15	698		2		10	686	873		2		10	860
修 学 旅 行	16	-		-		-	-	-		-		-	-
学 校 給 食	17	33,792		-		-	33,792	41,353		-		-	41,353
生 活 ・ 進 路 指 導	18	70		3		0	66	78		3		0	74
学 級 会 ・ 生 徒 会 活 動	19	5		4		-	2	5		4		-	2
保 健 ・ 衛 生 ・ 安 全	21	12		6		-	5	12		6		-	5
校 舎 内 施 設 消 耗 品 費	22	-		-		-	-	-		-		-	-
校 舎 内 施 設 備 品 費	23	-		-		-	-	-		-		-	-
校 舎 内 施 設 修 繕 費	24	-		-		-	-	-		-		-	-
校 舎 外 施 設 諸 経 費	25	-		-		-	-	-		-		-	-
学 校 図 書 館	26	-		-		-	-	-		-		-	-
渉 外 関 係	27	-		-		-	-	-		-		-	-
所 定 支 払 金	28	-		-		-	-	-		-		-	-
教 務 事 務 従 事 者	29	-		-		-	-	-		-		-	-
学 校 事 務 費	30	1		-		-	1	1		-		-	1
合 計	50	44,956		352		734	43,870	54,590		354		785	53,451

注1) 「P T A・学校後援会等活動運営費」は支出区分が「P T A等活動運営費」のみのため省略している。

注2) 一人当たりの金額は小数点以下第1位を四捨五入しているため、各会計の数値と合計が一致しない場合がある。

### 3 中学校

(1) 一人当たりの実支出額

54,327円と前々会計年度より24,324円(30.9%)減少している。  
会計別にみると、全ての会計で減少している。

(2) 受益者負担額の主な使途内容

学校給食33,019円(構成比62.1%)が最も多く、次いで教科活動費11,935円(構成比22.5%)となっている。  
前々会計年度と比較すると、修学旅行・遠足等で16,025円、学校給食で6,289円減少し、合計でも23,402円減少している。

(過去10年間の推移は、35ページ以降図3参照)

(3) 従来の私費

前々会計年度と同様に該当校はなかった。

(1)-a 会計別・区分別の対前々会計年度比

(公的補助金を調査対象外経費とした場合)

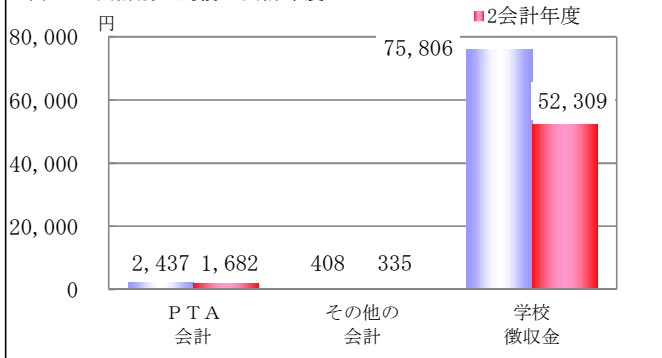
(一人当たり：円)

区分		P T A 会計	その他会計	学校徴収金	合計
受益者負担額	2会計年度	537	285	52,309	53,132
	30会計年度	512	215	75,806	76,534
	増△減	25	70	△ 23,497	△ 23,402
	増△減率	4.9%	32.6%	△31.0%	△30.6%
P T A 学校後援会活動運営費	2会計年度	1,145	50		1,195
	30会計年度	1,924	193		2,117
	増△減	△ 779	△ 143		△ 922
	増△減率	△40.5%	△74.1%		△43.6%
計 実支出額	2会計年度	1,682	335	52,309	54,327
	30会計年度	2,437	408	75,806	78,651
	増△減	△ 755	△ 73	△ 23,497	△ 24,324
	増△減率	△31.0%	△17.9%	△31.0%	△30.9%

(公的補助金を調査対象内経費とした場合)

区分		P T A 会計	その他会計	学校徴収金	合計
受益者負担額	2会計年度	540	306	69,367	70,213
	30会計年度	...	...	...	...
	増△減	...	...	...	...
	増△減率	...	...	...	...
P T A 学校後援会活動運営費	2会計年度	1,155	54		1,209
	30会計年度	...	...		...
	増△減	...	...		...
	増△減率	...	...		...
計 実支出額	2会計年度	1,695	361	69,367	71,423
	30会計年度	...	...	...	...
	増△減	...	...	...	...
	増△減率	...	...	...	...

(1)-b 会計別の対前々会計年度比



(2)-a 受益者負担額の対前々会計年度比

(公的補助金を調査対象外経費とした場合)

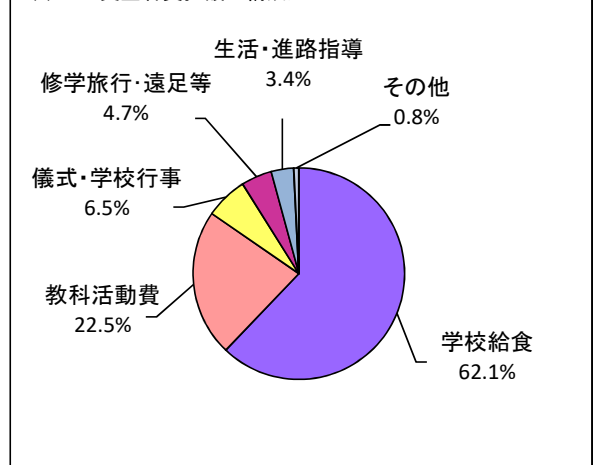
(一人当たり：円)

支出区分	項目番号	2会計年度	30会計年度	増△減
教科活動費	11	11,935	12,573	△ 638
儀式・学校行事	13+14	3,444	3,792	△ 348
修学旅行・遠足等	15+16	2,498	18,523	△ 16,025
学校給食	17	33,019	39,308	△ 6,289
生活・進路指導	18	1,823	1,700	123
その他	12+19~30	412	639	△ 227
合計		53,132	76,534	△ 23,402

(公的補助金を調査対象内経費とした場合)

支出区分	項目番号	2会計年度	30会計年度	増△減
教科活動費	11	15,961	...	...
儀式・学校行事	13+14	3,970	...	...
修学旅行・遠足等	15+16	3,407	...	...
学校給食	17	44,350	...	...
生活・進路指導	18	2,078	...	...
その他	12+19~30	447	...	...
合計		70,213	...	...

(2)-b 受益者負担額の構成比



- 注1) 一人当たりの金額は小数点以下第1位を四捨五入しているため、個々の数値が合計や増減値と一致しない場合がある。  
注2) 構成比については小数点以下第2位を四捨五入しているため、構成比の計が100.0にならない場合がある。  
注3) (1)-b及び(2)-bについては、公的補助金を調査対象外経費とした場合の数値である。

## 一人当たり単純集計表

(単位：円)

区 分	項目番号	(公的補助金=調査対象外)					(公的補助金=調査対象内)						
		合 計	P 会	T 計	A 計	そ の 他 の 計	学 校 徴 収 金	合 計	P 会	T 計	A 計	そ の 他 の 計	学 校 徴 収 金
収 入 額	01	70,420		4,421		489	65,510	87,516		4,433		515	82,568
支 出 額	02	64,023		2,185		433	61,405	81,119		2,198		458	78,463
計 (実支出額)	03~05	54,327		1,682		335	52,309	71,423		1,695		361	69,367
受益者負担額	03	53,132		537		285	52,309	70,213		540		306	69,367
P T A・学校後援会等 活動運営費	05	1,195		1,145		50	-	1,209		1,155		54	-
従来の私費	04	-		-		-	-	-		-		-	-
その他の経費	06	9,696		503		97	9,096	9,696		503		97	9,096
翌年度への繰越金	08	6,397		2,235		57	4,105	6,397		2,235		57	4,105

## 受益者負担額に係る会計別・支出区分別・項目別の一人当たり単純集計表

(単位：円)

支 出 区 分	項目番号	(公的補助金=調査対象外)					(公的補助金=調査対象内)						
		合 計	P 会	T 計	A 計	そ の 他 の 計	学 校 徴 収 金	合 計	P 会	T 計	A 計	そ の 他 の 計	学 校 徴 収 金
教 科 活 動 費	11	11,935		11		-	11,924	15,961		11		-	15,950
ク ラ ブ 活 動	12	206		36		5	165	227		36		5	185
儀 式	13	3,135		378		277	2,481	3,618		380		298	2,940
学 校 行 事	14	309		67		0	242	352		67		0	285
遠 足 ・ 移 動 教 室	15	1,024		3		2	1,020	1,257		3		2	1,252
修 学 旅 行	16	1,474		0		-	1,474	2,150		0		-	2,150
学 校 給 食	17	33,019		-		-	33,019	44,350		-		-	44,350
生 活 ・ 進 路 指 導	18	1,823		17		1	1,805	2,078		17		1	2,060
学 級 会 ・ 生 徒 会 活 動	19	154		6		-	148	167		6		-	161
保 健 ・ 衛 生 ・ 安 全	21	33		20		0	13	34		20		0	14
校 舎 内 施 設 消 耗 品 費	22	-		-		-	-	-		-		-	-
校 舎 内 施 設 備 品 費	23	-		-		-	-	-		-		-	-
校 舎 内 施 設 修 繕 費	24	-		-		-	-	-		-		-	-
校 舎 外 施 設 諸 経 費	25	-		-		-	-	-		-		-	-
学 校 図 書 館	26	-		-		-	-	-		-		-	-
涉 外 関 係	27	-		-		-	-	-		-		-	-
所 定 支 払 金	28	-		-		-	-	-		-		-	-
教 務 事 務 従 事 者	29	-		-		-	-	-		-		-	-
学 校 事 務 費	30	19		-		-	19	19		-		-	19
合 計	50	53,132		537		285	52,309	70,213		540		306	69,367

注1) 「P T A・学校後援会等活動運営費」は支出区分が「P T A等活動運営費」のみのため省略している。

注2) 一人当たりの金額は小数点以下第1位を四捨五入しているため、各会計の数値と合計が一致しない場合がある。

#### 4 義務教育学校

(1) 一人当たりの実支出額

56,433円と前々会計年度より9,918円(14.9%)減少している。  
 会計別にみると、「PTA会計」及び「学校徴収金」が減少している。

(2) 受益者負担額の主な使途内容

学校給食37,422円(構成比67.9%)が最も多く、次いで教科活動費10,369円(構成比18.8%)となっている。  
 前々会計年度と比較すると、学校給食で5,937円、修学旅行・遠足等で3,744円減少し、合計でも9,366円減少している。

(過去10年間の推移は、35ページ以降図3参照)

(3) 従来の私費

前々会計年度と同様に該当校はなかった。

(1)-a 会計別・区分別の対前々会計年度比

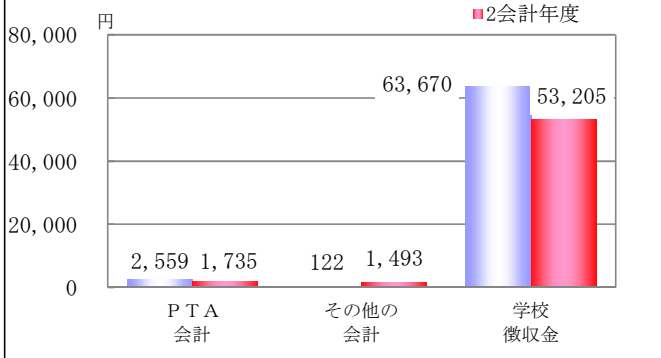
(公的補助金を調査対象外経費とした場合) (一人当たり：円)

区分	PTA会計	其他会計	学校徴収金	合計
受益者負担額	2会計年度	600	1,273	53,205
	30会計年度	732	42	63,670
	増△減	△132	1,231	△10,465
	増△減率	△18.0%	2931.0%	△16.4%
PTA学校後援会活動運営費	2会計年度	1,136	220	1,356
	30会計年度	1,827	80	1,908
	増△減	△691	140	△552
	増△減率	△37.8%	175.0%	△28.9%
計実支出額	2会計年度	1,735	1,493	53,205
	30会計年度	2,559	122	63,670
	増△減	△824	1,371	△9,918
	増△減率	△32.2%	1123.8%	△16.4%

(公的補助金を調査対象内経費とした場合)

区分	PTA会計	其他会計	学校徴収金	合計
受益者負担額	2会計年度	600	1,336	65,098
	30会計年度	...	...	...
	増△減	...	...	...
	増△減率	...	...	...
PTA学校後援会活動運営費	2会計年度	1,136	220	1,356
	30会計年度	...	...	...
	増△減	...	...	...
	増△減率	...	...	...
計実支出額	2会計年度	1,735	1,556	65,098
	30会計年度	...	...	...
	増△減	...	...	...
	増△減率	...	...	...

(1)-b 会計別の対前々会計年度比



(2)-a 受益者負担額の対前々会計年度比

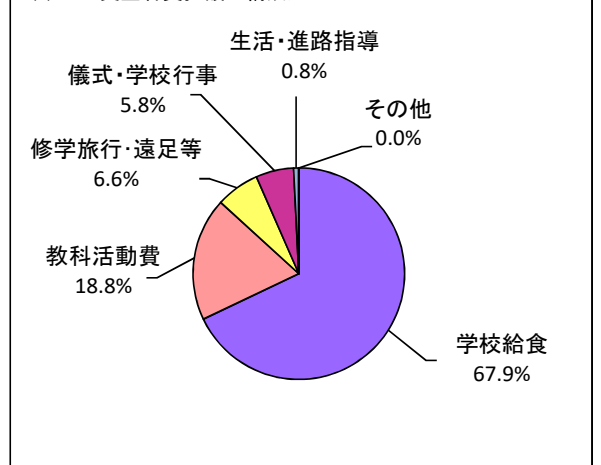
(公的補助金を調査対象外経費とした場合) (一人当たり：円)

支出区分	項目番号	2会計年度	30会計年度	増△減
教科活動費	11	10,369	10,622	△253
儀式・学校行事	13+14	3,191	2,665	526
修学旅行・遠足等	15+16	3,656	7,400	△3,744
学校給食	17	37,422	43,359	△5,937
生活・進路指導	18	421	342	79
その他	12+19~30	18	56	△38
合計		55,077	64,443	△9,366

(公的補助金を調査対象内経費とした場合)

支出区分	項目番号	2会計年度	30会計年度	増△減
教科活動費	11	13,058	...	...
儀式・学校行事	13+14	3,445	...	...
修学旅行・遠足等	15+16	4,590	...	...
学校給食	17	45,479	...	...
生活・進路指導	18	444	...	...
その他	12+19~30	18	...	...
合計		67,034	...	...

(2)-b 受益者負担額の構成比



注1) 一人当たりの金額は小数点以下第1位を四捨五入しているため、個々の数値が合計や増減値と一致しない場合がある。  
 注2) 構成比については小数点以下第2位を四捨五入しているため、構成比の計が100.0にならない場合がある。  
 注3) (1)-b及び(2)-bについては、公的補助金を調査対象外経費とした場合の数値である。



## 一人当たり単純集計表

(単位：円)

区 分	項目番号	(公的補助金=調査対象外)					(公的補助金=調査対象内)						
		合 計	P 会	T 計	A 計	その 他 の 計	学 校 金 徴 収	合 計	P 会	T 計	A 計	その 他 の 計	学 校 金 徴 収
収 入 額	01	61,802		4,831		1,807	55,164	73,759		4,831		1,870	67,058
支 出 額	02	57,846		2,267		1,605	53,974	69,803		2,267		1,668	65,868
計 (実支出額)	03~05	56,433		1,735		1,493	53,205	68,390		1,735		1,556	65,098
受益者負担額	03	55,077		600		1,273	53,205	67,034		600		1,336	65,098
P T A・学校後援会等 活動運営費	05	1,356		1,136		220	-	1,356		1,136		220	-
従来の私費	04	-		-		-	-	-		-		-	-
その他の経費	06	1,414		532		112	770	1,414		532		112	770
翌年度への繰越金	08	3,956		2,564		202	1,190	3,956		2,564		202	1,190

## 受益者負担額に係る会計別・支出区分別・項目別の一人当たり単純集計表

(単位：円)

支 出 区 分	項目番号	(公的補助金=調査対象外)					(公的補助金=調査対象内)						
		合 計	P 会	T 計	A 計	その 他 の 計	学 校 金 徴 収	合 計	P 会	T 計	A 計	その 他 の 計	学 校 金 徴 収
教 科 活 動 費	11	10,369		-		-	10,369	13,058		-		-	13,058
ク ラ ブ 活 動	12	-		-		-	-	-		-		-	-
儀 式	13	2,879		381		1,249	1,249	3,132		381		1,313	1,439
学 校 行 事	14	312		210		-	102	313		210		-	103
遠 足 ・ 移 動 教 室	15	1,049		-		-	1,049	1,253		-		-	1,253
修 学 旅 行	16	2,607		-		24	2,583	3,337		-		24	3,314
学 校 給 食	17	37,422		-		-	37,422	45,479		-		-	45,479
生 活 ・ 進 路 指 導	18	421		9		-	412	444		9		-	435
学 級 会 ・ 生 徒 会 活 動	19	12		-		-	12	12		-		-	12
保 健 ・ 衛 生 ・ 安 全	21	6		-		-	6	6		-		-	6
校 舎 内 施 設 消 耗 品 費	22	-		-		-	-	-		-		-	-
校 舎 内 施 設 備 品 費	23	-		-		-	-	-		-		-	-
校 舎 内 施 設 修 繕 費	24	-		-		-	-	-		-		-	-
校 舎 外 施 設 諸 経 費	25	-		-		-	-	-		-		-	-
学 校 図 書 館	26	-		-		-	-	-		-		-	-
涉 外 関 係	27	-		-		-	-	-		-		-	-
所 定 支 払 金	28	-		-		-	-	-		-		-	-
教 務 事 務 従 事 者	29	-		-		-	-	-		-		-	-
学 校 事 務 費	30	-		-		-	-	-		-		-	-
合 計	50	55,077		600		1,273	53,205	67,034		600		1,336	65,098

注1) 「P T A・学校後援会等活動運営費」は支出区分が「P T A等活動運営費」のみのため省略している。

注2) 一人当たりの金額は小数点以下第1位を四捨五入しているため、各会計の数値と合計が一致しない場合がある。

5 高等学校（全日制）

(1) 一人当たりの実支出額

27,603円と前々会計年度より32,735円（54.3%）減少している。  
会計別にみると、全ての会計で減少している。

(2) 受益者負担額の主な使途内容

生活・進路指導11,801円（構成比45.4%）が最も多く、次いで教科活動費6,477円（構成比24.9%）、儀式・学校行事3,991円（構成比15.3%）となっている。  
前々会計年度と比較すると、修学旅行・遠足等で30,073円、儀式・学校行事で2,617円減少し、合計でも31,356円減少している。  
（過去10年間の推移は、35ページ以降図3参照）

(3) 従来の私費

前々会計年度と同様に該当校はなかった。

(1)-a 会計別・区分別の対前々会計年度比

（公的補助金を調査対象外経費とした場合）

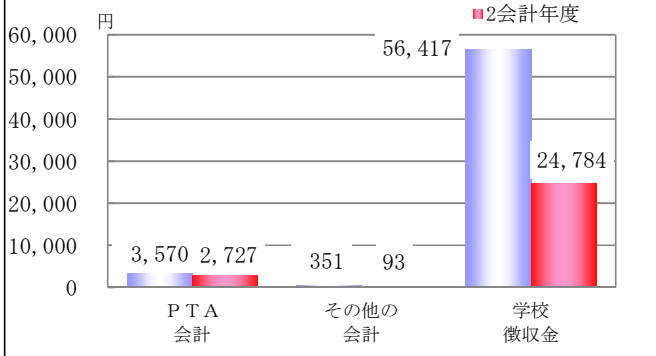
（一人当たり：円）

区 分		P T A 会 計	そ の 他 会 計	学 校 徴 収 金	合 計
受益者負担額	2会計年度	1,200	26	24,784	26,009
	30会計年度	897	51	56,417	57,365
	増△減	303	△25	△31,633	△31,356
	増△減率	33.8%	△49.0%	△56.1%	△54.7%
P T A 学校後援会活動運営費	2会計年度	1,527	67		1,594
	30会計年度	2,673	300		2,973
	増△減	△1,146	△233		△1,379
	増△減率	△42.9%	△77.7%		△46.4%
計 実支出額	2会計年度	2,727	93	24,784	27,603
	30会計年度	3,570	351	56,417	60,338
	増△減	△843	△258	△31,633	△32,735
	増△減率	△23.6%	△73.5%	△56.1%	△54.3%

（公的補助金を調査対象内経費とした場合）

区 分		P T A 会 計	そ の 他 会 計	学 校 徴 収 金	合 計
受益者負担額	2会計年度	1,200	26	26,999	28,224
	30会計年度	...	...	...	...
	増△減	...	...	...	...
	増△減率	...	...	...	...
P T A 学校後援会活動運営費	2会計年度	1,528	67		1,595
	30会計年度	...	...		...
	増△減	...	...		...
	増△減率	...	...		...
計 実支出額	2会計年度	2,728	93	26,999	29,819
	30会計年度	...	...	...	...
	増△減	...	...	...	...
	増△減率	...	...	...	...

(1)-b 会計別の対前々会計年度比



(2)-a 受益者負担額の対前々会計年度比

（公的補助金を調査対象外経費とした場合）

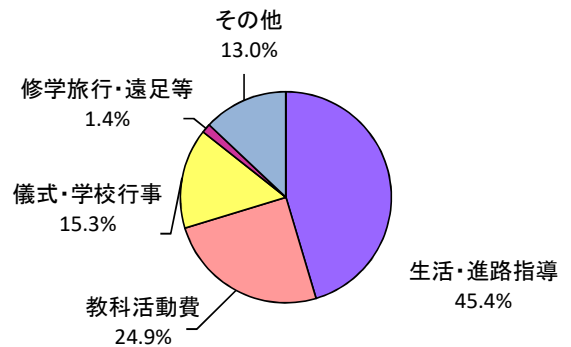
（一人当たり：円）

支 出 区 分	項目番号	2会計年度	30会計年度	増△減
教科活動費	11	6,477	6,110	367
儀式・学校行事	13+14	3,991	6,608	△2,617
修学旅行・遠足等	15+16	369	30,442	△30,073
生活・進路指導	18	11,801	10,267	1,534
そ の 他	12+17+19~30	3,371	3,938	△567
合 計		26,009	57,365	△31,356

（公的補助金を調査対象内経費とした場合）

支 出 区 分	項目番号	2会計年度	30会計年度	増△減
教科活動費	11	6,916	...	...
儀式・学校行事	13+14	4,004	...	...
修学旅行・遠足等	15+16	550	...	...
生活・進路指導	18	13,382	...	...
そ の 他	12+17+19~30	3,373	...	...
合 計		28,224	...	...

(2)-b 受益者負担額の構成比



- 注1) 一人当たりの金額は小数点以下第1位を四捨五入しているため、個々の数値が合計や増減値と一致しない場合がある。  
注2) 構成比については小数点以下第2位を四捨五入しているため、構成比の計が100.0にならない場合がある。  
注3) (1)-b及び(2)-bについては、公的補助金を調査対象外経費とした場合の数値である。

## 一人当たり単純集計表

(単位：円)

区 分	項目番号	(公的補助金=調査対象外)					(公的補助金=調査対象内)						
		合 計	P 会	T 計	A 計	その 他 の 計	学 校 徴 収 金	合 計	P 会	T 計	A 計	その 他 の 計	学 校 徴 収 金
収 入 額	01	114,991		6,259		663	108,069	117,207		6,260		663	110,284
支 出 額	02	60,083		3,615		158	56,310	62,299		3,616		158	58,526
計 (実支出額)	03~05	27,603		2,727		93	24,784	29,819		2,728		93	26,999
受益者負担額	03	26,009		1,200		26	24,784	28,224		1,200		26	26,999
P T A・学校後援会等 活動運営費	05	1,594		1,527		67		1,595		1,528		67	
従来の私費	04	-		-		-	-	-		-		-	-
その他の経費	06	32,480		888		65	31,527	32,480		888		65	31,527
翌年度への繰越金	08	54,908		2,645		505	51,758	54,908		2,645		505	51,758

## 受益者負担額に係る会計別・支出区分別・項目別の一人当たり単純集計表

(単位：円)

支 出 区 分	項目番号	(公的補助金=調査対象外)					(公的補助金=調査対象内)						
		合 計	P 会	T 計	A 計	その 他 の 計	学 校 徴 収 金	合 計	P 会	T 計	A 計	その 他 の 計	学 校 徴 収 金
教 科 活 動 費	11	6,477		9		-	6,467	6,916		9		-	6,906
ク ラ ブ 活 動	12	2,609		39		0	2,570	2,610		39		0	2,570
儀 式	13	2,867		730		25	2,111	2,867		730		25	2,111
学 校 行 事	14	1,124		207		-	916	1,137		207		-	930
遠 足 ・ 移 動 教 室	15	224		-		-	224	249		-		-	249
修 学 旅 行	16	145		-		-	145	301		-		-	301
学 校 給 食	17	-		-		-	-	-		-		-	-
生 活 ・ 進 路 指 導	18	11,801		112		-	11,689	13,382		112		-	13,270
学 級 会 ・ 生 徒 会 活 動	19	590		50		-	540	591		50		-	540
保 健 ・ 衛 生 ・ 安 全	21	78		51		-	27	78		51		-	27
校 舎 内 施 設 消 耗 品 費	22	-		-		-	-	-		-		-	-
校 舎 内 施 設 備 品 費	23	-		-		-	-	-		-		-	-
校 舎 内 施 設 修 繕 費	24	-		-		-	-	-		-		-	-
校 舎 外 施 設 諸 経 費	25	16		-		-	16	16		-		-	16
学 校 図 書 館	26	-		-		-	-	-		-		-	-
渉 外 関 係	27	-		-		-	-	-		-		-	-
所 定 支 払 金	28	-		-		-	-	-		-		-	-
教 務 事 務 従 事 者	29	-		-		-	-	-		-		-	-
学 校 事 務 費	30	78		-		-	78	78		-		-	78
合 計	50	26,009		1,200		26	24,784	28,224		1,200		26	26,999

注1) 「P T A・学校後援会等活動運営費」は支出区分が「P T A等活動運営費」のみのため省略している。

注2) 一人当たりの金額は小数点以下第1位を四捨五入しているため、各会計の数値と合計が一致しない場合がある。

6 高等学校（定時制）

(1) 一人当たりの実支出額

18,340円と前々会計年度より20,704円（53.0%）減少している。  
会計別にみると、全ての会計で減少している。

(2) 受益者負担額の主な使途内容

学校給食9,299円（構成比51.1%）が最も多く、次いで教科活動費4,013円（構成比22.1%）、儀式・学校行事1,669円（構成比9.2%）となっている。

前々会計年度と比較すると、修学旅行・遠足等で14,327円、学校給食で3,430円、儀式・学校行事で2,197円減少し、合計でも20,349円減少している。

（過去10年間の推移は、35ページ以降図3参照）

(3) 従来の私費

前々会計年度と同様に該当校はなかった。

(1)-a 会計別・区分別の対前々会計年度比

（公的補助金を調査対象外経費とした場合）

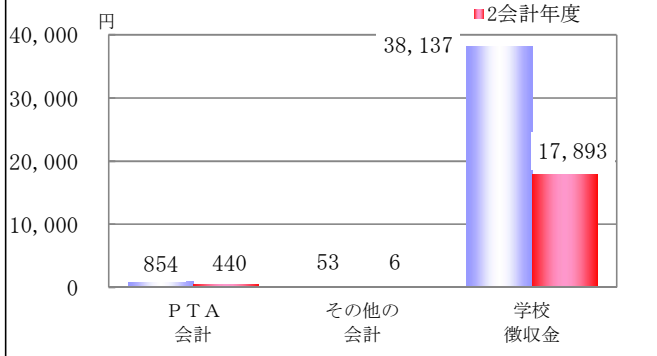
（一人当たり：円）

区分	PTA会計	その他会計	学校徴収金	合計
受益者負担額	2会計年度	292	-	17,893
	30会計年度	394	4	38,137
	増△減	△102	△4	△20,244
	増△減率	△25.9%	△100.0%	△53.1%
PTA 学校後援会 活動運営費	2会計年度	148	6	154
	30会計年度	461	49	510
	増△減	△313	△43	△356
	増△減率	△67.9%	△87.8%	△69.8%
計 実支出額	2会計年度	440	6	17,893
	30会計年度	854	53	38,137
	増△減	△414	△47	△20,244
	増△減率	△48.5%	△88.7%	△53.1%

（公的補助金を調査対象内経費とした場合）

区分	PTA会計	その他会計	学校徴収金	合計
受益者負担額	2会計年度	292	-	18,704
	30会計年度	...	...	...
	増△減	...	...	...
	増△減率	...	...	...
PTA 学校後援会 活動運営費	2会計年度	148	6	154
	30会計年度	...	...	...
	増△減	...	...	...
	増△減率	...	...	...
計 実支出額	2会計年度	440	6	18,704
	30会計年度	...	...	...
	増△減	...	...	...
	増△減率	...	...	...

(1)-b 会計別の対前々会計年度比



(2)-a 受益者負担額の対前々会計年度比

（公的補助金を調査対象外経費とした場合）

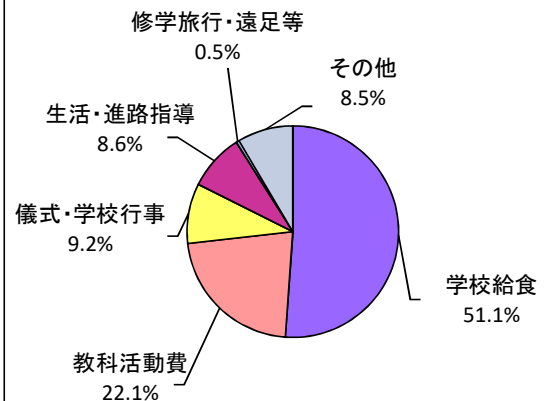
（一人当たり：円）

支出区分	項目番号	2会計年度	30会計年度	増△減
教科活動費	11	4,013	3,857	156
儀式・学校行事	13+14	1,669	3,866	△2,197
修学旅行・遠足等	15+16	90	14,417	△14,327
学校給食	17	9,299	12,729	△3,430
生活・進路指導	18	1,571	1,913	△342
その他	12+19~30	1,544	1,753	△209
合計		18,186	38,535	△20,349

（公的補助金を調査対象内経費とした場合）

支出区分	項目番号	2会計年度	30会計年度	増△減
教科活動費	11	4,220	...	...
儀式・学校行事	13+14	1,702	...	...
修学旅行・遠足等	15+16	223	...	...
学校給食	17	9,414	...	...
生活・進路指導	18	1,891	...	...
その他	12+19~30	1,547	...	...
合計		18,996	...	...

(2)-b 受益者負担額の構成比



注1) 一人当たりの金額は小数点以下第1位を四捨五入しているため、個々の数値が合計や増減値と一致しない場合がある。

注2) 構成比については小数点以下第2位を四捨五入しているため、構成比の計が100.0にならない場合がある。

注3) (1)-b及び(2)-bについては、公的補助金を調査対象外経費とした場合の数値である。

## 一人当たり単純集計表

(単位：円)

区 分	項目番号	(公的補助金=調査対象外)					(公的補助金=調査対象内)						
		合 計	P 会	T 計	A 計	そ の 他 の 計	学 校 徴 収 金	合 計	P 会	T 計	A 計	そ の 他 の 計	学 校 徴 収 金
収 入 額	01	95,320		1,212		29	94,079	96,131		1,212		29	94,890
支 出 額	02	50,743		515		16	50,213	51,554		515		16	51,023
計 (実支出額)	03~05	18,340		440		6	17,893	19,151		440		6	18,704
受益者負担額	03	18,186		292		-	17,893	18,996		292		-	18,704
P T A・学校後援会等 活動運営費	05	154		148		6	-	154		148		6	-
従来の私費	04	-		-		-	-	-		-		-	-
その他の経費	06	32,403		75		10	32,319	32,403		75		10	32,319
翌年度への繰越金	08	44,577		697		13	43,867	44,577		697		13	43,867

## 受益者負担額に係る会計別・支出区分別・項目別の一人当たり単純集計表

(単位：円)

支 出 区 分	項目番号	(公的補助金=調査対象外)					(公的補助金=調査対象内)						
		合 計	P 会	T 計	A 計	そ の 他 の 計	学 校 徴 収 金	合 計	P 会	T 計	A 計	そ の 他 の 計	学 校 徴 収 金
教 科 活 動 費	11	4,013		1		-	4,012	4,220		1		-	4,219
ク ラ ブ 活 動	12	1,292		-		-	1,292	1,295		-		-	1,295
儀 式	13	1,238		259		-	979	1,238		259		-	979
学 校 行 事	14	431		30		-	401	464		30		-	433
遠 足 ・ 移 動 教 室	15	50		-		-	50	61		-		-	61
修 学 旅 行	16	40		-		-	40	162		-		-	162
学 校 給 食	17	9,299		-		-	9,299	9,414		-		-	9,414
生 活 ・ 進 路 指 導	18	1,571		2		-	1,569	1,891		2		-	1,889
学 級 会 ・ 生 徒 会 活 動	19	243		-		-	243	243		-		-	243
保 健 ・ 衛 生 ・ 安 全	21	4		-		-	4	4		-		-	4
校 舎 内 施 設 消 耗 品 費	22	-		-		-	-	-		-		-	-
校 舎 内 施 設 備 品 費	23	-		-		-	-	-		-		-	-
校 舎 内 施 設 修 繕 費	24	-		-		-	-	-		-		-	-
校 舎 外 施 設 諸 経 費	25	-		-		-	-	-		-		-	-
学 校 図 書 館	26	-		-		-	-	-		-		-	-
渉 外 関 係	27	-		-		-	-	-		-		-	-
所 定 支 払 金	28	-		-		-	-	-		-		-	-
教 務 事 務 従 事 者	29	-		-		-	-	-		-		-	-
学 校 事 務 費	30	5		-		-	5	5		-		-	5
合 計	50	18,186		292		-	17,893	18,996		292		-	18,704

注1) 「P T A・学校後援会等活動運営費」は支出区分が「P T A等活動運営費」のみのため省略している。

注2) 一人当たりの金額は小数点以下第1位を四捨五入しているため、各会計の数値と合計が一致しない場合がある。

7 高等学校（通信制）

(1) 一人当たりの実支出額

244円と前々会計年度より46円（15.9%）減少している。  
会計は「学校徴収金」のみとなっている。

(2) 受益者負担額の主な使途内容

クラブ活動121円（構成比49.4%）が最も多く、次いで儀式・学校行事120円（構成比49.0%）となっている。  
前々会計年度と比較すると、クラブ活動で41円、儀式・学校行事で8円減少し、合計でも46円減少している。  
（過去10年間の推移は、35ページ以降図3参照）

(3) 従来の私費

前々会計年度と同様に該当校はなかった。

(1)-a 会計別・区分別の対前々会計年度比

（公的補助金を調査対象外経費とした場合）

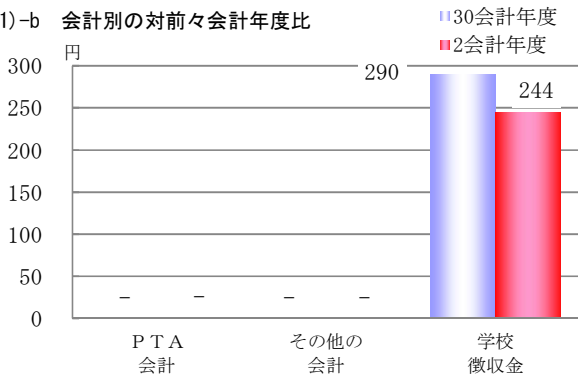
（一人当たり：円）

区 分		P T A 会計	その他会計	学校徴収金	合 計
受益者負担額	2会計年度	-	-	244	244
	30会計年度	-	-	290	290
	増△減	-	-	△ 46	△ 46
	増△減率	-	-	△15.9%	△15.9%
P T A 学校後援会活動運営費	2会計年度	-	-		-
	30会計年度	-	-		-
	増△減	-	-		-
	増△減率	-	-		-
計 実支出額	2会計年度	-	-	244	244
	30会計年度	-	-	290	290
	増△減	-	-	△ 46	△ 46
	増△減率	-	-	△15.9%	△15.9%

（公的補助金を調査対象内経費とした場合）

区 分		P T A 会計	その他会計	学校徴収金	合 計
受益者負担額	2会計年度	-	-	259	259
	30会計年度	…	…	…	…
	増△減	…	…	…	…
	増△減率	…	…	…	…
P T A 学校後援会活動運営費	2会計年度	-	-		-
	30会計年度	…	…		…
	増△減	…	…		…
	増△減率	…	…		…
計 実支出額	2会計年度	-	-	259	259
	30会計年度	…	…	…	…
	増△減	…	…	…	…
	増△減率	…	…	…	…

(1)-b 会計別の対前々会計年度比



(2)-a 受益者負担額の対前々会計年度比

（公的補助金を調査対象外経費とした場合）

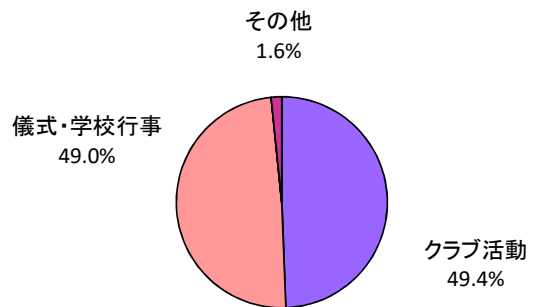
（一人当たり：円）

支 出 区 分	項目番号	2会計年度	30会計年度	増△減
教科活動費	11	-	-	-
クラブ活動	12	121	162	△ 41
儀式・学校行事	13+14	120	128	△ 8
遠足・移動教室	15+16	-	-	-
そ の 他	17~30	4	-	4
合 計		244	290	△ 46

（公的補助金を調査対象内経費とした場合）

支 出 区 分	項目番号	2会計年度	30会計年度	増△減
教科活動費	11	-	…	…
クラブ活動	12	121	…	…
儀式・学校行事	13+14	120	…	…
遠足・移動教室	15+16	-	…	…
そ の 他	17~30	18	…	…
合 計		259	…	…

(2)-b 受益者負担額の構成比



- 注1) 一人当たりの金額は小数点以下第1位を四捨五入しているため、個々の数値が合計や増減値と一致しない場合がある。  
注2) 構成比については小数点以下第2位を四捨五入しているため、構成比の計が100.0にならない場合がある。  
注3) (1)-b及び(2)-bについては、公的補助金を調査対象外経費とした場合の数値である。

## 一人当たり単純集計表

(単位：円)

区 分	項目番号	(公的補助金=調査対象外)					(公的補助金=調査対象内)					
		合 計	P 会	T 計	A 計	その 他 の 計	学 校 金	合 計	P 会	T 計	A 計	その 他 の 計
収 入 額	01	342	-	-	-	342	357	-	-	-	-	357
支 出 額	02	307	-	-	-	307	321	-	-	-	-	321
計 (実支出額)	03~05	244	-	-	-	244	259	-	-	-	-	259
受益者負担額	03	244	-	-	-	244	259	-	-	-	-	259
P T A・学校後援会等 活動運営費	05	-	-	-	-	-	-	-	-	-	-	-
従来 の私費	04	-	-	-	-	-	-	-	-	-	-	-
その他の経費	06	63	-	-	-	63	63	-	-	-	-	63
翌年度への繰越金	08	35	-	-	-	35	35	-	-	-	-	35

## 受益者負担額に係る会計別・支出区分別・項目別の一人当たり単純集計表

(単位：円)

支 出 区 分	項目番号	(公的補助金=調査対象外)					(公的補助金=調査対象内)					
		合 計	P 会	T 計	A 計	その 他 の 計	学 校 金	合 計	P 会	T 計	A 計	その 他 の 計
教 科 活 動 費	11	-	-	-	-	-	-	-	-	-	-	-
ク ラ ブ 活 動	12	121	-	-	-	121	121	-	-	-	-	121
儀 式	13	14	-	-	-	14	14	-	-	-	-	14
学 校 行 事	14	106	-	-	-	106	106	-	-	-	-	106
遠 足 ・ 移 動 教 室	15	-	-	-	-	-	-	-	-	-	-	-
修 学 旅 行	16	-	-	-	-	-	-	-	-	-	-	-
学 校 給 食	17	-	-	-	-	-	-	-	-	-	-	-
生 活 ・ 進 路 指 導	18	4	-	-	-	4	18	-	-	-	-	18
学 級 会 ・ 生 徒 会 活 動	19	-	-	-	-	-	-	-	-	-	-	-
保 健 ・ 衛 生 ・ 安 全	21	-	-	-	-	-	-	-	-	-	-	-
校 舎 内 施 設 消 耗 品 費	22	-	-	-	-	-	-	-	-	-	-	-
校 舎 内 施 設 備 品 費	23	-	-	-	-	-	-	-	-	-	-	-
校 舎 内 施 設 修 繕 費	24	-	-	-	-	-	-	-	-	-	-	-
校 舎 外 施 設 諸 経 費	25	-	-	-	-	-	-	-	-	-	-	-
学 校 図 書 館	26	-	-	-	-	-	-	-	-	-	-	-
渉 外 関 係	27	-	-	-	-	-	-	-	-	-	-	-
所 定 支 払 金	28	-	-	-	-	-	-	-	-	-	-	-
教 務 事 務 従 事 者	29	-	-	-	-	-	-	-	-	-	-	-
学 校 事 務 費	30	-	-	-	-	-	-	-	-	-	-	-
合 計	50	244	-	-	-	244	259	-	-	-	-	259

注1) 「P T A・学校後援会等活動運営費」は支出区分が「P T A等活動運営費」のみのため省略している。

注2) 一人当たりの金額は小数点以下第1位を四捨五入しているため、各会計の数値と合計が一致しない場合がある。

8 中等教育学校

(1) 一人当たりの実支出額

68,073円と前々会計年度より61,974円(47.7%)減少している。  
会計別にみると、全ての会計で減少している。

(2) 受益者負担額の主な使途内容

学校給食24,799円(構成比37.1%)が最も多く、次いで教科活動費18,168円(構成比27.2%)、生活・進路指導17,731円(構成比26.5%)となっている。  
前々会計年度と比較すると、修学旅行・遠足等で57,683円、教科活動費で4,617円減少し、合計でも60,930円減少している。  
(過去10年間の推移は、35ページ以降図3参照)

(3) 従来の私費

前々会計年度と同様に該当校はなかった。

(1)-a 会計別・区分別の対前々会計年度比

(公的補助金を調査対象外経費とした場合)

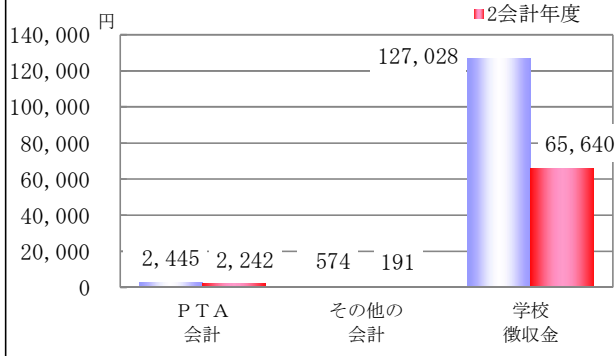
(一人当たり：円)

区分		P T A 会計	その他会計	学校徴収金	合 計
受益者負担額	2会計年度	1,025	183	65,640	66,848
	30会計年度	642	108	127,028	127,778
	増△減	383	75	△ 61,388	△ 60,930
	増△減率	59.7%	69.4%	△48.3%	△47.7%
P T A 学校後援会活動運営費	2会計年度	1,217	8		1,225
	30会計年度	1,803	466		2,268
	増△減	△ 586	△ 458		△ 1,043
	増△減率	△32.5%	△98.3%		△46.0%
計 実支出額	2会計年度	2,242	191	65,640	68,073
	30会計年度	2,445	574	127,028	130,047
	増△減	△ 203	△ 383	△ 61,388	△ 61,974
	増△減率	△8.3%	△66.7%	△48.3%	△47.7%

(公的補助金を調査対象内経費とした場合)

区分		P T A 会計	その他会計	学校徴収金	合 計
受益者負担額	2会計年度	1,025	183	68,184	69,393
	30会計年度	...	...	...	...
	増△減	...	...	...	...
	増△減率	...	...	...	...
P T A 学校後援会活動運営費	2会計年度	1,217	8		1,225
	30会計年度	...	...		...
	増△減	...	...		...
	増△減率	...	...		...
計 実支出額	2会計年度	2,242	191	68,184	70,617
	30会計年度	...	...	...	...
	増△減	...	...	...	...
	増△減率	...	...	...	...

(1)-b 会計別の対前々会計年度比



(2)-a 受益者負担額の対前々会計年度比

(公的補助金を調査対象外経費とした場合)

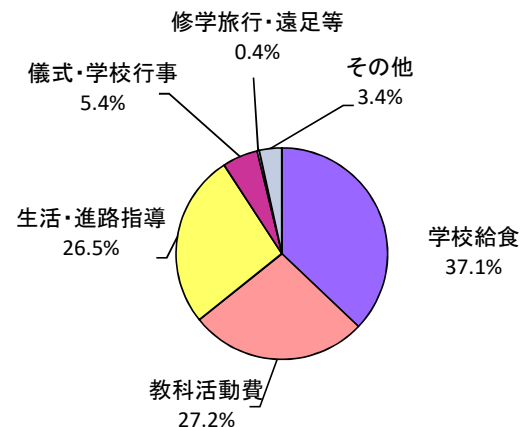
(一人当たり：円)

支出区分	項目番号	2会計年度	30会計年度	増△減
教科活動費	11	18,168	22,785	△ 4,617
儀式・学校行事	13+14	3,624	5,080	△ 1,456
修学旅行・遠足等	15+16	245	57,928	△ 57,683
学校給食	17	24,799	27,937	△ 3,138
生活・進路指導	18	17,731	11,136	6,595
その他	12+19~30	2,281	2,912	△ 631
合 計		66,848	127,778	△ 60,930

(公的補助金を調査対象内経費とした場合)

支出区分	項目番号	2会計年度	30会計年度	増△減
教科活動費	11	18,389	...	...
儀式・学校行事	13+14	3,624	...	...
修学旅行・遠足等	15+16	901	...	...
学校給食	17	25,864	...	...
生活・進路指導	18	18,334	...	...
その他	12+19~30	2,281	...	...
合 計		69,393	...	...

(2)-b 受益者負担額の構成比



注1) 一人当たりの金額は小数点以下第1位を四捨五入しているため、個々の数値が合計や増減値と一致しない場合がある。  
注2) 構成比については小数点以下第2位を四捨五入しているため、構成比の計が100.0にならない場合がある。  
注3) (1)-b及び(2)-bについては、公的補助金を調査対象外経費とした場合の数値である。



## 一人当たり単純集計表

(単位：円)

区 分	項目番号	(公的補助金=調査対象外)					(公的補助金=調査対象内)						
		合 計	P 会	T 計	A 計	その 他 の 計	学 校 金	合 計	P 会	T 計	A 計	その 他 の 計	学 校 金
収 入 額	01	207,858		4,957		1,212	201,690	210,403		4,957		1,212	204,234
支 出 額	02	113,170		3,185		416	109,570	115,715		3,185		416	112,114
計 (実支出額)	03~05	68,073		2,242		191	65,640	70,617		2,242		191	68,184
受益者負担額	03	66,848		1,025		183	65,640	69,393		1,025		183	68,184
P T A・学校後援会等 活動運営費	05	1,225		1,217		8		1,225		1,217		8	
従来の私費	04	-		-		-	-	-		-		-	-
その他の経費	06	45,097		943		225	43,929	45,097		943		225	43,929
翌年度への繰越金	08	94,688		1,772		796	92,120	94,688		1,772		796	92,120

## 受益者負担額に係る会計別・支出区分別・項目別の一人当たり単純集計表

(単位：円)

支 出 区 分	項目番号	(公的補助金=調査対象外)					(公的補助金=調査対象内)						
		合 計	P 会	T 計	A 計	その 他 の 計	学 校 金	合 計	P 会	T 計	A 計	その 他 の 計	学 校 金
教 科 活 動 費	11	18,168		-		-	18,168	18,389		-		-	18,389
ク ラ ブ 活 動	12	1,612		70		-	1,542	1,612		70		-	1,542
儀 式	13	2,568		634		183	1,750	2,568		634		183	1,750
学 校 行 事	14	1,056		269		-	787	1,056		269		-	787
遠 足 ・ 移 動 教 室	15	28		-		-	28	38		-		-	38
修 学 旅 行	16	217		-		-	217	863		-		-	863
学 校 給 食	17	24,799		-		-	24,799	25,864		-		-	25,864
生 活 ・ 進 路 指 導	18	17,731		51		-	17,681	18,334		51		-	18,283
学 級 会 ・ 生 徒 会 活 動	19	669		2		-	668	669		2		-	668
保 健 ・ 衛 生 ・ 安 全	21	-		-		-	-	-		-		-	-
校 舎 内 施 設 消 耗 品 費	22	-		-		-	-	-		-		-	-
校 舎 内 施 設 備 品 費	23	-		-		-	-	-		-		-	-
校 舎 内 施 設 修 繕 費	24	-		-		-	-	-		-		-	-
校 舎 外 施 設 諸 経 費	25	-		-		-	-	-		-		-	-
学 校 図 書 館	26	-		-		-	-	-		-		-	-
渉 外 関 係	27	-		-		-	-	-		-		-	-
所 定 支 払 金	28	-		-		-	-	-		-		-	-
教 務 事 務 従 事 者	29	-		-		-	-	-		-		-	-
学 校 事 務 費	30	-		-		-	-	-		-		-	-
合 計	50	66,848		1,025		183	65,640	69,393		1,025		183	68,184

注1) 「P T A・学校後援会等活動運営費」は支出区分が「P T A等活動運営費」のみのため省略している。

注2) 一人当たりの金額は小数点以下第1位を四捨五入しているため、各会計の数値と合計が一致しない場合がある。

9 特別支援学校

(1) 一人当たりの実支出額

25,710円と前々会計年度より12,499円(32.7%)減少している。  
会計別にみると、全ての会計で減少している。

(2) 受益者負担額の主な使途内容

学校給食18,888円(構成比78.1%)が最も多く、次いで教科活動費2,339円(構成比9.7%)となっている。

前々会計年度と比較すると、修学旅行・遠足等で7,740円、学校給食で2,713円減少し、合計でも11,034円減少している。

(過去10年間の推移は、35ページ以降図3参照)

(3) 従来の私費

前々会計年度と同様に該当校はなかった。

(1)-a 会計別・区分別の対前々会計年度比

(公的補助金を調査対象外経費とした場合)

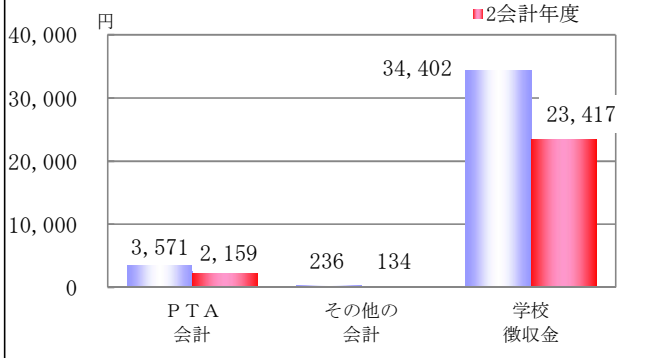
(一人当たり：円)

区分		P T A 会計	その他会計	学校徴収金	合計
受益者負担額	2会計年度	749	9	23,417	24,175
	30会計年度	707	101	34,402	35,209
	増△減	42	△92	△10,985	△11,034
	増△減率	5.9%	△91.1%	△31.9%	△31.3%
P T A 学校後援会活動運営費	2会計年度	1,410	124		1,534
	30会計年度	2,865	135		3,000
	増△減	△1,455	△11		△1,466
	増△減率	△50.8%	△8.1%		△48.9%
計 実支出額	2会計年度	2,159	134	23,417	25,710
	30会計年度	3,571	236	34,402	38,209
	増△減	△1,412	△102	△10,985	△12,499
	増△減率	△39.5%	△43.2%	△31.9%	△32.7%

(公的補助金を調査対象内経費とした場合)

区分		P T A 会計	その他会計	学校徴収金	合計
受益者負担額	2会計年度	749	9	64,872	65,630
	30会計年度	...	...	...	...
	増△減	...	...	...	...
	増△減率	...	...	...	...
P T A 学校後援会活動運営費	2会計年度	1,441	124		1,565
	30会計年度	...	...		...
	増△減	...	...		...
	増△減率	...	...		...
計 実支出額	2会計年度	2,190	134	64,872	67,195
	30会計年度	...	...	...	...
	増△減	...	...	...	...
	増△減率	...	...	...	...

(1)-b 会計別の対前々会計年度比



(2)-a 受益者負担額の対前々会計年度比

(公的補助金を調査対象外経費とした場合)

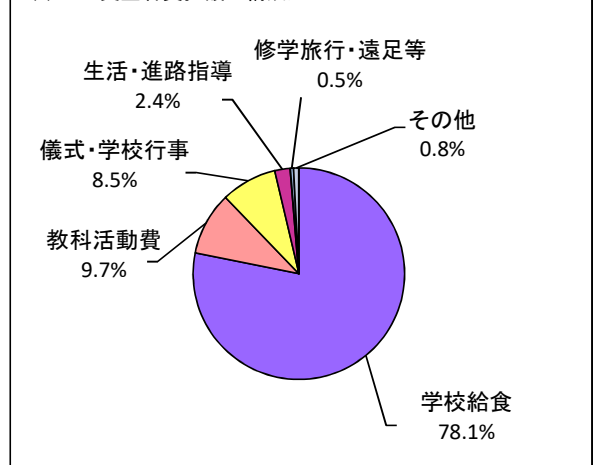
(一人当たり：円)

支出区分	項目番号	2会計年度	30会計年度	増△減
教科活動費	11	2,339	2,501	△162
儀式・学校行事	13+14	2,062	2,320	△258
修学旅行・遠足等	15+16	121	7,861	△7,740
学校給食	17	18,888	21,601	△2,713
生活・進路指導	18	569	584	△15
その他	12+19~30	195	344	△149
合計		24,175	35,209	△11,034

(公的補助金を調査対象内経費とした場合)

支出区分	項目番号	2会計年度	30会計年度	増△減
教科活動費	11	4,951	...	...
儀式・学校行事	13+14	2,116	...	...
修学旅行・遠足等	15+16	271	...	...
学校給食	17	57,419	...	...
生活・進路指導	18	640	...	...
その他	12+19~30	232	...	...
合計		65,630	...	...

(2)-b 受益者負担額の構成比



- 注1) 一人当たりの金額は小数点以下第1位を四捨五入しているため、個々の数値が合計や増減値と一致しない場合がある。  
注2) 構成比については小数点以下第2位を四捨五入しているため、構成比の計が100.0にならない場合がある。  
注3) (1)-b及び(2)-bについては、公的補助金を調査対象外経費とした場合の数値である。

## 一人当たり単純集計表

(単位：円)

区 分	項目番号	(公的補助金=調査対象外)					(公的補助金=調査対象内)						
		合 計	P 会	T 計	A 計	そ の 他 の 計	学 校 徴 収 金	合 計	P 会	T 計	A 計	そ の 他 の 計	学 校 徴 収 金
収 入 額	01	77,485		6,161		534	70,790	118,970		6,192		534	112,244
支 出 額	02	51,100		2,773		138	48,188	92,585		2,804		138	89,643
計 (実支出額)	03~05	25,710		2,159		134	23,417	67,195		2,190		134	64,872
受益者負担額	03	24,175		749		9	23,417	65,630		749		9	64,872
P T A・学校後援会等 活動運営費	05	1,534		1,410		124	-	1,565		1,441		124	-
従来の私費	04	-		-		-	-	-		-		-	-
その他の経費	06	25,390		614		5	24,771	25,390		614		5	24,771
翌年度への繰越金	08	26,386		3,388		396	22,602	26,386		3,388		396	22,602

## 受益者負担額に係る会計別・支出区分別・項目別の一人当たり単純集計表

(単位：円)

支 出 区 分	項目番号	(公的補助金=調査対象外)					(公的補助金=調査対象内)						
		合 計	P 会	T 計	A 計	そ の 他 の 計	学 校 徴 収 金	合 計	P 会	T 計	A 計	そ の 他 の 計	学 校 徴 収 金
教 科 活 動 費	11	2,339		1		-	2,338	4,951		1		-	4,950
ク ラ ブ 活 動	12	59		8		9	43	59		8		9	43
儀 式	13	1,837		602		-	1,236	1,882		602		-	1,280
学 校 行 事	14	225		95		-	130	234		95		-	139
遠 足 ・ 移 動 教 室	15	58		-		-	58	86		-		-	86
修 学 旅 行	16	63		-		-	63	185		-		-	185
学 校 給 食	17	18,888		-		-	18,888	57,419		-		-	57,419
生 活 ・ 進 路 指 導	18	569		36		-	534	640		36		-	604
学 級 会 ・ 生 徒 会 活 動	19	97		-		-	97	134		-		-	134
保 健 ・ 衛 生 ・ 安 全	21	36		8		-	28	36		8		-	28
校 舎 内 施 設 消 耗 品 費	22	-		-		-	-	-		-		-	-
校 舎 内 施 設 備 品 費	23	-		-		-	-	-		-		-	-
校 舎 内 施 設 修 繕 費	24	-		-		-	-	-		-		-	-
校 舎 外 施 設 諸 経 費	25	-		-		-	-	-		-		-	-
学 校 図 書 館	26	-		-		-	-	-		-		-	-
渉 外 関 係	27	-		-		-	-	-		-		-	-
所 定 支 払 金	28	-		-		-	-	-		-		-	-
教 務 事 務 従 事 者	29	-		-		-	-	-		-		-	-
学 校 事 務 費	30	3		-		-	3	3		-		-	3
合 計	50	24,175		749		9	23,417	65,630		749		9	64,872

注1) 「P T A・学校後援会等活動運営費」は支出区分が「P T A等活動運営費」のみのため省略している。

注2) 一人当たりの金額は小数点以下第1位を四捨五入しているため、各会計の数値と合計が一致しない場合がある。

IV 統 計

学 校 種 別	区 分	平成23会計年度		平成24会計年度		平成25会計年度		平成26会計年度		平成27会計年度	
		総額	一人当たり	総額	一人当たり	総額	一人当たり	総額	一人当たり	総額	一人当たり
合 計	受 益 者 負 担 額	51,243,400	53,605	51,814,996	54,275	52,297,357	54,682	54,127,194	56,267	56,262,040	58,208
	P T A ・ 学 校 後 援 会 等 活 動 運 営 費	2,212,340	2,314	2,175,679	2,279	2,163,425	2,262	2,121,210	2,205	2,104,097	2,177
	従 来 の 私 費	-	-	-	-	-	-	220	0	-	-
	計 ( 実 支 出 額 )	53,455,740	55,920	53,990,675	56,554	54,460,782	56,944	56,248,624	58,473	58,366,137	60,385
	園 児 ・ 児 童 ・ 生 徒 数	955,940		954,675		956,391		961,965		966,561	
幼 稚 園	受 益 者 負 担 額	197,109	14,464	202,598	14,592	204,348	14,539	205,617	14,619	191,711	14,316
	P T A ・ 学 校 後 援 会 等 活 動 運 営 費	51,164	3,754	46,000	3,313	44,068	3,135	47,524	3,379	45,870	3,425
	従 来 の 私 費	-	-	-	-	-	-	-	-	-	-
	計 ( 実 支 出 額 )	248,273	18,218	248,598	17,905	248,416	17,675	253,141	17,998	237,581	17,742
	園 児 数	13,628		13,884		14,055		14,065		13,391	
小 学 校	受 益 者 負 担 額	27,975,817	49,839	27,940,716	50,255	27,754,865	49,969	28,721,414	51,441	30,141,574	53,540
	P T A ・ 学 校 後 援 会 等 活 動 運 営 費	1,182,278	2,106	1,154,736	2,077	1,157,937	2,085	1,122,164	2,010	1,112,031	1,975
	従 来 の 私 費	-	-	-	-	-	-	220	0	-	-
	計 ( 実 支 出 額 )	29,158,095	51,945	29,095,452	52,332	28,912,802	52,053	29,843,798	53,451	31,253,605	55,516
	児 童 数	561,329		555,980		555,445		558,337		562,969	
中 学 校	受 益 者 負 担 額	15,939,196	69,457	16,290,420	70,457	16,329,517	69,968	16,757,062	71,632	17,188,547	73,530
	P T A ・ 学 校 後 援 会 等 活 動 運 営 費	508,350	2,215	506,176	2,189	510,558	2,188	502,830	2,149	507,083	2,169
	従 来 の 私 費	-	-	-	-	-	-	-	-	-	-
	計 ( 実 支 出 額 )	16,447,546	71,672	16,796,596	72,646	16,840,075	72,156	17,259,892	73,782	17,695,630	75,699
	生 徒 数	229,483		231,211		233,384		233,931		233,762	
義 務 教 育 学 校	受 益 者 負 担 額	/		/		/		/		/	
	P T A ・ 学 校 後 援 会 等 活 動 運 営 費										
	従 来 の 私 費										
	計 ( 実 支 出 額 )										
	児 童 ・ 生 徒 数										
高 等 学 校 ( 全 日 制 )	受 益 者 負 担 額	5,695,971	47,427	5,856,536	48,186	6,475,359	53,428	6,779,405	54,932	7,057,673	56,765
	P T A ・ 学 校 後 援 会 等 活 動 運 営 費	412,277	3,433	412,035	3,390	391,801	3,233	390,378	3,163	377,196	3,034
	従 来 の 私 費	-	-	-	-	-	-	-	-	-	-
	計 ( 実 支 出 額 )	6,108,248	50,860	6,268,571	51,577	6,867,160	56,661	7,169,783	58,095	7,434,869	59,799
	生 徒 数	120,099		121,539		121,197		123,415		124,331	
高 等 学 校 ( 定 時 制 )	受 益 者 負 担 額	545,840	36,969	584,700	40,163	567,944	40,346	555,217	41,179	535,086	41,415
	P T A ・ 学 校 後 援 会 等 活 動 運 営 費	10,377	703	9,205	632	9,697	689	8,147	604	10,046	778
	従 来 の 私 費	-	-	-	-	-	-	-	-	-	-
	計 ( 実 支 出 額 )	556,217	37,671	593,905	40,796	577,641	41,034	563,364	41,783	545,132	42,193
	生 徒 数	14,765		14,558		14,077		13,483		12,920	
高 等 学 校 ( 通 信 制 )	受 益 者 負 担 額	527	310	532	323	479	305	509	331	423	289
	P T A ・ 学 校 後 援 会 等 活 動 運 営 費	-	-	-	-	-	-	-	-	-	-
	従 来 の 私 費	-	-	-	-	-	-	-	-	-	-
	計 ( 実 支 出 額 )	527	310	532	323	479	305	509	331	423	289
	生 徒 数	1,701		1,646		1,573		1,537		1,465	
中 等 教 育 学 校	受 益 者 負 担 額	481,003	119,001	559,224	123,558	582,265	116,453	702,609	132,119	720,222	128,703
	P T A ・ 学 校 後 援 会 等 活 動 運 営 費	10,242	2,534	11,551	2,552	10,655	2,131	13,311	2,503	15,348	2,743
	従 来 の 私 費	-	-	-	-	-	-	-	-	-	-
	計 ( 実 支 出 額 )	491,245	121,535	570,775	126,110	592,920	118,584	715,920	134,622	735,570	131,446
	生 徒 数	4,042		4,526		5,000		5,318		5,596	
特 別 支 援 学 校	受 益 者 負 担 額	407,937	37,449	380,270	33,560	382,580	32,811	405,361	34,124	426,804	35,195
	P T A ・ 学 校 後 援 会 等 活 動 運 営 費	37,652	3,457	35,976	3,175	38,709	3,320	36,856	3,103	36,523	3,012
	従 来 の 私 費	-	-	-	-	-	-	-	-	-	-
	計 ( 実 支 出 額 )	445,589	40,906	416,246	36,735	421,289	36,131	442,217	37,227	463,327	38,206
	児 童 ・ 生 徒 数	10,893		11,331		11,660		11,879		12,127	

注1) 上記数値については、公的補助金を調査対象外とした数値である。

表

(総額：千円)  
(一人当たり：円)  
(園児・児童・生徒数：人)

平成28会計年度		平成29会計年度		平成30会計年度		令和元会計年度		令和2会計年度		区 分	学 校 種 別
総額	一人当たり	総額	一人当たり	総額	一人当たり	総額	一人当たり	総額	一人当たり		
56,465,468	58,155	57,429,816	58,897	58,626,723	59,955	...	...	43,043,176	43,737	受 益 者 負 担 額	合 計
2,077,800	2,140	2,190,380	2,246	2,120,108	2,168	...	...	1,220,359	1,240	P T A ・ 学 校 後 援 会 等 活 動 運 営 費	
-	-	-	-	-	-	...	...	-	-	従 来 の 私 費	
58,543,268	60,295	59,620,196	61,144	60,746,831	62,123	...	...	44,263,535	44,977	計 ( 実 支 出 額 )	
970,944		975,082		977,853		980,373		984,142		園 児 ・ 児 童 ・ 生 徒 数	
197,242	15,181	178,719	14,312	172,336	14,048	...	...	122,887	11,463	受 益 者 負 担 額	幼 稚 園
46,318	3,565	42,730	3,422	42,428	3,458	...	...	26,382	2,461	P T A ・ 学 校 後 援 会 等 活 動 運 営 費	
-	-	-	-	-	-	...	...	-	-	従 来 の 私 費	
243,560	18,745	221,449	17,734	214,764	17,506	...	...	149,269	13,924	計 ( 実 支 出 額 )	
12,993		12,487		12,268		11,581		10,720		園 児 数	
30,125,371	53,306	30,962,469	54,071	32,249,260	55,527	...	...	26,537,217	44,956	受 益 者 負 担 額	小 学 校
1,106,528	1,958	1,157,967	2,022	1,167,569	2,010	...	...	695,245	1,178	P T A ・ 学 校 後 援 会 等 活 動 運 営 費	
-	-	-	-	-	-	...	...	-	-	従 来 の 私 費	
31,231,899	55,264	32,120,436	56,093	33,416,829	57,537	...	...	27,232,462	46,134	計 ( 実 支 出 額 )	
565,145		572,625		580,786		586,114		590,289		児 童 数	
17,028,306	73,986	17,210,771	75,611	17,083,925	76,534	...	...	11,972,219	53,132	受 益 者 負 担 額	中 学 校
491,039	2,134	558,767	2,455	472,524	2,117	...	...	269,244	1,195	P T A ・ 学 校 後 援 会 等 活 動 運 営 費	
-	-	-	-	-	-	...	...	-	-	従 来 の 私 費	
17,519,345	76,120	17,769,538	78,066	17,556,449	78,651	...	...	12,241,464	54,327	計 ( 実 支 出 額 )	
230,155		227,622		223,220		223,002		225,329		生 徒 数	
334,721	61,541	334,447	62,246	385,176	64,443	...	...	419,962	55,077	受 益 者 負 担 額	義 務 教 育 学 校
15,373	2,826	12,703	2,364	11,402	1,908	...	...	10,338	1,356	P T A ・ 学 校 後 援 会 等 活 動 運 営 費	
-	-	-	-	-	-	...	...	-	-	従 来 の 私 費	
350,094	64,367	347,150	64,610	396,578	66,351	...	...	430,300	56,433	計 ( 実 支 出 額 )	
5,439		5,373		5,977		6,272		7,625		児 童 ・ 生 徒 数	
7,045,961	56,264	7,095,953	56,771	7,126,702	57,365	...	...	3,115,364	26,009	受 益 者 負 担 額	高 等 学 校 ( 全 日 制 )
357,738	2,857	362,958	2,904	369,389	2,973	...	...	190,942	1,594	P T A ・ 学 校 後 援 会 等 活 動 運 営 費	
-	-	-	-	-	-	...	...	-	-	従 来 の 私 費	
7,403,699	59,121	7,458,911	59,675	7,496,091	60,338	...	...	3,306,307	27,603	計 ( 実 支 出 額 )	
125,230		124,992		124,235		122,454		119,779		生 徒 数	
532,276	42,484	496,268	40,190	443,378	38,535	...	...	189,148	18,186	受 益 者 負 担 額	高 等 学 校 ( 定 時 制 )
12,859	1,026	8,216	665	5,868	510	...	...	1,604	154	P T A ・ 学 校 後 援 会 等 活 動 運 営 費	
-	-	-	-	-	-	...	...	-	-	従 来 の 私 費	
545,135	43,510	504,484	40,856	449,246	39,044	...	...	190,751	18,340	計 ( 実 支 出 額 )	
12,529		12,348		11,506		10,895		10,401		生 徒 数	
460	312	402	270	439	290	...	...	373	244	受 益 者 負 担 額	高 等 学 校 ( 通 信 制 )
-	-	-	-	-	-	...	...	-	-	P T A ・ 学 校 後 援 会 等 活 動 運 営 費	
-	-	-	-	-	-	...	...	-	-	従 来 の 私 費	
460	312	402	270	439	290	...	...	373	244	計 ( 実 支 出 額 )	
1,474		1,487		1,516		1,671		1,527		生 徒 数	
739,824	131,946	705,553	125,543	717,220	127,778	...	...	375,087	66,848	受 益 者 負 担 額	中 等 教 育 学 校
10,624	1,895	10,685	1,901	12,733	2,268	...	...	6,872	1,225	P T A ・ 学 校 後 援 会 等 活 動 運 営 費	
-	-	-	-	-	-	...	...	-	-	従 来 の 私 費	
750,448	133,841	716,238	127,444	729,953	130,047	...	...	381,958	68,073	計 ( 実 支 出 額 )	
5,607		5,620		5,613		5,587		5,611		生 徒 数	
461,307	37,286	445,234	35,539	448,287	35,209	...	...	310,919	24,175	受 益 者 負 担 額	特 別 支 援 学 校
37,321	3,017	36,354	2,902	38,195	3,000	...	...	19,733	1,534	P T A ・ 学 校 後 援 会 等 活 動 運 営 費	
-	-	-	-	-	-	...	...	-	-	従 来 の 私 費	
498,628	40,303	481,588	38,441	486,482	38,209	...	...	330,652	25,710	計 ( 実 支 出 額 )	
12,372		12,528		12,732		12,797		12,861		児 童 ・ 生 徒 数	

注2) 令和元年度は調査未実施のためデータが存在していない。

図1-1 計（実支出額）及び児童・生徒数の推移  
 〈小学校、中学校、高等学校（全日制）、高等学校（定時制）〉

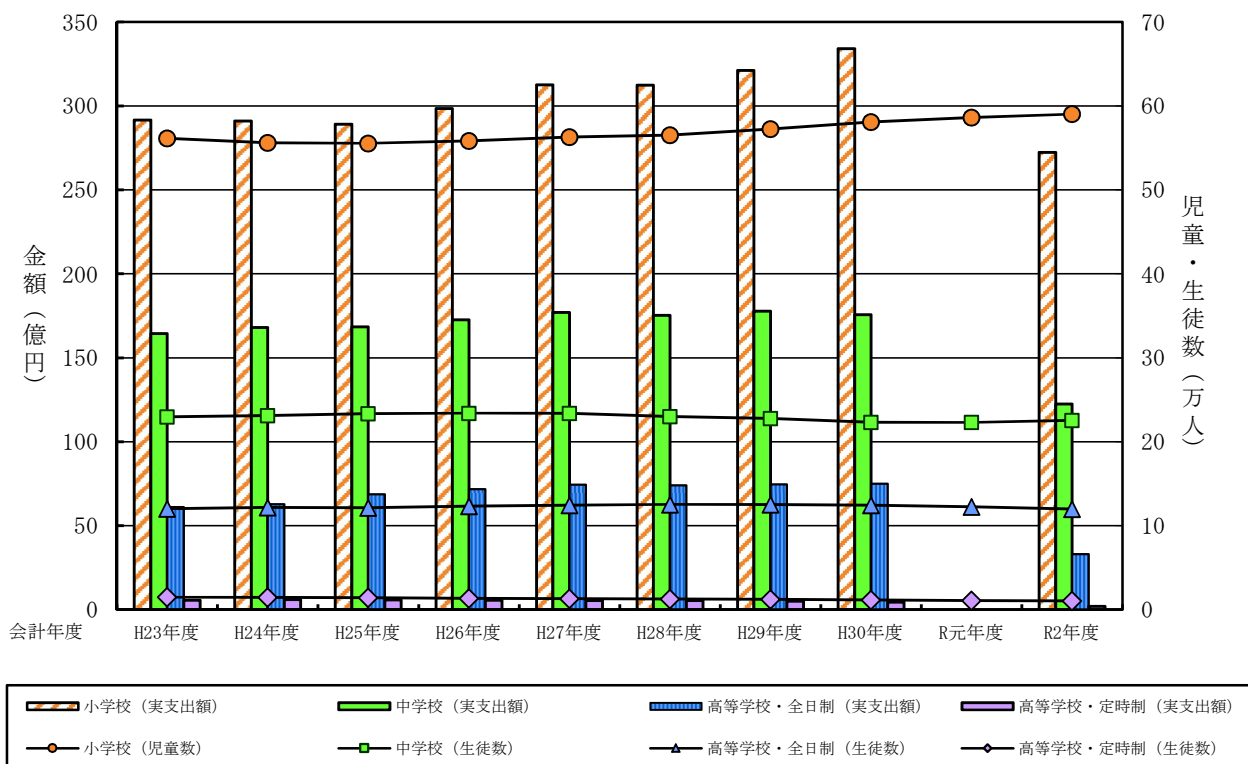
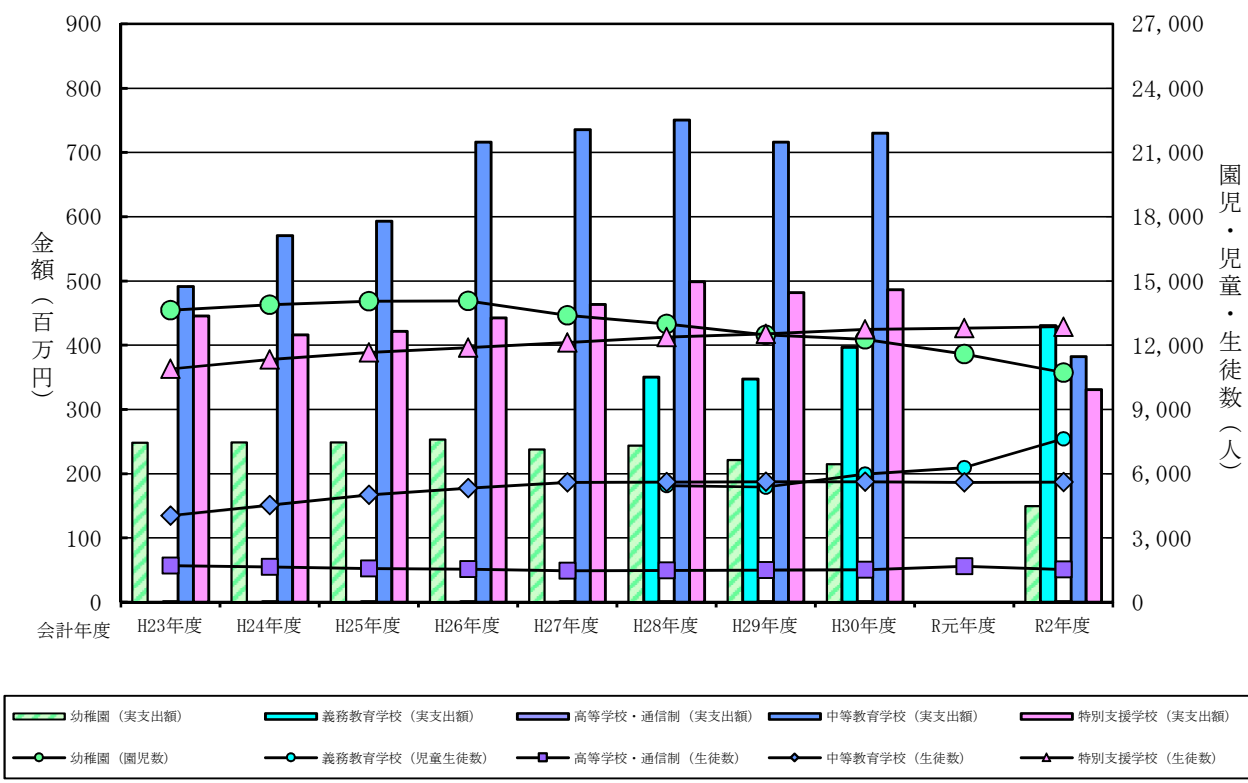
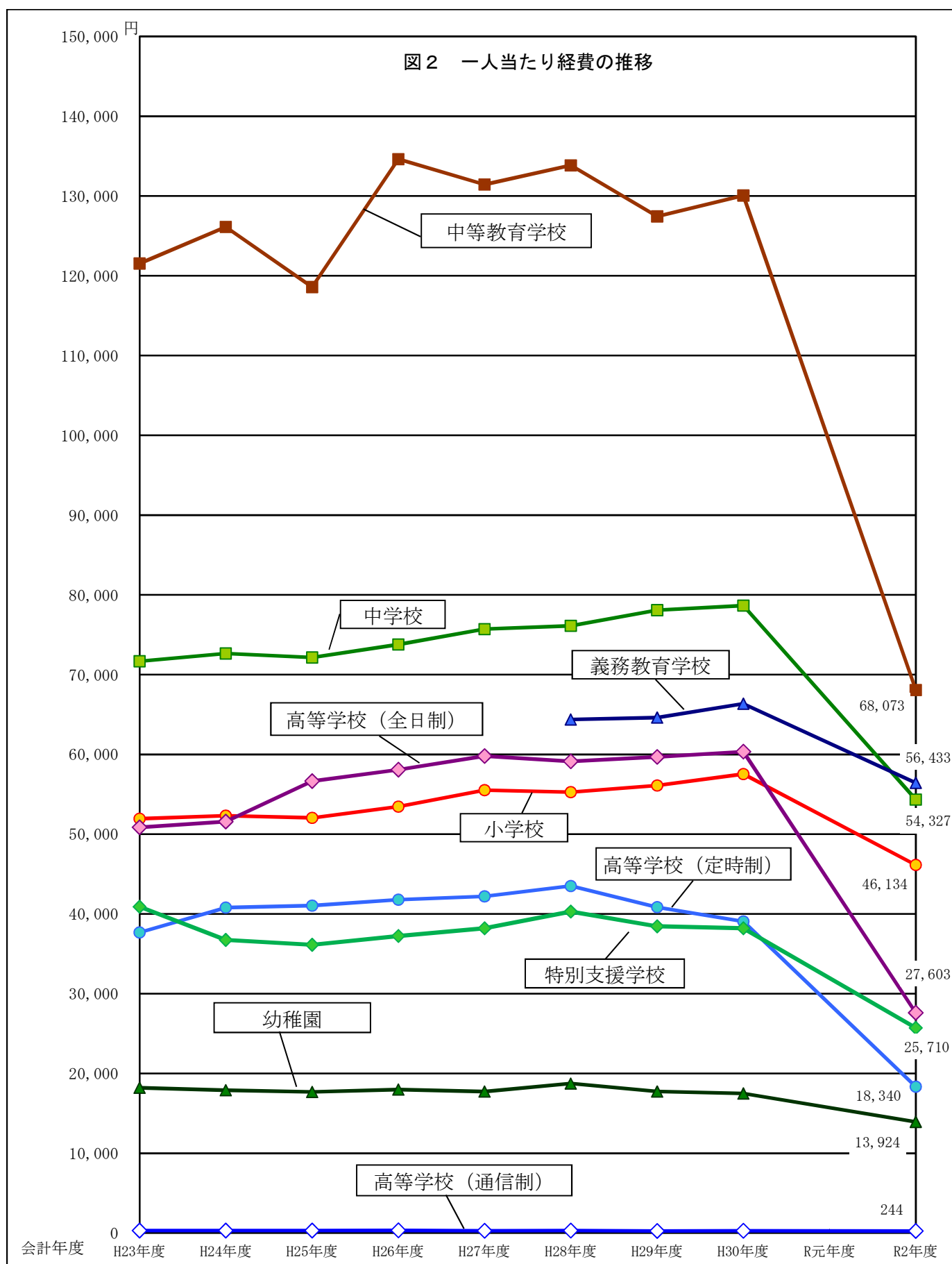


図1-2 計（実支出額）及び園児・児童・生徒数の推移  
 〈幼稚園、義務教育学校、高等学校（通信制）、中等教育学校、特別支援学校〉



注) 本図については、公的補助金を調査対象外とした場合の数値である。



注) 本図については、公的補助金を調査対象外とした場合の数値である。

図3-1 一人当たり受益者負担額の支出区分別推移  
〈幼稚園〉

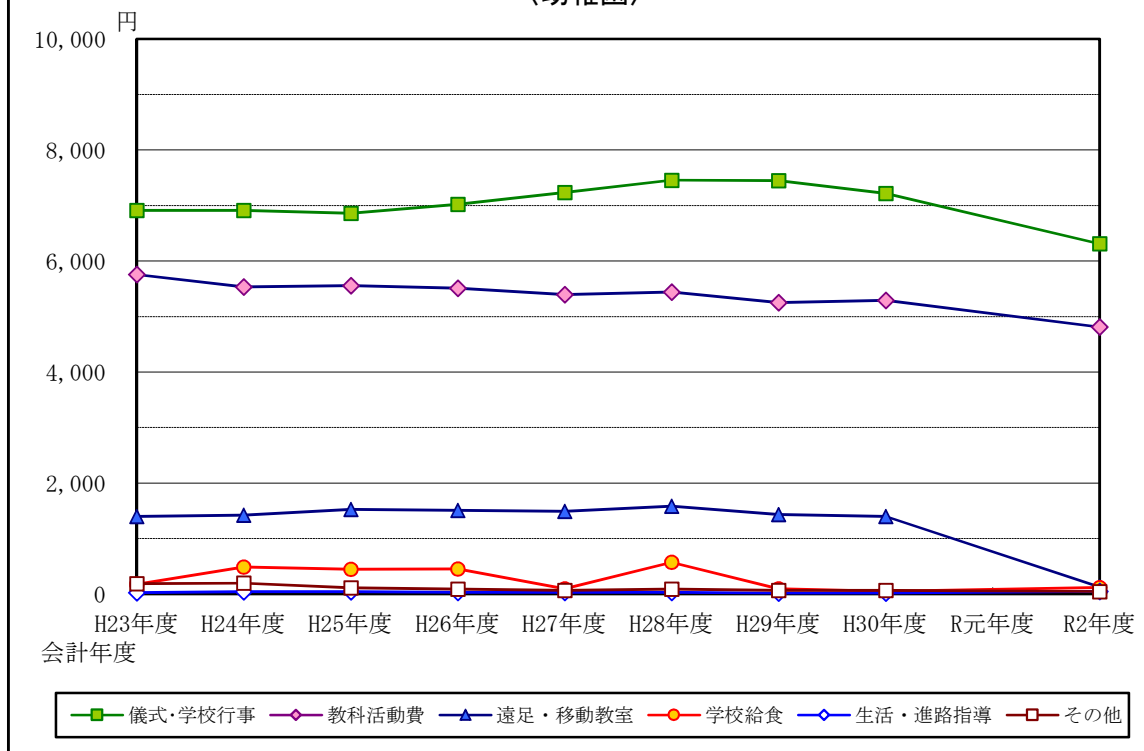
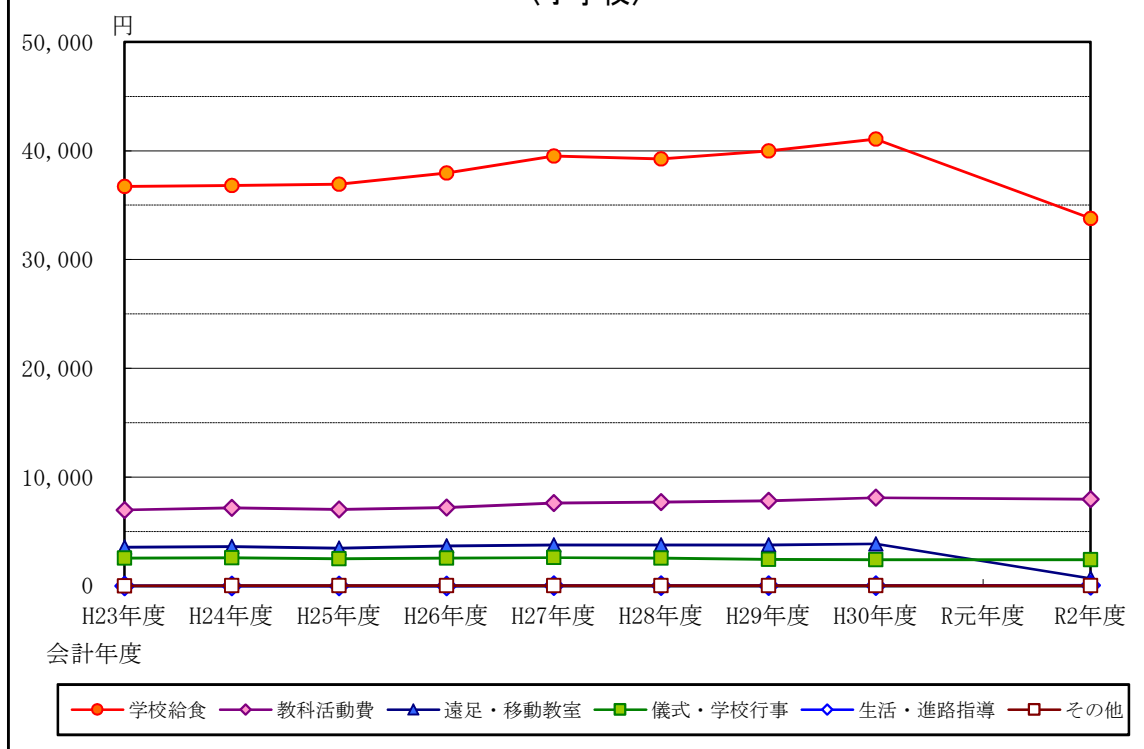


図3-2 一人当たり受益者負担額の支出区分別推移  
〈小学校〉



注) 本図については、公的補助金を調査対象外とした場合の数値である。



図3-3 一人当たり受益者負担額の支出区分別推移  
(中学校)

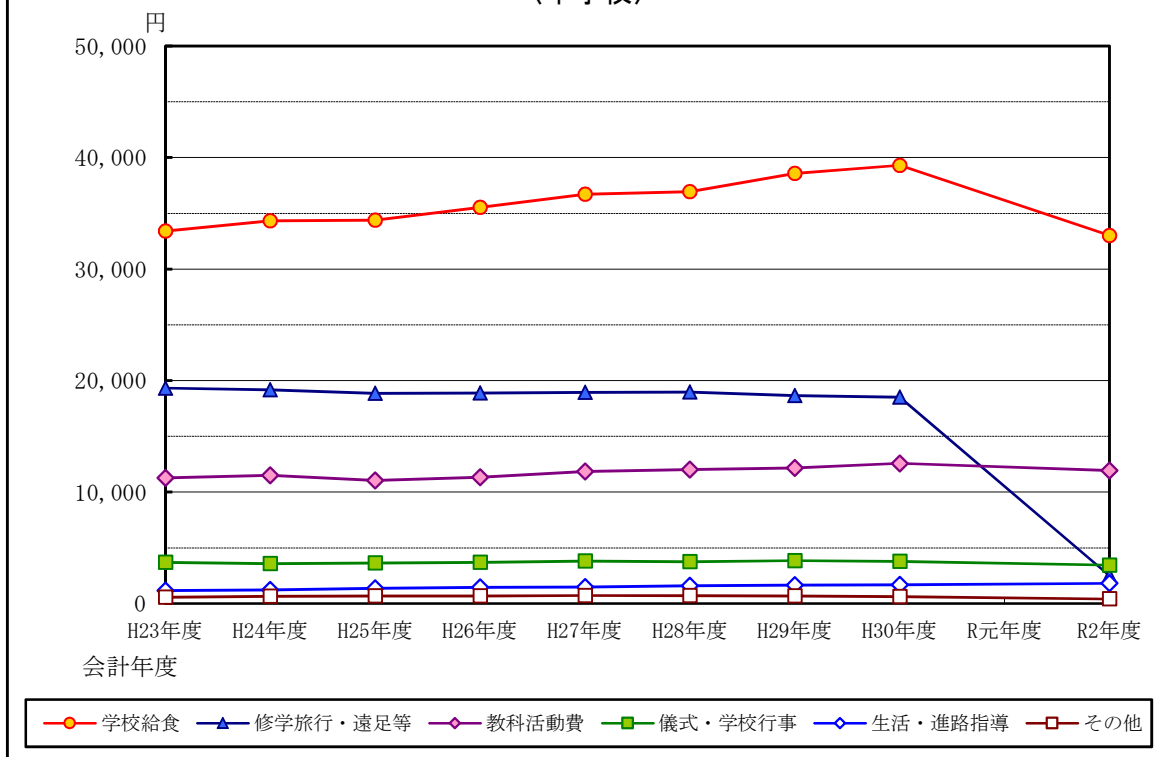
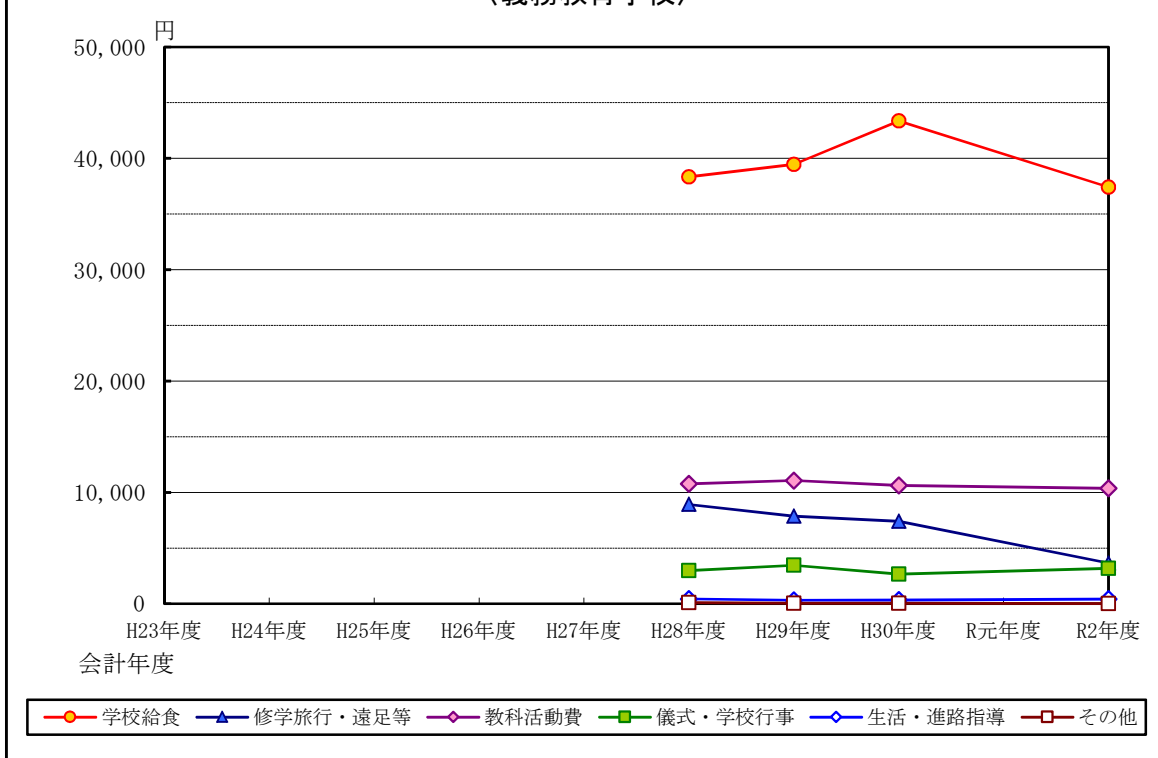


図3-4 一人当たり受益者負担額の支出区分別推移  
(義務教育学校)



注) 本図については、公的補助金を調査対象外とした場合の数値である。

図3-5 一人当たり受益者負担額の支出区分別推移  
〈高等学校（全日制）〉

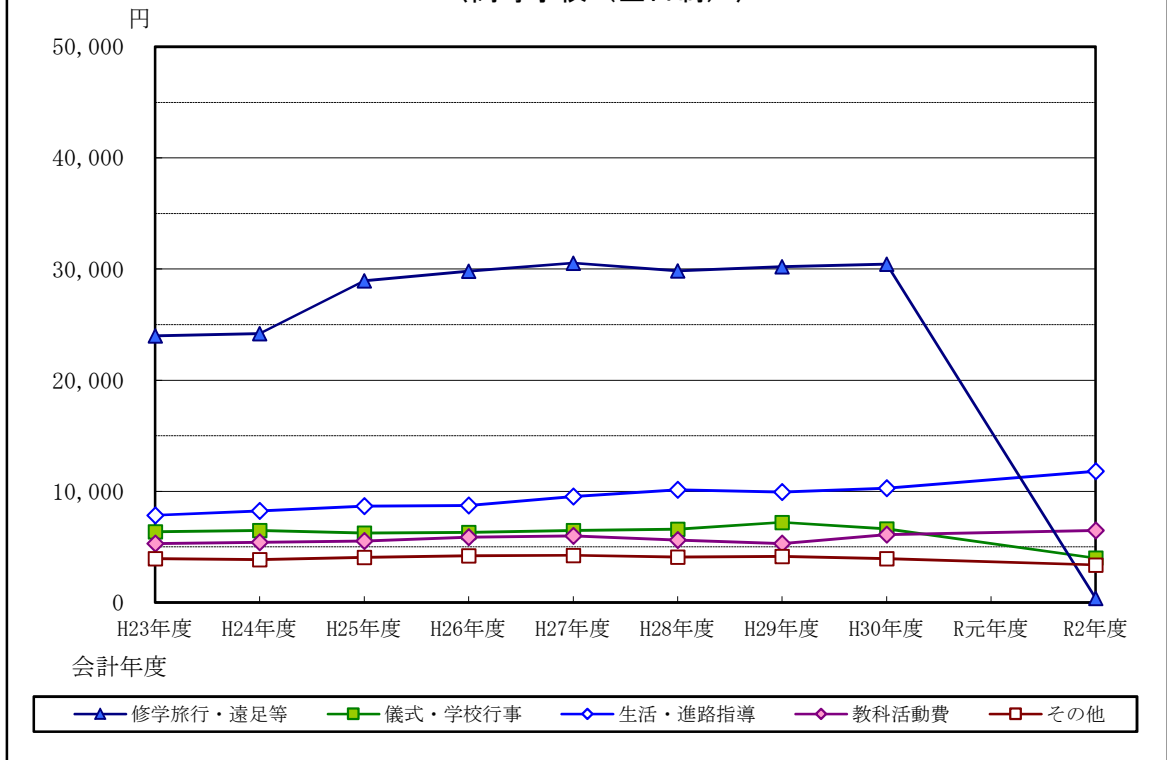
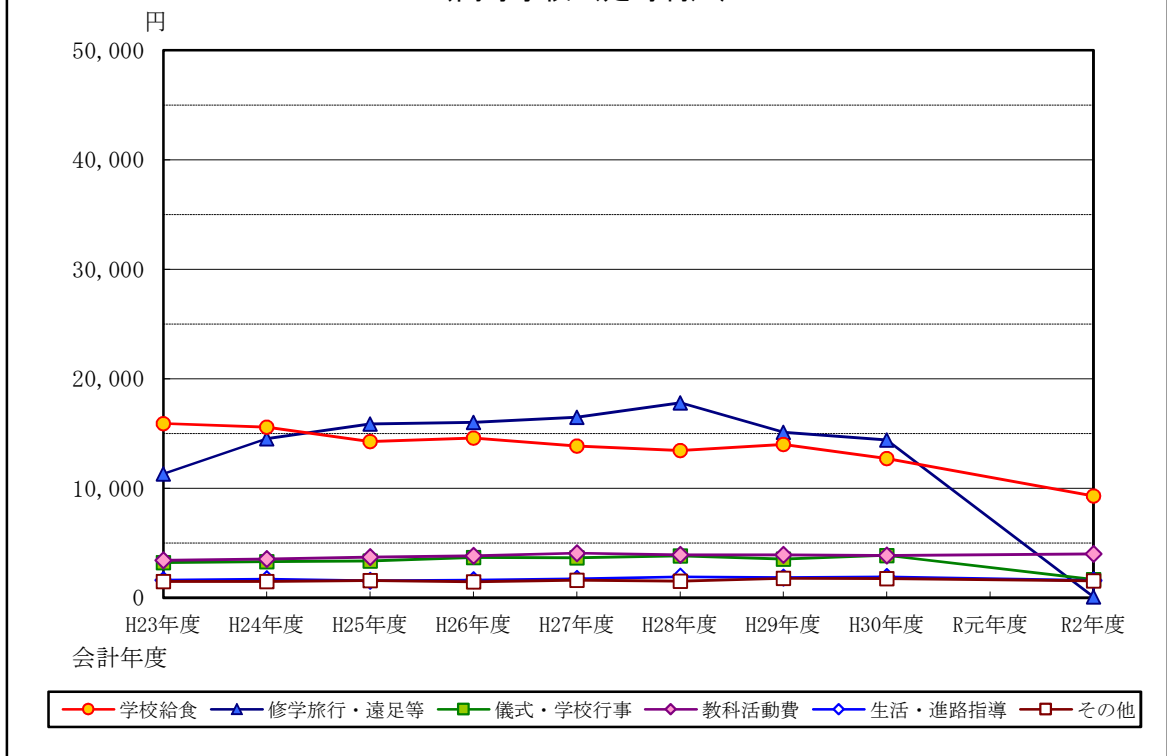


図3-6 一人当たり受益者負担額の支出区分別推移  
〈高等学校（定時制）〉



注) 本図については、公的補助金を調査対象外とした場合の数値である。

図3-7 一人当たり受益者負担額の支出区分別推移  
〈高等学校（通信制）〉

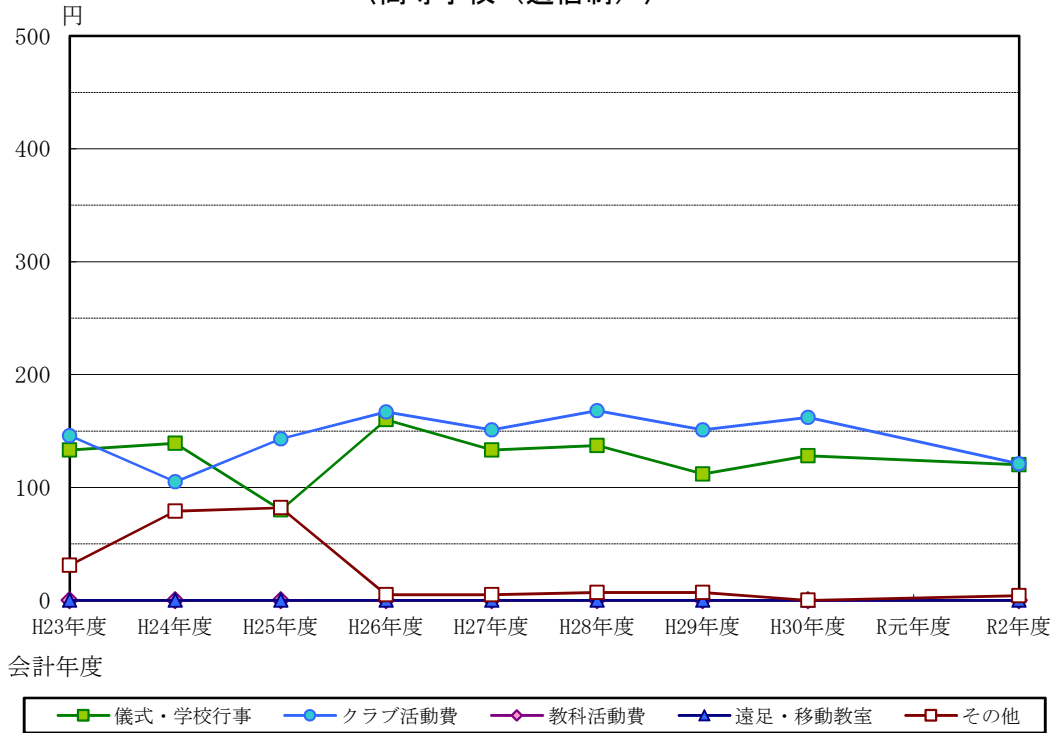
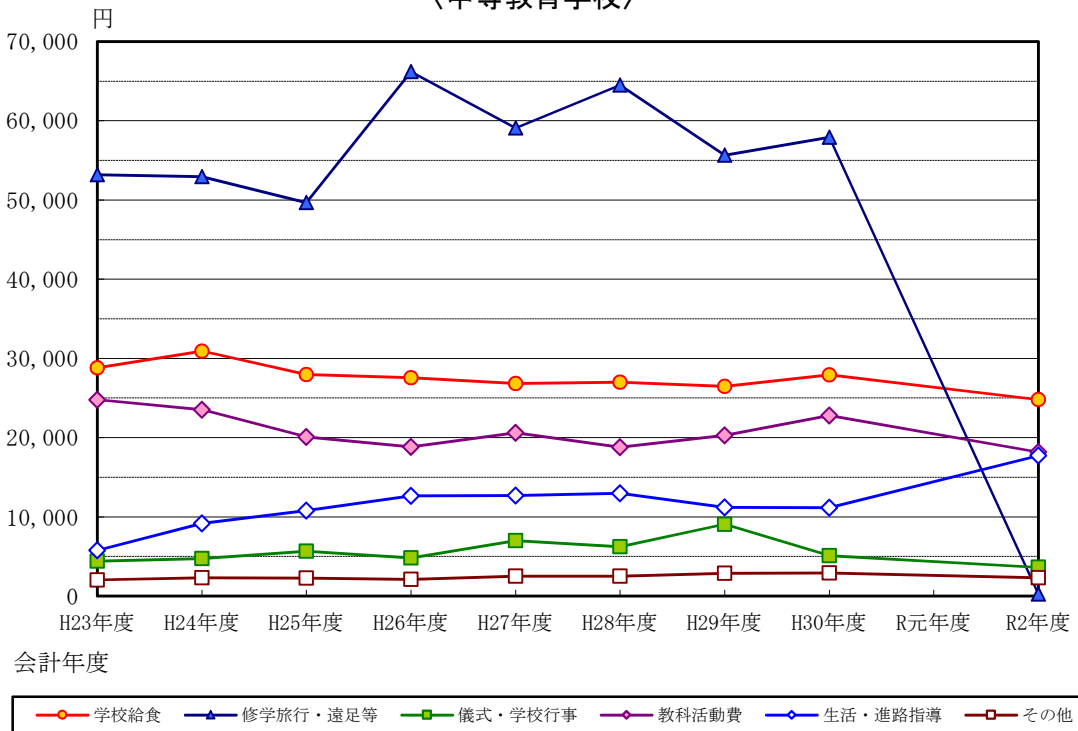
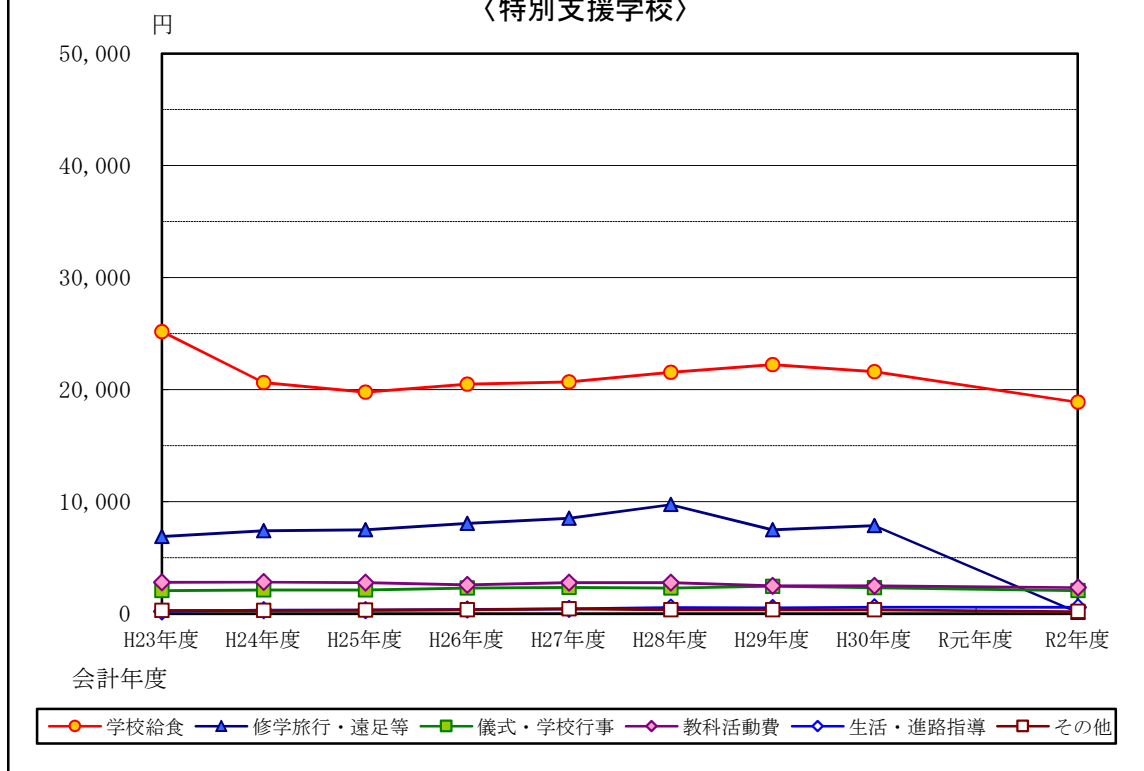


図3-8 一人当たり受益者負担額の支出区分別推移  
〈中等教育学校〉



注) 本図については、公的補助金を調査対象外とした場合の数値である。

図3-9 一人当たり受益者負担額の支出区分別推移  
 〈特別支援学校〉



注) 本図については、公的補助金を調査対象外とした場合の数値である。

令和3年度保護者が負担する教育費調査報告書  
-学校納付金調査-(令和2会計年度)

東京都教育委員会印刷物登録  
令和3年度 第117号  
東京都教育委員会主要刊行物

令和3年12月発行      令和4年12月訂正

編集・発行    東京都教育庁総務部広報統計課  
〒163-8001 東京都新宿区西新宿二丁目8番1号  
電話    タイム    03(5320)6731  
代 表         03(5321)1111

東京都教育委員会ホームページ    <https://www.kyoiku.metro.tokyo.lg.jp/>