

# Tokyo Metropolitan High School 2026

れい わ ねん ど  
令和 8 年度

とうきょう と りつこうとうがっこう  
東京都立高等学校



Part-time course

てい じ せい か てい  
定時制課程



Correspondence  
course

つうしんせい か てい  
通信制課程

にゅうがく あんない  
入学案内

Admission Information



東京都教育委員会

## To all students intending to study in the Part-time Course and Correspondence Course

High schools are categorized into three types of courses: full-time, part-time, and correspondence courses, depending on the time of study and other factors.

High school diplomas are the same regardless of which course of study you graduate from.

Today, students of the same generation as you are enjoying their high school life in the part-time or correspondence courses of Tokyo Metropolitan High Schools, burning with hope for the future. Those who are already active members of society are also working hard to obtain a new high school diploma.

In order to provide as many people as possible with the opportunity to study at high school, the Tokyo Metropolitan Government has established high schools with both part-time and correspondence courses.

We hope that this Admission Information will be useful to you when deciding on your future career path.

### Contact information

#### 【 Consultation on entrance examinations and advancement, etc. to metropolitan high schools】

##### ・ Consultation Corner for Tokyo Metropolitan High School Entrance Examination

Telephone: 03 (5320) 6755

Monday to Friday (holidays, year-end & New Year holidays excluded)

9:00 a.m. to 5:00 p.m.

2-8-1 Nishi-Shinjuku, Shinjuku-ku, Tokyo 163-8001, Japan

(15th floor, Tokyo Metropolitan Government Building 2)

##### ・ Tokyo Metropolitan Educational Consultation Center for High school advancement /career path/admission consultation

Telephone: 03 (3360) 4175

Weekdays: from 9:00 a.m. to 9:00 p.m.

Saturdays, Sundays, and holidays: 9:00 a.m. to 5:00 p.m.

(Excluding office closed days and the year-end and New Year holidays)

4-6-1, Kita-Shinjuku 4-chome, Shinjuku-ku, Tokyo 169-0074, Japan

(Tokyo Metropolitan Children and Family Center 4F)



# < Contents >

## Part-time course

1	Selecting a school . . . . .	1
2	How much does tuition cost? . . . . .	2
3	What are the course contents and graduation requirements? . . . . .	3
4	What are the class hours? . . . . .	4
5	What kind of club activities are available? . . . . .	4
6	Eligibility requirements and application procedures . . . . .	5
7	About credit-based system high schools . . . . .	6

## Correspondence course

1	How to study in the correspondence course . . . . .	7
2	How much does tuition cost? . . . . .	8
3	What are the course contents and graduation requirements? . . . . .	9
4	What kind of club activities are available? . . . . .	10
5	Eligibility requirements and application procedures . . . . .	10

## For a better understanding

1	School Life . . . . .	12
2	Transfer/Transfer admissions to Tokyo Metropolitan High Schools (Part-time course or correspondence course) . . . . .	14
3	Frequently Asked Questions . . . . .	16

## Schools with part-time or correspondence courses

Location of Metropolitan High Schools with part-time and correspondence courses . . . . .	18
List of Tokyo Metropolitan High Schools with part-time and correspondence courses . . . . .	20
Evening part-time high schools . . . . .	20
Day and evening part-time high schools and challenge schools . . . . .	26
Correspondence high schools . . . . .	27
List of Private High Schools with part-time and correspondence courses . . . . .	28

# Types of high schools offering part-time and correspondence courses

\*Schools with the star★ in front of their name will not recruit first-year students for the 2026 academic year.

Courses		Department names	School names	Pages	
Part-time course	Night course	Graded system	General course	Osaki, ★Koyamadai, Omori, ★Sakuramachi, Matsubara, Toshima, ★Oyama, Adachi, Minami-Katsushika, ★Katsushika-Shogyo, Edogawa, Kasai-Minami, ★Tachikawa, Nogyo, Jindai, Machida, Fussa, Itsukaichi, Oshima, Hachijo	Pages 20-22
			Agricultural Course	Engei, Noge, Nosan, Nogyo	Page 22
			Technical course	Kogei, ★Kuramae-koka, Sumida-koka, Sogo-koka, Nakano-koka, Arakawa-koka, ★Kita-Toshima-koka, Honjo-koka, Koganei-koka	Page 23
			Commercial courses	Daisan-shogyo, Adachi, ★Katsushika-shogyo, Daigo-shogyo	Page 24
			Combined course	Mizuho-nogei (General/Agriculture)	Page 24
			Industrial course	Tachibana	Page 24
		Credit-based system	General course	Rokugo-koka, Asuka, Itabashi-yutoku	Pages 20-21
			Technical course	Rokugo-koka	Page 23
			Integrated course	Ome-sogo, Higashikurume-sogo	Page 24
	Day and night course	Credit-based system	General course	Hitotsubashi, Shinjuku-yamabuki, Asakusa, Ogikubo, Hachioji-Takushin, Sunagawa	Page 25
			Information course	Shinjuku-yamabuki	Page 25
			Integrated course (Challenge School)	Roppongi, Oedo, Setagaya-izumi, Minorigaoka, Kirigaoka, Odaibashi, Tachikawa-midori	Pages 26
	Correspondence course		General course	Hitotsubashi, Shinjuku-yamabuki, Sunagawa	Page 27

# Part-time course

## What is a part-time course?

**A part-time course offers classes in the evening or during other specified hours, and the duration of study is 3 years or more.**

- In addition to schools where students study in the evening, there are also schools where students can study during the daytime in the metropolitan high school (see "4 What are the class hours?" for more information on class hours).
- There are two types of schools in the metropolitan high school system: "graded-system" schools, which allow students to advance to the next grade after earning a set number of credits per year and graduate after completing four years of study (three years in some cases), and "Credit-based system" schools, which do not distinguish grades and allow students to graduate after earning a set number of credits before graduation.
- Most schools offer a 4-year course of study, but **some schools allow students to graduate in 3 years** by passing the high school equivalency examination or by receiving credits for courses taken in other parts of the day/evening high school system. See the "List of Tokyo Metropolitan High Schools with part-time and correspondence courses" (pages 20-27) for schools where students can graduate in three years.
- \* The details vary by high school, so please contact each school directly for details.
- Students who study while working may be eligible for an income tax deduction as a "working student."

## 1 Selecting a school

In selecting a school, keep the following in mind:

### (1) Choose a school with a thorough understanding of each school's unique characteristics

Part-time high schools offer general courses, specialized courses (agricultural, technical, commerce, information, combined, and industrial), and integrated courses. Some schools offer daytime classes, while others offer evening classes, and some schools offer a graded system or credit-based system, depending on how credits are earned.

To select the school that best suits your needs among various types of schools available, it is important to carefully review and understand the type of schools in advance.

### (2) Choose a school or department after careful consideration of your aptitudes, abilities, career path, and learning environment.

For example, a high school with a general course of study may be a good choice for students who wish to enter a university or junior college. In addition, a high school with a specialized department would be suitable for students who wish to acquire specialized knowledge and skills and become active in society as soon as possible. Of course, it is also possible to go on to a university from a high school with a specialized department. Furthermore, if you want to study while working, it is important to choose a school by considering the location of your workplace and the school.

- \* If it becomes difficult for you to commute to school due to job relocation or other reasons, please do not drop out or change your course of study immediately, but consult with your homeroom teacher, Consultation Corner for Tokyo Metropolitan High School Entrance Examination or Tokyo Metropolitan Educational Consultation Center listed on the back cover of this guide. Let's find the best path for you.

## 2 How much does tuition cost?

### (1) Tuition (Graded system: 32,400 yen per year, Credit-based system: 1,740 yen per credit)

**High School Tuition Support Fund Program** (hereinafter referred to as "Tuition Support Fund") has been introduced since the 2014 academic year. The Tuition Support Fund is available for the households whose guardian's "municipal (ward/city) inhabitant tax base amount  $\times$  6% - (minus) the amount of the adjusted deduction for municipal(ward/city) inhabitant tax" is less than 304,200 yen (annual income of approx. 9.1 million yen). If approved, the tuition fees will be waived for students by providing the Tuition Support Fund to schools. If the student does not complete the procedures, he/she will be required to pay the tuition fee.

In 2025 academic year, the national program known as the Temporary Support Program for High School Students (hereinafter referred to as the "Temporary Support Grant") was introduced. Under this program, even students who were excluded from the Tuition Support Fund due to income restrictions became exempt from tuition fees by applying for the Temporary Support Grant. For 2026 academic year and beyond, the government is considering what is commonly referred to as the "Tuition-free Policy for High Schools."

Please note that those who are enrolled in the school beyond the standard period of study (48 months) are not eligible for this Tuition Support Fund.

Those who have been enrolled in school beyond the standard period of study and have dropped out in the past may receive the same support as the Tuition Support Fund for up to 24 months out of the period of study required for graduation under the "**Relearning Support Fund Program**."

### (2) School fees

In addition to tuition fees, students are required to pay school fees determined by each school. School fees include the expenses such as textbooks (reserve fund), expenses necessary for student council activities (student council fee), and PTA membership fees, etc., which are borne by students and parents among other expenses necessary for school educational activities such as classes and field trips. Please pay the amount set by each school by the designated method.

### (3) Educational Support Benefit (Educational Benefit)

In order to reduce the burden of educational expenses other than tuition fees, such as school fees, etc., and help high school students receive education with peace of mind, the program provides benefits with no repayment required to guardians who meet all of the following requirements from a. to c.

- (a) The guardian must have a high school student who is eligible to receive the High School Tuition Support Fund or the Relearning Support Fund.
- (b) The guardian must be from a household receiving public assistance or a household exempt from taxation (0 yen) for prefectural and municipal inhabitant's taxes (including the case of a sudden change in household finances).
- (c) The guardian must have an address in Tokyo.

### (4) Grant for Educational Activities

Since the 2017 academic year, the Tokyo Metropolitan Government has introduced a unique grant program that will cover the expenses related to various educational activities at school on behalf of the guardians. The specific expenses to be covered vary from school to school. In principle, there is no cash payment to students or guardians.

### (5) Others

Students who study while working may be eligible for the financial aid to cover the cost of textbooks. In addition, students who have financial difficulties may be able to use the scholarship loan program (Tokyo Metropolitan Scholarship Fund).

\* For details on how to apply for the above (1) through (5), please contact the School Planning Office of the school where you are enrolled.

## (6) Comparison of major financial aid programs

Programs	Tuition Support Fund		Educational Support Benefit		Grant for Educational Activities
Eligible expenses	Tuition fee		A portion of educational expenses other than tuition		Expenses for participation in school-designated educational activities
Eligible households	Households whose municipal (ward/city) inhabitant tax base amount x 6% - (minus) the amount of the adjusted deductions for municipal (ward/city) inhabitant tax is less than ¥304,200 (annual income of less than approx. ¥9.1 million) * The tuition fee is waived by the program of Tokyo Metropolitan Government in case of excess income.		Households receiving public assistance and households exempt from prefectural and municipal income tax (including cases of sudden change in household finances) (annual income of less than approx. ¥2.7 million)		Households receiving public assistance and households whose combined prefectural and municipal taxable income is less than ¥85,500 (including cases of sudden change in household finances) (annual income of less than approx. ¥3.5 million)
Amount to be paid	Graded system	¥2,700 per month	Households receiving public assistance	¥32,300	Households receiving public assistance and households exempt from prefectural and municipal income tax - upper limit ¥50,000
	Credit-based system	¥1,740 per credit	Tax-exempt households	¥143,700	Households whose combined prefectural and municipal taxable income is less than ¥85,500 - upper limit ¥30,000

\* The above information is current as of AY 2025, and the eligible households and the amount to be paid are subject to change.

## 3 What are the course contents and graduation requirements?

### (1) Course contents

At each school, students mainly study subjects that are common to each department, such as Japanese language, Geography and History, Civics, Mathematics, Science, and foreign languages. In specialized departments, in addition to the subjects common to each department, students study subjects such as Agriculture, Industry, and Commerce, which are mainly offered in each specialized department.

Furthermore, at high schools with integrated departments, students can choose subjects that are common to each department, as well as subjects that are offered in specialized departments, allowing them to study comprehensively.

### (2) Graduation qualification

- At least 3 years of enrollment is required.
  - Complete all required courses and earn at least 74 credits.
  - The achievement of special activities must be deemed satisfactory in terms of their objectives.
- \* Course contents slightly vary depending on the school so please contact each high school directly for details. There is no difference between the full-time and the part-time courses in terms of graduation qualifications, etc.

#### 4 What are the class hours?

##### (1) Evening part-time course

Classes are offered for four hours a day from approximately 5:30 p.m. to 9:00 p.m. (Most schools have meal - time before or after the first period. At Rokugo-koka, Asuka, Ome-sogo, and Higashikurume-sogo, which are credit-based high schools, students can take classes for six hours a day starting around 3:45 p.m.

##### (2) Three-part credit-based part-time course

(Hitotsubashi, Asakusa, Ogikubo, Hachioji-takushin, Sunagawa, Roppongi, Oedo, Setagaya-izumi, Minorigaoka, Kirigaoka, Odaibashi, Tachikawamidori)

Parts	Class hours (example)
1 <sup>st</sup> Part	8:50 a.m. - 12:30 p.m.
2 <sup>nd</sup> Part	1:15 pm - 4:55 pm
3 <sup>rd</sup> Part	5:20 pm - 9:05 pm

\* Students enrolled in the first part can also take some of the classes of the second part, etc.

\* The class hours shown left is an example. They may slightly vary depending on the school.

##### (3) Four-part credit-based part-time course (Shinjuku-yamabuki)

Parts	Class hours
1 <sup>st</sup> Part (General Course)	8:40 a.m. - 12:20 p.m.
2 <sup>nd</sup> Part (General /Information courses)	10:40 a.m. - 2:50 pm
3 <sup>rd</sup> Part (General course)	1:10 pm - 4:50 pm
4 <sup>th</sup> Part (General/ Information courses)	5:20 pm - 9:10 pm

\* Students enrolled in the first part can also take some of the classes of the second part, etc.

#### 5 What kind of club activities are available?

Club activities are held after school by those who wish to join. The main club activities are listed below. Let's deepen your friendship through club activities and make good memories of your high school life. There are also events such as the "Tokyo Metropolitan High School Part-time/Correspondence Course Art Festival," the "Tokyo Metropolitan High School Part-time/Correspondence Course Life Experience Presentation," and the "Tokyo Metropolitan High School Athletic Federation Part-time/Correspondence Course Comprehensive Athletic Meet" for part-time and correspondence course students, as well as other events where national competitions are held.

##### (1) Cultural clubs

Drama, Photography, Fine Arts, Manga, Literature, Go, Shogi, Astronomy, Computer, Light Music, Tea Ceremony, English, Homemaking, etc.

##### (2) Sports clubs

Baseball, soccer, basketball, volleyball, tennis, table tennis, badminton, judo, kendo, track & field, swimming, etc.



## **6 Eligibility requirements and application procedures**

### **(1) Eligibility for application**

The applicant must fall under either of the following A. or B. and have a residence or place of employment in Tokyo, and be certain to keep the residence or place of employment till the date of admission. (Where you live or work must be in Tokyo continuously after admission).

Please be noted that high school graduates may not be re-admitted to the same course from which they graduated.

A. March 2026 prospective junior high school graduates, or those who have already graduated.

B. Those who have reached the appropriate age and have been certified as having academic ability equivalent or superior to that of a junior high school graduate.

### **(2) Documents required for application**

A. Prospective junior high school graduates

(a) Application form

Applications via the Internet ("Internet Application") will be accepted for entrance examinations based on recommendations and for the first round of applications/ first phase of application period. Applicants are required to attach an image of a frontal photo from the waist up with no hat on, taken on or after October 1, 2025. Details on how to enter your application information will be announced later on the Tokyo Metropolitan Board of Education's website.

In addition, if an applicant is unable to apply online unavoidably for the first round of applications /first phase of application period, or in case of the second phase of application period/second round of applications, he/she must apply using the prescribed application form of the Tokyo Metropolitan High Schools. However, the format of the application forms for Hitotsubashi, Shinjuku-yamabuki, Ogikubo, Roppongi, Oedo, Setagaya-izumi, Minorigaoka, Kirigaoka, Odaibashi and Tachikawamidori high schools are unique to each high school. Please contact each high school if you have any questions about how to fill out the application form.

(b) School report

It will be prepared by the junior high school that the applicant will graduate from and sent to the principal of the metropolitan high school as a confidential letter. However, the applicants for Roppongi, Oedo, Setagaya-izumi, Minorigaoka, Kirigaoka, Odaibashi, Tachikawamidori and Hachioji-takushin (for Challenge class) high schools are not required to submit the school report.

(c) Self PR (promotion) card

You can write your reasons for applying, what you have learned and gained through your studies and activities in junior high school, and what you would like to tell the school you choose. When filling out the form, please refer to "The students whom our school expects to be" provided by each high school. Please note that Roppongi, Oedo, Setagaya-izumi, Minorigaoka, Kirigaoka, Odaibashi, Tachikawamidori and Hachioji-takushin (for Challenge class) high schools require the submission of the "Application report" prescribed by the school instead of the Self-PR Card.

(d) Entrance examination fee

For online applications, please pay 950 yen on the application site. Payment can be made by credit card, convenience store, or Pay-easy. Alternatively, you may make the payment using a payment slip at the financial institution specified on the back of the payment slip, and then upload an image of the receipt to the application site. If you use the prescribed application form, please pay using the payment slip and attach the receipt to the back of the application form. However, if you are unable to pay at a financial institution, etc. due to closing time or other reasons, please pay in cash at the high school of your choice when you submit the application for admission.

B. Those who have already graduated from junior high school

- (a) Submit above (a) through (d). However, those who are 20 years old or older as of March 31, 2026, need to submit a graduation certificate instead of (a) (b) above.
- (b) Certificate of items listed in residence card or a document certifying the place of employment (including prospective employer) in Tokyo.
- (c) Those who are 18 years old or older as of March 31, 2026 (born before April 1, 2008) and who wish to do so will be selected based on an interview and an essay, instead of an academic achievement test (This is called the "Special Measures for Adult Examinees for Part-time Course"). Those who wish to apply through this measure should submit the "Application for the Special Measures for Adult Examinees (designated form)" in addition to the above, along with the application form. However, this measure does not apply to high schools with part-time courses of credit-based system (see below \* ) and correspondence courses.

In the selection process, a school will try to select applicants expected to graduate from junior high school and those who have already graduated first (excluding eligible persons for the special measures for adult examinees for part-time course), and then determine the successful applicants from those who are eligible for the special measures for adult examinees for the part-time course.

\*High school with a part-time course of credit-based system:

Hitotsubashi, Shinjuku-yamabuki, Asakusa, Ogikubo, Asuka, Itabashi-yutoku, Hachioji-takushin, Sunagawa, Rokugo-koka, Ome Sogo, Higashikurume Sogo, Roppongi, Oedo, Setagaya-izumi, Minorigaoka, Kirigaoka, Odaibashi, Tachikawamidori

### (3) How to apply

a. For the first round of applications/first phase of application period

Applicants are to submit the application online and also submit the documents required for the application to the metropolitan high school by a traceable face-to-face delivery method such as registered mail and make sure that they arrive by the application deadline. However, if you are enrolled in a junior high school in Tokyo, your school will compile the documents necessary for application and send them to the metropolitan high school.

In addition, if you are unable to mail the documents for application during the application period due to unavoidable circumstances, you may contact the metropolitan high school to which you wish to apply and submit the documents in person.

b. After the second phase of application period/second round of applications

Please submit the necessary documents for application to the office of the high school to which you wish to apply during the application period.

Applications by post will only be accepted when arriving by registered mail by the application deadline. Please enclose, along with your application documents, a self-addressed and stamped standard-size (Nagagata 3 gou - long size #3) envelope for returning your admission ticket.

### (4) Admission fee

Successful applicants will receive an "Admission Fee Payment Notice" at the time of the announcement of acceptance.

Please pay the admission fee of 2,100 yen at a financial institution by the specified date.

Also, there is a program to reduce or exempt the admission fee for those who have difficulty paying it.

## 7 About Credit-Based High Schools

The credit-based high school (part-time course) is designed to allow anyone to receive a high school education as needed. Students are eligible for graduation if they have been enrolled for at least three years and have earned the required credits, including those accumulated from their enrollment and credits earned at other high schools.

# Correspondence Course

Correspondence courses provide education by correspondence through methods such as feed-back based instruction and interview guidance; the duration of study is 3 years or more. The principle is for students to study independently at home.

- Regarding Tokyo metropolitan high schools, Hitotsubashi , Shinjuku-yamabuki , and Sunagawa high schools will accept applications for correspondence courses.
- Students who study while working may be eligible for an income tax deduction as a “working student”.

## 1 How to study in the correspondence course

### (1) Continue to plan your learning

Correspondence courses are based on home study, so it is important to have clear goals and a plan that works for you to continue your studies.

### (2) Accreditation of earned credits

Credits are awarded by achieving the specified results in reporting assignments (reports), interview guidance (schooling), and accreditation examinations (first and second-semester examinations).

- a. Reporting assignments (reports) \* The number of reports to be submitted is determined for each course of study.
  - Approximately 82 to 86 reporting assignments are to be sent to the school per year for 30 credit enrollments for correction and guidance.
  - Submitted reporting assignments will be returned to you for correction and guidance. Please note that you will receive guidance until your reporting assignment is passed.
- b. Interview guidance (schooling)

The number of days required to attend schooling varies depending on the course of study. Students attend school approximately 20-24 days per year and receive interview guidance. As a rule, interview guidance dates are scheduled on Saturdays.

#### <About “Correspondence High School Web Learning Courses”>

This is an initiative to reduce the number of days students have to attend school for interview guidance (schooling) to about 5 days per year by using various media (NHK High School Courses, Study Supplement, school-produced videos, etc.) (\* This is in accordance with the special exception to the curriculum stipulated in Chapter 1, Subsection 2, 5 (5) of the Guidelines for the Course of Study at Senior High Schools.)

For information on how to take the Web Learning Courses, please contact each school directly.

#### \* Requirements for Accreditation of earned credits

- Submit a set number of reporting assignments in each subject and course and pass.
- Attend schooling at least the number of hours specified for each subject and course.
- Pass the accreditation examinations of first and second-semester for each subject and course.

### (3) Characteristics of each school

Each correspondence course of metropolitan high school (Hitotsubashi, Shinjuku-yamabuki, and Sunagawa) has its own characteristics, so please refer to the “School Guide” or “Booklet of Correspondence Education” of each school.

## 2 How much does tuition cost?

### (1) Correspondence course fee (336 yen per credit)

**High School Tuition Support Fund Program** (hereinafter referred to as "Tuition Support Fund") has been introduced since the 2014 academic year. The Tuition Support Fund is available for the households whose guardian's "municipal (ward/city) inhabitant tax base amount x 6% - (minus) the amount of the adjusted deduction for municipal (ward/city) inhabitant tax" is less than 304,200 yen (annual income of approx. 9.1 million yen). If approved, the correspondence course fee will be waived for students by providing the Tuition Support Fund to schools. If the student does not complete the procedures, he/she will be required to pay the correspondence course fee.

In 2025 academic year, the national program known as the Temporary Support Program for High School Students (hereinafter referred to as the "Temporary Support Grant") was introduced. Under this program, even students who were excluded from the Tuition Support Fund due to income restrictions became exempt from tuition fees by applying for the Temporary Support Grant. For 2026 academic year and beyond, the government is considering what is commonly referred to as the "Tuition-free Policy for High Schools."

Please note that those who are enrolled in a school beyond the standard period of study (48 months) are not eligible for this Tuition Support Fund.

Those who have been enrolled in the school beyond the standard period of study and have dropped out in the past may receive the same support as the Tuition Support Fund for up to 24 months out of the period of study required for graduation under the **"Relearning Support Fund Program."**

### (2) Expenses other than the course fee

- a. Japan Sport Council Mutual Aid Premiums ¥165 (per year)
- b. Fees for textbooks and materials required for practical training (fees vary depending on the subject).
- c. Postage for mailing reports, etc. (Mail for correspondence course falls under the category of fourth-class mail and costs 15 yen up to 100 grams.)

### (3) Educational Support Benefit (Educational Benefit)

In order to reduce the burden of educational expenses other than course fees, such as school fees, etc. and help high school students receive education with peace of mind, the program provides benefits with no repayment required to guardians who meet all of the following requirements from a. to c.

- (a) The guardian must have a high school student who is eligible to receive the High School Tuition Support Fund or the Relearning Support Fund.
- (b) The guardian must be from a household receiving public assistance or a household exempt from taxation (0 yen) for prefectural and municipal inhabitant tax (including the case of a sudden change in household finances).
- (c) The guardian must have an address in Tokyo.

### (4) Grant for Educational Activities

Since the 2017 academic year, the Tokyo Metropolitan Government has introduced a unique grant program that will cover the expenses related to various educational activities at school on behalf of the guardians. The specific expenses to be covered vary from school to school. In principle, there is no cash payment to students or guardians.

### (5) Others

Students who study while working may be eligible for the financial aid to cover the cost of textbooks. In addition, students who have financial difficulties may be able to use the scholarship loan program (Tokyo Metropolitan Scholarship Fund).

\* For details on how to apply for the above (1) through (5), please contact the School Planning Office of the school where you are enrolled.

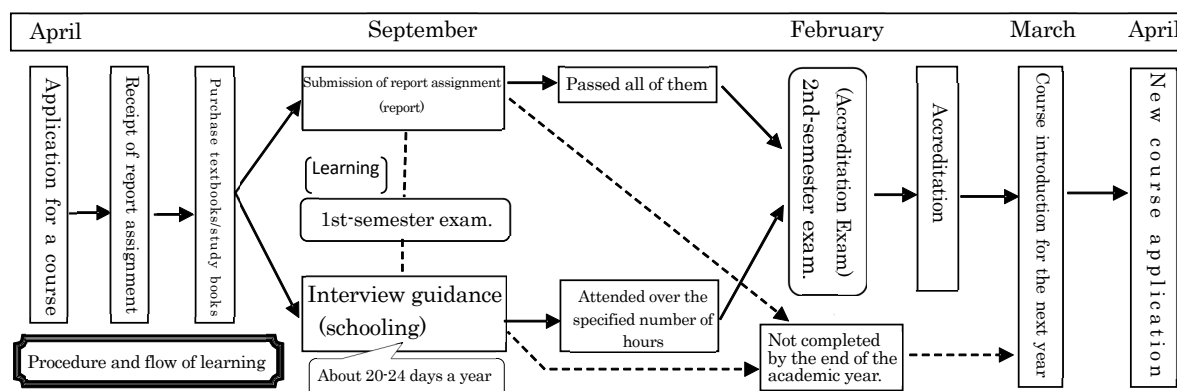
## (6) Comparison of major financial aid programs

Programs	Tuition Support Fund	Educational Support Benefit		Grant for Educational Activities
Eligible expenses	Course fees	A portion of educational expenses other than course fees		Expenses for participation in school-designated educational activities
Eligible households	Households whose municipal (ward/city) inhabitant tax base amount x 6% - (minus) the amount of the adjusted deduction for municipal (ward/city) inhabitant tax is less than ¥304,200 (annual income of less than approx. ¥9.1 million) * The course fee is waived by the program of Tokyo Metropolitan Government in case of excess income.	Households receiving public assistance and households exempt from prefectural and municipal income tax (including cases of sudden change in household finances). (annual income of less than approx. ¥2.7 million)		Households receiving public assistance and households whose combined prefectural and municipal taxable income is less than ¥85,500 (including cases of sudden change in household finances) (annual income of less than approx. ¥3.5 million)
Amount to be paid	¥336 per credit	Households receiving public assistance	¥32,300	Households receiving public assistance and households exempt from prefectural and municipal income tax - upper limit ¥50,000
		tax-exempt households	¥50,500	Households whose combined prefectural and municipal taxable income is less than ¥85,500 - upper limit ¥30,000

\*The above information is current as of AY 2025, and the eligible households and the amount to be paid are subject to change.

## 3 What are the class contents and graduation requirements?

The correspondence course consists of both feedback-based instruction and interview guidance. To help you understand the flow of learning, we have listed the “Procedures and Flow of Learning” (general example). Please note the differences between a correspondence course and a full-time course/a part-time course.



### (1) Class contents

- Each subject and course common to each department to be studied equivalent to the first year will be basic subjects such as Japanese language, Geography and History, Civics, Mathematics, Science, and foreign languages.
- Students will study at their own convenient time, place, and method, using textbooks, study books, and supplementary materials.

## **(2) Graduation Qualifications**

- a. At least 3 years of enrollment is required.
- b. Complete all required courses and earn at least 74 credits.
- c. The achievement of special activities must be deemed satisfactory in terms of their objectives.
- \* Course contents slightly vary depending on the school, so please contact each high school directly for details. There is no difference between the full-time and the correspondence courses in terms of graduation qualifications, etc.

## **4 What kind of club activities are available?**

Clubs are active mainly on the day of interview guidance (schooling). As a venue for presenting the results of their activities, there is an event such as “the Tokyo Metropolitan Competition” co-hosted by the correspondence course and the part-time course. By participating, you will make friends and also have good memories of your high school life. Please participate actively. The main club activities are listed below.

- \* Drama, light music, tea ceremony, photography, basketball, tennis, baseball, badminton, etc.

## **5 What are the eligibility requirements and application procedures?**

### **(1) Eligibility for application**

The applicant must fall under either of the following (a) or (b), and have a residence or place of employment in Tokyo, and be certain to keep the residence or place of employment till the date of admission. (Where you live or work must be in Tokyo continuously after admission.) Also, the applicant must be able to attend the interview guidance (schooling) conducted by the metropolitan high school concerned.

- a. March 2026 prospective junior high school graduates, or those who have already graduated.
- b. Those who have reached the appropriate age and have been certified as having academic ability equivalent or superior to that of a junior high school graduate.

However, in the first phase of selection, this applies only to applicants who have withdrawn from high school and (i) have not earned any credits at high school, or (ii) whose earned credits are less than or equal to the number of credits prescribed by the metropolitan high school concerned, and who will not transfer such credits.

### **(2) Documents required for application (a, b, and the payment slip of c must be the forms prescribed by the school)**

- a. Application form b. School report c. Entrance examination fee (950 yen)
- d. Certificate of items listed in residence card or a document certifying the place of employment (including prospective employer) in Tokyo
- e. Other documents as determined by the principal of the metropolitan high school concerned

⇒ Please contact each high school directly for details on eligibility and documents required for application.

The application form and other necessary documents are available at each high school.

### **(3) How to apply**

#### **(a) First phase of selection**

Applicants are to submit the application online and also submit the documents required for the application to the metropolitan high school by a traceable face-to-face delivery method such as registered mail and make sure that they arrive by the application deadline. However, if you are enrolled in a junior high school in Tokyo, your school will compile the documents necessary for application and send them to the metropolitan high school.

In addition, if you are unable to mail the documents for application during the application period due to unavoidable circumstances, you may contact the metropolitan high school to which you wish to apply and submit the documents in person.



(b) Second phase of selection

Submit the necessary documents to the high school of your choice during the application period.

Applications by post will not be accepted (except for applications from islands).

**(4) Admission fee**

Successful applicants will receive an "Admission Fee Payment Notice" at the time of the announcement of acceptance. Please pay the admission fee of 500 yen at a financial institution by the specified date.

Also, there is a program to reduce or exempt the admission fee for those who have difficulty paying it.

# For a Better Understanding

## 1 School Life

Examples of events for three-semester part-time and corresponding courses

- Individual school events

☆ Joint school events organized by the Tokyo Metropolitan Government, etc.

Classroom



Science class

Class of “Drama-cation”



Class of “Human & Society”

Club activities



School event



Culture festival



- Opening ceremony of the first semester
- Entrance ceremony
- Orientation for new students
- Health examination
- Student council general meeting

- Med-term exam
- Emergency drill



- ★ National Sports Competition for Part-time and Correspondence Courses

- School trip
- Mid-term exam
- ★ Tokyo Metropolitan School Presentation for Part-time and Correspondence Courses

- Emergency drill
- Final exam
- Closing ceremony of the second semester
- Ski class

- Farewell party for graduates

- Traffic safety class
- Field trip (study visits, excursions, etc.)

- Music appreciation class
- Final exam
- Ball game competition
- Closing ceremony of the first semester

- Opening ceremony of the second semester
- ★ National Sports Competition for Part-time and Correspondence Courses

- School festival (cultural festival and sports day)
- Election of student council officers
- ★ Tokyo Metropolitan Arts Festival for Part-time and Correspondence Courses

- Opening ceremony of the third semester
- ★ Tokyo Metropolitan Theater Appreciation Class for Part-time and Correspondence Courses

- Graduation ceremony
- Final examinations of the school year
- Completion ceremony for this school year

Spring break  
(3/26-4/5)

First semester

Summer vacation  
(7/21-8/31)

Second semester

Winter vacation  
(12/26-1/7)

Third semester

Spring break  
(3/26-4/5)

Entrance ceremony



School lunch  
(meal)

## ~Event Calendar for Students of Part-Time and Correspondence Courses of Tokyo Metropolitan High Schools~

September-November 2025		* This schedule is current as of September, 2025.
October	Tokyo Metropolitan General Sports Competition for Part-time and Correspondence Courses	
November	Tokyo Metropolitan School Presentation for Part-time and Correspondence Courses	
	Tokyo Metropolitan Arts Festival for Part-time and Correspondence Courses (Art, Photography, Calligraphy) @ Gallery C, Tokyo Metropolitan Art Museum	
	Tokyo Metropolitan Arts Festival for Part-time and Correspondence Courses (Theater) @ Shinjuku Tsunohazu Kumin Hall	
December	Tokyo Metropolitan Arts Festival for Part-time and Correspondence Courses (Music) @ Kokubunji Izumi Hall	
January 2026	Tokyo Metropolitan Theater Appreciation Class for Part-time and Correspondence Courses @Ginza Blossom Chuo Hall	

## 2 Transfer/transfer admissions to Tokyo Metropolitan High Schools (part-time course or correspondence course)

Tokyo metropolitan high schools recruit students for “Transfer and Transfer admissions” every semester. The number of applicants to be accepted for each high school will be posted on the website of the Tokyo Metropolitan Board of Education at the recruitment period. Also, each school that recruits students for transfer/transfer admissions requires different documents, so please contact the high school you will apply to directly. At the same time, please request the necessary documents.

### (1) Transfer

This means that students who are currently enrolled in a high school move to the equivalent grade level at another high school uninterrupted. In principle, students should apply to the same course or department, but for the recruitment of the second semester of the first year, students may apply to a different course or department. However, if the principal of the metropolitan high school to which the student is applying recognizes that he/she will be able to complete and earn the credits necessary for graduation after transferring, the student may apply to a different course or department for the recruitment of the third semester of the first year or later.

Schools have three recruiting periods per year in March, August, and December.

#### ◎ Eligibility for application

Currently enrolled high school students who have an address or place of employment in Tokyo or who are certain to have an address or place of employment in Tokyo by the date of admission.

#### ◎ Documents to be submitted

- Application form for transfer/transfer admissions (distributed by the high school to which you are applying)
- Identification that can confirm the applicant's address or place of employment (certificate of items listed in residence card, certificate of employment, etc.)
- Transfer inquiry form and certificate of enrollment
- Certificate of academic credits and transcript of records
- Other documents specified by the principal to which you are applying
- Entrance examination fee for part-time courses and correspondence courses: 950 yen (pay in cash)

### (2) Transfer admission

This refers to the transfer from a different type of school or the re-enrollment in a second or higher grade after completing more than one year of high school curriculum and then withdrawing from the school.

#### ◎ Eligibility for application

A person who falls under either of the following a or b.

- a. Applicants must have earned credits equivalent to or higher than the first grade at high school by the time of withdrawing from the school and have a residence or place of employment in Tokyo, or be certain to have a residence or place of employment in Tokyo by the date of admission (Schools have a recruiting period once a year in March).
- b. Persons enrolled in an upper secondary school, a technical college or a special needs high school, etc. (Schools have three recruiting periods per year in March, August, and December.)

- ◎ Documents to be submitted
- Application form for transfer/transfer admissions (distributed by the high school to which you are applying)
  - Identification that can confirm the applicant's address or place of employment (certificate of items listed in residence card, certificate of employment, etc.)
  - Certificate of academic credits earned from the final school you attended
  - Other documents specified by the principal to which you are applying
  - Entrance examination fee for part-time courses and correspondence courses: 950 yen (pay in cash)

Tokyo Metropolitan High School Entrance Examination  
Consultation Corner and the Tokyo Metropolitan Educational  
Consultation Center are available for various consultations.

If you have any questions, please feel free to contact us at the  
address listed on the back of the cover.

### 3 Frequently Asked Questions

#### (1) To apply for new first year students

**【Question 1】 (Planning to move from a prefecture other than Tokyo)**

I currently live in a prefecture other than Tokyo, but after graduating from junior high school, I will be living with my father, who is working alone in Tokyo. I would like to attend a metropolitan high school. Am I eligible to apply for a part-time course?

【 Answer 】 Since the applicant will be residing in Tokyo, he/she is eligible to apply for a part-time course.

**【Question 2】 (Payment of entrance examination fee for an applicant from outside of Tokyo)**

If I take the test from outside of Tokyo, how should I pay the entrance examination fee?

【 Answer 】 For online applications, credit card payment can be made on the application website. If you use a payment slip, payment can be made at "Tokyo Metropolitan Government Public Finance Collection Agencies" even if you live outside of Tokyo (see the website of the Tokyo Metropolitan Government Bureau of Accounting for the list of financial institutions you can make payment at). If you are unable to pay at a financial institution due to closing time or other reasons, please pay in cash at the counter of the high school you wish to attend when you submit your application form.

#### (2) To transfer/transfer admissions

**【Question 3】 (Transfer between the same courses)**

I am currently enrolled in a part-time course. Can I apply for transfer/transfer admission to other part-time course?

【 Answer 】 It is possible to transfer if you are accepted through the recruitment for transfer/transfer admission (see page 14), which schools conduct every semester. For details, please contact the high school of your choice.

**【Question 4】 (Transfer between different courses)**

I am currently enrolled in the first year of a part-time course. Can I apply for transfer/transfer admission to the full-time course?

【 Answer 】 In principle, students must apply to the same course and department as before their transfer, but in the second semester of the first year, students may apply to a different course and department. For applications after the third semester of the first year, students may apply to a different course or department if the principal of the metropolitan high school to which the student is transferring recognizes that the student is capable of completing the credits required for graduation after the transfer. The same applies to transfers from correspondence courses.

**【Question 5】 (Transfer/transfer admission from miscellaneous school)**

Can I apply for a part-time course from an assistant nursing school (miscellaneous school)?

【 Answer 】 Transfer or transfer admission from a specialized training college or miscellaneous school is not possible.

**【Question 6】 (Transfer admission of students who withdrew during the school year)**

I have dropped out of the first year of a part-time course. Can I apply for the transfer/transfer admission after the second semester?

【 Answer 】 Students who have not earned credits equivalent to or higher than the first grade are not eligible to apply for transfer/transfer admission. However, it is possible to apply for the next entrance exam (as a new first-year student).

**【Question 7】 (Application for transfer admission with subjects passed in the high school equivalency examination (former Daiken))**

Can I apply for transfer/transfer admission by counting the subjects that I have passed in the high school equivalency examination (former Daiken) as credits in addition to the credits I have earned in high school, etc.?

【 Answer 】 The policy on whether or not subjects you have passed in the examination (former Daiken) counts as credits earned in high school varies by school, so please contact the high school to which you wish to apply directly.



## Map of Metropolitan High Schools with Part-time and Correspondence Courses (2026)

- \* The numbers in < > correspond to the numbers in the “List of Tokyo Metropolitan High Schools with Part-time and Correspondence Courses” on pages 20–27
- \* Schools with the star★ in front of their name will not recruit first-year students for the 2026 academic year.
- 0 5 10km



# List of Tokyo Metropolitan High Schools with Part-time Course and Correspondence Course

● The icons on the right side of each school indicate the following



⇒ School Website



⇒ Grade System



⇒ Credit System



⇒ If you meet the requirements set by each school, you can graduate in 3 years.

● The number to the left of each school name corresponds to the number on the "Location of Metropolitan High Schools with Part-time Course and Correspondence Course (2026)" on pages 18-19

## ▽ Evening Part-time High Schools

This lists the schools that are scheduled to recruit first-year students for the AY 2026.

### ■ Schools with a General course of study

<b>&lt;1&gt; Osaki</b>	General		
2-1-7 Yutakacho, Shinagawa-ku, Tokyo			
● TEL 03-3786-3355			
● Tokyu Oimachi Line "Togoshi-Koen" 4-min. walk			
Toei Asakusa Line "Togoshi" 12-min. walk			
<a href="https://www.metro.ed.jp/osaki-h/">https://www.metro.ed.jp/osaki-h/</a>			


<b>&lt;2&gt; Omori</b>	General		
2-2-1 Nishi-Kamata, Ota-ku, Tokyo			
● TEL 03-3753-3161			
● Tokyu Ikegami Line "Ikegami" 8-min. walk			
<a href="https://www.metro.ed.jp/omori-he/">https://www.metro.ed.jp/omori-he/</a>			


<b>&lt;3&gt; Rokugo Koka</b>	General (Industrial Engineering)			
2-18-2, Higashi-Rokugo, Ota-ku, Tokyo				
● TEL 03-3737-6565				
● 3-min. walk from "Zoshiki" Station on the Keihin Kyuko Line				
<a href="https://rokugokoka-h.metro.ed.jp/tei/teijisei.html">https://rokugokoka-h.metro.ed.jp/tei/teijisei.html</a>				


<b>&lt;4&gt; Matsubara</b>	General		
4-3-5 Sakurajosui, Setagaya-ku, Tokyo			
● TEL 03-3303-5381			
● 8-min. walk from "Shimotakaido" and 6-min. walk from "Sakurajosui" on Keio Line			
<a href="https://www.metro.ed.jp/matsubara-he/">https://www.metro.ed.jp/matsubara-he/</a>			


<b>&lt;5&gt; Toshima</b>	General		
4-9-21 Chihaya, Toshima-ku, Tokyo			
● TEL 03-3958-0121			
● 8-min. walk from "Kotake Mukaihara" and 8-min. walk from "Senkawa" on the Yurakucho Line and Fukutoshin Line			
● Seibu Ikebukuro Line "Ekoda" 12-min. walk			
<a href="https://www.metro.ed.jp/toshima-he/">https://www.metro.ed.jp/toshima-he/</a>			


<b>&lt;6&gt; Asuka</b>	General			
6-8-8 Oji, Kita-ku, Tokyo				
● TEL 03-3913-5071				
● JR Keihin Tohoku Line "Oji" 14 min. walk				
● 10-min. walk from "Oji-Kamiya" Station on the				
<a href="https://www.metro.ed.jp/asuka-he/">https://www.metro.ed.jp/asuka-he/</a>				


<b>&lt;7&gt; Itabashi Yutoku</b>	General		<b>S</b>	<b>3</b>
2-17-1 Tokumaru, Itabashi-ku, Tokyo				
●TEL 03-3937-6911				
●5 min. walk from "Tobu Nerima" Station on the Tobu Tojo Line				
<a href="https://www.metro.ed.jp/itabashiyutoku-he/">https://www.metro.ed.jp/itabashiyutoku-he/</a>				


<b>&lt;8&gt; Adachi</b>	General (Commerce)		<b>G</b>
1-3-9, Chuo-honcho, Adachi-ku, Tokyo			
●TEL 03-3889-2204			
●Tobu Skytree Line "Gotanno" 8-min. walk			
<a href="https://www.metro.ed.jp/adachi-he/">https://www.metro.ed.jp/adachi-he/</a>			

<b>&lt;9&gt; Minami Katsushika</b>	General		<b>G</b>
6-4-1 Tateishi, Katsushika-ku, Tokyo			
●TEL 03-3691-8476			
●Keisei Line "Tateishi" 8-min. walk, "Aoto" 10-min. walk, "Ohanajaya" 10 min. walk			
<a href="https://www.metro.ed.jp/minamikatsushika-he/">https://www.metro.ed.jp/minamikatsushika-he/</a>			



<b>&lt;10&gt; Edogawa</b>	General		<b>G</b>
2-38-1 Matsushima, Edogawa-ku, Tokyo			
●TEL 03-3651-0297			
●JR Sobu Line "Shinkoiwa" 15-min. walk			
●2-min. walk from Toei bus stop "Edogawa Koukoumae" from "Funabori" station on Toei Shinjuku Line.			
<a href="https://www.metro.ed.jp/edogawa-he/">https://www.metro.ed.jp/edogawa-he/</a>			




<b>&lt;11&gt; Kasai Minami</b>	General		<b>G</b>	<b>3</b>
1-11-1 Minami-Kasai, Edogawa-ku, Tokyo				
●TEL 03-3687-4491				
●2-min. walk from Toei bus stop "Kasai Minami Koukou Iriguchi" from "Kasai" Station on Tozai Line.				
<a href="https://www.metro.ed.jp/kasaiminami-he/">https://www.metro.ed.jp/kasaiminami-he/</a>				




<b>&lt;12&gt; Nogyo</b>	General (Food Chemistry)		<b>G</b>
1-10-2 Kotobuki-cho, Fuchu City, Tokyo			
●TEL 042-362-2211			
●5-min. walk from "Fuchu" Station on the Keio Line, 12-min. walk from "Kita-Fuchu" Station on the JR Musashino Line			
●1-min. walk from "Nogyo Koukou" bus stop, from "Kokubunji" Station on the JR Chuo Line.			
<a href="https://www.metro.ed.jp/nogyo-he/">https://www.metro.ed.jp/nogyo-he/</a>			

<b>&lt;13&gt; Jindai</b>	General		<b>G</b>
1-46-1 Wakaba-cho, Chofu City, Tokyo			
●TEL 03-3300-8261			
●7-min. walk from "Sengawa" on Keio Line			
<a href="https://www.metro.ed.jp/jindai-he/">https://www.metro.ed.jp/jindai-he/</a>			

<b>&lt;14&gt; Machida</b>	General		<b>G</b>	<b>3</b>
4-25-3 Nakamachi, Machida City, Tokyo				
●TEL 042-722-2201				
●13-min. walk from "Machida" Station on the Odakyu Line				
●JR Yokohama Line "Machida" 15-min. walk				
<a href="https://www.metro.ed.jp/machida-he/">https://www.metro.ed.jp/machida-he/</a>				

<b>&lt;15&gt; Fussa</b>	General			
2-11-3 Kitadenen, Fussa City, Tokyo				
●TEL 042-552-5601				
●12-min. walk from "Fussa" Station on the JR Ome Line.				
<a href="https://www.metro.ed.jp/fussa-he/">https://www.metro.ed.jp/fussa-he/</a>				



<b>&lt;16&gt; Itsukaichi</b>	General			
894 Itsukaichi, Akiruno City, Tokyo				
●TEL 042-596-0176				
●JR Itsukaichi Line "Musashi Itsukaichi"				
15-min. walk				
<a href="https://itsukaichi-h.metro.ed.jp/tei/index.html">https://itsukaichi-h.metro.ed.jp/tei/index.html</a>				




<b>&lt;17&gt; Oshima</b>	General			
127 Aza Yaenomizu, Motomachi, Oshima-machi, Tokyo				
●TEL 04992-2-1431				
●105 min. by high-speed boat from Takeshiba, Tokyo, or 25 minutes by plane from Chofu, Tokyo.				
●From Motomachi Port or Okada Port, take Oshima Bus to "Oshima Koukou-mae" bus stop.				
<a href="https://www.metro.ed.jp/oshima-he/">https://www.metro.ed.jp/oshima-he/</a>				



<b>&lt;18&gt; Hachijo</b>	General			
3020 Ohkago, Hachijo-machi, Hachijo-jima, Tokyo				
●TEL 04996-2-1181				
●55 minutes by plane from Haneda Airport. From Takeshiba Pier by Tokai Kisen, taking 10.5 hours.				
●5 min. drive from Hachijo Airport/10-min. drive from Sokodo Port.				
<a href="https://www.metro.ed.jp/hachijo-he/">https://www.metro.ed.jp/hachijo-he/</a>				

## ■ Schools with an agriculture course



<b>&lt;19&gt; Engei</b>	Horticulture			
5-38-1, Fukasawa, Setagaya-ku, Tokyo				
●TEL 03-3705-2154				
Tokyu Oimachi Line "Todoroki" 15 min. walk				
●5 minutes walk from Tokyu Bus stop "Nippon Taiiku Daigaku-mae" from "Sakurashinmachi" on Tokyu Denentoshi Line.				
<a href="https://www.metro.ed.jp/engei-he/">https://www.metro.ed.jp/engei-he/</a>				




<b>&lt;20&gt; Nogei</b>	Agriculture and Horticulture			
3-25-1 Imagawa, Sugunami-ku, Tokyo				
●TEL 03-3399-0191				
Seibu Shinjuku Line "Kami-igusa" 10 min. walk				
●2 min. walk from "Nogei Koukou" bus stop, from "Ogikubo" or "Nishi Ogikubo" on JR Chuo Line.				
<a href="https://www.metro.ed.jp/nogei-he/">https://www.metro.ed.jp/nogei-he/</a>				




<b>&lt;21&gt; Nosan</b>	Agriculture			
1-28-1, Nishikameari, Katsushika-ku, Tokyo				
●TEL 03-3602-2865				
●JR Joban Line "Kameari" 15-min. walk				
●Keisei Line "Ohanajaya" 20-min. walk				
<a href="https://www.metro.ed.jp/nosan-he/">https://www.metro.ed.jp/nosan-he/</a>				



<b>&lt;12&gt; Repost</b>	<b>Nogyo</b>	Food Chemistry (General)		
1-10-2 Kotobuki-cho, Fuchu City, Tokyo				
●TEL 042-362-2211				
●5-min. walk from "Fuchu" Station on the Keio Line, 12-min. walk from "Kita-Fuchu" Station on the JR Musashino Line				
●1-min. walk from "Nogyo Koukou" bus stop, from "Kokubunji" Station on the JR Chuo Line.				
<a href="https://www.metro.ed.jp/nogyo-he/">https://www.metro.ed.jp/nogyo-he/</a>				



## ■ Schools with a technical course



<b>&lt;22&gt; Kogei</b>	Machine Craft, Art Craft, Interior Design, Graphic Arts		
1-3-9 Hongo, Bunkyo-ku, Tokyo			
●TEL 03-3814-8755			
●3-min. walk from "Suidobashi" on JR Sobu Line			
●2-min. walk from "Suidobashi" on the Toei Mita Line			
<a href="https://www.metro.ed.jp/kogei-he/">https://www.metro.ed.jp/kogei-he/</a>			



<b>&lt;23&gt; Sumida Koka</b>	General Engineering (Mechanical, Electrical, Architectural/Carpentry, Automotive)			
5-1-7 Morishita, Koto-ku, Tokyo				
●TEL 03-3631-4928				
●5-min. walk from "Kikukawa" on Toei Shinjuku Line				
●15-min. walk from "Kiyosumi-Shirakawa" Station on the Toei Oedo Line and Tokyo Metro Hanzomon Line				
<a href="https://www.metro.ed.jp/sumidakoka-he/">https://www.metro.ed.jp/sumidakoka-he/</a>				



<b>&lt;3&gt; Rokugo Koka</b>	Industrial Engineering (General)			
2-18-2, Higashi-Rokugo, Ota-ku, Tokyo				
●TEL 03-3737-6565				
●3-min. walk from "Zoshiki" Station on the Keihin Kyuko Line				
<a href="https://rokugokoka-h.metro.ed.jp/tei/teijisei.html">https://rokugokoka-h.metro.ed.jp/tei/teijisei.html</a>				

<b>&lt;24&gt;Sogo Koka</b>	General Engineering (Automotive, Electrical, Architectural)		
9-25-1 Seijo, Setagaya-ku, Tokyo			
●TEL 03-3483-0204			
●15-min. walk from "Seijogakuenmae" Station on the Odakyu Line, 5-min. walk from "Minami-Irumacho" bus stop from "Sengawa" Station on the Keio Line.			
●1-min. walk from "Toritsu Sogo Kokamae" bus stop from "Chitose Karasuyama" on the Keio Line or "Seijogakuenmae" on the Odakyu Line.			
<a href="https://www.metro.ed.jp/sogokoka-he/">https://www.metro.ed.jp/sogokoka-he/</a>			



<b>&lt;25&gt; Nakano Koka</b>	General Engineering (Mechanical, Food Industry)		
3-5-5 Nogata, Nakano-ku, Tokyo			
●TEL 03-3385-7445			
●Seibu Shinjuku Line "Nogata" 7 min. walk			
●5-min. walk from "Nogata Ekimae" bus stop from "Nakano" on the JR Chuo Line.			
<a href="https://www.metro.ed.jp/nakanokoka-he/">https://www.metro.ed.jp/nakanokoka-he/</a>			

<b>&lt;26&gt; Arakawa Koka</b>	Electrical engineering, Electronics		
6-42-1 Minami-Senju, Arakawa-ku, Tokyo			
●TEL 03-3802-1178			
●JR Joban Line, Hibiya Line, Tsukuba Express "Minami Senju" 12-min. walk			
●Hibiya Line, Toden Arakawa Line "Minowa (bashi)" 12-min. walk, Keisei Line "Senju Ohashi" 10 min. walk			
<a href="https://www.metro.ed.jp/arakawakoka-he/">https://www.metro.ed.jp/arakawakoka-he/</a>			

<b>&lt;27&gt;Honjo Koka</b>	General Engineering (Mechanical, Electrical, Electronics)		
4-21-1 Minami-Mizumoto, Katsushika-ku, Tokyo			
●TEL 03-3607-4500			
●15-min. walk from "Kanamachi" Station on the JR Joban Line, 16-min. walk from "Kanamachi" Station on the Keisei Line			
●3-min. walk from "Katsushika Sogo Koukou (Kin62 Line)" bus stop form "Kanamachieki Kitaguchi (North Exit)" on the JR Joban Line			
<a href="https://www.metro.ed.jp/honjokoka-he/">https://www.metro.ed.jp/honjokoka-he/</a>			

<b>&lt;28&gt;Koganei Koka</b>	Mechanics, Electrical engineering, Electronics		
6-8-9 Hon-cho, Koganei-shi, Tokyo			
●TEL 042-381-4141			
●8-min. walk from "Musashi Koganei" Station on the JR Chuo Line			
<a href="https://www.metro.ed.jp/koganeikoka-he/">https://www.metro.ed.jp/koganeikoka-he/</a>			

## ■ Schools with a commerce course

<b>&lt;29&gt; Daisan Shogyo</b>	Commerce		
3-3-1, Etchujima, Koto-ku, Tokyo			
●TEL 03-3641-0380			
●8-min. walk from "Etchujima" on the JR Keiyo Line, 15-min. from "Monzennakacho" on the Tozai Line/Toei Oedo Line, and 15-min. walk from "Toyosu" on the Yurakucho Line.			
●1-min. walk from "Toritsu Sansho-mae" bus stop from "Monzennakacho" on Tozai Line/Toei Oedo Line and "Toyosu" on Yurakucho Line			
<a href="https://www.metro.ed.jp/daisansyogyo-he/">https://www.metro.ed.jp/daisansyogyo-he/</a>			



<b>&lt;8&gt; Adachi</b>	Commerce (General)		
repost 1-3-9, Chuo-honcho, Adachi-ku, Tokyo			
●TEL 03-3889-2204			
●Tobu Skytree Line "Gotanno" 8-min. walk			
<a href="https://www.metro.ed.jp/adachi-he/">https://www.metro.ed.jp/adachi-he/</a>			

<b>&lt;30&gt; Daigo Shogyo</b>	Commerce		
3-4 Naka, Kunitachi-shi, Tokyo			
●TEL 042-572-0132			
●18-min. walk from "Kunitachi" Station on the JR Chuo Line.			
●JR Nambu Line "Yaho" and "Yagawa" 16-min. walk			
<a href="https://www.metro.ed.jp/daigosyogyo-he/index.html">https://www.metro.ed.jp/daigosyogyo-he/index.html</a>			




## ■ Schools that offer a combined course of study




<b>&lt;31&gt; Mizuho Nogei</b>	General/ Agriculture			
2027 Ishihata, Mizuho-machi, Tokyo				
●TEL 042-557-0142				
●JR Hachiko Line "Hakonegasaki" 20-min. walk				
<a href="https://www.metro.ed.jp/mizuhonogei-he/">https://www.metro.ed.jp/mizuhonogei-he/</a>				

## ■ Schools with an industrial course

<b>&lt;32&gt; Tachibana</b>	Industry			
4-29-7 Tachibana, Sumida-ku, Tokyo				
●TEL 03-3617-8311				
●Tobu Kameido Line "Higashi Azuma" 3-min. walk				
●12-min. walk from "Hirai" Station on JR Sobu Line				
<a href="https://www.metro.ed.jp/tachibana-he/">https://www.metro.ed.jp/tachibana-he/</a>				

## ■ Schools that offer integrated courses of study

<b>&lt;33&gt; Ome Sogo</b>	Integrated studies			
1-60-1 Katsunuma, Ome City, Tokyo				
●TEL 0428-22-7604				
●3-min. walk from "Higashi Ome" Station on JR Ome Line				
<a href="https://www.metro.ed.jp/ome-sogo-he/">https://www.metro.ed.jp/ome-sogo-he/</a>				

<b>&lt;34&gt; Higashikurume</b>	Integrated studies			
5-8-46 Saiwai-cho, Higashikurume-shi, Tokyo				
●TEL 042-471-2510				
●Seibu Ikebukuro Line "Kiyose" 15-min. walk, "Higashikurume" 18-min. walk				
<a href="https://www.metro.ed.jp/higashikurumesogo-he/">https://www.metro.ed.jp/higashikurumesogo-he/</a>				



## Day and Evening Part-time High Schools

### <35> Hitotsubashi

General



1-12-13 Higashi-Kanda, Chiyoda-ku, Tokyo

●TEL 03-3862-6061

●3-min. walk from "Bakurocho" and 7-min. walk from "Asakusabashi" on JR Sobu Line

●8-min. walk from "Higashi-Nihonbashi" Station on the Toei Asakusa Line, 4-min. walk from "Bakuro-Yokoyama" Station on the Toei Shinjuku Line

<https://www.metro.ed.jp/hitotsubashi-he/>

### <36>Shinjuku Yamabuki

General/  
Information



81 Yamabukicho, Shinjuku-ku, Tokyo

●TEL 03-5261-9771

●Tozai Line "Waseda" and "Kagurazaka", Yurakucho Line "Edogawabashi" 10-min. walk

●15-min. walk from "Ushigome Yanagicho" on Toei Oedo Line, 15-min. walk from "Waseda" on Toden Arakawa Line

<https://www.metro.ed.jp/shinjukuyamabuki-h/>

### <37> Asakusa

General



1-8-13 Imado, Taito-ku, Tokyo

●TEL 03-3874-3182

●Ginza Line, Tobu Skytree Line "Asakusa" 10-min. walk

●15-min. walk from "Asakusa" Station on the Toei Asakusa Line

<https://www.metro.ed.jp/asakusa-he/>

### <38> Ogikubo

General



5-7-20 Ogikubo, Suginami-ku, Tokyo

●TEL 03-3392-6436

●5-min. walk from "Ogikubo" Station on JR Chuo/Sobu Lines, Tozai Line and Marunouchi Line.

<https://www.metro.ed.jp/ogikubo-he/>

### <39>Hachioji Takushin

General



3-25-1 Daimachi, Hachioji City, Tokyo

●TEL 042-622-7563

●8-min. walk from "Nishi-Hachioji" Station on the JR Chuo Line

<https://www.metro.ed.jp/hachiojitakushin-he/>

### <40> Sunagawa

General






935-4 Izumi-cho, Tachikawa City, Tokyo


●TEL 042-537-4611




●Tama Monorail "Izumi Taiikukan (Gymnasium)" 3-min. walk

<https://www.metro.ed.jp/sunagawa-he/>




# Challenge Schools




<b>&lt;41&gt; Roppongi</b>	Integrated studies			
6-16-36 Roppongi, Minato-ku, Tokyo				
●TEL 03-5411-7327				
●Hibiya Line "Roppongi" 7 min. walk				
●9-min. walk from "Azabu Juban" on Namboku Line, 8-min. walk from "Azabu Juban" on Toei Oedo Line				
<a href="https://www.metro.ed.jp/roppongi-he/">https://www.metro.ed.jp/roppongi-he/</a>				

<b>&lt;42&gt; Oedo</b>	Integrated studies			
3-2-11 Sengoku, Koto-ku, Tokyo				
●TEL 03-5606-9500				
●13-min. walk from "Sumiyoshi" on the Toei Shinjuku Line and Hanzomon Line, 18-min. walk from "Toyochō" on the Tozai Line				
●3-min. walk from "Senda" bus stop from "Kinshicho" on the JR Sobu Line, "Sumiyoshi" on the Toei Shinjuku Line/Hanzomon Line, and "Toyochō" on the Tozai Line.				
<a href="https://www.metro.ed.jp/oedo-he/">https://www.metro.ed.jp/oedo-he/</a>				

<b>&lt;43&gt; Setagaya Izumi</b>	Integrated studies			
9-22-1, Kitakarasuyama, Setagaya-ku, Tokyo				
●TEL 03-3300-6131				
●Keio Line "Chitose Karasuyama" 15-min. walk				
●5 min. walk from "Tokiwa-bashi" or "Showa-Daigaku-fuzoku Karasuyama-byoin" bus stop from "Kichijoji" Station on the JR Chuo Line.				
<a href="https://www.metro.ed.jp/setagayaizumi-he/">https://www.metro.ed.jp/setagayaizumi-he/</a>				




<b>&lt;44&gt; Minorigaoka</b>	Integrated studies			
5-11-1 Kamisaginomiya, Nakano-ku, Tokyo				
●TEL 03-3970-8655				
●Seibu Shinjuku Line "Shimoigusa" 7-min. walk				
●Seibu Ikebukuro Line "Fujimidai" 15-min. walk				
<a href="https://www.metro.ed.jp/minorigaoka-he/">https://www.metro.ed.jp/minorigaoka-he/</a>				




<b>&lt;45&gt; Kirigaoka</b>	Integrated studies			
3-5-22 Akabane-kita, Kita-ku, Tokyo				
●TEL 03-3906-2173				
●8-min. walk from "Kita-Akabane" Station on JR Saikyo Line				
●15-min. walk from "Shimurasakaue" Station on the Toei Mita Line				
<a href="https://www.metro.ed.jp/kirigaoka-he/">https://www.metro.ed.jp/kirigaoka-he/</a>				

<b>&lt;46&gt; Odaibashi</b>	Integrated studies			
2-1-31 Odai, Adachi-ku, Tokyo				
●TEL 03-3913-1111				
●1-min. walk from "Odaibashi" bus stop from "Tabata" Station on JR Yamanote Line/Keihin-Tohoku Line.				
●7-min. walk from "Kodai" station on Toden Arakawa Line				
<a href="https://www.metro.ed.jp/odaibashi-he/">https://www.metro.ed.jp/odaibashi-he/</a>				




<b>&lt;47&gt; Tachikawa-midori</b>	Integrated studies			
6-3-1, Nishiki-cho, Tachikawa-shi, Tokyo				
●TEL 070-3350-2893				
●21-min. walk from Tachikawa Station on JR Chuo Line, 12-min. walk from "Nishikunitachi" on JR Nambu Line				
●19-min. walk from "Tachikawa-minami" Station on the Tama Monorail				
<a href="https://www.metro.ed.jp/kirigaoka-he/">https://www.metro.ed.jp/kirigaoka-he/</a>				

# Correspondence high school

<b>&lt;35&gt;</b> Repost	<b>Hitotsubashi</b>	General	  
1-12-13 Higashi-Kanda, Chiyoda-ku, Tokyo			
●TEL 03 - 3862 - 6061			
●3-min. walk from "Bakurocho" and 7-min. walk from "Asakusabashi" on JR Sobu Line			
●8-min. walk from "Higashi-Nihonbashi" Station on the Toei Asakusa Line, 4-min. walk from "Bakuro-Yokoyama" Station on the Toei Shinjuku Line			
<a href="https://www.metro.ed.jp/hitotsubashi-hc/">https://www.metro.ed.jp/hitotsubashi-hc/</a>			

<b>&lt;36&gt;</b> Repost	<b>Shinjuku Yamabuki</b>	General	  
81 Yamabukicho, Shinjuku-ku, Tokyo			
●TEL 03 - 5261 - 9771			
●Tozai Line "Waseda" and "Kagurazaka", Yurakucho Line "Edogawabashi" 10-min walk			
●15-min. walk from "Ushigome Yanagicho" on Toei Oedo Line, 15-min. walk from "Waseda" on Toden Arakawa Line			
<a href="https://www.metro.ed.jp/shinjukuyamabuki-h/">https://www.metro.ed.jp/shinjukuyamabuki-h/</a>			

\*For details about the WEB learning course, please refer to p.7.

<b>&lt;40&gt;</b> Repost	<b>Sunagawa</b>	General	  
935-4 Izumi-cho, Tachikawa City			
●TEL 042 - 537 - 4611			
●Tama Monorail "Izumi-Taiikukan Station" 3-min. walk			
<a href="https://www.metro.ed.jp/sunagawa-hc/">https://www.metro.ed.jp/sunagawa-hc/</a>			

### List of Private High Schools with part-time and correspondence courses

Courses	School names	Telephone	Address
Part-time course	Kokushikan High School	03-5481-5827	4-33-1, Wakabayashi, Setagaya-ku
	Sundaigakuen High School	03-3913-5735	6-1-10, Oji, Kita-ku
	Chuo University High School	03-3814-5275	1-13-27, Kasuga, Bunkyo-ku
Correspondence course	Ohara Gakuen Misora High School	03-3237-3141	2-42, Jinbo-cho, Kanda, Chiyoda-ku
	NHK Gakuen High School	042-573-8111	2-36-2, Fujimidai, Kunitachi-shi
	Kagaku Gijutsu Gakuen High School	03-5494-7711	1-11-1, Seijo, Setagaya-ku
	Kitatoshima High School	03-3895-4490	6-34-24, Higashiogu, Arakawa-ku
	St. Paul High School	042-651-3893	2727, Shimoongata-machi, Hachioji-shi
	Tokai University Bosei High School	03-3467-8111	2-10-7, Tomigaya, Shibuya-ku
	Meguro Nihon University High School	03-3492-3388	1-6-15, Meguro, Meguro-ku
	Risshisha High School	03-5608-1033	2-9-6, Taihei, Sumida-ku

Please also see the following websites for more information about Tokyo Metropolitan High Schools.

(1) PR website - #PROJECT TORITSU



<https://www.toritsuko.metro.tokyo.lg.jp>

(2) Promotional Videos of Tokyo Metropolitan High Schools “Mana-View”

都立学校魅力PR動画  
まなびゅ〜

魅力発見

都立学校の魅力が詰まった動画を配信しています。動画では生徒が感じる学校の魅力ポイントを紹介しています。気になった学校があれば、ぜひ説明会や見学会にご参加ください！ ※動画は随時更新。

動画の配信はこちら ↓

動画リンク集はこちら ↓

東京動画  
東京都公式動画チャンネル

東京都教育委員会  
Tokyo Metropolitan Board of Education

(3) Tokyo Metropolitan High Schools Guide to Admissions 2026

**Tokyo Metropolitan High Schools Guide to Admissions 2026 (issued in July 2025)**

The guide contains information that will be useful for those who plan to study in part-time or correspondence courses, such as the system of metropolitan high school entrance exams and the types and contents of metropolitan high schools.

Please take a look at it along with this booklet.

The "**Tokyo Metropolitan High Schools Entrance Examination Guide 2026**," scheduled to be published in early November will contain more details about the contents of entrance exams for each metropolitan high school.

# Consultation regarding entrance examinations and advancement to metropolitan high schools

## ○ Tokyo Metropolitan Educational Consultation Center

The Tokyo Metropolitan Educational Consultation Center provides counseling on high school advancement, career paths, and admission, as well as school refusal, academic difficulties, and other education-related issues. Please make use of it.

**High School Advancement, Career path and Admission Counseling Phone: 03 (3360) 4175**

Weekdays from 9:00 a.m. to 9:00 p.m.

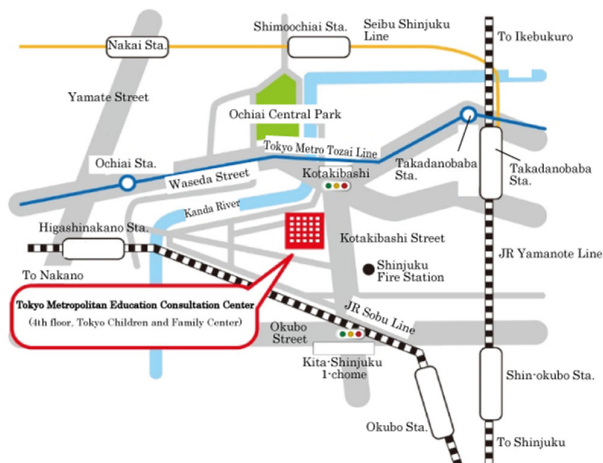
Saturdays, Sundays and holidays from 9:00 a.m. to 5:00 p.m.

(except for office closed days and year-end and New Year holidays)

**General Education Consultation, Tokyo Bullying Consultation Hotline Phone: 0120 (53) 8288**

24-hour support

\*All consultations are available in person. Please make an appointment in advance by calling the above phone number.



〒169-0074

4-6-1 Kita-Shinjuku, Shinjuku-ku, Tokyo  
(Tokyo Metropolitan Children and Family Center, 4th floor)

<https://e-sodan.metro.tokyo.lg.jp/>

<Transportation>

JR Chuo/Sobu Line (local train)

13 min. walk from North Exit of "Okubo Station"

11 min. walk from East Exit of "Higashi-Nakano Station"

Tokyo Metro Tozai Line

10 min. walk from "Ochiai" station (Exit 3)

Seibu Shinjuku Line

12 min. walk from "Shimo-Ochiai Station"

JR Yamanote Line

15 min. walk from Waseda exit of Takadanobaba Station"



## ○ Consultation Corner for Tokyo Metropolitan High School Entrance Examinations

Consultation Corner for Tokyo Metropolitan High School Entrance Examinations provides consultation on entrance examinations, transfers, and transfer admissions for Tokyo Metropolitan High Schools.

Inquiry hours: 9:00 a.m. to 5:00 p.m. Monday through Friday (excluding national holidays and year-end and New Year holidays)

Phone: 03-5320-6755 (direct line)

\* In-person consultation is also available. Please feel free to contact us.

Tokyo Metropolitan Government Second Main Building, 15th Floor, 2-8-1 Nishi-Shinjuku, Shinjuku-ku, Tokyo 163-8001, Japan

Issued in October 2025

Tokyo Metropolitan Board of Education  
Printed Material Registration  
AY 2025 No. 59

Edited and published by High School Education Division, Department of  
Metropolitan School Education, Tokyo Metropolitan Government  
8-1, Nishi-Shinjuku 2-chome, Shinjuku-ku, Tokyo 163-8001, Japan  
Phone: 03 (5320) 6742  
Printing & Bookbinding Makoto Printing Co.

# 定 時 制 ・ 通 信 制 課 程 で 学 ぼう と す る 皆 さ ん へ

高校は、学習する時間帯などによって、全日制、定時制、通信制の三つの課程に分類されます。

高校の卒業資格としては、どの課程を卒業しても全て同じです。

現在、皆さんと同じ世代の方々が、都立高校の定時制課程や通信制課程で、将来への希望に燃えながら、明るく楽しい高校生活を送っています。また、既に社会人として活躍している方々も、新たに高校の卒業資格を取得しようと頑張っています。

東京都では、できるだけ多くの方々が高校で勉強する機会を持つことができるよう、定時制課程、通信制課程の高校を設置しています。

この入学案内が、進路を決定する際の手引として皆さんのお役に立つことができれば幸いです。

## 問 合 せ 先

### 【 都立高校の入試や進学等に関する相談 】

#### ・都立高校入試相談コーナー

電話 03(5320)6755

月曜日から金曜日まで（祝日・年末年始を除く。） 午前9時から午後5時まで

〒163-8001 東京都新宿区西新宿二丁目8番1号（都庁第二本庁舎15階）

#### ・東京都教育相談センター 高校進級・進路・入学相談

電話 03(3360)4175

平日 午前9時から午後9時まで

土・日・祝日 午前9時から午後5時まで

（閉庁日・年末年始を除く。）

〒169-0074 東京都新宿区北新宿四丁目6番1号（東京都子供家庭総合センター4階）

# 目 次

## 定時制課程

1	学校選びに当たって	1
2	学費はどのくらいかかるか	2
3	授業内容や卒業資格はどのようなになっているか	3
4	授業時間はどのようなになっているか	4
5	部活動にはどのようなものがあるか	4
6	応募資格や出願方法はどのようなになっているか	5
7	単位制高校について	6

## 通信制課程

1	通信制課程で学ぶに当たって	7
2	学費はどのくらいかかるか	8
3	授業内容や卒業資格はどのようなになっているか	9
4	部活動にはどのようなものがあるか	10
5	応募資格や出願方法はどのようなになっているか	10

## 理解を深めるために

1	学校生活の様子	12
2	都立高校（定時制・通信制課程）への転学・編入学について	14
3	よくあるお問合せ	16

## 定時制・通信制課程を設置している学校

都立高校定時制・通信制課程設置校の配置図	18
都立高校定時制・通信制課程設置校一覧	20
夜間定時制高校	20
昼夜間定時制高校、チャレンジスクール	26
通信制高校	27
私立高校定時制・通信制課程設置校一覧	28



ていじせい つうしんせい か てい せつ ち こうこう しゅるい  
定時制・通信制課程を設置する高校の種類

がっこうめい まえ じろし がっこう わい わ なん ど だい がくねんせい と ほ しゅう おこな よてい  
※学校名の前に★印がある学校は、令和8年度、第1学年生徒の募集は行わない予定です。

課程	学科名	学校名	一覧該当ページ
定時制	学年制	普通科	大崎、★小山台、大森、★桜町、松原、豊島、★大山、足立、南葛師、★葛飾商業、江戸川、葛西南、★立川、農業、神代、町田、福生、五日市、大島、八丈
		農業	園芸、農芸、農産、農業
		工業	工芸、★蔵前工科、墨田工科、総合工科、中野工科、荒川工科、★北豊島工科、本所工科、小金井工科
		商業	第三商業、足立、★葛飾商業、第五商業
		併合科	瑞穂農芸（普通・農業）
		産業	橘
	単位制	普通科	六郷工科、飛鳥、板橋有徳
		工業	六郷工科
		総合学科	青梅総合、東久留米総合
	単位制	普通科	一橋、新宿山吹、浅草、狹達八王子拓真、砂川
		情報	新宿山吹
		総合学科（チャレンジスクール）	六本木、大江戸、世田谷泉、総ヶ丘、桐ヶ丘、小台橋、立川緑
		普通科	一橋、新宿山吹、砂川
通信制	普通科	一橋、新宿山吹、砂川	27ページ

# ていじせいかに 定時制課程

## ていじせいかに 定時制課程とは、

や かん た さだ じ かんたい じゆぎょう おこな かに てい しゅうぎょうねんげん ねん い じょう  
夜間、その他定められた時間帯に授業を行う課程のことで、修 業 年限は3年以上です。

- とりつこうていじせいかにてい には、や かん まな がっこう ひる まな がっこう じゆぎょう じ かん  
都立高校定時制課程には、夜間に学ぶ学校のほか、昼間に学べる学校もあります（授業時間に  
ついては、「4 授業時間はどのようになっているか」を参照）。
  - とりつこうていじせいかにてい には、1 年ごとに定められた単位を修得すると次の学年に進級でき、4 年  
（一部は3年）を修了すると卒業できる「学年制」の学校と、学年の区別がなく、卒業までに  
決められた単位数を修得すれば卒業できる「単位制」の学校とがあります。
  - とりつこうていじせいかにてい しゅうぎょうねんげん ねん がっこう おお いち ぶん がっこう こうとうがっ  
都立高校定時制課程では、修 業 年限を4年とする学校が多いですが、一部の学校では、高等学  
校卒業程度認定試験の合格科目や、夜間定時制高校における他部の科目の履修による単位認定  
等の方法により、3年で卒業する道が開かれています。3年で卒業できる学校については、「都立  
高校定時制・通信制課程設置校一覧」（20～27ページ）を参照してください。
- ※高校によって内容が異なりますので、詳しくは各高校へ直接お問い合わせください。
- はたら きながら学ぶ生徒は、勤労学生として所得税の控除を受けられる場合があります。

## 1 がっこうえら ち 学校選びに当たって

がっこうえら ち  
学校選びに当たっては、以下のことに留意しましょう。

### (1) 各学校の特色を十分理解して学校を選ぶ

ていじせいかにてい じ ぶん せんもんがく かのうぎょう こうぎょう しゅうぎょう じょうほう へいごう さんぎょう およ そろごうがっ か がっこう  
定時制高校には、普通科、専門学科（農業・工業・商業・情報・併合・産業）及び総合学科の学校  
があります。また、昼間に学べる学校もあれば、夜間に学べる学校もあり、単位の修得方法によって学年  
制、単位制という違いもあります。

さまさま がっこう ちが なか じ ぶん あ がっこう えら じ ぜん がっこう じゅうぶんかくにん  
様々なタイプの学校がある中で、自分に合った学校を選ぶためには、事前にどのような学校か、十分確認  
し、理解しておくことが大切です。

### (2) 自分の適性・能力・進路・学習環境などをよく考えて学校や学科を選ぶ

たと だいがく たん き だいがく しんがく かんが ぶん ぶん か こうこう えら よ せんもん ち  
例えば、大学や短期大学への進学を考え、普通科の高校を選ぶことも良いでしょう。また、専門の知  
識・技能を身に付け、一日でも早く社会で活躍するためには、専門学科の高校が適しているでしょう。も  
ちろん、専門学科の高校から大学への進学も可能です。さらに、働きながら学ぶためには、勤務地と学校の  
場所を考えて学校を選ぶことも必要です。

\* 転勤その他の事情で通学することが困難になった場合、すぐに中途退学などの進路変更をしないで、  
担任の先生やこの入学案内の表紙の裏に記載している、都立高校入試相談コーナー又は東京都教育  
相談センターに御相談ください。最善の道を見つけましょう。

## 2 学費はどのくらいかかるか

### (1) 授業料 (学年制：年額 32,400円、単位制：1単位当たり 1,740円)

平成26年度入学生から、**高等学校等就学支援金制度**（以下「就学支援金」といいます。）が導入されました。就学支援金は、保護者等の「区市町村民税の課税標準額×6%－区市町村民税の調整控除の額」が30万4,200円（年収目安約910万円）未満の世帯が対象で、認定された場合、学校に就学支援金を支給することで、生徒の授業料が無料になる制度です。手続を行わない場合、授業料を御負担いただくことになります。

また、令和7年度は、国の制度である**高校生等臨時支援金制度**（以下「臨時支援金」といいます。）が導入され、所得制限により就学支援金の適用外となった生徒についても、臨時支援金の申請により授業料が無料となりました。令和8年度以降については、国がいわゆる「高校授業料の無償化」を検討しています。

なお、標準修業年限（48月）を超えて在学している方は、就学支援金の対象になりません。標準修業年限を超えて在学し、過去に中途退学をしたことがある方は、**学び直し支援金制度**により、卒業までに必要な在学期間のうち、最長24か月、就学支援金と同様の支援を受けられる場合があります。

### (2) 学校徴収金

授業料のほかに、各学校で定められた学校徴収金を納入していただきます。学校徴収金には、授業や校外学習等の学校教育活動に必要な経費のうち、生徒・保護者が負担する教材費などの経費（積立金）、生徒会活動に必要な経費（生徒会費）やPTA会費などがあります。各学校が定めた金額を、指定された方法により納入してください。

### (3) 奨学のための給付金(奨学給付金)

高校生が安心して教育を受けられるよう、学校徴収金等の授業料以外の教育費負担を軽減するため、次のアからウまでの全ての要件を満たしている保護者を対象に、返済不要の給付金を給付します。

ア 高等学校等就学支援金又は学び直し支援金の受給資格を有する高校生がいること。

イ 生活保護受給世帯又は都道府県民税所得割及び区市町村民税所得割が非課税（0円）（家計が急変した場合も含む。）の世帯であること。

ウ 保護者が都内に住所を有していること。

### (4) 給付型奨学金

平成29年度から、学校の多様な教育活動にかかる経費等を、保護者の代わりに都が負担する都独自の現物給付方式の奨学金制度が導入されました。具体的な対象経費については学校によって異なります。生徒・保護者への現金給付は原則としてありません。

### (5) その他

働きながら学ぶ方等は、教科書の購入代金について補助金を受けられる場合があります。また、経済的理由で修学が困難である場合、奨学資金の貸付制度（東京都育英資金）を利用できる可能性があります。

※ 上記（1）～（5）に関する申請方法等の詳細は、入学した学校の経営企画室にお問い合わせください。

## (6) 主な支援金制度の比較

制度	就学支援金		奨学のための給付金		給付型奨学金
対象経費	授業料		授業料以外の教育費の一部		学校が定める教育活動へ参加するための経費
対象世帯	区市町村民税の課税標準額×6%－区市町村民税の調整控除の額が304,200円未満の世帯 (年収約910万円未満) ※ 所得超過の場合は都の減免制度により授業料免除		生活保護受給世帯 並びに 都道府県民税所得割及び区市町村民税所得割が非課税(家計が急変した場合も含む。)の世帯 (年収約270万円未満)		生活保護受給世帯 並びに 都道府県民税所得割及び区市町村民税所得割額を合算した額が85,500円未満の世帯(家計が急変した場合も含む。) (年収約350万円未満)
支給金額	学年制	月額2,700円	生活保護受給世帯	32,300円	生活保護受給世帯 並びに都道府県民税所得割及び区市町村民税所得割が非課税の世帯 上限50,000円
	単位制	1単位につき1,740円	非課税世帯	143,700円	都道府県民税所得割額及び区市町村民税所得割額を合算した額が85,500円未満の世帯 上限30,000円

※ 令和7年度現在のものであり、対象世帯や支給金額が変更になる可能性があります。

## 3 授業内容や卒業資格はどのようになっているか

### (1) 授業内容

各学校においては、国語、地理歴史、公民、数学、理科、外国語などの各学科に共通する各教科・科目を主として学習します。専門学科においては、各学科に共通する各教科・科目のほかに農業、工業、商業など、それぞれ主として専門学科において開設される各教科・科目を学習します。

また、総合学科の高校では、各学科に共通する各教科・科目と主として専門学科に開設される各教科・科目の両方から科目を選択し、総合的に学習できます。

### (2) 卒業資格

ア 3年以上在籍する。

イ 必修科目を全て履修し、74単位以上を修得する。

ウ 特別活動の成果がその目標からみて満足できると認められる。

※ 高校によって内容に若干の差異があるので、詳しくは各高校へ直接お問い合わせください。全日制課程と卒業資格等の違いはありません。

## 4 授業時間はどのようなになっているか

### (1) 夜間の定時制課程

午後5時30分頃から午後9時頃までの、1日4時間授業です（給食の時間は、始業前又は第1時限終了後に設定している学校がほとんどです。）。なお、単位制高校の六郷工科高校、飛鳥高校、青梅総合高校及び東久留米総合高校では、午後3時45分頃からの1日6時間授業を受けることもできます。

### (2) 三部制を採る単位制の定時制課程

（一橋、浅草、荻窪、八王子拓真、砂川、六本木、大江戸、世田谷泉、穂ヶ丘、桐ヶ丘、小台橋、立川緑）

部	授業時間（例）
1部	午前8時50分～午後0時30分
2部	午後1時15分～午後4時55分
3部	午後5時20分～午後9時05分

※ 「1部」に在籍する生徒が  
「2部」の授業の一部を履修するなどの  
「他部履修」も可能です。

※ 左記は一例です。  
授業時間帯は、学校によって若干異なります。

### (3) 四部制を採る単位制の定時制課程（新宿山吹）

部	授業時間
1部（普通科）	午前 8 時40分～午後0時20分
2部（普通科・情報科）	午前10時40分～午後2時50分
3部（普通科）	午後 1 時10分～午後4時50分
4部（普通科・情報科）	午後 5 時20分～午後9時10分

※ 「1部」に在籍する生徒が  
「2部」の授業の一部を履修する  
などの「他部履修」も可能です。

## 5 部活動にはどのようなものがあるか

部活動は、放課後等に希望する者同士で活動します。以下に主なものを挙げました。部活動を通して友情を深め、高校生活の良い思い出を作りましょう。また、定時制・通信制生徒のための「東京都立高等学校定時制通信制課程芸術祭」、「東京都立高等学校定時制通信制生徒生活体験発表会」、「東京都立高等学校体育連盟定時制通信制総合体育大会」等があり、さらに、全国大会が開かれる大会もあります。

### (1) 文化部

演劇・写真・美術・漫画・文芸・曲碁・将棋・天文・パソコン・軽音楽・茶道・英語・家庭 等

### (2) 運動部

野球・サッカー・バスケットボール・バレーボール・テニス・卓球・バドミントン・柔道・剣道・陸上・水泳 等

## 6 応募資格や出願方法はどのようになっているか

### (1) 応募資格

次のア又はイのどちらかに該当し、都内に住所若しくは勤務先を有する者又は入学日までに都内に住所若しくは勤務先を有することが確実な者（入学後も引き続き都内に住所又は勤務先を有することが確実であること。）

なお、既に高校を卒業している者が、卒業した学科と同一の学科に再入学することはできません。

- ア 令和8年3月に中学校を卒業する見込みの者又は既に中学校を卒業している者  
イ 相当年齢に達し、中学校を卒業した者と同等以上の学力があると認定された者

### (2) 出願に必要な書類

- ア 中学校を卒業する見込みの者

(ア) 入学願書・・・推薦に基づく入試、第一次募集・分割前期募集において、インターネットを活用した出願（以下「インターネット出願」といいます。）を実施します。令和7年10月1日以降に撮影した正面上半身脱帽の顔写真の画像を添付する必要があります。入力方法の詳細については、後日、東京都教育委員会のホームページなどで公表します。

なお、第一次募集・分割前期募集においてやむを得ずインターネット出願ができない場合、また分割後期募集・第二次募集においては、所定の入学願書により出願を行うこととし、入学願書は都立高校共通の様式を使用します。ただし、一橋、新宿山吹、狹窪、ろっほん木、おおえど、せたがやいずみ、みのりがおか、きりがた、小台橋及び立川緑の各高校の入学願書は、各校独自の様式となります。記入の仕方など御不明な点については各高校にお問い合わせください。

(イ) 調査書・・・出身中学校で作成し、都立高校長宛ての親展扱いとします。ただし、ろっほん木、おおえど、せたがやいずみ、みのりがおか、きりがた、おだいばし、たちかわみどり、はちおうじ、たぐしん（チャレンジ枠）の各高校では調査書の提出は必要ありません。

(ウ) 自己PRカード・・・志望理由や、中学校で取り組んできた学習や様々な活動から得たことなど、志望校に最も伝えたいことを自ら記入します。記入に際しては、各高校が示している「本校の期待する生徒の姿」を参考にしてください。ただし、ろっほん木、おおえど、せたがやいずみ、みのりがおか、きりがた、おだいばし、たちかわみどり、はちおうじ、たぐしん（チャレンジ枠）の各高校では、自己PRカードの代わりに、学校所定の「志願申告書」の提出が必要です。

(エ) 入学考査料・・・950円を、インターネット出願では、出願サイト上で決済（クレジットカード、コンビニエンスストア、Pay-easyによる決済を行うことが可能です）するか、納付書を用いて納付書裏面に記載の金融機関等に納付し、その領収証書の画像を出願サイトにアップロードします。所定の入学願書を用いる場合は、納付書を用いて納付し、その領収証書を入学願書の裏面に貼り付けます。ただし、営業時間終了等で金融機関等に納付できない場合は、入学願書提出の際に志願する高校に現金で納付してください。

イ 既に中学校を卒業している者

(ア) 上記ア(ア)から(エ)まで(ただし、令和8年3月31日現在満20歳以上の者は、上記ア(イ)の代わりに卒業証明書が必要です。)

(イ) 住民票記載事項証明書又は都内の勤務先(見込みを含む。)を証明する書類

(ウ) 令和8年3月31日現在満18歳以上(平成20年4月1日以前に出生)の者で、希望する者については学力検査を行わず、面接及び作文により選考します(これを「定時制成人受検者特別措置」といいます。希望する者は上記のほか、「成人受検者特別措置申請書(所定の用紙)」を入学願書等に添付して提出してください。ただし、定時制課程単位制(※)及び通信制課程の高校では、この措置を適用しません。

なお、選考に当たっては、中学校を卒業する見込みの者及び既に中学校を卒業した者(ただし、定時制成人受検者特別措置適用者を除く。)からの合格者を決定することに努めた後、定時制成人受検者特別措置適用者からの合格者を決定するものとします。

(※)定時制課程単位制の高校：一橋、新宿山吹、浅草、狹窪、飛鳥、板橋有徳、八王子拓真、砂川、六郷工科、青梅総合、東久留米総合、六本木、大江戸、世田谷泉、稔ヶ丘、桐ヶ丘、小台橋、立川緑

### (3) 出願方法

ア 第一次募集・分割前期募集

志願者は、インターネット出願を行うとともに、出願に必要な書類を出願受付期間に必着するよう、都立高校に、簡易書留郵便等の追跡可能かつ対面で受け渡される方法で提出してください。ただし、都内の中学校に在籍している方は、中学校が出願に必要な書類をまとめて都立高校に送付します。

なお、受付期間内に、出願に必要な書類を郵送することができないやむを得ない事情がある場合には、志願する都立高校に連絡の上で、持参により提出することができます。

イ 分割後期募集・第二次募集以降

入学願書受付期間中に、志願する高校の窓口に出願に必要な書類を提出してください。

なお、郵送により出願する場合は、入学願書提出期限までに簡易書留郵便で到着したものに限り受け付けます。その際、提出書類に、受検票返送用の定型(長形3号)の封筒(返信時の宛先として、志願者の住所・氏名を明記の上、返信用切手を貼り付けたもの)を同封してください。

### (4) 入学料

合格者には、合格発表時に「入学料納入通知書」を交付しますので、指定の日までに入学料2,100円を金融機関等で納付してください。

なお、納付が困難な場合には、入学料を減額又は免除する制度があります。

## 7 単位制高校について

単位制高校(定時制課程)は、誰でも、必要に応じて高校教育が受けられるようにすることを目的としています。他の高校での在学期間及び修得単位も累積加算して、3年以上高校に在学し、所定の単位を修得すれば、卒業資格が得られます。

# 通信制課程

通信制課程とは、添削指導、面接指導等の方法によって、通信による教育を行う課程のこと  
で、修業年限は3年以上です。生徒が自宅で個別に自学自習することが原則となります。

- 都立高校では、一橋高校、新宿山吹高校及び砂川高校の通信制課程で募集を行います。
- 働しながら学ぶ生徒は、勤労学生として所得税の控除を受けられる場合があります。

## 1 通信制課程で学ぶに当たって

### (1) 計画的な学習を継続する

通信教育は、家庭学習が基本となりますので、しっかりとした目標を持ち、自分に合った計画を立てて学習を継続していくことが大切です。

### (2) 単位の修得の認定

報告課題（レポート）、面接指導（スクーリング）、単位認定試験（前期・後期試験）に定められた成果を上げることによって、単位が認定されます。

ア 報告課題（レポート） ※ 提出数は履修科目ごとに定められています。

- ・ 添削指導を受けるため、30単位登録の場合、年間約82～86通の報告課題を学校に送ります。
- ・ 提出した報告課題は、添削指導を受けて返却されます。

なお、報告課題は合格するまで指導を受けることになります。

### イ 面接指導（スクーリング）

スクーリングに出席しなければならない日数は履修科目によって違います。年間約20～24日登校して、面接指導を受けます。面接指導日は原則として、土曜日に設定されています。

### <「通信制高校 WEB学習コース」について>

生徒が多様なメディアを利用した学習（NHK高校講座、スタディサプリ、学校作成動画など）に取り組むことにより、面接指導（スクーリング）を受けるために登校する日数を、年5日程度とする取組です（※ 高等学校学習指導要領第1章第2款5(5)に定める教育課程の特例による。）。

WEB学習の受講方法等については各学校にご確認ください。

### ※ 単位の修得の認定のための要件

- ・ それぞれの教科・科目で、定められた数の報告課題を提出し、合格する。
- ・ 面接指導は、各教科・科目ごとに定められた時間数以上出席する。
- ・ 各教科・科目ごとの単位認定試験（前期・後期試験）に合格する。

### (3) 各校の特色

各都立高校通信制課程（一橋、新宿山吹及び砂川）の教育課程には、それぞれ特色がありますので、各高校の「学校案内」や「通信教育のしおり」等を取り寄せて参考にしてください。



## 2 学費はどのくらいかかるか

### (1) 通信教育受講料 (1単位当たり 336 円)

平成26年度入学生から、**高等学校等就学支援金制度**（以下「就学支援金」といいます。）が導入されました。就学支援金は、保護者等の「区市町村民税の課税標準額×6%－区市町村民税の調整控除の額」が30万4,200円（年収目安約910万円）未満の世帯が対象で、認定された場合、学校に就学支援金を支給することで、生徒の通信教育受講料が無料になる制度です。手続を行わない場合、通信教育受講料を御負担いただくことになります。

また、令和7年度は、国の制度である**高校生等臨時支援金制度**（以下「臨時支援金」といいます。）が導入され、所得制限により就学支援金の適用外となった生徒についても、臨時支援金の申請により授業料が無料となりました。令和8年度以降については、国がいわゆる「高校授業料の無償化」を検討しています。

なお、標準修業年限（48月）を超えて在学している方は、就学支援金の対象になりません。

標準修業年限を超えて在学し、過去に中途退学をしたことがある方は、**学び直し支援金制度**により、卒業までに必要な在学期間のうち、最長24か月、就学支援金と同様の支援を受けられる場合があります。

### (2) 受講料以外に必要な費用

ア 日本スポーツ振興センター共済掛金 165 円（年額）

イ 実習に必要な教材費（科目により異なります。）

ウ レポート等郵送費（通信教育のための郵便物は、第四種郵便に該当し、100g まで 15円です。）

### (3) 奨学のための給付金(奨学給付金)

高校生が安心して教育を受けられるよう、学校徴収金等の受講料以外の教育費負担を軽減するため、次のアからウまでの全ての要件を満たしている保護者を対象に、返済不要の給付金を給付します。

ア 高等学校等就学支援金又は学び直し支援金の受給資格を有する高校生がいること。

イ 生活保護受給世帯又は都道府県民税所得割及び区市町村民税所得割が非課税（0円）（家計が急変した場合も含む。）の世帯であること。

ウ 保護者が都内に住所を有していること。

### (4) 給付型奨学金

平成29年度から、学校の多様な教育活動にかかる経費等を、保護者の代わりに都が負担する都独自の現物給付方式の奨学金制度が導入されました。具体的な対象経費については学校によって異なります。生徒・保護者への現金給付は原則としてありません。

### (5) その他

働きながら学ぶ方等は、教科書・学習書代等について補助金を受けられる場合があります。また、経済的理由で修学が困難である場合、奨学資金の貸付制度（東京都育英資金）を利用できる可能性があります。

※ 上記（1）～（5）に関する申請方法等の詳細は、入学した学校の経営企画室にお問い合わせください。

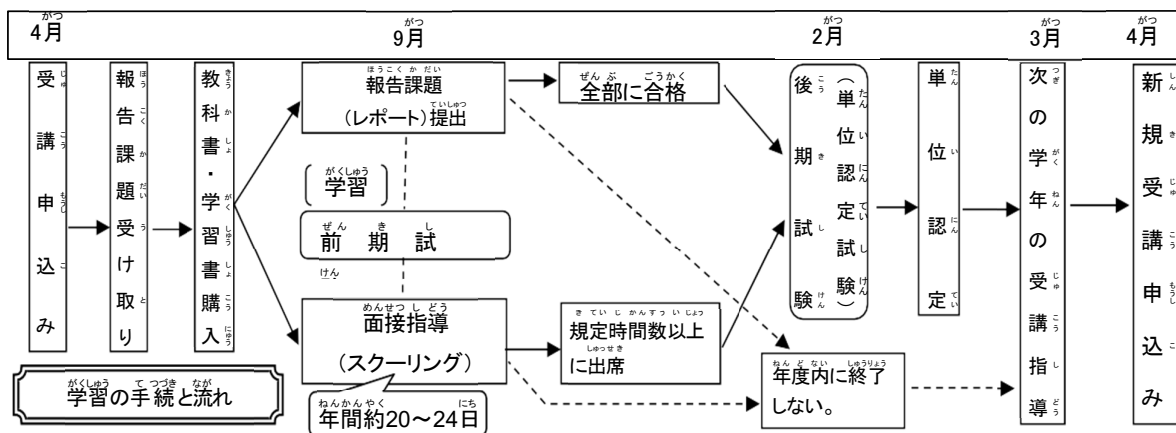
## (6) 主な支援金制度の比較

制度	就学支援金	奨学のための給付金	給付型奨学金
対象経費	受講料	受講料以外の教育費の一部	学校が定める教育活動へ参加するための経費
対象世帯	区市町村民税の課税標準額×6%－区市町村民税の調整控除の額が304,200円未満の世帯 (年収約910万円未満) ※所得超過の場合は都の減免制度により受講料免除	生活保護受給世帯 並びに 都道府県民税所得割及び区市町村民税所得割が非課税(家計が急変した場合も含む。)の世帯 (年収約270万円未満)	生活保護受給世帯 並びに 都道府県民税所得割額及び区市町村民税所得割額を合算した額が85,500円未満の世帯 (家計が急変した場合も含む。) (年収約350万円未満)
支給金額	1単位につき336円	生活保護受給世帯 32,300円 非課税世帯 50,500円	生活保護受給世帯 並びに 都道府県民税所得割及び区市町村民税所得割が非課税の世帯 上限50,000円 都道府県民税所得割額及び区市町村民税所得割額を合算した額が85,500円未満の世帯 上限30,000円

※ 令和7年度現在のものであり、対象世帯や支給金額が変更になる可能性があります。

## 3 授業内容や卒業資格はどのようなになっているか

通信教育は、添削指導と面接指導の両輪からなっています。そこで、学習の流れを確認するため、「学習の手続と流れ」(一般例)を挙げてみました。全日制課程や定時制課程との違いを理解してください。



## (1) 授業内容

ア 1年次相当に学習する各学科に共通する各教科・科目は、国語、地理歴史、公民、数学、理科、外国語などの基礎的な教科・科目となります。

イ 教科書、学習書、補助教材などを使い、自分の都合の良い時間や場所・方法によって学習を進めます。

## (2) 卒業資格

- ア 3年以上在籍する。
- イ 必修科目を全て履修し、74単位以上を修得する。
- ウ 特別活動の成果がその目標からみて満足できると認められる。
- ※ 高校によって内容に若干の差異があるので、詳しくは各高校へ直接お問い合わせください。全日制課程との卒業資格等の違いはありません。

## 4 部活動にはどのようなものがあるか

主に面接指導（スクーリング）の日に活動しています。活動の成果を発表する場として、定時制課程と共催の「東京都大会」があります。参加することによって、友人も増え、また、高校生活の良い思い出になります。積極的に参加してください。以下に主なものを挙げました。

＊ 演劇・軽音楽・茶道・写真・バスケットボール・テニス・野球・バドミントン 等

## 5 応募資格や出願方法はどのようなになっているか

### (1) 応募資格

下記ア又はイのどちらかに該当し、都内に住所若しくは勤務先を有する者又は入学日までに都内に住所若しくは勤務先を有することが確実な者（入学後も引き続き都内に住所又は勤務先を有することが確実であること。）で、当該都立高校が実施する面接指導（スクーリング）に対応（出席）可能な者

ア 令和8年3月に中学校を卒業する見込みの者又は既に中学校を卒業している者

イ 相当年齢に達し、中学校を卒業した者と同等以上の学力があると認定された者

ただし、前期選抜においては、高校等中途退学者については、高校等における単位を取得していない者、又は高校等における修得単位数が当該都立高校で定める修得単位数以下で、かつ、修得単位を引き継がない者に限る。

### (2) 出願に必要な書類（ア、イ及びウの納付書は学校所定の用紙）

ア 入学願書 イ 調査書 ウ 入学考査料（950円）

エ 住民票記載事項証明書又は都内の勤務先（見込みを含む。）を証明する書類

オ その他当該都立高校長が定める書類

⇒ 応募資格及び出願に必要な書類の詳細については、各高校に直接お問い合わせください。

なお、入学願書などの必要書類は、各高校に用意しております。

### (3) 出願方法

ア 前期選抜

志願者は、インターネット出願を行うとともに、出願に必要な書類を出願受付期間内に必着するよう、都立高校に、簡易書留郵便等の追跡可能かつ対面で受け渡される方法で提出してください。ただし、都内の中学校に在籍している方は、中学校が出願に必要な書類をまとめて都立高校に送付します。

なお、受付期間内に 出願に必要な書類を郵送することができないやむを得ない事情がある場合には、志願する都立高校に連絡の上で、持参により提出することができます。

イ 後期選抜

入学願書受付期間中に、志願する高校に出願に必要な書類を提出してください。郵送による出願は受け付けません（島しょからの出願を除く。）。

(4) 入学料

合格者には、合格発表時に「入学料納入通知書」を交付しますので、指定の日までに入学料500円を金融機関等で納付してください。

なお、納付が困難な場合には、入学料を減額又は免除する制度があります。

# 理解を深めるために

## 1 学校生活の様子

定時制・通信制課程の三学期制の行事例です。  
○学校個別行事 ☆都主催等の各校共通行事

### 授業風景



理科の授業

### 「ドラマケーション」の授業



「人間と社会」の授業

### 部活



### 学校行事



### 文化祭



- 第一学期始業式
- 入学式
- 新入生のオリエンテーション
- 健康診断
- 生徒会総会

- 中間考査
- 防災訓練

★ 全国定通体育大会

- 修学旅行
- 中間考査
- ★ 都定通生徒生活体験発表会

- 防災訓練
- 期末考査
- 第二学期終業式
- スキー教室

● 卒業生送別会

4月

5月

- 交通安全教室
- 校外学習（見学・遠足等）

6月

7月

- 音楽鑑賞教室
- 期末考査
- 球技大会
- 第一学期終業式

8月

9月

- 第二学期始業式
- ★ 都定通総合体育大会

10月

11月

- 学校祭（文化祭・体育祭）
- 生徒会役員選挙
- ★ 都定通芸術祭

12月

1月

- 第三学期始業式
- ★ 都定通演劇鑑賞教室

2月

3月

- 卒業式
- 学年末考査
- 修了式

春休み  
(3/26～4/5)

一学期

夏休み  
(7/21～8/31)

二学期

冬休み  
(12/26～1/7)

三学期

春休み  
(3/26～4/5)

### 入学式



### 給食



## ～ 各校の定時制・通信制課程の生徒が集まるイベントカレンダー ～

令和7年 9月～11月

10月  
11月

都定通総合体育大会  
都定通生徒生活体験発表会  
都定通芸術祭（美術・写真・書道）  
@東京都美術館 ギャラリー C

都定通芸術祭（演劇）  
@新宿区立角筈区民ホール

都定通芸術祭（音楽）  
@国分寺市立いずみホール

令和8年 1月

都定通演劇鑑賞教室 @銀座ブロッサム中央会館

※令和7年9月現在の予定です。



## 2 都立高校（定時制・通信制課程）への転学・編入学について

都立高校では、学期ごとに「転学・編入学募集」を行っています。募集のある高校の募集人員等は各募集時期に東京都教育委員会のホームページに掲載します。転学・編入学募集を行う学校によって必要な書類は異なりますので、直接、受検される高校へお問い合わせください。また、同時に必要な書類等を請求してください。

### (1) 転学

現在、高校に在学している生徒が、引き続き他の高校の相当学年に移ることをいいます。同一課程間・同一学科間を原則としますが、第1学年の第二学期の募集では、異なる課程・異なる学科に応募することができます。ただし、転学後、卒業に必要な単位の履修及び修得が可能であると志願先の都立高校長が認める場合は、第1学年の第三学期以降の募集においても、異なる課程・異なる学科に応募することができます。

募集時期は、年3回（3月、8月、12月）です。

#### ◎ 応募資格

現在高校に在学している者で、都内に住所若しくは勤務先を有する者又は入学日までに都内に住所若しくは勤務先を有することが確実な者

#### ◎ 提出書類

- ・転学・編入学募集用入学願書（志願先の高校で配布したもの）
- ・志願者の住所又は勤務先が確認できるもの（住民票記載事項証明書、在勤証明書等）
- ・転学照会書及び在学証明書
- ・単位修得証明書及び成績証明書
- ・その他、志願先の校長が定める書類
- ・定時制課程、通信制課程入学考査料 950円（現金で納付する。）

### (2) 編入学

種類の異なる学校からの入学や、高校に入学後、1年以上の課程を修了し、一度退学した後に改めて第2学年以上に入学することをいいます。

#### ◎ 応募資格

次のア又はイのどちらかに該当する者

ア 高校等において第1学年相当以上の単位数を修得した後、退学した者で、都内に住所若しくは勤務先を有する者又は入学日までに都内に住所若しくは勤務先を有するところが確実な者（募集時期は年1回（3月））

イ 中等教育学校の後期課程、高等専門学校又は特別支援学校の高等部等に在籍している者（募集時期は、年3回（3月、8月、12月））

◎ 提出書類

- ・転学・編入学募集用入学願書（志願先の高校で配布したもの）
- ・志願者の住所又は勤務先が確認できるもの（住民票記載事項証明書、在勤証明書等）
- ・最終在籍校の単位修得証明書
- ・その他、志願先の校長が定める書類
- ・定時制課程、通信制課程入学検査料 950円（現金で納付する。）

とりつこうこうにゆうし そうだん およ とうきょう と きょういく そうだん  
都立高校入試相談コーナー及び東京都教育相談センターでは、  
さまざま そうだん う  
様々な相談をお受けしています。

わ ひょうし うら き さい とい あ  
分からないことがありましたら、表紙の裏に記載してある問合  
せきに、お気軽に御相談ください。

### 3 よくあるお問合せ

#### (1) 新1年生に応募するためには

##### 【質問 1】(他県からの転居予定)

現在、他県に住んでいますが、中学校卒業後、都内に単身赴任している父親の下に同居して都立高校に通学したいのですが、定時制課程の応募資格はありますか。

【答】 志願者本人が都内に在住することになりますので、定時制課程の応募資格はあります。

##### 【質問 2】(東京都以外からの入学査料の納付)

都外から受検する者ですが、入学査料の納付はどうしたらよいでしょうか。

【答】 インターネット出願においては、出願サイト上でクレジットカード決済を行うことが可能です。また、納付書を用いる場合、都外であっても、「東京都公金収納取扱店(東京都会計管理局ホームページを参照)」において納付可能です。営業時間終了等で金融機関等に納付できない場合は、入学願書提出の際、志願する高校の窓口において現金で納付してください。

#### (2) 転学・編入学をするためには

##### 【質問 3】(同一課程間の転学)

現在、定時制課程に在学している者ですが、他の定時制課程に転学できますか。

【答】 学期ごとに行われる転学・編入学募集(P14参照)に合格すれば転学が可能です。詳細は、志望する高校へお問い合わせください。

##### 【質問 4】(異なる課程間の転学)

定時制課程第1学年に在学していますが、全日制課程の転学・編入学募集に応募できますか。

【答】 転学前と同一課程・同一学科への応募が原則ですが、第1学年の第二学期の募集において、異なる課程・異なる学科に応募することができます。第1学年の第三学期以降の募集では、転学後、卒業に必要な単位の履修及び修得が可能であると志願先の都立高校長が認める場合は、異なる課程・異なる学科に応募することができます。  
なお、通信制課程からの転学も同様です。

##### 【質問 5】(各種学校からの転学・編入学)

准看護学校(各種学校)から定時制課程の転学・編入学募集に応募できますか。

【答】 専修学校や各種学校からの転学・編入学はできません。

##### 【質問 6】(学年途中の退学者の編入学)

定時制課程の第1学年を中途退学した者ですが、第二学期以降の転学・編入学募集に応募できますか。

【答】 第1学年相当以上の単位を修得していないため、転学・編入学募集に応募することはできません。ただし、次の入試(新1年生)に応募することは可能です。



【質問 7】(高等学校卒業程度認定試験(旧大検)で合格した科目で編入学に応募)  
高校等で修得した単位に加えて、高等学校卒業程度認定試験(旧大検)の合格科目を単位修得とみなして、転学・編入学募集に応募できますか。

【答】合格科目を単位修得とみなすかどうかの取扱いは、高校ごとに異なるので、志願する高校に直接お問い合わせください。

と りつこうこうてい い じ せい    つうしんせい か てい せつち こう    はい ち ず    れい わ    ね ん ど  
都立高校定時制・通信制課程設置校の配置図（令和8年度）

※ く の 番号は、P. 20～27の「都立高校定時制・通信制課程設置校一覧」の番号に対応しています。  
※ 学校名の前に★印がある学校は、令和8年度、第1学年生徒の募集は行わない予定です。



# と りつこうこうてい じ せい つうしんせい か ていせつ ち こういちらん 都立高校定時制・通信制課程設置校一覧

●各学校の右横のアイコンは、それぞれ次の内容を示しています。



⇒学校ホームページ

**学**

⇒学年制

**単**

⇒単位制

**3**

⇒各学校が定める条件を満たせば、  
3年間での卒業が可能

●各学校名の左の番号は、P.18～19の「都立高校定時制・通信制課程設置校の配置図（令和8年度）」の番号に対応しています。

## ▽夜間定時制高校（R8年度、第1学年の募集を行う予定の学校を掲載しています）

### ■普通科を設置している学校

<b>〈1〉 大崎</b> <small>おおさき</small>	<small>ふ っ っ か</small> <b>普通科</b>		<b>学</b>
<small>しながわ く ゆたかちやう</small> ●品川区豊町2-1-7			
●Tel 03-3786-3355			
●東急大井町線「戸越公園」徒歩4分			
●都営浅草線「戸越」徒歩12分			
<a href="https://www.metro.ed.jp/osaki-h/">https://www.metro.ed.jp/osaki-h/</a>			

<b>〈2〉 大森</b> <small>おおもり</small>	<small>ふ っ っ か</small> <b>普通科</b>		<b>学</b>
<small>おおた く にしかまた</small> ●大田区西蒲田2-2-1			
●Tel 03-3753-3161			
●東急池上線「池上」徒歩8分			
<a href="https://www.metro.ed.jp/omori-he/">https://www.metro.ed.jp/omori-he/</a>			


<b>〈3〉 六郷工科</b> <small>ろくごうこう か</small>	<small>ふ っ っ か</small> <b>普通科</b> <small>せいさんこうがく か</small> （生産工学科）		<b>単</b>	<b>3</b>
<small>おおた く ひがしろくごう</small> ●大田区東六郷2-18-2				
●Tel 03-3737-6565				
●京浜急行線「雑色」徒歩3分				
<a href="https://rokugokoka-h.metro.ed.jp/tei/teijisei.html">https://rokugokoka-h.metro.ed.jp/tei/teijisei.html</a>				


<b>〈4〉 松原</b> <small>まつばら</small>	<small>ふ っ っ か</small> <b>普通科</b>		<b>学</b>
<small>せ た が や く さくしやうすい</small> ●世田谷区桜上水4-3-5			
●Tel 03-3303-5381			
●京王線「下高井戸」徒歩8分、「桜上水」徒歩6分			
<a href="https://www.metro.ed.jp/matsubara-he/">https://www.metro.ed.jp/matsubara-he/</a>			


<b>〈5〉 豊島</b> <small>としま</small>	<small>ふ っ っ か</small> <b>普通科</b>		<b>学</b>
<small>としま く ちはや</small> ●豊島区千早4-9-21			
●Tel 03-3958-0121			
●有楽町線・副都心線「小竹向原」徒歩7分、「千川」徒歩8分			
●西武池袋線「江古田」徒歩12分			
<a href="https://www.metro.ed.jp/toshima-he/">https://www.metro.ed.jp/toshima-he/</a>			


<b>〈6〉 飛鳥</b> <small>あすか</small>	<small>ふ っ っ か</small> <b>普通科</b>		<b>単</b>	<b>3</b>
<small>きた く おうじ</small> ●北区王子6-8-8				
●Tel 03-3913-5071				
●JR京浜東北線「王子」徒歩14分				
●南北線「王子神谷」徒歩10分				
<a href="https://www.metro.ed.jp/asuka-he/">https://www.metro.ed.jp/asuka-he/</a>				

<p>いたばしゆうとく 〈7〉板橋有徳</p> <p>ふつうか 普通科</p>  <div>単3</div> <p>いたばし く とく まる ●板橋区徳丸2-17-1</p> <p>●Tel 03-3937-6911</p> <p>とうぶ とうぶせん とうぶ ねりま とほ ふん ●東武東上線「東武練馬」徒歩5分</p> <p><a href="https://www.metro.ed.jp/itabashiyutoku-he/">https://www.metro.ed.jp/itabashiyutoku-he/</a></p>	<p>あだち 〈8〉足立</p> <p>ふつうか 普通科 (商業科)</p>  <div>学</div> <p>あだち く ちゅうおうほんちよう ●足立区中央本町1-3-9</p> <p>●Tel 03-3889-2204</p> <p>とうぶ ●東武スカイツリーライン「五反野」徒歩8分</p> <p><a href="https://www.metro.ed.jp/adachi-he/">https://www.metro.ed.jp/adachi-he/</a></p>
<p>みなみかつしか 〈9〉南葛飾</p> <p>ふつうか 普通科</p>  <div>学</div> <p>かつしか く たていし ●葛飾区立石6-4-1</p> <p>●Tel 03-3691-8476</p> <p>けいせいせん たていし とほ ふん あおと とほ ふん はなぢやや とほ ●京成線「立石」徒歩8分、「青砥」徒歩10分、「お花茶屋」徒歩10分</p> <p><a href="https://www.metro.ed.jp/minamikatsushika-he/">https://www.metro.ed.jp/minamikatsushika-he/</a></p>	<p>えどがわ 〈10〉江戸川</p> <p>ふつうか 普通科</p>  <div>学</div> <p>えどがわ く まつしま ●江戸川区松島2-38-1</p> <p>●Tel 03-3651-0297</p> <p>●JR 総武線「新小岩」徒歩15分</p> <p>とえいしんじゆくせん ふなほり と えど がわこうこうまえ とほ ふん ●都営新宿線「船堀」から都バス「江戸川高校前」徒歩2分</p> <p><a href="https://www.metro.ed.jp/edogawa-he/">https://www.metro.ed.jp/edogawa-he/</a></p>
<p>かさいみなみ 〈11〉葛西南</p> <p>ふつうか 普通科</p>  <div>学3</div> <p>えどがわ く みなみ かさい ●江戸川区南葛西1-11-1</p> <p>●Tel 03-3687-4491</p> <p>とうざいせん かさい と かさいみなみこうこういりぐち とほ ふん ●東西線「葛西」から都バス「葛西南高校入口」徒歩2分</p> <p><a href="https://www.metro.ed.jp/kasaiminami-he/">https://www.metro.ed.jp/kasaiminami-he/</a></p>	<p>のうぎよう 〈12〉農業</p> <p>ふつうか 普通科 (食品化学科)</p>  <div>学</div> <p>ふちゅうし こうぎちよう ●府中市寿町1-10-2</p> <p>●Tel 042-362-2211</p> <p>けいおうせん ふちゅう とほ ふん わさしのせん きたふちゅう とほ ふん ●京王線「府中」徒歩5分、JR 武蔵野線「北府中」徒歩12分</p> <p>ちゅうおうせん こくぶんじ のうぎようこうこう とほ ふん ●JR 中央線「国分寺」からバス「農業高校」徒歩1分</p> <p><a href="https://www.metro.ed.jp/nogyo-he/">https://www.metro.ed.jp/nogyo-he/</a></p>
<p>じんだい 〈13〉神代</p> <p>ふつうか 普通科</p>  <div>学</div> <p>ちようふ し わかばちよう ●調布市若葉町1-46-1</p> <p>●Tel 03-3300-8261</p> <p>けいおうせん せんがわ とほ ふん ●京王線「仙川」徒歩7分</p> <p><a href="https://www.metro.ed.jp/jindai-he/">https://www.metro.ed.jp/jindai-he/</a></p>	<p>まちだ 〈14〉町田</p> <p>ふつうか 普通科</p>  <div>学3</div> <p>まちだ し なかまち ●町田市中町4-25-3</p> <p>●Tel 042-722-2201</p> <p>おだきゆうせん まちだ とほ ふん ●小田急線「町田」徒歩13分</p> <p>よこはません まちだ とほ ふん ●JR 横浜線「町田」徒歩15分</p> <p><a href="https://www.metro.ed.jp/machida-he/">https://www.metro.ed.jp/machida-he/</a></p>


<b>〈15〉 福生</b> <small>ふっさ しきたでんえん</small> 普通科		<b>学 3</b>
● 福生市北田園 2 - 11 - 3 ● TEL 042-552-5601 ● JR 青梅線「福生」徒歩 12 分		
<a href="https://www.metro.ed.jp/fussa-he/">https://www.metro.ed.jp/fussa-he/</a>		


<b>〈16〉 五日市</b> <small>いつかいち</small> 普通科		<b>学 3</b>
● あきる野市五日市 894 ● TEL 042-596-0176 ● JR 五日市線「武蔵五日市」徒歩 15 分		
<a href="https://itsukaichi-h.metro.ed.jp/tei/index.html">https://itsukaichi-h.metro.ed.jp/tei/index.html</a>		


<b>〈17〉 大島</b> <small>おおしま</small> 普通科		<b>学 3</b>
● 大島町元町字八重の水 127 ● TEL 04992-2-1431 ● 東京竹芝から高速船で 105 分、調布から飛行機で 25 分。 ● 元町港・岡田港から大島バス「大島高校前」		
<a href="https://www.metro.ed.jp/oshima-he/">https://www.metro.ed.jp/oshima-he/</a>		


<b>〈18〉 八丈</b> <small>はちじょう</small> 普通科		<b>学</b>
● 八丈島八丈町大賀郷 3020 ● TEL 04996-2-1181 ● 羽田空港から飛行機で 55 分。竹芝桟橋より東海汽船で 10 時間半。 ● 八丈空港から車で 5 分。底土港から車で 10 分。		
<a href="https://www.metro.ed.jp/hachijo-he/">https://www.metro.ed.jp/hachijo-he/</a>		

のうぎよう か せつち がっこう  
 農業科を設置している学校

<b>〈19〉 園芸</b> <small>えんげい</small> 園芸科		<b>学 3</b>
● 世田谷区深沢 5 - 38 - 1 ● TEL 03-3705-2154 ● 東急大井町線「等々力」徒歩 15 分 ● 東急田園都市線「桜新町」から東急バス「日本体育大学前」徒歩 5 分		
<a href="https://www.metro.ed.jp/engei-he/">https://www.metro.ed.jp/engei-he/</a>		


<b>〈20〉 農芸</b> <small>のうげい</small> 農芸科		<b>学</b>
● 杉並区今川 3 - 25 - 1 ● TEL 03-3399-0191 ● 西武新宿線「上井草」徒歩 10 分 ● JR 中央線「荻窪」、「西荻窪」からバス「農芸高校」徒歩 2 分		
<a href="https://www.metro.ed.jp/nogei-he/">https://www.metro.ed.jp/nogei-he/</a>		


<b>〈21〉 農産</b> <small>のうさん</small> 農産科		<b>学 3</b>
● 葛飾区西亀有 1 - 28 - 1 ● TEL 03-3602-2865 ● JR 常磐線「亀有」徒歩 15 分 ● 京成線「お花茶屋」徒歩 20 分		
<a href="https://www.metro.ed.jp/nosan-he/">https://www.metro.ed.jp/nosan-he/</a>		


<b>〈12〉 農業</b> <small>のうぎよう</small> 食品化学科 (普通科)		<b>学</b>
● 府中市寿町 1 - 10 - 2 ● TEL 042-362-2211 ● 京王線「府中」徒歩 5 分、JR 武蔵野線「北府中」徒歩 12 分 ● JR 中央線「国分寺」からバス「農業高校」徒歩 1 分		
<a href="https://www.metro.ed.jp/nogyo-he/">https://www.metro.ed.jp/nogyo-he/</a>		





こうぎょう か せつ ち がっこう  
■工業科を設置している学校


<p>こうげい 〈22〉 工芸</p>	<p>マシクラフト科、ア ートクラフト科、イン テリア科、グラフィック アーツ科</p>		<p>学</p>
<p>ぶんきやう く ほんごう ●文京区本郷 1 - 3 - 9</p>			
<p>●Tel 03 - 3814 - 8755</p>			
<p>●JR総武線「水道橋」徒歩3分</p>			
<p>●都営三田線「水道橋」徒歩2分</p>			
<p><a href="https://www.metro.ed.jp/kogei-he/">https://www.metro.ed.jp/kogei-he/</a></p>			


<p>すみだ こう か 〈23〉墨田工科</p>	<p>そうごうぎじゆつ け 総合技術科 (機械、電気、 建築・大工、自 動車)</p>		<p>学 3</p>
<p>こうとう く もりした ●江東区森下 5 - 1 - 7</p>			
<p>●Tel 03 - 3631 - 4928</p>			
<p>●都営新宿線「菊川」徒歩5分</p>			
<p>●都営大江戸線・東京メトロ半蔵門線「清澄白河」徒歩15分</p>			
<p><a href="https://www.metro.ed.jp/sumidakoka-he/">https://www.metro.ed.jp/sumidakoka-he/</a></p>			


<p>くさうこう か さいけい 再掲 〈3〉 六郷工科</p>	<p>せいさんこうがく か 生産工学科 ふつ け (普通科)</p>		<p>単 3</p>
<p>おお た く ひろくこう ●大田区東六郷 2 - 18 - 2</p>			
<p>●Tel 03 - 3737 - 6565</p>			
<p>●京浜急行線「雑色」徒歩3分</p>			
<p><a href="https://rokugokoka-h.metro.ed.jp/tei/teijisei.html">https://rokugokoka-h.metro.ed.jp/tei/teijisei.html</a></p>			

<p>そうごうこう か 〈24〉総合工科</p>	<p>そうごうぎじゆつ け 総合技術科 (自 動車、電気、建築)</p>		<p>学</p>
<p>せ た が や く せいじやう ●世田谷区成城 9 - 25 - 1</p>			
<p>●Tel 03 - 3483 - 0204</p>			
<p>●小田急線「成城学園前」徒歩15分、京王線「仙川」からバス 「南入間町」徒歩5分</p>			
<p>●京王線「千歳烏山」、小田急線「成城学園前」からバス「都立 総合工科前」徒歩1分</p>			
<p><a href="https://www.metro.ed.jp/sogokoka-he/">https://www.metro.ed.jp/sogokoka-he/</a></p>			



<p>なか の こう か 〈25〉中野工科</p>	<p>そうごうぎじゆつ け 総合技術科 (機械、食品 工業)</p>		<p>学</p>
<p>なか の く の が た ●中野区野方 3 - 5 - 5</p>			
<p>●Tel 03 - 3385 - 7445</p>			
<p>●西武新宿線「野方」徒歩7分</p>			
<p>●JR中央線「中野」からバス「野方駅前」徒歩5分</p>			
<p><a href="https://www.metro.ed.jp/nakanokoka-he/">https://www.metro.ed.jp/nakanokoka-he/</a></p>			



<p>あらかわ こう か 〈26〉荒川工科</p>	<p>でんき か 電気科 でんし か 電子科</p>		<p>学</p>
<p>あらかわ く みなみせんじゆ ●荒川区南千住 6 - 42 - 1</p>			
<p>●Tel 03 - 3802 - 1178</p>			
<p>●JR常磐線、日比谷線、つくばエクスプレス「南千住」徒歩12分</p>			
<p>●日比谷線、都電荒川線「三ノ輪 (橋)」徒歩12分、京成 線「千住大橋」徒歩10分</p>			
<p><a href="https://www.metro.ed.jp/arakawakoka-he/">https://www.metro.ed.jp/arakawakoka-he/</a></p>			



<p>ほんじょう こう か 〈27〉本所工科</p>	<p>そうごうぎじゆつ け 総合技術科 (機械、電気、 電子)</p>		<p>学</p>
<p>かつしか く みなみみずもと ●葛飾区南水元 4 - 21 - 1</p>			
<p>●Tel 03 - 3607 - 4500</p>			
<p>●JR常磐線「金町」徒歩15分、京成線「金町」徒歩16分</p>			
<p>●JR常磐線「金町駅北口」から「葛飾総合高校 (金62 系統)」徒歩3分</p>			
<p><a href="https://www.metro.ed.jp/honjokoka-he/">https://www.metro.ed.jp/honjokoka-he/</a></p>			

<p>こがねい こう か 〈28〉小金井工科</p>	<p>きかい け 機械科、 電気科、電子科</p>		<p>学</p>
<p>こ が ね い し ほんちやう ●小金井市本町 6 - 8 - 9</p>			
<p>●Tel 042 - 381 - 4141</p>			
<p>●JR中央線「武蔵小金井」徒歩8分</p>			
<p><a href="https://www.metro.ed.jp/koganeikoka-he/">https://www.metro.ed.jp/koganeikoka-he/</a></p>			




## ■ 商業科を設置している学校

<b>〈29〉第三商業</b> <small>だいさんしょうぎよう</small>	<small>しょうぎよう か</small> <b>商業科</b>		
<small>こうとう く えつちゅうじま</small> ● 江東区越中島 3 - 3 - 1 ● TEL 03 - 3641 - 0380 ● JR 京葉線「越中島」徒歩 8 分、東西線・都営大江戸線「門前仲町」徒歩 15 分、有楽町線「豊洲」徒歩 15 分 ● 東西線・都営大江戸線「門前仲町」・有楽町線「豊洲」からバス「都立三商前」徒歩 1 分 <a href="https://www.metro.ed.jp/daisansyogyo-he/">https://www.metro.ed.jp/daisansyogyo-he/</a>			




<b>〈8〉再掲</b> <small>さいけい</small>	<small>あ だち</small> <b>足立</b>	<small>しょうぎよう か</small> <b>商業科</b> <small>ふつう か</small> <b>(普通科)</b>		
<small>あ だち く ちゅうおうほんちよう</small> ● 足立区中央本町 1 - 3 - 9 ● TEL 03 - 3889 - 2204 ● 東武スカイツリーライン「五反野」徒歩 8 分  <a href="https://www.metro.ed.jp/adachi-he/">https://www.metro.ed.jp/adachi-he/</a>				

<b>〈30〉第五商業</b> <small>だい ご しょうぎよう</small>	<small>しょうぎよう か</small> <b>商業科</b>		
<small>くにたち し なか</small> ● 国立市中 3 - 4 ● TEL 042 - 572 - 0132 ● JR 中央線「国立」徒歩 18 分 ● JR 南武線「谷保」・「矢川」徒歩 16 分 <a href="https://www.metro.ed.jp/daigosyogyo-he/index.html">https://www.metro.ed.jp/daigosyogyo-he/index.html</a>			




## ■ 併合科を設置している学校




<b>〈31〉瑞穂農芸</b> <small>みず ほ のうげい</small>	<small>ふつう か</small> <b>普通科／</b> <small>のうげい か</small> <b>農芸科</b>			
<small>みず ほ まちいしはた</small> ● 瑞穂町石畑 2027 ● TEL 042 - 557 - 0142 ● JR 八高線「箱根ヶ崎」徒歩 20 分  <a href="https://www.metro.ed.jp/mizuhonoge-he/">https://www.metro.ed.jp/mizuhonoge-he/</a>				

## ■ 産業科を設置している学校

<b>〈32〉橘</b> <small>たちばな</small>	<small>さんぎよう か</small> <b>産業科</b>			
<small>すみ だ く たちばな</small> ● 墨田区立花 4 - 29 - 7 ● TEL 03 - 3617 - 8311 ● 東武亀戸線「東あずま」徒歩 3 分 ● JR 総武線「平井」徒歩 12 分 <a href="https://www.metro.ed.jp/tachibana-he/">https://www.metro.ed.jp/tachibana-he/</a>				

## ■ 総合学科を設置している学校

<b>〈33〉青梅総合</b> <small>お うめ そうごう</small>	<small>そうごうがっ か</small> <b>総合学科</b>			
<small>お うめ し かつぬま</small> ● 青梅市勝沼 1 - 60 - 1 ● TEL 0428 - 22 - 7604 ● JR 青梅線「東青梅」徒歩 3 分  <a href="https://www.metro.ed.jp/ome-sogo-he/">https://www.metro.ed.jp/ome-sogo-he/</a>				

<b>〈34〉東久留米総合</b> <small>ひがし く る め</small>	<small>そうごうがっ か</small> <b>総合学科</b>			
<small>ひがし く る め し さいわいちよう</small> ● 東久留米市 幸町 5 - 8 - 46 ● TEL 042 - 471 - 2510 ● 西武池袋線「清瀬」徒歩 15 分、「東久留米」徒歩 18 分  <a href="https://www.metro.ed.jp/higashikurumesogo-he/">https://www.metro.ed.jp/higashikurumesogo-he/</a>				

ちゅう や かんてい じ せいこうこう  
▽ 昼夜間定時制高校

<b>〈35〉</b> <small>ひとつばし</small> <b>一橋</b>	<small>ふ っ っ か</small> 普通科		<b>単</b>	<b>3</b>
● <small>ち ち だ ち ぐ ひ かん だ</small> 千代田区東神田 1 - 12 - 13				
● Tel 03 - 3862 - 6061				
● J R <small>そう ぶ せん ば ぐ ろ ち ょ う と ほ ぶん あ さ く さ ば し と ほ ぶん</small> 総武線「馬喰町」徒歩3分、「浅草橋」徒歩7分				
● <small>と え い あ さ く さ せん ひ が し に ほ ん ぼ し と ほ ぶん と え い し ん じ ゅ く せん ば ぐ ろ こ や ま</small> 都営浅草線「東日本橋」徒歩8分、都営新宿線「馬喰横山」徒歩4分				
<a href="https://www.metro.ed.jp/hitotsubashi-he/">https://www.metro.ed.jp/hitotsubashi-he/</a>				

<b>〈36〉</b> <small>し ん じ ゅ く や ま ぶ き</small> <b>新宿山吹</b>	<small>ふ っ っ か</small> 普通科、 <small>じ ょ う ほう か</small> 情報科		<b>単</b>	<b>3</b>
● <small>し ん じ ゅ く や ま ぶ き ち ょ う</small> 新宿区山吹町 8 1				
● Tel 03 - 5261 - 9771				
● <small>と う ざ い せん わ せ だ か ぐ ら ざ か ゆ う ら く ち ょ う せん え ど が わ ば し と ほ ぶん</small> 東西線「早稲田」「神楽坂」、有楽町線「江戸川橋」徒歩10分				
● <small>と え い お お え ど せん う し ゃ め や な ぎ ち ょ う と ほ ぶん と で ん あ ら か わ せん わ せ だ と ほ ぶん</small> 都営大江戸線「牛込柳町」徒歩15分、都電荒川線「早稲田」徒歩15分				
<a href="https://www.metro.ed.jp/shinjukuyamabuki-h/">https://www.metro.ed.jp/shinjukuyamabuki-h/</a>				

<b>〈37〉</b> <small>あ さ く さ</small> <b>浅草</b>	<small>ふ っ っ か</small> 普通科		<b>単</b>	<b>3</b>
● <small>たい とう く い ま ち</small> 台東区今戸 1 - 8 - 13				
● Tel 03 - 3874 - 3182				
● <small>ぎ ん ざ せん と う ぶ あ さ く さ と ほ ぶん</small> 銀座線、東武スカイツリーライン「浅草」徒歩10分				
● <small>と え い あ さ く さ せん あ さ く さ と ほ ぶん</small> 都営浅草線「浅草」徒歩15分				
<a href="https://www.metro.ed.jp/asakusa-he/">https://www.metro.ed.jp/asakusa-he/</a>				


<b>〈38〉</b> <small>お ぎ く ぼ</small> <b>荻窪</b>	<small>ふ っ っ か</small> 普通科		<b>単</b>	<b>3</b>
● <small>す ぎ な み く お ぎ く ぼ</small> 杉並区荻窪 5 - 7 - 20				
● Tel 03 - 3392 - 6436				
● J R <small>ち ゅ う ち ょ う せん そ う ぶ せん と う ざ い せん ま る の う ち せん お ぎ く ぼ と ほ ぶん</small> 中央線・総武線、東西線、丸ノ内線「荻窪」徒歩5分				
<a href="https://ogikubo-h.metro.ed.jp/site/tei/">https://ogikubo-h.metro.ed.jp/site/tei/</a>				

<b>〈39〉</b> <small>は ち お う じ た く し ん</small> <b>八王子拓真</b>	<small>ふ っ っ か</small> 普通科		<b>単</b>	<b>3</b>
● <small>は ち お う じ し だ い ま ち</small> 八王子市台町 3 - 25 - 1				
● Tel 042 - 622 - 7563				
● J R <small>ち ゅ う ち ょ う せん に し は ち お う じ と ほ ぶん</small> 中央線「西八王子」徒歩8分				
<a href="https://www.metro.ed.jp/hachiojitakushin-he/">https://www.metro.ed.jp/hachiojitakushin-he/</a>				


<b>〈40〉</b> <small>す な が わ</small> <b>砂川</b>	<small>ふ っ っ か</small> 普通科		<b>単</b>	<b>3</b>
● <small>た ち か わ し い づ み ま ち</small> 立川市泉町 9 3 5 - 4				
● Tel 042 - 537 - 4611				
● <small>た ま い づ み た い い く かん と ほ ぶん</small> 多摩モラル「泉体育館」徒歩3分				
<a href="https://www.metro.ed.jp/sunagawa-he/">https://www.metro.ed.jp/sunagawa-he/</a>				




# ▽チャレンジスクール


<b>〈41〉 六本木</b> <small>ろっぽんぎ</small>	<small>そうごうがっか</small> <b>総合学科</b>		<b>単</b>	<b>3</b>
<p>● 港区六本木 6 - 1 6 - 3 6</p> <p>● TEL 03 - 5 4 1 1 - 7 3 2 7</p>				
<p>● 日比谷線「六本木」徒歩 7 分</p>				
<p>● 南北線「麻布十番」徒歩 9 分、都営大江戸線「麻布十番」徒歩 8 分</p>				
<p><a href="https://www.metro.ed.jp/roppongi-he/">https://www.metro.ed.jp/roppongi-he/</a></p>				


<b>〈42〉 大江戸</b> <small>おおえど</small>	<small>そうごうがっか</small> <b>総合学科</b>		<b>単</b>	<b>3</b>
<p>● 江東区千石 3 - 2 - 1 1</p> <p>● TEL 03 - 5 6 0 6 - 9 5 0 0</p>				
<p>● 都営新宿線、半蔵門線「住吉」徒歩 13 分、東西線「東陽町」徒歩 18 分</p>				
<p>● J R 総武線「錦糸町」・都営新宿線・半蔵門線「住吉」・東西線「東陽町」からバス「千田」徒歩 3 分</p>				
<p><a href="https://www.metro.ed.jp/oedo-he/">https://www.metro.ed.jp/oedo-he/</a></p>				

<b>〈43〉 世田谷 泉</b> <small>せ た がやいずみ</small>	<small>そうごうがっか</small> <b>総合学科</b>		<b>単</b>	<b>3</b>
<p>● 世田谷区北烏山 9 - 2 2 - 1</p> <p>● TEL 03 - 3 3 0 0 - 6 1 3 1</p>				
<p>● 京王線「千歳烏山」徒歩 1 5 分</p>				
<p>● J R 中央線「吉祥寺」からバス「ときわ橋」、「昭和大学付属烏山病院」徒歩 5 分</p>				
<p><a href="https://www.metro.ed.jp/setagayaizumi-he/">https://www.metro.ed.jp/setagayaizumi-he/</a></p>				


<b>〈44〉 稔ヶ丘</b> <small>みのりがおか</small>	<small>そうごうがっか</small> <b>総合学科</b>		<b>単</b>	<b>3</b>
<p>● 中野区上鷺宮 5 - 1 1 - 1</p> <p>● TEL 03 - 3 9 7 0 - 8 6 5 5</p>				
<p>● 西武新宿線「下井草」徒歩 7 分</p>				
<p>● 西武池袋線「富士見台」徒歩 1 5 分</p>				
<p><a href="https://www.metro.ed.jp/minorigaoka-he/">https://www.metro.ed.jp/minorigaoka-he/</a></p>				


<b>〈45〉 桐ヶ丘</b> <small>きりがおか</small>	<small>そうごうがっか</small> <b>総合学科</b>		<b>単</b>	<b>3</b>
<p>● 北区赤羽北 3 - 5 - 2 2</p> <p>● TEL 03 - 3 9 0 6 - 2 1 7 3</p>				
<p>● J R 埼京線「北赤羽」徒歩 8 分</p>				
<p>● 都営三田線「志村坂上」徒歩 1 5 分</p>				
<p><a href="https://www.metro.ed.jp/kirigaoka-he/">https://www.metro.ed.jp/kirigaoka-he/</a></p>				


<b>〈46〉 小台橋</b> <small>おだいばし</small>	<small>そうごうがっか</small> <b>総合学科</b>		<b>単</b>	<b>3</b>
<p>● 足立区小台 2 - 1 - 3 1</p> <p>● TEL 03 - 3 9 1 3 - 1 1 1 1</p>				
<p>● JR 山手線・京浜東北線「田端」からバス「小台橋」徒歩 1 分</p>				
<p>● 都電荒川線「小台」徒歩 7 分</p>				
<p><a href="https://www.metro.ed.jp/odaibashi-he/">https://www.metro.ed.jp/odaibashi-he/</a></p>				

<b>〈47〉 立川 緑</b> <small>たちかわみどり</small>	<small>そうごうがっか</small> <b>総合学科</b>		<b>単</b>	<b>3</b>
<p>● 立川市錦町 6 - 3 - 1</p> <p>● TEL 070 - 3 3 5 0 - 2 8 9 3</p>				
<p>● J R 中央線「立川」徒歩 2 1 分、J R 南武線「西国立」徒歩 1 2 分</p>				
<p>● 多摩モノレール「立川南」徒歩 1 9 分</p>				
<p><a href="https://www.metro.ed.jp/tachikawa-challenge-he/">https://www.metro.ed.jp/tachikawa-challenge-he/</a></p>				

つうしんせいこうこう  
▽通信制高校

〈35〉 さいけい 再掲	ひとつばし 一橋	ふつうか 普通科		単	3
●千代田区東神田 1 - 1 2 - 1 3					
●TEL 0 3 - 3 8 6 2 - 6 0 6 1					
●JR 総武線「馬喰町」徒歩 3 分、「浅草橋」徒歩 7 分					
●都営浅草線「東日本橋」徒歩 8 分、都営新宿線「馬喰横山」徒歩 4 分					
<a href="https://www.metro.ed.jp/hitotsubashi-hc/">https://www.metro.ed.jp/hitotsubashi-hc/</a>					

〈40〉 さいけい 再掲	すながわ 砂川	ふつうか 普通科		単	3
●立川市泉町 9 3 5 - 4					
●TEL 0 4 2 - 5 3 7 - 4 9 8 2					
●多摩モノレール「泉体育館」徒歩 3 分					
<a href="https://www.metro.ed.jp/sunagawa-hc/">https://www.metro.ed.jp/sunagawa-hc/</a>					

〈36〉 さいけい 再掲	しんじゅくやまぶき 新宿山吹	ふつうか 普通科		単	3
●新宿区山吹町 8 1					
●TEL 0 3 - 5 2 6 1 - 9 7 7 1					
●東西線「早稲田」「神楽坂」、有楽町線「江戸川橋」徒歩 1 0 分					
●都営大江戸線「牛込柳町」徒歩 1 5 分、都電荒川線「早稲田」徒歩 1 5 分					
<a href="https://www.metro.ed.jp/shinjukuyamabuki-h/">https://www.metro.ed.jp/shinjukuyamabuki-h/</a>					

※WEB学習コースについての詳細は、p. 7 参照

し りつこうこうてい じ せい    つうしんせい か ていせつ ち こういちらん  
**私立高校定時制・通信制課程設置校一覧**

か ー てい 課 程	こう ー めい 校 名	でん ー わ 電 話	しょ ー ざい ー ち 所 在 地
てい じ せい 定時制	こく し かんこうとうがっこう 国士舘高等学校	03-5481-5827	せ た がやく わかばやし 世田谷区若林 4-33-1
	すんだいがくえんこうとうがっこう 駿台学園高等学校	03-3913-5735	きた く おう じ 北区王子 6-1-10
	ちゅうおうだいがくこうとうがっこう 中央大学高等学校	03-3814-5275	ぶんきょう く かす が 文京区春日 1-13-27
つうしんせい 通信制	おおはらがくえん み そらこうとうがっこう 大原学園美空高等学校	03-3237-3141	ち よ だ く かん だ じんぽうちょう 千代田区神田神保町 2-42
	NHK がくえんこうとうがっこう NHK学園高等学校	042-573-8111	くにたち し ふ じ み だい 国立市富士見台 2-36-2
	か がく ぎ じゅつがくえんこうとうがっこう 科学技術学園高等学校	03-5494-7711	せ た がやく せいじょう 世田谷区成城 1-11-1
	きた と しまこうとうがっこう 北豊島高等学校	03-3895-4490	あらかわ く ひがし お く 荒川区東尾久 6-34-24
	せい がくえんこうとうがっこう 聖パウロ学園高等学校	042-651-3893	はちおう じ し しもおんがたまち 八王子市下恩方町 2727
	とうかいだいがく ふ そくほうせいこうとうがっこう 東海大学付属望星高等学校	03-3467-8111	しふ や く とみ が や 渋谷区富ヶ谷 2-10-7
	め ぐろ に ほんだいがくこうとうがっこう 目黒日本大学高等学校	03-3492-3388	め ぐろ く め ぐろ 目黒区目黒 1-6-15
	りっ し しゃこうとうがっこう 立志舎高等学校	03-5608-1033	すみ だ く たいへい 墨田区太平 2-9-6

都立高校について詳しく知りたい方は、以下のサイトも御参照ください。

(1) PR サイト「#だから都立高 (PROJECT TORITSU)」



<https://www.toritsuko.metro.tokyo.lg.jp>

(2) 都立学校魅力 PR動画「まなびゅ〜」

### 都立学校魅力PR動画 まなびゅ〜

魅力発見

都立学校の魅力が詰まった動画を配信しています。動画では生徒が感じる学校の魅力ポイントを紹介しています。気になった学校があれば、ぜひ説明会や見学会にご参加ください！ ※動画は随時更新。

動画の配信はこちら ↓

動画リンク集はこちら ↓

東京動画  
東京都公式動画チャンネル

東京都教育委員会  
Tokyo Metropolitan Board of Education

(3) 「令和8年度東京都立高等学校に入学を希望する皆さんへ」

「令和8年度東京都立高等学校に入学を希望する皆さんへ」(令和7年7月発行)

都立高校の入試の仕組み、都立高校の種類と内容等、定時制・通信制課程で

学ぼうとする皆さんにとって参考になる内容を掲載しています。

本書と併せて、是非御覧ください。

なお、11月上旬に発行予定の「令和8年度東京都立高等学校募集案内」

には、各都立高校の入試の内容をより詳しく掲載します。

# とりつこうこう にゅう し しんがくとう かん こ そうだん 都立高校の入試や進学等に関する御相談

## ○ とうきょう と きょういく そうだん 東京都教育相談センター

とうきょう と きょういく そうだん とうこうしんきゅう しん ろ にゅうがくとう かん そうだん ふ とうこう がくぎょう ふ  
東京都教育相談センターでは、高校進級・進路・入学等に関する相談や、不登校・学業不振など教育に関する相談を行っています。どうぞ御活用ください。

とうこうしんきゅう しん ろ にゅうがく そうだん でん わ  
高校進級・進路・入学相談 電話 03(3360)4175

へいじつ こ ぜん し  
平日 午前9時から午後9時まで

ど・にち しゅくじつ こ ぜん し  
土・日・祝日 午前9時から午後5時まで

へいちやうび ねんまつねん し のぞ  
(閉庁日及び年末年始は除く。)

きょういく そうだん いっぱん とうきょう と そうだん でん わ  
教育相談一般・東京都いじめ相談ホットライン 電話 0120(53)8288

じ かんたいおう  
24時間対応

※ いずれの相談も来所相談が可能です。事前に上記電話番号にてお申込みください。

〒169-0074

とうきょう と しんじゅく く きたしんじゅくよんちやう め ばん こう  
東京都新宿区北新宿四丁目6番1号

とうきょう と こども かていそうこう かい  
(東京都子供家庭総合センター4階)

<https://e-sodan.metro.tokyo.lg.jp/>

<交通>

ちゅうおう そうぶせん かくえきていしゃ  
JR中央・総武線(各駅停車)

おおく ぼえき きたぐち と ぼ ふん  
「大久保駅」北口徒歩13分

ひがしなかの えき ひがしぐち と ぼ ふん  
「東中野駅」東口徒歩11分

とうきょう とうざいせん  
東京メトロ東西線

おちあいえき ばん でぐち と ぼ ふん  
「落合駅」3番出口徒歩10分

せいぶ しんじゅくせん  
西武新宿線

しもおちあいえき と ぼ ふん  
「下落合駅」徒歩12分

やまて せん  
JR山手線

たかだの ば ばえき わせだぐち と ぼ ふん  
「高田馬場駅」早稲田口徒歩15分



## ○ とりつこうこう にゅう し そうだん 都立高校入試相談コーナー

とりつこうこう にゅう し そうだん  
都立高校入試相談コーナーでは、都立高校の入試・転学・編入学に関する相談を受け付けています。

どいあわ じ かん げつやうび きんようび しゅくじつ ねんまつねん し のぞ  
問合せ時間 月曜日から金曜日まで(祝日・年末年始を除く。) 午前9時から午後5時まで

でん わ ちやくつう  
電話 03-5320-6755 (直通)

※ 来所相談も可能です。お気軽にお問い合わせください。

〒163-8001 とうきょう と しんじゅく く にししんじゅく と ちやうだい に ほんちやうしゃ かい  
東京都新宿区西新宿2-8-1 都庁第二本庁舎15階

れい わ ねん がつはつこう  
令和7年10月発行

とうきょう と きょういく い いんかいいんさつぶつとうろく  
東京都教育委員会印刷物登録

れい わ ねん ど だい こう  
令和7年度 第59号

へんしゅう はつこう とうきょう と きょういく ちやうとう と りつがつこうきょういく ふ とうとうがつこうきょういく か  
編集・発行 東京都教育庁都立学校教育課 東京都立高等学校教育課

〒163-8001 とうきょう と しんじゅく く にししんじゅく に ちやうめ ばん こう  
東京都新宿区西新宿二丁目8番1号

でん わ  
電話 03(5320)6742

いんさつ せいほん かぶしきがいしゃ いんさつ  
印刷・製本 株式会社まこと印刷