

2026년도
도쿄도립 고등학교

れい わ ねん ど
令和 8 年度
とうきょう と りつ こう とう がっ こう
東京都立高等学校



정시제 과정

てい じ せい か てい
定時制課程



통신제 과정

つう しん せい か てい
通信制課程

にゅう が く あん ない

入学案内

입학안내

MAIL



東京都教育委員会

정 시 제 ・ 통 신 제 과 정 으 로 배 우 려 는 여 러 분 들 에 게

고등학교는 학습하는 시간대 등에 따라 전일제, 정시제, 통신제 세 과정으로 나뉩니다.

어떤 과정을 졸업하든 모두 같은 고등학교 졸업자격을 가지게 됩니다.

현재 여러분과 같은 세대의 분들이 도립고교 정시제 과정과 통신제 과정에서 장래 희망을 불태우며 즐겁게 학교생활을 하고 있습니다. 또한 이미 사회인으로 활약하면서 새롭게 고등학교 졸업 자격을 얻기 위해 노력하는 분들도 계십니다.

도쿄도에서는 가능한 한 많은 분들이 고등학교에서 공부할 수 있도록 정시제 과정, 통신제 과정의 고등학교를 개설하고 있습니다.

이 입학안내가 여러분의 진로를 결정하는데 좋은 길잡이가 될 수 있기를 바랍니다.

문의처

【도립 고등학교 입시와 진학 등에 관한 상담】

・도립 고교 입시 상담코너

전화 03 (5320) 6755

월요일부터 금요일까지 (공휴일・연말연시 제외) 오전 9시부터 오후 5시까지

〒163-8001 도쿄도 신주쿠구 니시신주쿠 2-8-1 (도청 제2본청사 15층)

・도쿄도 교육상담센터 고교진급・진로・입학상담

전화 03 (3360) 4175

평일 오전 9시부터 오후 9시까지

토・일・공휴일 오전 9시부터 오후 5시까지

(도청 휴무일・연말연시 제외)

〒169-0074 도쿄도 신주쿠구 기타신주쿠 4-6-1 (도쿄도 아동가정 종합센터 4층)

< 목 차 >

정시제 과정

1	학교를 선택할 때	1
2	학비는 얼마나 들까요?	2
3	수업내용이나 졸업 자격은 어떻게 되나요?	3
4	수업시간은 어떻게 되나요?	4
5	동아리 활동은 어떤 것이 있나요?	4
6	지원자격이나 응시 방법은 어떻게 되나요?	5
7	단위제 고등학교에 대하여	7

통신제 과정

1	통신제 과정으로 학습을 하는 경우	8
2	학비는 얼마나 들까요?	9
3	수업내용이나 졸업 자격은 어떻게 되나요?	10
4	동아리 활동은 어떤 것이 있나요?	11
5	지원자격이나 응시 방법은 어떻게 되나요?	11

이해를 돕기 위해

1	학교생활의 모습	12
2	도립고교 (정시제 · 통신제 과정) 의 전학 · 편입학에 대해	14
3	자주 있는 질문	16

정시제 · 통신제 과정이 개설 된 학교

도립고교 정시제 · 통신제 과정 개설 학교 배치도	18
도립고교 정시제 · 통신제 과정 개설학교 목록	20
야간 정시제 고등학교	20
주야간 정시제 고등학교 챌린지 스쿨	25
통신제 고등학교	27
사립고교 정시제 · 통신제 과정 개설학교 목록	28

정시제 · 통신제 과정이 개설된 고등학교의 종류

※학교명 앞에 ★표가 있는 학교는 2026 년도 1 학년 학생을 모집하지 않을 예정입니다.

과정			학과명	학교명	목록 해당 쪽
정 시 제	야 간	학 년 제	보통과	오사키, ★고야마다이, 오오모리, ★사쿠라마치, 마쓰바라, 도시마, ★오야마, 아다치, 미나미가쓰시카, ★가쓰시카 상업, 에도가와, 가사이미나미, ★다치카와, 농업, 진다이, 마치다, 홋사, 이쓰카이치, 오시마, 하치조	20 ~ 22 쪽
			농 업	원예, 농예, 농산, 농업	22 쪽
			공 업	공예, ★구라마에 공과, 스미다 공과, 종합 공과, 나카노 공과, 아라카와 공과, ★기타토시마 공과, 혼조 공과, 고가네이 공과	23 쪽
			상 업	제 3 상업, 아타치, ★가쓰시카 상업, 제 5 상업	24 쪽
			병합과	미즈호 농예 (보통 · 농업)	24 쪽
			산 업	다치바나	24 쪽
	주 야 간	단 위 제	보통과	로쿠고 공과, 아스카, 이타바시유토쿠	20 ~ 21 쪽
			공 업	로쿠고 공과	23 쪽
			종합학과	오우메 종합, 히가시구루메 종합	24 쪽
		단 위 제	보통과	히토쓰바시, 신주쿠야마부키, 아사쿠사, 오기쿠보, 하치오지타쿠신, 스나가와	25 쪽
			정 보	신주쿠야마부키	27 쪽
			종합학과 (챌린지 스쿨)	롯데기, 오에도, 세타가야이즈미, 미노리가오카, 기리가오카, 오다iba시, 다치카와미도리	26 쪽
통신 제			보통과	히토쓰바시, 신주쿠야마부키, 스나가와	27 쪽

정시제 과정

정시제 과정이란

야간 혹은 기타 정해진 시간대에 수업을 진행하는 과정으로 수업연한은 3년 이상입니다.

- 도립고등학교 정시제 과정은 야간에 배우는 학교 외에 낮에 배울 수 있는 학교도 있습니다 (수업시간에 대해서는「4 수업시간은 어떻게 되나요」참조).
- 도립고등학교 정시제 과정은 1년마다 정해진 단위를 이수하면 다음 학년으로 진급할 수 있고, 4년(일부는 3년)을 수료하면 졸업할 수 있는 학년제 학교와 학년으로 구분하지 않고 정해진 단위 수를 채우면 졸업이 가능한 단위제 학교가 있습니다.
- 도립고등학교 정시제 과정에는 수업연한을 4년으로 정해 놓은 학교가 많지만, 일부 학교에서는 고등학교 졸업정도 인정시험의 합격과목이나 주야간 정시제 고등학교의 다른 과목 이수 단위를 인정해 주는 등의 방법으로 **3년 만에 졸업할 수 있는 길이 열려** 있습니다. 3년 만에 졸업할 수 있는 학교에 대해서는「도립 고교 정시제·통신제 과정 개설학교 목록」(20~27 쪽)을 참조하시기 바랍니다.
 - ※ 고등학교에 따라 내용이 다르므로 자세한 내용은 각 고등학교에 직접 문의하십시오.
- 일하면서 배우는 분들은 근로 학생으로서 소득세 공제를 받을 수 있는 경우가 있습니다.

1 학교를 선택할 때

학교를 선택할 때 다음 사항에 유의하시기 바랍니다.

(1) 학교의 특색을 충분히 이해하고 학교를 선택할 것

정시제 고등학교는 보통과와 전문학과(농업·공업·상업·정보·병합·산업) 및 종합학과의 학교가 있습니다. 또한 낮시간대에 다니는 주간 학교도 있고 야간에 다닐 수 있는 학교도 있으며 단위 취득방법에 따라 학년제와 단위제로 나뉘기도 합니다.

다양한 유형의 학교 중에서 자신에게 맞는 학교를 선택하려면 사전에 어떤 학교가 있는지 충분히 알아보고 이해해 두는 것이 중요합니다.

(2) 자신의 적성·능력·진로·학습환경 등을 잘 생각한 후 학교나 학과를 선택한다.

예를 들어 대학이나 전문대학 진학을 생각한다면 보통과 고등학교를 선택하는 것도 좋습니다. 또한 전문 지식과 기능을 익혀 하루라도 빨리 사회에 나가 활약하기를 바란다면 전문학과 고등학교가 적합할 것입니다. 물론 전문학과 고등학교에서도 대학에 진학할 수 있습니다. 여기에 덧붙여 일과 학업을 병행한다면 근무지와 학교의 위치를 잘 고려해서 학교를 선택하는 것도 중요합니다.

※ 전근 등 기타 사정으로 인해 통학이 힘들어졌을 때, 바로 중도에 자퇴하는 등 진로 변경을 하지 마시고 담임선생님이나 본 입학안내 표지 뒷면에 기재되어 있는 도립고등학교 입시상담코너 또는 도교도 교육상담센터에 상담하시기 바랍니다. 최선의 방법을 같이 찾아드리겠습니다.

2 학비는 얼마나 들까요?

(1) 수업료 (학년제 : 연간 32,400 엔、단위제 : 1 단위 당 1,740 엔)

2014 년도 입학생부터 '고등학교 등 취학지원금 제도'(이하 「취학지원금」)가 도입되었습니다. 취학지원금은 보호자 등의 구·시·정·촌민세의 과세 표준액 $\times 6\%$ - 구·시·정·촌민세의 조정 공제액이 30 만 4,200 엔(연봉 기준 약 910 만엔) 미만의 가구가 대상이며 인정을 받은 경우 학교에 취학지원금을 지급하여 학생의 수업료가 무료가 되는 제도입니다. 단 수속을 밟지 않은 경우 수업료를 부담하셔야 합니다.

또한 2025 년도는 국가에서 고등학생 등 임시지원제도(이하 「임시지원금」)가 도입되어 소득제한에 따라 취학지원금이 적용되지 않는 학생에 대해서도 임시지원금을 신청하면 수업료가 무료가 되었습니다. 2026 년도 이후는 국가가 '고등학교 수업료 무상화'를 검토하고 있습니다.

그리고 표준 수업기간 (48 개월)을 넘어 재학 중인 분은 취학 지원금의 대상에서 제외됩니다. 표준 수업기간을 초과해서 재학 중이지만 과거 중도 자퇴를 한 적이 있는 분은 '재학업지원금 제도'를 통해 졸업까지 필요한 재학기간 중, 최장 24 개월 동안 취학지원금과 동일한 지원을 받을 수 있는 경우가 있습니다.

(2) 학교 납입금

수업료 외에 각 학교에서 정해진 학교 납입금을 내셔야 합니다. 학교 납입금에는 수업이나 교외 학습 등 학교교육 활동에 필요한 경비 중, 학생·학부모가 부담해야 하는 교재비 등의 경비(적립금), 급식비, 학생회 활동에 필요한 경비(학생회비)나 학부모회비 등이 포함되어 있습니다. 각 학교에서 정한 금액을 지정된 방법으로 납입해 주십시오.

(3) 장학을 위한 급부금 (장학급부금)

고등학생이 안심하고 교육을 받을 수 있도록 학교 납입금 등 수업료 이외의 교육비 부담을 줄여드리기 위해 다음 가.에서 다.의 세가지 모든 요건을 충족하는 학부모를 대상으로 변제의 의무가 없는 급부금을 지급해 드립니다.

가. 고등학교 등 취학지원금 또는 재학습지원금 수급자격을 가진 고등학생이 있을 것.

나. 생활보호 수급가구 또는 도·도·부·현민세 소득세할 및 구·시·정·촌민세 소득세할이 비과세(0 엔)(가계가 급변한 경우도 포함)인 가구일 것.

다. 보호자가 도내에 주소를 가지고 있을 것

(4) 급부형 장학금

2017 년부터 학교의 각종 교육활동에 드는 경비 등을 보호자를 대신해 도가 부담하는 '도쿄도 독자의 현물급부방식 장학금 제도'가 도입되었습니다. 구체적인 대상 경비는 학교마다 다릅니다. 학생·보호자에 대한 현금지급은 원칙적으로 없습니다.

(5) 기타

일하면서 배우시는 분은 교과서 구입 대금에 보조금을 받을 수 있는 경우가 있습니다. 또한 경제적 이유로 학업이 곤란한 경우 장학자금의 대출제도(도쿄도 육영자금)를 이용할 수 있을 가능성이 있습니다.

※ 위 (1)~(5)에 관한 신청방법 등 자세한 내용은 입학한 학교의 경영기획실로 문의하시기 바랍니다.

(6) 주요 지원금 제도의 비교

제도	취학지원금		장학을 위한 급부금		급부형 장학금
대상경비	수업료		수업료 이외의 교육비 일부		학교가 정한 교육활동에 참가하기 위한 경비
대상가구	구·시·정·촌민세의 과세 표준액 × 6 % - 구·시·정·촌민세의 조정 공제액이 304,200 엔 미만의 가구 (연수입 약 910 만엔 미만) ※ 소득초과인 경우 도의 감면제도로 수업료 면제		생활보호 수급가구 또는 도·도·부·현민세 소득세할 및 구·시·정·촌민세 소득 세할이 비과세 (가계가 급변한 경우도 포함) 인 가구. (연수입 약 270 만엔 미만)		생활보호 수급가구 또는 도·도·부·현민세 소득세할 및 구·시·정·촌민세 소득세할의 합산 금액이 85,500 엔 미만인 가구 (가계가 급변한 경우도 포함) (연수입 약 350 만엔 미만)
지급금액	학년제	월액 2,700 엔	생활보호 수급가구	32,300 엔	생활보호 수급가구 또는 도·도·부·현민세 소득세할 및 구·시·정·촌민세 소득세할이 비과세인 가구. 상한액 50,000 엔
	단위제	1 단위 당 1,740 엔	비과세가구 (제 1 자녀)	122,100 엔	
			비과세가구 (제 2 자녀)	143,700 엔	도·도·부·현민세 소득세할 및 구·시·정·촌민세 소득세할의 합산 금액이 85,500 엔 미만인 가구. 상한액 30,000 엔

※2025 년 현재를 기준으로 한 것입니다. 대상가구나 지급금액은 변경될 수 있습니다.

3 수업내용이나 졸업자격은 어떻게 됩니까?

(1) 수업내용

각 학교에서는 국어, 지리역사, 공민, 수학, 이과, 외국어 등 각 학과에 공통되는 교과목을 중심으로 배웁니다. 전문학과에서는 각 학과 공통 교과목 외에 농업, 공업, 상업 등 각 전문학과에 개설되는 교과목을 학습합니다.

또한 종합학과 고등학교에서는 각 학과에 공통되는 교과목을 중심으로 전문학과에 개설되는 각 교과목 양쪽에서 과목을 선택하여 종합적으로 학습을 할 수 있습니다.

(2) 졸업자격

가. 3 년이상 재적할 것.

나. 필수 과목을 모두 이수하고 74 단위 이상을 취득할 것.

다. 특별활동의 성과가 그 목표에서 볼 때 만족스럽다고 인정될 것.

※ 고교에 따라 내용에 약간의 차이가 있으므로 자세한 사항은 각 고등학교로 직접 문의하시기 바랍니다. 전일제 과정과 비교해 졸업자격 등의 차이는 없습니다.

4 수업시간은 어떻게 되어 있나요?

(1) 야간 정시제 과정

오후 5시 30분경부터 오후 9시경까지 하루 4시간 수업입니다 (급식 시간은 수업시작 전 또는 1교시 종료 후로 정해진 학교가 대부분입니다.) 또한 단위제 고교인 로쿠고 공과고교, 아스카 고교, 오메 종합고교 및 히가시쿠루메 종합고교에서는 오후 3시 45분경부터 1일 6시간 수업을 들을 수 있습니다.

(2) 3부제를 채택하는 단위제의 정시제 과정

(히토쓰바시, 아사쿠사, 오기쿠보, 하치오지타쿠신, 스나가와, 롯폰기, 오에도, 세타가야이즈미, 미노리가오카, 기리가오카, 오다이바시, 다치카와미도리)

부	수업시간 (예)
1부	오전 8시 50분 ~ 오후 0시 30분
2부	오후 1시 15분 ~ 오후 4시 55분
3부	오후 5시 20분 ~ 오후 9시 05분

※ 「1부」에 재적 중인 학생이

「2부」수업의 일부를 듣는 「다른 부 이수」도 가능합니다..

※ 왼쪽 시간표는 일례입니다.

수업시간대는 학교에 따라 약간 다를 수 있습니다.

(3) 4부제를 채택하는 단위제의 정시제 과정 (신주쿠 야마부키)

부	수업시간
1부 (보통과)	오전 8시 40분 ~ 오후 0시 20분
2부 (보통과·정보과)	오전 10시 40분 ~ 오후 2시 50분
3부 (보통과)	오후 1시 10분 ~ 오후 4시 50분
4부 (보통과·정보과)	오후 5시 20분 ~ 오후 9시 10분

※ 「1부」에 재적 중인 학생이

「2부」수업의 일부를 듣는 「다른 부 이수」도 가능합니다.

5 동아리 활동에는 어떤 것이 있나요?

동아리 활동은 방과 후 등에 희망하는 사람들이 모여 활동합니다. 아래에 몇 가지 예를 들어 놓았습니다. 이 활동을 통해 우정을 쌓고 고교생활의 좋은 추억을 만들어 보는 것은 어떨까요? 또한 정시제·통신제 학생을 위한 「도쿄도립고등학교 정시제·통신제 과정 예술제」, 「도쿄도 고등학교 정시제·통신제 학생 생활체험 발표회」, 「도쿄도 고등학교 체육연맹 정시제·통신제 종합체육대회」 등이 있으며 또한 전국적으로 열리는 대회도 있습니다.

(1) 문화부

연극, 사진, 미술, 만화, 문예, 바둑, 장기, 천문, 컴퓨터, 경음악, 다도, 영어, 가정 등

(2) 운동부

야구, 축구, 농구, 배구, 테니스, 탁구, 배드민턴, 유도, 검도, 육상, 수영 등

6 지원 자격이나 응시 방법은 어떻게 되나요?

(1) 지원 자격

다음 '가' 또는 '나' 중 어느 하나에 해당하며 도내에 주소 또는 근무지가 있는 사람, 또는 입학일까지 도내에 주소 또는 근무지가 있을 것이 확실한 사람(입학 후에도 계속 도내에 주소 또는 근무지가 있을 것이 확실할 것.)

그리고 이미 고등학교를 졸업한 사람은 졸업한 학과와 동일한 학과에 재입학 할 수 없습니다.

가. 2026 년 3 월에 중학교를 졸업할 예정이거나 이미 중학교를 졸업한 사람

나. 상당 연령이 되고 중학교를 졸업한 사람과 동등 이상의 학력이 있다고 인정되는 사람

(2) 응시에 필요한 서류

가 중학교를 졸업할 예정인 경우

- (가) 입학원서 . . . 추천에 의한 입시, 제 1 차 모집·분할 전기 모집은 인터넷을 활용하여 응시합니다. 2025 년 10 월 1 일 이후에 촬영한 정면 상반신 탈모 얼굴사진을 첨부하여야 합니다. 입력 방법에 대한 자세한 내용은 추후 도교도 교육위원회 홈페이지 등에 게시합니다
- 제 1 차 모집·분할 전기 모집에서 부득이하게 인터넷으로 응시할 수 없는 경우 그리고 분할 후기모집, 제 2 차 모집에서는 소정의 입학 원서로 응시 해야 하며 입학 원서는 도립 고등학교 공통의 양식을 사용합니다.
- 단, 히토쓰바시, 신주쿠야마부키, 오기쿠보, 롯폰기, 오에도, 세타가야이즈미, 미노리가오카, 기리가오카, 오다이바시, 다치카와미도리 고교의 입학원서는 각 학교의 독자적인 양식을 사용합니다.
- 기입방법 등 상세한 것은 각 학교에 학교에 문의해 주십시오.

- (나) 조 사 서 . . . 출신 중학교에서 작성해 도립 고등학교장 앞으로 직접 발송합니다. 하지만 롯폰기, 오에도, 세타가야이즈미, 미노리가오카, 기리가오카, 오다이바시, 다치카와미도리, 하치오지타구신(챌린지 부문)의 각 고교에는 조사서를 제출할 필요가 없습니다.

- (다) 자기 PR 카드 . . . 지원 이유와 중학교에서 해 온 학습이나 여러 활동을 통해 얻은 것 등 지망하는 학교에 소개하고 싶은 내용을 스스로 기입합니다. 기입할 때는 각 고등학교가 소개하고 있는「본교가 기대하는 학생의 모습」을 참고하시기 바랍니다. 단 롯폰기, 오에도, 세타가야이즈미, 미노리가오카, 기리가오카, 오다이바시, 다치카와미도리, 하치오지타구신(챌린지 부문) 각 학교에서는 자기 PR 카드 대신 학교 소정의「지원 신고서」를 제출하도록 하고 있습니다.

- (라) 입학 전형료 . . . 950 엔을 인터넷으로 응시하는 경우는 사이트에서 결제(신용카드, 편의점, Pay-easy 로 결제 가능)하거나 납부서를 이용해 납부서 뒷면에 기재된 금융기관 등에 납부 후 그 영수증을 출원 사이트에 업로드 합니다.
- 소정의 입학원서를 이용할 때는 납부서로 납부한 후 영수증을 입학원서 뒷면에 붙입니다. 영업시간 종료 등으로 금융기관 등에 납부할 수 없는 경우는 입학원서 제출 시 지원하는 고교에 현금으로 납부하십시오.

나. 이미 중학교를 졸업한 경우

- (가) 위의 가 항목의 (가)에서 (라)까지 (단 2026 년 3 월 31 일 현재 만 20 세 이상인 경우는 (나)의 조사서 대신 졸업증명서가 필요합니다)
- (나) 주민표 기재사항 증명서 또는 도내 근무지(예정 포함)를 증명하는 서류
- (다) 2026 년 3 월 31 일 현재 만 18 세 이상 (2008 년 4 월 1 일 이전 출생) 으로 희망하는 사람에 한해 학력검사를 실시하지 않고 면접과 작문으로 선발합니다. (이것을「정시제 성인 응시자 특별조치」라고 합니다) . 희망하시는 분은 위의 서류 외에 「성인 응시자 특별조치 신청서 (소정의 양식) 」을 입학원서 등에 첨부해서 제출해 주시기 바랍니다.
단, 정시제 과정 단위제 (※) 및 통신제 과정의 고교에서는 이 조치는 적용되지 않습니다.
또한 전형에서는 중학교를 졸업할 예정인 사람 및 이미 중학교를 졸업한 사람(단, 정시제 성인 응시자 특별조치 적용자는 제외) 중에서 합격자를 먼저 결정한 후에 정시제 성인 응시자 특별조치 적용자 중에서 합격자를 결정하게 됩니다.
- (※) 정시제 과정 단위제 고교 : 히토쓰바시, 신주쿠야마부키, 아사쿠사, 오기쿠보, 아스카, 이타바시유토쿠, 하치오지타쿠신, 스나가와, 로쿠고 공과, 오우메소고, 히가시쿠루메소고, 롯폰기, 오에도, 세타가야이즈미, 미노리가오카, 기리가오카, 오다이바시 다치카와미도리

(3) 응시 방법

가. 제 1 차 모집 · 분할 전기 모집

지원자는 인터넷으로 응시를 하고 이에 필요한 서류를 접수기간 내에 필착하도록 도립 고등학교에 제출해야 합니다. 이때는 간이 등기우편 등 추적이 가능하고 대면으로 전달되는 방법으로 제출해주시기 바랍니다. 단, 도내 중학교에 재적 중인 경우에는 중학교가 응시에 필요한 서류를 취합해서 도립 고교에 보냅니다.

그리고 접수기간 내에 응시에 필요한 서류를 우송할 수 없는 부득이한 사정이 있는 경우에는 지원하는 도립고등학교에 사전에 연락한 후 지참하여 제출할 수 있습니다.

나. 분할 후기 모집 · 제 2 차 모집 이후

입학원서 접수 기간 중 지원하는 고등학교 창구에 지원에 필요한 서류를 제출하시기 바랍니다. 우송으로 응시하는 경우 입학 원서 제출 기한까지 간이 등기우편으로 도착한 것에 한해 접수 됩니다. 접수 시 제출 서류와 함께 응시표 반송용의 정형(장형 3 호) 봉투 (회신을 받을 수 있는 지원자의 주소·성명을 적은 후 회신용 우표를 붙인 것)를 동봉해 주십시오.

(4) 입학금

합격자에게는 합격 발표 시 「입학금 납입 통지서」를 교부하오니 지정된 날짜까지 입학금 2,100 엔을 금융기관 등에 납부하여 주시기 바랍니다.

덧붙여 납부가 곤란한 경우에는 입학금을 감액 또는 면제하는 제도가 있습니다.

7 단위제 고등학교에 대하여

단위제 고교(정시제 과정)는 누구나 필요에 따라 고등 교육을 받을 수 있도록 하는 것이 목적입니다. 다른 고등학교 재학기간 및 취득 단위도 누적 가산하여 3년 이상 고등학교에 재학하고 소정의 단위를 취득하면 졸업자격을 얻을 수 있습니다.

통신제 과정

통신제 과정은 침삭지도, 면접지도 등의 방법으로 통신을 이용하여 교육하는 과정이며 수업 연한은 3년 이상입니다. 학생이 가정에서 개별적으로 자율학습하는 것이 원칙입니다

- 도립 고등학교에서는 히토쓰바시 고교, 신주쿠야마부키 고교 및 스나가와 고교의 통신제 과정을 모집합니다.
- 일하면서 배우는 학생은 근로학생으로서 소득세 공제를 받을 수 있는 경우가 있습니다.

1 통신제 과정으로 학습을 하는 경우

(1) 계획을 세워 학습을 계속한다

통신교육은 가정학습이 기본이 되므로 확실한 목표를 세우고, 자신에게 맞는 계획을 세워 학습을 계속해 나가는 것이 중요합니다.

(2) 단위 취득의 인정

보고 과제 (리포트), 면접지도 (스쿨링), 단위 인정시험(전기·후기시험)에서 정해진 성과를 달성하면 단위가 인정됩니다.

가. 보고 과제 (리포트) ※ 제출 횟수는 이수과목마다 따로 정해져 있습니다.

- 30 단위를 등록한 경우, 침삭지도를 위해 연간 약 82~86 통의 보고과제를 학교로 보내야 합니다.
- 제출한 보고 과제는 침삭지도를 한 후 다시 돌려드립니다.

또한 보고 과제는 합격할 때까지 지도를 받게 됩니다.

나. 면접지도 (스쿨링)

스쿨링에 참석해야 하는 날짜는 이수 과목에 따라 다릅니다. 연간 약 20~24 일 등교하여 면접지도를 받게 됩니다. 면접지도일은 원칙적으로 토요일로 정해져 있습니다.

<「통신제 고교 웹 학습 코스」에 대해>

학생이 다양한 미디어를 이용해 (NHK 고교 강좌, 스터디사पुरи(studysapuri.jp), 학교에서 올린 동영상 등) 학습을 함으로써 면접지도(스쿨링)로 등교하는 일수를 연 5 일 정도로 하는 시스템입니다. (※ 고등학교 학습지도요령 제 1 장 제 2 관 5(5)에서 정하는 교육과정 특례에 의함.)

WEB 학습 지도방법 등에 대해서는 각 학교에 확인해 주십시오.

※ 단위취득 인정을 위한 요건

- 각 교과목에서 정해진 수의 리포트를 제출해서 합격할 것.
- 면접지도는 각 교과 · 과목별로 정해진 시간 수 이상 출석할 것.
- 각 교과목별로 단위 인정시험(전기·후기시험)에 합격할 것.

(3) 각 학교의 특색

각 도립 고교 통신제 과정(히토쓰바시, 신주쿠야마부키 및 스나가와)의 교육 과정은 각기 다른 특징이 있습니다. 각 학교의 「학교안내」나 「통신교육 소식지」등을 구해서 읽어보고 참고하십시오

2 학비는 얼마나 들까요?

(1) 통신교육 수강료 (1 단위 당 336 엔)

2014 년도 입학생부터「고등학교 등 취학지원금 제도」(이하「취학지원금」)가 도입되었습니다. 취학지원금은 보호자 등의 구·시·정·촌민세의 과세 표준액 $\times 6\%$ - 구·시·정·촌민세의 조정 공제액이 30 만 4,200 엔(연봉 기준 약 910 만엔) 미만의 가구가 대상이며 인정을 받은 경우 학교에 취학지원금을 지급하여 학생의 통신교육 수업료가 무료가 되는 제도입니다. 단 수속을 밟지 않는 경우 통신교육 수강료를 부담하셔야 합니다.

또한 2025 년도는 국가에서 고등학생 등 임시지원제도(이하「임시지원금」)가 도입되어 소득제한에 따라 취학지원금이 적용되지 않는 학생에 대해서도 임시지원금을 신청하면 수업료가 무료가 되었습니다. 2026 년도 이후는 국가가 '고등학교 수업료 무상화'를 검토하고 있습니다.

그리고 표준 수업기간 (48 개월)을 넘어 재학 중인 분은 취학지원금의 대상에서 제외됩니다.

표준 수업기간을 초과해서 재학 중이지만 과거 중도 자퇴를 한 적이 있는 분은 '재학업지원금 제도'를 통해 졸업까지 필요한 재학기간 중 최장 24 개월동안 취학지원금과 동일한 지원을 받을 수 있는 경우가 있습니다.

(2) 수강료 이외 필요한 비용

- 가. 일본 스포츠진흥센터 공제부금 165 엔 (연액)
- 나. 실습에 필요한 교재비 (과목에 따라 다릅니다)
- 다. 리포트 등 우편요금(통신교육을 위한 우편물은 제 4 종 우편으로 100g 까지 15 엔입니다)

(3) 장학을 위한 급부금 (장학급부금)

고등학생이 안심하고 교육을 받을 수 있도록 학교 납입금 등 수업료 이외의 교육비 부담을 줄여드리기 위해 다음 가.에서 다.의 세가지 모든 요건을 충족하는 학부모를 대상으로 변제의 의무가 없는 급부금을 지급해 드립니다.

- 가. 고등학교 등 취학지원금 또는 재학습지원의 수급자격을 가진 고등학생이 있을 것.
- 나. 생활보호 수급가구 또는 도·도·부·현민세 소득세할 및 구·시·정·촌민세 소득세할이 비과세(0 엔)(가계가 급변한 경우도 포함)인 가구일 것.
- 다. 보호자가 도내에 주소를 가지고 있을 것

(4) 급부형 장학금

2017 년부터 학교의 다양한 교육활동에 드는 비용 등을 보호자 대신 도가 부담하는 '도쿄도 독자의 현물급부방식 장학금 제도'가 도입되었습니다. 구체적인 대상 경비는 학교마다 다릅니다. 학생·보호자에 대한 현금지급은 원칙적으로 없습니다.

(5)기타

일하면서 배우시는 분 등이 교과서 구입 대금이나 급식비 등에 대해 보조금을 받을 수 있는 경우가 있고 또한 경제적 이유로 학업이 곤란한 경우 장학자금의 대출제도(도쿄도 육영자금)를 이용할 수 있을 가능성이 있습니다.

※ 위 (1)~(5)에 관한 신청방법 등의 자세한 내용은 입학한 학교의 경영기획실로 문의하시기 바랍니다.

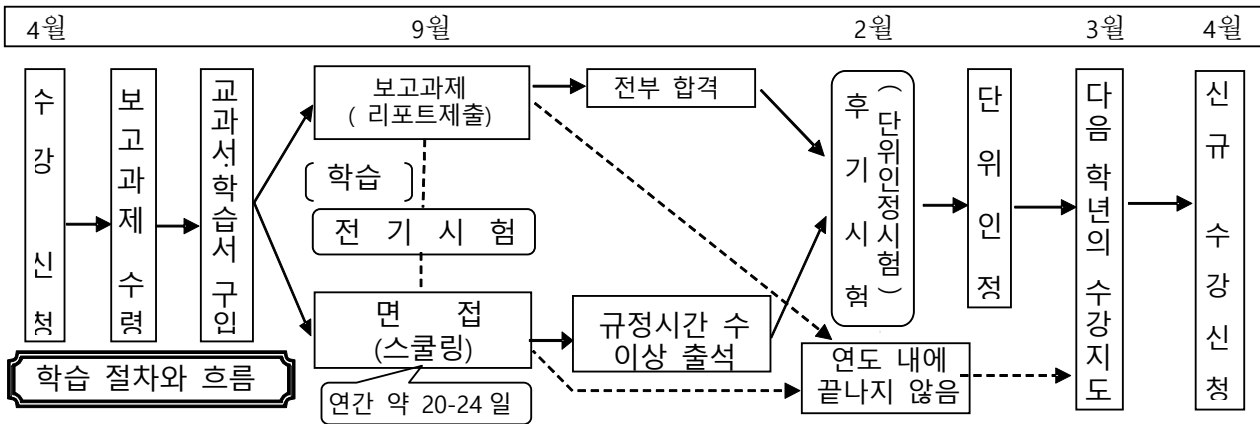
(6) 주요 지원금 제도의 비교

제도	취학지원금	장학을 위한 급부금		급부형 장학금
대상경비	수강료	수강료이외 교육비의 일부		학교가 정한 교육활동 참가를 위한 경비
대상가구	구·시·정·촌민세의 과세 표준액 × 6 % - 구·시·정·촌민세의 조정 공제액이 304,200 엔 미만의 가구 (연수입 약 9 1 0 만엔 미만) ※ 소득초과인 경우 도의 감면제도로 수업료 면제	생활보호 수급가구 또는 도·도·부·현민세 소득세할 및 구·시·정·촌민세 소득 세할이 비과세 (가계가 급변한 경우도 포함) 인 가구. (연수입 약 2 7 0 만엔 미만)		생활보호 수급가구 또는 도·도·부·현민세 소득세할 및 구·시·정·촌민세 소득세할의 합산 금액이 85,500 엔 미만인 가구 (가계가 급변한 경우도 포함) (연수입 약 3 5 0 만엔 미만)
지급금액	1 단위 당 336 엔	생활보호 수급가구	32,300 엔	생활보호 수급가구 또는 도·도·부·현민세 소득세할 및 구·시·정·촌민세 소득세할이 비과세인 가구. 상한액 50,000 엔
		비과세가구	50,500 엔	도·도·부·현민세 소득세할 및 구·시·정·촌민세 소득세할의 합산 금액이 85,500 엔 미만인 가구. 상한액 30,000 엔

※2025 년 현재를 기준으로 한 것입니다. 대상가구나 지급금액은 변경될 수 있습니다.

3 수업내용이나 졸업자격은 어떻게 되나요?

통신 교육은 침식 지도와 면접 지도의 두 축으로 구성되어 있습니다. 학습의 흐름을 확인하기 위해서 '학습의 절차와 흐름'(일반적인 예)을 제시해 보았습니다. 전일제 과정이나 정시제 과정과의 차이점을 이해하시기 바랍니다.



(1) 수업내용

가. 1 년차에 학습하는 각 학과의 공통 교과목은, 국어, 지리 역사, 공민, 수학, 이과, 외국어 등의 기초적인 교과목입니다.

나. 교과서, 학습서, 보조교재 등을 사용하여 자신이 편한 시간이나 장소·방법에 따라 학습을 진행합니다.

(2) 졸업자격

가. 3 년이상 재적할 것.

나. 필수과목을 모두 이수하고 74 단위 이상을 취득할 것.

다. 특별활동의 성과가 그 목표에서 볼 때 만족스럽다고 인정될 것.

※ 고교에 따라 내용에 약간의 차이가 있으므로 자세한 사항은 각 고등학교로 직접 문의하시기 바랍니다. 전일제 과정과 비교해 졸업자격 등의 차이는 없습니다.

4 동아리 활동에는 어떤 것이 있나요?

주로 면접지도(스쿨링) 날에 활동하고 있습니다. 활동 성과를 발표하는 마당으로 정시제 과정과 공동 개최하는「도쿄도 대회」가 있습니다. 참여를 통해 새로운 친구도 만나고 고교 생활의 좋은 추억도 만들 수 있습니다. 적극적으로 참여해 주세요. 아래에 대표적인 예를 들어 놓았습니다.

※ 연극·경음악·다도·사진·농구·테니스·야구·배드민턴 등

5 지원자격이나 응시 방법은 어떻게 되나요?

(1) 지원자격

아래 '가' 또는 '나' 중 어느 하나에 해당하며 도내에 주소 또는 근무지를 가지고 있을 것, 또는 입학일까지 도내에 주소 또는 근무지를 가질 것이 확실한 사람(입학 후에도 계속 도내에 주소 또는 근무처를 가질 것이 확실할 것)으로서 해당 도립 고등학교가 실시하는 면접지도(스쿨링)에 출석 가능한 사람.

가. 2026년 3월에 중학교를 졸업할 예정이거나 이미 중학교를 졸업한 사람

나. 상당 연령이 되고 중학교를 졸업한 사람과 동등 이상의 학력이 있다고 인정되는 사람

단 전기선발에서는, 고등학교 중퇴자에 대해서는 고등학교에서 단위를 취득하지 않은 사람 또는 고등학교에서 취득한 단위가 해당 도립고등학교에서 정한 취득 단위수 이하이며 동시에 취득단위를 인계하지 않는 사람에 한합니다.

(2) 응시에 필요한 서류 (가, 나, 다의 납부서는 학교소정의 양식용지)

가. 입학원서 나. 조사서 다. 입학응시료 (950 원)

라. 주민표 기재사항 증명서 또는 도내 근무지(예정 포함)를 증명할 수 있는 서류

마. 그 외 해당 도립고등학교장이 요구하는 서류

⇒ 지원자격 및 응시에 필요한 서류에 대한 자세한 사항은 각 고등학교에 직접 문의하시기 바랍니다.

입학 원서 등의 필요한 서류는 각 고등학교에 비치되어 있습니다.

(3) 응시방법

가. 전기선발

지원자는 인터넷으로 응시를 하고 이에 필요한 서류를 접수기간 내에 필착하도록 도립 고등학교에 제출해야 합니다. 이때는 간이 등기우편 등 추적이 가능하고 대면으로 전달되는 방법으로 제출해주시기 바랍니다. 단, 도내 중학교에 재적 중인 경우에는 중학교가 응시에 필요한 서류를 취합해서 도립 고교에 보냅니다.

그리고 접수기간 내에 응시에 필요한 서류를 우송할 수 없는 부득이한 사정이 있는 경우에는 지원하는 도립고등학교에 사전에 연락한 후 지참하여 제출할 수 있습니다.

나. 후기선발

입학원서 접수 기간 중 지원하는 고등학교에 응시에 필요한 서류를 제출해 주시기 바랍니다.

우편발송에 의한 서류는 받지 않습니다. (단, 섬 지역에서의 지원은 예외).

(4) 입학금

합격자에게는 합격 발표 시 「입학금 납입 통지서」를 교부하오니 지정된 날짜까지 입학금 500 엔을 금융기관 등에 납부하여 주시기 바랍니다.

납부가 곤란한 경우에는 입학금을 감액 또는 면제해 주는 제도가 있습니다.

이해를 넓히기 위하여

1 학교 생활 모습

정시제・통신제과정 3학기제의 행사모습입니다.

○학교 개별행사 ☆도쿄도에서 주최하는 각 학교 공통행사

수업 풍경



이과 수업

드라마케이션 수업



인간과 사회 수업

동아리



학교행사



문화제



- 제1학기 시업식
- 입학식
- 신입생 오리엔테이션
- 건강검진
- 학생회 총회

4월

5월

- 교통안전교실
- 교외학습(견학, 소풍 등)

6월

- 중간고사
- 방재훈련

7월

- 음악감상교실
- 기말고사
- 구기대회
- 제1학기 종업식

8월

★전국 정통 체육대회

9월

- 제2학기 시업식
- ★도쿄도 정통 종합체육대회

10월

- 수학여행
- 중간고사
- ★도쿄도 정통 학생생활체험 발표회

11월

- 학교제(문화제, 체육제)
- 학생회 임원선거
- 도쿄도 정통예술제

12월

- 방재훈련
- 기말고사
- 제2학기 종업식
- 스키교실

1월

- 제3학기 시업식
- ★도쿄도 정통 연극감상교실

2월

- 졸업생 송별회

3월

- 졸업식
- 학년말고사
- 수료식

봄방학
(3/26~4/5)

1학기

여름방학
(7/21~8/31)

2학기

겨울방학
(12/26~1/7)

3학기

봄방학
(3/26~4/5)

입학식



급식



~각 학교의 정시제・통신제과정 학생들이 모이는 이벤트 일정~

2025년 9월~11월	도쿄도 정통 종합체육대회	※2025년 9월 현재의 예정입니다.
10월	도쿄도 정통 학생생활체험 발표회	
11월	도쿄도 정통예술제(미술, 사진, 서도) @도쿄도 미술관 갤러리C	
	도쿄도 정통예술제(연극) @신주쿠구립 쓰노하즈구민홀	
12월	도쿄도 정통예술제(음악) @고쿠분지시립 이즈미홀	
2026년 7월 1일	도쿄도 정통 연극감상교실 @긴자브롯삼추오회관	

2 독립고교 (정시제 · 통신제 과정) 의 전학 · 편입학에 대해

독립고등학교에서는 학기마다 「전학 · 편입학 모집」을 실시합니다. 모집이 있는 학교의 모집 인원 등 에 대해서는 각 모집 시기에 도쿄도 교육위원회의 홈페이지에 게재됩니다. 전학 · 편입학 모집에 따라 필요한 서류도 달라지므로 직접 지원하는 학교에 문의해 주시기 바랍니다. 또한 학교에 필요한 서류 등도 청구해 주십시오.

(1) 전학

현재 고등학교에 재학 중인 학생이 다른 고등학교의 같은 학년으로 옮겨 학업을 계속하는 것을 말합니다.

동일과정·동일학과 간이 원칙이지만 1 학년 2 학기 모집에서는 다른 과정·다른 학과에 지원할 수 있습니다. 단, 지원하는 독립고교 교장이 전학 후에도 졸업에 필요한 단위 이수 및 취득이 가능하다고 인정하는 경우에 한해, 제 1 학년 제 3 학기 이후 모집에서도 다른 과정 다른 학과에 지원할 수 있습니다.

모집시기는 연 3 회(3 월, 8 월, 12 월) 입니다.

◎ 지원자격

현재 고등학교에 재학 중이며 도내에 주소 또는 근무지가 있는 사람 또는 입학일까지 도내에 주소 혹은 근무지가 있는 것이 확실한 사람

◎ 제출서류

- 전학·편입학 모집용 입학원서(지원하는 고교에서 배포한 것)
- 지원자의 주소 또는 근무지를 확인할 수 있는 것(주민표 기재사항 증명서, 재직증명서 등)
- 전학 조회서 및 재학 증명서
- 단위 취득 증명서 및 성적 증명서
- 그외 지원 학교의 교장이 정한 서류
- 정시제 과정 통신제 과정 입학 전형료 950 엔(현금으로 납부할 것)

(2) 편입학

종류가 다른 학교로 입학하거나 고등학교에 입학한 후 1 년 이상의 과정을 수료하고 한 번 자퇴한 후에 다시 2 학년 이상으로 입학하는 것을 말합니다.

◎ 지원자격

다음 '가' 또는 '나' 중 어느 하나에 해당될 것

가. 고등학교 등에서 제 1 학년에 상당하는 이상의 단위 수를 취득한 후 자퇴한 사람으로 도내에 주소나 근무지가 있을 것. 또는 입학일까지 도내에 주소 또는 근무지를 갖고 있을 것이 확실한 사람 (모집 시기는 연 1 회(3 월))

나. 중등교육학교 후기과정, 고등전문학교 또는 특별지원학교 고등부 등에 재적 중인 사람 (모집시기는 연 3 회(3 월, 8 월, 12 월))

◎ 제출서류

- 전학 · 편입학 모집용 입학원서(지원하는 고교에서 배포한 것)
- 지원자의 주소 또는 근무지를 확인할 수 있는 것(주민표 기재사항 증명서, 재직증명서 등)
- 최종 재적 학교의 단위 취득 증명서
- 그외 지원 학교의 교장이 정한 서류
- 정시제 과정 통신제 과정 입학 전형료 950 엔(현금으로 납부할 것)

도립 고교 입시 상담코너 및 도쿄도 교육 상담센터로 연락하시면 다양한 상담을 받으실 수 있습니다.

궁금하신 사항이 있으면 먼저 표지 뒷면의 문의처로 부담없이 상담해 주시기 바랍니다.

3 자주 있는 질문

(1) 새 1 학년에 지원하기 위해서는

【질문 1】(다른 현에서 이사 예정)

현재 다른 현에 살고 있습니다. 중학교 졸업 후 도내에 단신 부임 중인 아버지와 함께 거주하며 도립고교에 통학하고 싶다고 생각하는데 정시제 과정 지원자격이 있습니까?

【답】지원자 본인이 도내에 거주하는 것이 되므로 정시제 과정 지원 자격이 있습니다.

【질문 2】(도쿄도 이외에서의 입학 전형료 납부)

도쿄도 이외에서 응시하는 사람인데 입학 전형료 납부는 어떻게 하면 좋을까요?

【답】인터넷 신청은 신청 사이트에서 신용카드 결제가 가능합니다. 또한 납부서를 이용하시는 경우는 도쿄도가 아니라도「도쿄도 공금 수납 취급점(도쿄도 회계 관리국 홈페이지 참조)」에서 납부가 가능합니다. 영업시간 종료 등으로 금융기관 등에 납부를 하지 못한 경우는 입학원서 제출 시, 지원하는 고교 접수처에 직접 현금으로 납부하시기 바랍니다.

(2) 전학·편입학을 하기 위해서는

【질문 3】(동일 과정으로의 전학)

현재 정시제 과정에 재학 중입니다. 다른 정시제 과정으로 전학이 가능합니까?

【답】학기별로 실시되는 전학 및 편입학 모집(P14 참조)에 합격하면 전학할 수 있습니다. 자세한 사항은 지원하시는 고교에 문의하시기 바랍니다.

【질문 4】(다른 과정으로의 전학)

현재 정시제 과정 1 학년에 재학 중입니다. 전일제 과정 전학·편입학 모집에 지원할 수 있습니까?

【답】원칙은 전학 전과 동일과정·동일학과에 지원하셔야 합니다. 하지만 1 학년 2 학기 모집에서는 다른 과정이나 다른 학과에 지원할 수 있습니다. 1 학년 제 3 학기 이후의 모집에서는 지원한 도립고등학교장이 전학 후에 졸업에 필요한 단위 이수 및 취득이 가능하다고 인정하는 경우에 한해 다른 과정·다른 학과에 지원할 수 있습니다. 또한 통신제 과정에서의 전학도 마찬가지입니다.

【질문 5】(각종 학교에서의 전학·편입학)

주간호학교(각종 학교)에서 정시제 과정의 전학·편입학 모집에 지원할 수 있습니까?

【답】전수학교나 각종 학교에서의 전학·편입학은 할 수 없습니다.

【질문 6】(학년 도중 자퇴한 경우의 편입학)

정시제 과정 1 학년을 다니다 자퇴했습니다. 2 학기 이후의 전학·편입학 모집에 지원할 수 있습니까?

【답】제 1 학년에 상당하는 이상의 단위를 취득하지 않았으므로 전학·편입학 모집에 지원할 수 없습니다. 하지만 다음 입시(새 1 학년)에 응모하는 것은 가능합니다.

【질문 7】(고등학교 졸업정도 인정시험(구 대학검정)에서 합격한 과목으로 편입학에 지원)

고교 등에서 취득한 단위와 함께 '고등학교 졸업정도 인정시험(구 대학검정)'의 합격 과목을 단위 취득으로 인정받아 전학·편입학 모집에 지원할 수 있습니까?

【답】 합격과목을 단위 취득으로 인정하는 가에 대한 판단은 학교마다 다릅니다. 지원하는 학교에 직접 문의해 주시기 바랍니다.

도립 고등학교 정시제 · 통신제과정 설치 학교 배치도 (2025년도)

※〈 〉의 번호는 P20~27의 「도립 고교 정시제·통신제 과정 개설학교」 목록의 번호입니다.

※학교명 앞에 ★가 있는 학교는 2026년도 제1학년 학생을 모집하지 않을 예정입니다.



도립 고교 정시제·통신제 과정 개설학교 목록

● 각 학교의 오른쪽 옆에 있는 아이콘은 각각 다음 내용을 표시합니다



⇒ 학교 홈페이지



⇒ 학년제



⇒ 단위제



⇒ 각 학교가 정하는 조건을 충족시키면 3년으로 졸업 가능

● 각 학교명의 왼쪽 번호는 P.18~19의 '도립고교 정시제 통신제 과정 설치교 배치도(2026년도)' 번호와 같습니다.

▽야간 정시제 고등학교 (2026년도 제1학기에 모집 예정인 학교를 게재하였습니다)

■보통과가 개설되어 있는 학교

<1> 오사키	보통과		
<ul style="list-style-type: none"> ● 시나가와구 유타카초 2 - 1 - 7 ● Tel 03 - 3786 - 3355 ● 도큐 오이마치선「도고시고엔」도보4분 ● 도에이 아사쿠사선「도고시」도보12분 			
https://www.metro.ed.jp/osaki-h/			


<2> 오모리	보통과		
<ul style="list-style-type: none"> ● 오타구 니시카마타2-2-1 ● Tel 03 - 3753 - 3161 ● 도큐 이케가미선「이케가미」도보8분 			
https://www.metro.ed.jp/omori-he/			


<3> 로쿠고 공과	보통과 (생산공학과)			
<ul style="list-style-type: none"> ● 오타구 히가시로쿠고 2-18-2 ● Tel 03 - 3737 - 6565 ● 게이힌큐코선「조시키」도보3분 				
https://rokugokoka-h.metro.ed.jp/tei/teijisei.html				


<4> 마쓰바라	보통과		
<ul style="list-style-type: none"> ● 세타가야구 사쿠라조스이 4-3-5 ● Tel 03 - 3303 - 5381 ● 게이오선「시모타카이도」도보8분, 「사쿠라조스이」도보6분 			
https://www.metro.ed.jp/matsubara-he/			


<5> 도시마	보통과		
<ul style="list-style-type: none"> ● 도시마구 치하야 4-9-21 ● Tel 03 - 3958 - 0121 ● 유라쿠초선·후쿠토신선「고타케무카이하라」도보7분, 「센카와」도보8분 ● 세이부 이케부쿠로선「에코다」도보12분 			
https://www.metro.ed.jp/toshima-he/			

<6> 아스카	보통과			
<ul style="list-style-type: none"> ● 기타구 오지 6-8-8 ● Tel 03 - 3913 - 5071 ● J R 게이힌토호쿠선「오지」도보14분 ● 난보쿠선「오지카미야」도보10분 				
https://www.metro.ed.jp/asuka-he/				


〈7〉이타바시유토쿠	보통과		単	3
<ul style="list-style-type: none"> ●이타바시구 도쿠마루2-17-1 ●TEL 03 - 3937 - 6911 ●도부토조선「도부네리마」도보5분 				
https://www.metro.ed.jp/itabashiyutoku-he/				


〈8〉 아다치	보통과 (상업과)		学	
<ul style="list-style-type: none"> ●아타치구 주오혼초 1-3-9 ●TEL 03 - 3889 - 2204 ●도부 스카이트리라인「고탄노」도보8분 				
https://www.metro.ed.jp/adachi-he/				


〈9〉미나미가쓰시카	보통과		学	
<ul style="list-style-type: none"> ●가쓰시카구 다테이시6-4-1 ●TEL 03 - 3691 - 8476 ●게이세이선「다테이시」도보8분, 「아오토」도보10분, 「오하나자야」도보10분 				
https://www.metro.ed.jp/minamikatsushika-he/				


〈10〉 에도가와	보통과		学	
<ul style="list-style-type: none"> ●에도가와구 마쓰시마 2-38-2 ●TEL 03 - 3651 - 0297 ●J R 소부선「신코이와」도보15분 ●도에이 신주쿠선「후나보리」에서 도영 버스「에도가와 교앞」도보2분 				
https://www.metro.ed.jp/edogawa-he/				


〈11〉가사이 미나미	보통과		学	3
<ul style="list-style-type: none"> ●에도가와구 미나미가사이1-11-1 ●TEL 03 - 3687 - 4491 ●도자이선「가사이」에서 도영 버스「가사이미나미 교교입구」도보2분 				
https://www.metro.ed.jp/kasaiminami-he/				


〈12〉 노교	보통과 (식품화학과)		学	
<ul style="list-style-type: none"> ●후추시 고토부키마치 1-10-2 ●TEL 042 - 362 - 2211 ●게이오선「후추」도보5분, J R 무사시노선「기타후추」도보12분 ●J R 주오선「고쿠분지」에서 버스「노교 교교」도보1분 				
https://www.metro.ed.jp/nogyo-he/				


〈13〉 진다이	보통과		学	
<ul style="list-style-type: none"> ●조후시 와카바초1-46-1 ●TEL 03 - 3300 - 8261 ●게이오선「센가와」도보7분 				
https://www.metro.ed.jp/jindai-he/				

〈14〉 마치다	보통과		学	3
<ul style="list-style-type: none"> ●마치다시 나카마치 4-25-3 ●TEL 042 - 722 - 2201 ●오다큐선「마치다」도보13분 ●J R 요코하마선「마치다」도보15분 				
https://www.metro.ed.jp/machida-h/				


<15> 훗사	보통과		学	3
<ul style="list-style-type: none"> ● 훗사시 기타덴엔 2-11-3 ● TEL 042 - 552 - 5601 ● J R 오우메선 「훗사」도보12분 				
https://www.metro.ed.jp/fussa-he/				


<16> 이쓰카이치	보통과		学	3
<ul style="list-style-type: none"> ● 아키루노시 이쓰카이치 894 ● TEL 042 - 596 - 0176 ● J R 이쓰카이치선 「무사시이쓰카이치」도보15분 				
https://itsukaichi-h.metro.ed.jp/tei/index.html				


<17> 오시마	보통과		学	3
<ul style="list-style-type: none"> ● 오시마마치 모토마치 아자야에노미즈 127 ● TEL 04992 - 2 - 1431 ● 도쿄 다케시바에서 고속선으로 105분, 조후에서 비행기로 25분 ● 모토마치 항·오카타 항에서 오시마 버스「오시마 고교앞」 				
https://www.metro.ed.jp/oshima-he/				


<18> 하치조	보통과		学	
<ul style="list-style-type: none"> ● 하치조시마 하치조마치 오카고3020 ● TEL 04996 - 2 - 1181 ● 하네다공항에서 비행기로 55분. 다케시바 부두에서 도카이 기선으로 10시간30분. 하치조 공항에서 차로 5분, 소코도 항에서 차로 10분 				
https://www.metro.ed.jp/hachijo-he/				

■ 농업과가 개설되어 있는 학교



<19> 엔게이	원예과		学	3
<ul style="list-style-type: none"> ● 세타가야구 후카사와 5-38-2 ● TEL 03 - 3705 - 2154 ● 도쿄 오이마치선 「도도로키」도보15분 ● 도쿄 덴엔토시선 「사쿠라신마치」에서 도쿄 버스 「일본체육대학 앞」도보5분 				
https://www.metro.ed.jp/engei-he/				



<20> 노게이	농예과		学	
<ul style="list-style-type: none"> ● 스기나미구 이마가와 3-25-1 ● TEL 03 - 3399 - 0191 ● 세이부 신주쿠선 「가미이구사」도보10분 ● J R 주오선 「오기쿠보」、「니시오기쿠보」에서 버스 「노게이 고교」도보2분 				
https://www.metro.ed.jp/nogei-he/				


<21> 노산	농산과		学	3
<ul style="list-style-type: none"> ● 가쓰시카구 니시카메아리1-28-1 ● TEL 03 - 3602 - 2865 ● J R 조반선 「가메아리」도보15분 ● 게이세이선 「오하나자야」도보20분 				
https://www.metro.ed.jp/nosan-he/				



<12> 노교 재계	식품화학과 (보통과)		学	
<ul style="list-style-type: none"> ● 후추시 고토부키초1-10-2 ● TEL 042 - 362 - 2211 ● 게이오선 「후추」도보5분, J R 무사시노선 「기타후추」도보12분 ● J R 주오선 「고쿠분지」에서 버스 「노교 고교」도보1분 				
https://www.metro.ed.jp/nogyo-he/				



■공업과가 개설되어 있는 학교



<22> 고게이 머신크래프트과, 아트크래프트과, 인테리어과, 그래픽아트과	 
●분쿄구 혼고1-3-9 ●TEL 03 - 3814 - 8755 ●J R 소부선「스이도바시」도보3분 ●도에이미타선「스이도바시」도보2분 https://www.metro.ed.jp/kogei-he/	



<23>스미다 공과 종합기술과(기계, 전기, 건축·목공, 자동차)	  3
●고토구 모리시타5-1-7 ●TEL 03 - 3631 - 4928 ●도에이신주쿠선「기쿠카와」도보5분 ●도에이오에도선·도쿄메트로 한조몬선「기요스미시라카와」도보15분 https://www.metro.ed.jp/sumidakoka-he/	



<3> 로쿠고 공과 재계	생산공학과 (보통과)	
●오타구 히가시로쿠고2-18-2 ●TEL 03 - 3737 - 6565 ●케이힌큐코선「조시키」도보3분 https://rokugokoka-h.metro.ed.jp/tei/teijisei.html		

<24>소고 공과	종합기술과(자동차, 전기, 건축)	 
●세타가야구 세이조9-25-1 ●TEL 03 - 3483 - 0204 ●오다큐선「세이조가쿠엔마에」도보15분, 게이오선「센가와」에서 버스「미나미이리마초」도보5분 ●게이오선「지토세 카라스야마」, 오다큐선「세이조가쿠엔마에」에서 버스「도리쓰소고코카마에」도보1분 https://www.metro.ed.jp/sogokoka-he/		


<25>나카노 공과	종합기술과(기계, 식품공업)	 
●나카노구 노가타3-5-5 ●TEL 03 - 3385 - 7445 ●세이부 신주쿠선「노가타」도보7분 ●J R 주오선「나카노」에서 버스「노가타에키마에」도보5분 https://www.metro.ed.jp/nakanokoka-he/		


<26>아라카와 공과	전기과 전자과	 
●아라카와구 미나미센주 6-42-1 ●TEL 03 - 3802 - 1178 ●J R 조반선, 히비야선, 쓰쿠바 익스프레스「미나미센주」도보12분 ●히비야선, 도넨 아라마와선「미노와 (하시) 」도보12분, 게이세이선「센주오하시」도보10분 https://www.metro.ed.jp/arakawakoka-he/		


<27>혼조 공과	종합기술과(기계, 전기, 전자)	 
●가쓰시카구 미나미미즈모토4-21-1 ●TEL 03 - 3607 - 4500 ●J R 조반선「가나마치」도보15분, 게이세이선「가나마치」도보16분 ●J R 조반선「가나마치역 북쪽출구」에서「가쓰시카 소고코코 (금 6 2 계통) 」도보3분 https://www.metro.ed.jp/honjokoka-he/		

<28>고가네이 공과	기계과 전기과, 전자과	 
●고가네이시 혼초6-8-9 ●TEL 042 - 381 - 4141 ●J R 주오선「무사시고가네이」도보8분 https://www.metro.ed.jp/koganeikoka-he/		


■상업과가 개설되어 있는 학교

<29>다이산 쇼교	상업과		学
<p>●고토구 옛추지마3-3-1</p> <p>●TEL 03 - 3641 - 0380</p> <p>●J R 게이요선「옛추지마」도보8분, 도자이선・도에이오에도선「몬젠나카초」도보15분, 유라쿠초선「도요스」도보15분</p> <p>●도자이선・도에이오에도선 「몬젠나카초」・유라쿠초선「도요스」에서 버스「도리쓰산쇼마에」도보1분</p> <p>https://www.metro.ed.jp/daisansyogyo-he/</p>			


<8>재게 아타치	상업과 (보통과)		学
<p>●아다치구 주오혼초 1-3-9</p> <p>●TEL 03 - 3889 - 2204</p> <p>●도부스카이트리라인「고탄노」도보8분</p> <p>https://www.metro.ed.jp/adachi-he/</p>			

<30>다이고 쇼교	상업과		学
<p>●구니타치시 나카 3-4</p> <p>●TEL 042 - 572 - 0132</p> <p>●J R 주오선「구니타치」도보18분</p> <p>●J R 난부선「야호」・「야가와」도보16분</p> <p>https://www.metro.ed.jp/daigosyogyo-he/index.html</p>			


■병합과가 개설되어 있는 학교


<31>미즈호 노게이	보통과 / 농업과		学	3
<p>●미즈호 마치이시하타 2027</p> <p>●TEL 042 - 557 - 0142</p> <p>●J R 하치코선 「하코네가사키」도보20분</p> <p>https://www.metro.ed.jp/mizuhonogei-he/</p>				

■산업과가 개설되어 있는 학교

<32>다치바나	산업과		学	3
<p>●스미다구 다치바나4-29-7</p> <p>●TEL 03 - 3617 - 8311</p> <p>●도부카메이도선 「히가시아즈마」도보3분</p> <p>●J R 소부선「히라이」도보12분</p> <p>https://www.metro.ed.jp/tachibana-he/</p>				

■종합학과가 개설되어 있는 학교

<33>오메 쇼교	종합학과		単	3
<p>●오우메시 가쓰누마 1-60-1</p> <p>●TEL 0428 - 22 - 7604</p> <p>●J R 오우메선「히가시오우메」도보3분</p> <p>https://www.metro.ed.jp/ome-sogo-he/</p>				

<34>히가시쿠루메 쇼교	종합학과		単	3
<p>●히가시쿠루메시 사이와이초 5-8-46</p> <p>●TEL 042 - 471 - 2510</p> <p>●세이부이케부쿠로선 「기요세」도보15분, 「히가시쿠루메」도보18분</p> <p>https://www.metro.ed.jp/higashikurumesogo-he/</p>				

▽주야간 정시제 고등학교

<35>히토쓰바시

보통과



●지요다구 히가시칸다 1-12-13

●Tel 03 - 3862 - 6061

●JR 소부선「바쿠로초」도보3분, 「아사쿠사바시」도보7분

●도에이 아사쿠사선「히가시니혼바시」도보8분, 도에이신주쿠선「바쿠로요코야마」도보4분

<https://www.metro.ed.jp/hitotsubashi-he/>

<36>신주쿠야마부키

보통과
정보과



●신주쿠구 야마부키마치 81

●Tel 03 - 5261 - 9771

●도자이선「와세다」, 「가구라자카」, 유라쿠초선「에도가와바시」도보10분

●도에이오에도선「우시고메야나기초」도보 15분, 도덴아라카와선「와세다」도보 15분

<https://www.metro.ed.jp/shinjukuyamabuki-h/>

<37> 아사쿠사

보통과



●다이토구 이마도1-8-13

●Tel 03 - 3874 - 3182

●긴자선, 도부스카이트리 라인「아사쿠사」도보 10분

●도에이아사쿠사선「아사쿠사」도보 15분

<https://www.metro.ed.jp/asakusa-he/>

<38> 오기쿠보

보통과



●스기마니구 오기쿠보5-7-20

●Tel 03 - 3392 - 6436

●JR 주오선·소부선, 도자이선, 마루노우치선「오기쿠보」도보 5분

<https://www.metro.ed.jp/ogikubo-he/>

<39>하치오지 타쿠신

보통과



●하치오지시 다이마치 3-25-1

●Tel 042 - 622 - 7563

●JR 주오선「니시하치오지」도보8분

<https://www.metro.ed.jp/hachiojitakushin-he/>

<40>스나가와

보통과



●다치가와시 이즈미초935-4

●Tel 042 - 537 - 4611

●다마 모노레일「이즈미타이이쿠칸」도보 3분

<https://www.metro.ed.jp/sunagawa-he/>

▽챌린지 스쿨

<41> 롯폰기

종합학과



準 3

●미나토구 롯폰기 6-16-36

●TEL 03 - 5411 - 7327

●히비야선「롯폰기」도보7분

●난보쿠선「아자부주반」도보9분, 도에이오에도선「아자부주반」도보8분

<https://www.metro.ed.jp/roppongi-he/>

<42> 오에도

종합학과



準 3

●고토구 센고쿠3-2-11

●TEL 03 - 5606 - 9500

●도에이신주쿠선, 한조몬선「스미요시」도보13분, 도자이선「도요마치」도보18분

●J R 소부선「긴시초」·도에이 신주쿠선·한조몬선「스미요시」·도자이선「도요마치」에서 버스「센다」도보3분

<https://www.metro.ed.jp/oedo-he/>

<43>세타가야 이즈미

종합학과



準 3

●세타가야구 기타카라스야마 9-22-1

●TEL 03 - 3300 - 6131

●게이오선「지토세카라스야마」도보 15분

●J R 주오선「기치조지」에서 버스「도키와바시」,「쇼와대학부속 카라스야마병원」도보5분

<https://www.metro.ed.jp/setagayaizumi-he/>

<44>미노리가오카

종합학과



準 3

●나카노구 가미사기노미야 5-11-1

●TEL 03 - 3970 - 8655

●세이부신주쿠선「시모이구사」도보 7분

●세이부이케부쿠로선「후지미다이」도보15분

<https://www.metro.ed.jp/minorigaoka-he/>

<45>기리가오카

종합학과



準 3

●기타구 아카바네키타 3-5-22

●TEL 03 - 3906 - 2173

●J R 사이쿄선「기타아카바네」도보8분

●도에이미타선「시무라사카우에」도보15분

<https://www.metro.ed.jp/kirigaoka-he/>

<46>오다이바시

종합학과



準 3

●아다치구 오다이 2-1-31

●TEL 03 - 3913 - 1111

●JR야마노테선·게이힌도호쿠선「다바타」에서 버스「오다이바시」도보1분

●도덴아라카와선「오다이」도보7분

<https://www.metro.ed.jp/odaibashi-he/>

<47>다치카와미도리

종합학과



準 3

●다치카와시 니시키초 6-3-1



●TEL 070 - 3350 - 2893



●J R 주오선「다치카와」도보21분, JR남부선「니시쿠니타치」도보12분

●다마모노레일「다치카와미나미」도보19분



<https://www.metro.ed.jp/tachikawa-challenge-he/>

▽통신제 고등학교

<35> 재게 히도쓰바시	보통과	 
●지요다구 히가시칸다 1-12-13 ●TEL 03 - 3862 - 6061		
●JR 소부선「바쿠로초」도보3분, 「아사쿠사바시」도보7분		
●도에이아사쿠사선「히가시니혼바시」도보 8분, 도에이신주쿠선「바쿠로요코야마」도보4분 https://www.metro.ed.jp/hitotsubashi-hc/		

<36> 재게 신주쿠야마부키	보통과	 
●신주쿠 야마부키마치 81 ●TEL 03 - 5261 - 9771		
●도자이선「와세다」「가구라자카」, 유라쿠초선「에도가와바시」도보10분		
●도에이오에도선「우시고메야나기초」도보15분, 도덴아라카와선「와세다」도보 15분 https://www.metro.ed.jp/shinjukuyamabuki-h/		

※WEB학습코스에 대하여 상세한 것은 8페이지 참조

<40> 재게 스나가와	보통과	 
●다치가와시 이즈미초 953-4 ●TEL 042 - 537 - 4982		
●다마모노레일「이즈미타이이쿠칸」도보3분 https://www.metro.ed.jp/sunagawa-hc/		

사립고교 정시제·통신제 과정 개설학교 목록

과정	학교명	전화번호	소재지
정시제	고쿠시칸 고등학교	0 3 - 5 4 8 1 - 5 8 2 7	세타가야구 와카바야시 4 - 3 3 - 1
	순다이가쿠엔 고등학교	0 3 - 3 9 1 3 - 5 7 3 5	기타구 오지 6 - 1 - 1 0
	주오다이가쿠 고등학교	0 3 - 3 8 1 4 - 5 2 7 5	분쿄구 가스가 1 - 1 3 - 2 7
통신제	오하라가쿠엔 미소라 고등학교	0 3 - 3 2 3 7 - 3 1 4 1	지요다구 간다 진보초 2 - 4 2
	N H K 가쿠엔 고등학교	0 4 2 - 5 7 3 - 8 1 1 1	구니타치시 후지미다이 2 - 3 6 - 2
	가가쿠기주쓰가쿠엔 고등학교	0 3 - 5 4 9 4 - 7 7 1 1	세타가야구 세이조 1 - 1 1 - 1
	기타토시마 고등학교	0 3 - 3 8 9 5 - 4 4 9 0	아라카와구 히가시오쿠 6 - 3 4 - 2 4
	세이파우로가쿠엔 고등학교	0 4 2 - 6 5 1 - 3 8 9 3	하치오지시 시모은카타마치 2727
	도카이다이가쿠 부속 보세이 고등학교	0 3 - 3 4 6 7 - 8 1 1 1	시부야구 토미가야 2 - 1 0 - 7
	메구로니혼다이가쿠 고등학교	0 3 - 3 4 9 2 - 3 3 8 8	메구로구 메구로 1 - 6 - 1 5
	릿시샤 고등학교	0 3 - 5 6 0 8 - 1 0 3 3	스미다구 타이헤이 2 - 9 - 6

도립고등학교에 대하여 자세한 것은 다음 사이트를 참조해 주세요.

(1) PR 사이트「#이래서 도립고등학교 (PROJECT TORITSU)」



<https://www.toritsuko.metro.tokyo.lg.jp>

(2) 도립 학교의 매력 PR 동영상「마나뷰」

都立学校魅力PR動画 まなびゅ～

都立学校の魅力が詰まった動画を配信しています。動画では生徒が感じる学校の魅力ポイントを紹介しています。気になった学校があれば、ぜひ説明会や見学会にご参加ください！ ※動画は随時更新。

動画の配信はこちら ↓

東京都公式動画チャンネル

動画リンク集はこちら ↓

東京都教育委員会
Tokyo Metropolitan Board of Education

(3) 「2026 년도 도쿄도립고등학교 입학을 희망하시는 여러분께」

「2026 년도 도쿄도립고등학교 입학을 희망하시는 여러분께」 (2025 년 7 월 발행)

도립고등학교 입시구조, 도립고등학교의 종류와 내용 등 정시제・통신제과정으로 공부하려는 여러분에게 참고가 될만한 내용을 게재했습니다.

이 안내서와 함께 확인해 주시기 바랍니다.

그리고 11 월 상순에 발행예정인「2026 년도 도쿄도립고등학교 모집안내」

에는 각 도립고등학교의 입시내용을 상세하게 게재합니다.

도립 고등학교 입시와 진학 등에 관한 상담

○ 도쿄도 교육상담센터

도쿄도 교육상담센터에서는 고교진급・진로・입학 등에 관한 상담이나 등교거부・학업부진 등 교육에 관한 상담을 받고 있습니다. 상담센터를 잘 활용해 주십시오.

고교 진급・진로・입학 상담 전화 03(3360)4175

평 일 오전 9시부터 오후 9시까지

토・일・공휴일 오전 9시부터 오후 5시까지

(도청 휴무일 및 연말연시 제외)

일반 교육상담・도쿄도 집단 괴롭힘 상담 핫라인 전화 0120(53)8288
24시간 대응

※ 모든 상담은 방문 상담도 가능합니다. 위의 전화번호로 사전에 예약을 부탁드립니다.



〒169-0074

도쿄도 신주쿠구 기타신주쿠 4 초메 6 번지 1 호
(도쿄도 아동가정 종합센터 4 층)

<https://e-sodan.metro.tokyo.lg.jp/>

< 교통 >

JR 주오・소부선 (각 역 정차)

「오쿠보역」북쪽출구 도보 13 분

「히가시나카노역」동쪽 출구 도보 11 분

도쿄 메트로 도자이선

「오치아이역」3 번 출구 도보 10 분

세이부 신주쿠선

「시모오치아이역」도보 12 분

JR 아마노테선

「다카다노바바역」와세다 출구 도보 15 분



○ 도립 고교 입시 상담코너

도립 고교 입시 상담코너에서는 도립 고교의 입시・전학・편입학에 관한 상담을 받습니다.

문의시간 월요일에서 금요일까지 (공휴일・연말연시 제외) 오전 9시부터 오후 5시까지

전화 03-5320-6755 (직통)

※방문 상담도 가능합니다. 편하게 문의해 주시기 바랍니다.

〒163-8001 도쿄도 신주쿠구 니시신주쿠 2 - 8 - 1 도청 제 2 본청사 15 층

2025 년 10 월 발행

도쿄도 교육위원회 인쇄물 등록
2025 년도 제 59 호

편집・발행 도쿄도 교육청 도립학교 교육부 고등학교 교육과

〒163-8001 도쿄도 신주쿠구 니시신주쿠 니쵸메 8 번 1 호

TEL 03(5320)6742

인쇄・제본 주식회사 마코토 인쇄

定 時 制 ・ 通 信 制 課 程 で 学 ぼう と す る 皆 さ ん へ

高校は、学習する時間帯などによって、全日制、定時制、通信制の三つの課程に分類されます。

高校の卒業資格としては、どの課程を卒業しても全て同じです。

現在、皆さんと同じ世代の方々が、都立高校の定時制課程や通信制課程で、将来への希望に燃えながら、明るく楽しい高校生活を送っています。また、既に社会人として活躍している方々も、新たに高校の卒業資格を取得しようと頑張っています。

東京都では、できるだけ多くの方々が高校で勉強する機会を持つことができるよう、定時制課程、通信制課程の高校を設置しています。

この入学案内が、進路を決定する際の手引として皆さんのお役に立つことができれば幸いです。

問 合 せ 先

【 都立高校の入試や進学等に関する相談 】

・都立高校入試相談コーナー

電話 03(5320)6755

月曜日から金曜日まで（祝日・年末年始を除く。） 午前9時から午後5時まで

〒163-8001 東京都新宿区西新宿二丁目8番1号（都庁第二本庁舎15階）

・東京都教育相談センター 高校進級・進路・入学相談

電話 03(3360)4175

平日 午前9時から午後9時まで

土・日・祝日 午前9時から午後5時まで

（閉庁日・年末年始を除く。）

〒169-0074 東京都新宿区北新宿四丁目6番1号（東京都子供家庭総合センター4階）

目 次

定時制課程

1	学校選びに当たって	1
2	学費はどのくらいかかるか	2
3	授業内容や卒業資格はどのようなになっているか	3
4	授業時間はどのようなになっているか	4
5	部活動にはどのようなものがあるか	4
6	応募資格や出願方法はどのようなになっているか	5
7	単位制高校について	7

通信制課程

1	通信制課程で学ぶに当たって	8
2	学費はどのくらいかかるか	9
3	授業内容や卒業資格はどのようなになっているか	10
4	部活動にはどのようなものがあるか	11
5	応募資格や出願方法はどのようなになっているか	11

理解を深めるために

1	学校生活の様子	12
2	都立高校（定時制・通信制課程）への転学・編入学について	14
3	よくあるお問合せ	16

定時制・通信制課程を設置している学校

都立高校定時制・通信制課程設置校の配置図	18
都立高校定時制・通信制課程設置校一覧	20
夜間定時制高校	20
昼夜間定時制高校、チャレンジスクール	25
通信制高校	27
私立高校定時制・通信制課程設置校一覧	28

ていじせい つうしんせい かてい せつち こうこう しゅるい
定時制・通信制課程を設置する高校の種類

がっこうめい まえ じふし がっこう れい わ ねん ど だい がくねんせい と ほ しゅう おこな よてい
※学校名の前に★印がある学校は、令和8年度、第1学年生徒の募集は行わない予定です。

課程		学科名	学校名	一覧該当ページ	
定時制	夜間	学年制	普通科	大崎、★小山台、大森、★桜町、松原、豊島、★大山、足立、南葛師、★葛飾商業、江戸川、葛西南、★立川、農業、神代、町田、福生、五日市、大島、八丈	20～22ページ
			農業	園芸、農芸、農産、農業	22ページ
			工業	工芸、★蔵前工科、墨田工科、総合工科、中野工科、荒川工科、★北豊島工科、本所工科、小金井工科	23ページ
			商業	第三商業、足立、★葛飾商業、第五商業	24ページ
			併合科	瑞穂農芸（普通・農業）	24ページ
			産業	橘	24ページ
	昼夜間	単位制	普通科	六郷工科、飛鳥、板橋有徳	20～21ページ
			工業	六郷工科	23ページ
			総合学科	青梅総合、東久留米総合	24ページ
		単位制	普通科	一橋、新宿山吹、浅草、狹達八王子拓真、砂川	25ページ
			情報	新宿山吹	27ページ
			総合学科 (チャレンジスクール)	六本木、大江戸、世田谷泉、総ヶ丘、桐ヶ丘、小台橋、立川緑	26ページ
通信制		普通科	一橋、新宿山吹、砂川	27ページ	

ていじせいかに 定時制課程

ていじせいかに 定時制課程とは、

や かん た さだ し かんたい じゅぎょう おこな かに しゅうぎょうねんげん ねん い じょう
夜間、その他定められた時間帯に授業を行う課程のことで、修業年限は3年以上です。

- とりつこうこうていじせいかにには、や かん まな がっこう ひる ま まな がっこう しゅうぎょう じ かん
いては、「4 授業時間はどのようにになっているか」を参照。
- とりつこうこうていじせいかにには、1 ねんごとに定められた単位を修得すると次の学年に進級でき、4 年
(一部は3年)を修了すると卒業できる「学年制」の学校と、学年の区別がなく、卒業までに
決められた単位数を修得すれば卒業できる「単位制」の学校とがあります。
- とりつこうこうていじせいかにでは、しゅうぎょうねんげん ねん がっこう おお こうとうがっ
こう 卒業 程度認定試験の合格科目や、昼 夜間定時制高校における他部の科目の履修による単位認定
等の方法により、3 年で卒業する道が開かれています。3 年で卒業できる学校については、「都立
高校定時制・通信制課程設置校一覧」(20～27 ページ)を参照してください。
※高校によって内容が異なりますので、詳しくは各高校へ直接お問い合わせください。
- はたら きながら学ぶ生徒は、勤労学生として所得税の控除を受けられる場合があります。

1 がっこうえら ち 学校選びに当たって

がっこうえら ち
学校選びに当たっては、い かのことに留意しましょう。

(1) がっこうえら としよく じゅうぶん り かい がっこう えら (1) 各学校の特色を十分理解して学校を選ぶ

ていじせいこうこうには、ふつう せんもんがっこう (のうぎょう・こうぎょう・しょうぎょう・じょうほう・へいこう・さんぎょう・およ・そうごうがっ かの
がっこう) 及び総合学科の学校
があります。また、ひる ま まな がっこう た ぶ かに まな がっこう たん い しゅうとくほうほう がくねん
制、単位制という違いもあります。

さまざま いろいろなタイプの学校がある中で、自分(じぶん)に合った学校(がっこう)を選ぶためには、事前(じぜん)にどのような学校(がっこう)か、十分(じゅうぶん)確認(かくにん)
し、理解(りかい)しておくことが大切です。

(2) じ ぶん てきせい のうりよく しん ろ がくしゅうかんきょう かんが がっこう がっ かの えら (2) 自分の適性・能力・進路・学習環境などをよく考えて学校や学科を選ぶ

たと だいがく たんき だいがく しんがく かんが ぐ づつ かの こうこう えら
例えば、大学(だいがく)や短期大学(たんき だいがく)への進学(しんがく)を考え(かんが)、普通科(ふつう かの)の高校(こうこう)を選ぶことも良いでしょう。また、専門(せんもん)の知
識(しき)・技能(ぎのう)を身に付け、一日(いちにち)でも早く(はやく)社会(しゃかい)で活躍(かつやく)するためには、専門(せんもん)学科(しふか)の高校(こうこう)が適(てき)
しているでしょう。も
ちろん、専門(せんもん)学科(しふか)の高校(こうこう)から大学(だいがく)への進学(しんがく)も可能(かのう)です。さらに、働(はたら)きながら学(まな)ぶためには、勤務地(きんむち)と学校(がっこう)
の場所(ばしょ)を考え(かんが)て学校(がっこう)を選ぶことも必要(ひつよう)です。

* てんきん た じしゅう つうがく こんなん ば あい ちゅう と たいがく しんろ へんこう
転勤(てんきん)その他の事情(じしゅう)で通学(つうがく)することが困難(こんなん)になった場合(ばあい)、すぐ(ちゅう)に中退(ちゅうたい)退学(たいがく)などの進路(しんろ)変更(へんこう)をしないで、
担任(たんにん)の先生(せんせい)やこの入学(にゅうがく)案内(あんない)の表紙(ひょうし)の裏(うら)に記載(きざい)している、都立(とりつこう)高校(こうこう)入試(にゅうし)相談(さうだん)コーナ-又は東京(とうきょう)都(と)教育(きょういく)
相談(さうだん)センターに御(ご)相談(さうだん)ください。最善(さいぜん)の道(みち)を見つけ(み)ましょう。

2 学費はどのくらいかかるか

(1) 授業料 (学年制：年額 32,400円、単位制：1単位当たり 1,740円)

平成26年度入学生から、**高等学校等就学支援金制度**（以下「就学支援金」といいます。）が導入されました。就学支援金は、保護者等の「区市町村民税の課税標準額×6%－区市町村民税の調整控除の額」が30万4,200円（年収目安約910万円）未満の世帯が対象で、認定された場合、学校に就学支援金を支給することで、生徒の授業料が無料になる制度です。手続を行わない場合、授業料を御負担いただくことになります。

また、令和7年度は、国の制度である**高校生等臨時支援制度**（以下「臨時支援金」といいます。）が導入され、所得制限により就学支援金の適用外となった生徒についても、臨時支援金の申請により授業料が無料となりました。令和8年度以降については、国がいわゆる「高校授業料の無償化」を検討しています。

なお、標準修業年限（48月）を超えて在学している方は、就学支援金の対象になりません。標準修業年限を超えて在学し、過去に中途退学をしたことがある方は、**学び直し支援金制度**により、卒業までに必要な在学期間のうち、最長24か月、就学支援金と同様の支援を受けられる場合があります。

(2) 学校徴収金

授業料のほかに、各学校で定められた学校徴収金を納入していただきます。学校徴収金には、授業や校外学習等の学校教育活動に必要な経費のうち、生徒・保護者が負担する教材費などの経費（積立金）、生徒会活動に必要な経費（生徒会費）やPTA会費などがあります。各学校が定めた金額を、指定された方法により納入してください。

(3) 奨学のための給付金(奨学給付金)

高校生が安心して教育を受けられるよう、学校徴収金等の授業料以外の教育費負担を軽減するため、次のアからウまでの全ての要件を満たしている保護者を対象に、返済不要の給付金を給付します。

ア 高等学校等就学支援金又は学び直し支援金の受給資格を有する高校生がいること。

イ 生活保護受給世帯又は都道府県民税所得割及び区市町村民税所得割が非課税（0円）（家計が急変した場合も含む。）の世帯であること。

ウ 保護者が都内に住所を有していること。

(4) 給付型奨学金

平成29年度から、学校の多様な教育活動にかかる経費等を、保護者の代わりに都が負担する都独自の現物給付方式の奨学金制度が導入されました。具体的な対象経費については学校によって異なります。生徒・保護者への現金給付は原則としてありません。

(5) その他

働きながら学ぶ方等は、教科書の購入代金について補助金を受けられる場合があります。また、経済的理由で修学が困難である場合、奨学資金の貸付制度（東京都育英資金）を利用できる可能性があります。

※ 上記（1）～（5）に関する申請方法等の詳細は、入学した学校の経営企画室にお問い合わせください。

(6) 主な支援金制度の比較

制度	就学支援金		奨学のための給付金		給付型奨学金
対象経費	授業料		授業料以外の教育費の一部		学校が定める教育活動へ参加するための経費
対象世帯	区市町村民税の課税標準額×6%－区市町村民税の調整控除の額が304,200円未満の世帯 (年収約910万円未満) ※所得超過の場合は都の減免制度により授業料免除		生活保護受給世帯並びに都道府県民税所得割及び区市町村民税所得割が非課税(家計が急変した場合も含む。)の世帯 (年収約270万円未満)		生活保護受給世帯並びに都道府県民税所得割及び区市町村民税所得割額を合算した額が85,500円未満の世帯(家計が急変した場合も含む。) (年収約350万円未満)
支給金額	学年制	月額2,700円	生活保護受給世帯	32,300円	生活保護受給世帯並びに都道府県民税所得割及び区市町村民税所得割が非課税の世帯 上限50,000円
	単位制	1単位につき1,740円	非課税世帯	143,700円	都道府県民税所得割額及び区市町村民税所得割額を合算した額が85,500円未満の世帯 上限30,000円

※ 令和7年度現在のものであり、対象世帯や支給金額が変更になる可能性があります。

3 授業内容や卒業資格はどのようになっているか

(1) 授業内容

各学校においては、国語、地理歴史、公民、数学、理科、外国語などの各学科に共通する各教科・科目を主として学習します。専門学科においては、各学科に共通する各教科・科目のほかに農業、工業、商業など、それぞれ主として専門学科において開設される各教科・科目を学習します。

また、総合学科の高校では、各学科に共通する各教科・科目と主として専門学科に開設される各教科・科目の両方から科目を選択し、総合的に学習できます。

(2) 卒業資格

ア 3年以上在籍する。

イ 必修科目を全て履修し、74単位以上を修得する。

ウ 特別活動の成果がその目標からみて満足できると認められる。

※ 高校によって内容に若干の差異があるので、詳しくは各高校へ直接お問い合わせください。全日制課程と卒業資格等の違いはありません。

4 授業時間はどのようなになっているか

(1) 夜間の定時制課程

午後5時30分頃から午後9時頃までの、1日4時間授業です（給食の時間は、始業前又は第1時限終了後に設定している学校がほとんどです。）。なお、単位制高校の六郷工科高校、飛鳥高校、青梅総合高校及び東久留米総合高校では、午後3時45分頃からの1日6時間授業を受けることもできます。

(2) 三部制を採る単位制の定時制課程

（一橋、浅草、荻窪、八王子拓真、砂川、六本木、大江戸、世田谷泉、穂ヶ丘、桐ヶ丘、小台橋、立川緑）

部	授業時間（例）
1部	午前8時50分～午後0時30分
2部	午後1時15分～午後4時55分
3部	午後5時20分～午後9時05分

※ 「1部」に在籍する生徒が
「2部」の授業の一部を履修するなどの
「他部履修」も可能です。

※ 左記は一例です。
授業時間帯は、学校によって若干異なります。

(3) 四部制を採る単位制の定時制課程（新宿山吹）

部	授業時間
1部（普通科）	午前 8 時40分～午後0時20分
2部（普通科・情報科）	午前10時40分～午後2時50分
3部（普通科）	午後 1 時10分～午後4時50分
4部（普通科・情報科）	午後 5 時20分～午後9時10分

※ 「1部」に在籍する生徒が
「2部」の授業の一部を履修する
などの「他部履修」も可能です。

5 部活動にはどのようなものがあるか

部活動は、放課後等に希望する者同士で活動します。以下に主なものを挙げました。部活動を通して友情を深め、高校生活の良い思い出を作りましょう。また、定時制・通信制生徒のための「東京都立高等学校定時制通信制課程芸術祭」、「東京都立高等学校定時制通信制生徒生活体験発表会」、「東京都立高等学校体育連盟定時制通信制総合体育大会」等があり、さらに、全国大会が開かれる大会もあります。

(1) 文化部

演劇・写真・美術・漫画・文芸・曲藝・将棋・天文・パソコン・軽音楽・茶道・英語・家庭 等

(2) 運動部

野球・サッカー・バスケットボール・バレーボール・テニス・卓球・バドミントン・柔道・剣道・陸上・水泳 等

6 おうほしかく しゅつがんほうほう 応募資格や出願方法はどのようになっているか

(1) 応募資格

次のア又はイのどちらかに該当し、都内に住所若しくは勤務先を有する者又は入学日までに都内に住所若しくは勤務先を有することが確実な者（入学後も引き続き都内に住所又は勤務先を有することが確実であること。）

なお、既に高校を卒業している者が、卒業した学科と同一の学科に再入学することはできません。

- ア 令和8年3月に中学校を卒業する見込みの者又は既に中学校を卒業している者
イ 相当年齢に達し、中学校を卒業した者と同等以上の学力があると認定された者

(2) 出願に必要な書類

- ア 中学校を卒業する見込みの者

(ア) 入学願書・・・推薦に基づく入試、第一次募集・分割前期募集において、インターネットを活用した出願（以下「インターネット出願」といいます。）を実施します。令和7年10月1日以降に撮影した正面上半身脱帽の顔写真の画像を添付する必要があります。入力方法の詳細については、後日、東京都教育委員会のホームページなどで公表します。

なお、第一次募集・分割前期募集においてやむを得ずインターネット出願ができない場合、また分割後期募集・第二次募集においては、所定の入学願書により出願を行うこととし、入学願書は都立高校共通の様式を使用します。ただし、一橋、新宿山吹、荻窪、六本木、大江戸、世田谷泉、穂ヶ丘、桐ヶ丘、小台橋及び立川緑の各高校の入学願書は、各校独自の様式となります。各高校にお問い合わせください。

記入の仕方など御不明な点については各高校にお問い合わせください。

(イ) 調査書・・・出身中学校で作成し、都立高校長宛ての親展扱いとします。ただし、六本木、大江戸、世田谷泉、穂ヶ丘、桐ヶ丘、小台橋、立川緑及び八王子拓真（チャレンジ校）の各高校では調査書の提出は必要ありません。

(ウ) 自己PRカード・・・志望理由や、中学校で取り組んできた学習や様々な活動から得たことなど、志望校に最も伝えたいことを自ら記入します。記入に際しては、各高校が示している「本校の期待する生徒の姿」を参考にしてください。ただし、六本木、大江戸、世田谷泉、穂ヶ丘、桐ヶ丘、小台橋、立川緑及び八王子拓真（チャレンジ校）の各高校では、自己PRカードの代わりに、学校所定の「志願申告書」の提出が必要です。

(エ) 入学審査料・・・950円を、インターネット出願では、出願サイト上で決済（クレジットカード、コンビニエンスストア、Pay-easyによる決済を行うことが可能です）するか、納付書を用いて納付書裏面に記載の金融機関等に納付し、その領収証書の画像を出願サイトにアップロードします。所定の入学願書を用いる場合は、納付書を用いて納付し、その領収証書を入学願書の裏面に貼り付けます。ただし、営業時間終了等で金融機関等に納付できない場合は、入学願書提出の際に志願する高校に現金で納付してください。

イ 既に中学校を卒業している者

(ア) 上記ア(ア)から(エ)まで(ただし、令和8年3月31日現在満20歳以上の者は、上記ア(イ)の代わりに卒業証明書が必要です。)

(イ) 住民票記載事項証明書又は都内の勤務先(見込みを含む。)を証明する書類

(ウ) 令和8年3月31日現在満18歳以上(平成20年4月1日以前に出生)の者で、希望する者について学力検査を行わず、面接及び作文により選考します(これを「定時制成人受検者特別措置」といいます。)。希望する者は上記のほか、「成人受検者特別措置申請書(所定の用紙)」を入学願書等に添付して提出してください。ただし、定時制課程単位制(※)及び通信制課程の高校では、この措置を適用しません。

なお、選考に当たっては、中学校を卒業する見込みの者及び既に中学校を卒業した者(ただし、定時制成人受検者特別措置適用者を除く。)からの合格者を決定することに努めた後、定時制成人受検者特別措置適用者からの合格者を決定するものとします。

(※) 定時制課程単位制の高校：一橋、新宿山吹、浅草、狹窪、飛鳥、板橋有徳、八王子拓真、砂川、六郷工科、青梅総合、東久留米総合、六本木、大江戸、世田谷泉、稔ヶ丘、桐ヶ丘、小台橋、立川緑

(3) 出願方法

ア 第一次募集・分割前期募集

志願者は、インターネット出願を行うとともに、出願に必要な書類を出願受付期間に必着するよう、都立高校に、簡易書留郵便等の追跡可能かつ対面で受け渡される方法で提出してください。ただし、都内の中学校に在籍している方は、中学校が出願に必要な書類をまとめて都立高校に送付します。

なお、受付期間内に、出願に必要な書類を郵送することができないやむを得ない事情がある場合には、志願する都立高校に連絡の上で、持参により提出することができます。

イ 分割後期募集・第二次募集以降

入学願書受付期間中に、志願する高校の窓口に出願に必要な書類を提出してください。

なお、郵送により出願する場合は、入学願書提出期限までに簡易書留郵便で到着したものに限り受け付けます。その際、提出書類に、受検票返送用の定型(長形3号)の封筒(返信時の宛先として、志願者の住所・氏名を明記の上、返信用切手を貼り付けたもの)を同封してください。

(4) 入学料

合格者には、合格発表時に「入学料納入通知書」を交付しますので、指定の日までに入学料2,100円を金融機関等で納付してください。

なお、納付が困難な場合には、入学料を減額又は免除する制度があります。

7 単位制高校について

単位制高校（定時制課程）は、誰でも、必要に応じて高校教育が受けられるようにすることを目的としています。他の高校での在学期間及び修得単位も累積加算して、3年以上高校に在学し、所定の単位を修得すれば、卒業資格が得られます。

通信制課程

通信制課程とは、添削指導、面接指導等の方法によって、通信による教育を行う課程のこと
で、修業年限は3年以上です。生徒が自宅で個別に自学自習することが原則となります。

- 都立高校では、一橋高校、新宿山吹高校及び砂川高校の通信制課程で募集を行います。
- 働しながら学ぶ生徒は、勤労学生として所得税の控除を受けられる場合があります。

1 通信制課程で学ぶに当たって

(1) 計画的な学習を継続する

通信教育は、家庭学習が基本となりますので、しっかりとした目標を持ち、自分に合った計画を立てて学習を継続していくことが大切です。

(2) 単位の修得の認定

報告課題（レポート）、面接指導（スクーリング）、単位認定試験（前期・後期試験）に定められた成果を上げることによって、単位が認定されます。

ア 報告課題（レポート） ※ 提出数は履修科目ごとに定められています。

- ・ 添削指導を受けるため、30単位登録の場合、年間約82～86通の報告課題を学校に送ります。
- ・ 提出した報告課題は、添削指導を受けて返却されます。

なお、報告課題は合格するまで指導を受けることになります。

イ 面接指導（スクーリング）

スクーリングに出席しなければならない日数は履修科目によって異なります。年間約20～24日登校して、面接指導を受けます。面接指導日は原則として、土曜日に設定されています。

<「通信制高校 WEB学習コース」について>

生徒が多様なメディアを利用した学習（NHK高校講座、スタディサプリ、学校作成動画など）に取り組むことにより、面接指導（スクーリング）を受けるために登校する日数を、年5日程度とする取組です（※ 高等学校学習指導要領第1章第2款5(5)に定める教育課程の特例による。）。

WEB学習の受講方法等については各学校にご確認ください。

※ 単位の修得の認定のための要件

- ・ それぞれの教科・科目で、定められた数の報告課題を提出し、合格する。
- ・ 面接指導は、各教科・科目ごとに定められた時間数以上出席する。
- ・ 各教科・科目ごとの単位認定試験（前期・後期試験）に合格する。

(3) 各校の特色

各都立高校通信制課程（一橋、新宿山吹及び砂川）の教育課程には、それぞれ特色がありますので、各高校の「学校案内」や「通信教育のしおり」等を取り寄せて参考にしてください。

2 学費はどのくらいかかるか

(1) 通信教育受講料 (1単位当たり 336 円)

平成26年度入学生から、**高等学校等就学支援金制度**（以下「就学支援金」といいます。）が導入されました。就学支援金は、保護者等の「区市町村民税の課税標準額×6%－区市町村民税の調整控除の額」が30万4,200円（年収目安約910万円）未満の世帯が対象で、認定された場合、学校に就学支援金を支給することで、生徒の通信教育受講料が無料になる制度です。手続を行わない場合、通信教育受講料を御負担いただくことになります。

また、令和7年度は、国の制度である**高校生等臨時支援金制度**（以下「臨時支援金」といいます。）が導入され、所得制限により就学支援金の適用外となった生徒についても、臨時支援金の申請により授業料が無料となりました。令和8年度以降については、国がいわゆる「高校授業料の無償化」を検討しています。

なお、標準修業年限（48月）を超えて在学している方は、就学支援金の対象になりません。

標準修業年限を超えて在学し、過去に中途退学をしたことがある方は、**学び直し支援金制度**により、卒業までに必要な在学期間のうち、最長24か月、就学支援金と同様の支援を受けられる場合があります。

(2) 受講料以外に必要な費用

ア 日本スポーツ振興センター共済掛金 165 円（年額）

イ 実習に必要な教材費（科目により異なります。）

ウ レポート等郵送料（通信教育のための郵便物は、第四種郵便に該当し、100g まで 15円です。）

(3) 奨学のための給付金(奨学給付金)

高校生が安心して教育を受けられるよう、学校徴収金等の受講料以外の教育費負担を軽減するため、次のアからウまでの全ての要件を満たしている保護者を対象に、返済不要の給付金を給付します。

ア 高等学校等就学支援金又は学び直し支援金の受給資格を有する高校生がいること。

イ 生活保護受給世帯又は都道府県民税所得割及び区市町村民税所得割が非課税（0円）（家計が急変した場合も含む。）の世帯であること。

ウ 保護者が都内に住所を有していること。

(4) 給付型奨学金

平成29年度から、学校の多様な教育活動にかかる経費等を、保護者の代わりに都が負担する都独自の現物給付方式の奨学金制度が導入されました。具体的な対象経費については学校によって異なります。生徒・保護者への現金給付は原則としてありません。

(5) その他

働きながら学ぶ方等は、教科書・学習書代等について補助金を受けられる場合があります。また、経済的理由で修学が困難である場合、奨学資金の貸付制度（東京都育英資金）を利用できる可能性があります。

※ 上記（1）～（5）に関する申請方法等の詳細は、入学した学校の経営企画室にお問い合わせください。

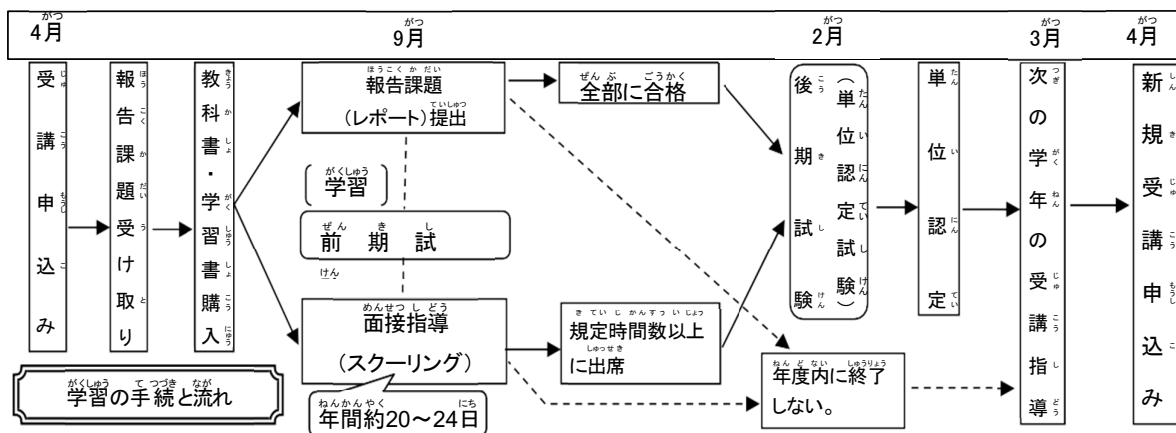
(6) 主な支援金制度の比較

制度	就学支援金	奨学のための給付金	給付型奨学金
対象経費	受講料	受講料以外の教育費の一部	学校が定める教育活動へ参加するための経費
対象世帯	区市町村民税の課税標準額×6%－区市町村民税の調整控除の額が304,200円未満の世帯 (年収約910万円未満) ※ 所得超過の場合は都の減免制度により受講料免除	生活保護受給世帯 並びに 都道府県民税所得割及び区市町村民税所得割が非課税(家計が急変した場合も含む。)の世帯 (年収約270万円未満)	生活保護受給世帯 並びに 都道府県民税所得割額及び区市町村民税所得割額を合算した額が85,500円未満の世帯 (家計が急変した場合も含む。) (年収約350万円未満)
支給金額	1単位につき336円	生活保護受給世帯 32,300円 非課税世帯 50,500円	生活保護受給世帯 並びに 都道府県民税所得割額及び区市町村民税所得割が非課税の世帯 上限50,000円 都道府県民税所得割額及び区市町村民税所得割額を合算した額が85,500円未満の世帯 上限30,000円

※ 令和7年度現在のものであり、対象世帯や支給金額が変更になる可能性があります。

3 授業内容や卒業資格はどのようにになっているか

通信教育は、添削指導と面接指導の両輪からなっています。そこで、学習の流れを確認するため、「学習の手続と流れ」(一般例)を挙げてみました。全日制課程や定時制課程との違いを理解してください。



(1) 授業内容

ア 1年次相当に学習する各学科に共通する各教科・科目は、国語、地理歴史、公民、数学、理科、外国語などの基礎的な教科・科目となります。

イ 教科書、学習書、補助教材などを使い、自分の都合の良い時間や場所・方法によって学習を進めます。

(2) 卒業資格

ア 3年以上在籍する。

イ 必修科目を全て履修し、74単位以上を修得する。

ウ 特別活動の成果がその目標からみて満足できると認められる。

※ 高校によって内容に若干の差異があるので、詳しくは各高校へ直接お問い合わせください。全日制課程との卒業資格等の違いはありません。

4 部活動にはどのようなものがあるか

主に面接指導（スクーリング）の日に活動しています。活動の成果を発表する場として、定時制課程と共催の「東京都大会」があります。参加することによって、友人も増え、また、高校生活の良い思い出になります。積極的に参加してください。以下に主なものを挙げました。

* 演劇・軽音楽・茶道・写真・バスケットボール・テニス・野球・バドミントン 等

5 応募資格や出願方法はどのようなになっているか

(1) 応募資格

下記ア又はイのどちらかに該当し、都内に住所若しくは勤務先を有する者又は入学日までに都内に住所若しくは勤務先を有することが確実な者（入学後も引き続き都内に住所又は勤務先を有することが確実であること。）で、当該都立高校が実施する面接指導（スクーリング）に対応（出席）可能な者

ア 令和8年3月に中学校を卒業する見込みの者又は既に中学校を卒業している者

イ 相当年齢に達し、中学校を卒業した者と同等以上の学力があると認定された者

ただし、前期選抜においては、高校等中途退学者については、高校等における単位を取得していない者、又は高校等における修得単位数が当該都立高校で定める修得単位数以下で、かつ、修得単位を引き継がない者に限る。

(2) 出願に必要な書類（ア、イ及びウの納付書は学校所定の用紙）

ア 入学願書 イ 調査書 ウ 入学検査料（950円）

エ 住民票記載事項証明書又は都内の勤務先（見込みを含む。）を証明する書類

オ その他当該都立高校長が定める書類

⇒ 応募資格及び出願に必要な書類の詳細については、各高校に直接お問い合わせください。

なお、入学願書などの必要書類は、各高校に用意しております。

(3) 出願方法

ア 前期選抜

志願者は、インターネット出願を行うとともに、出願に必要な書類を出願受付期間内に必着するよう、都立高校に、簡易書留郵便等の追跡可能かつ対面で受け渡される方法で提出してください。ただし、都内の中学校に在籍している方は、中学校が出願に必要な書類をまとめて都立高校に送付します。

なお、受付期間内に 出願に必要な書類を郵送することができないやむを得ない事情がある場合には、志願する都立高校に連絡の上で、持参により提出することができます。

イ 後期選抜

入学願書受付期間中に、志願する高校に出願に必要な書類を提出してください。郵送による出願は受け付けません（島しょからの出願を除く。）。

(4) 入学料

合格者には、合格発表時に「入学料納入通知書」を交付しますので、指定の日までに入学料500円を金融機関等で納付してください。

なお、納付が困難な場合には、入学料を減額又は免除する制度があります。

理解を深めるために

1 学校生活の様子

定時制・通信制課程の三学期制の行事例です。
○学校個別行事 ☆都主催等の各校共通行事

授業風景



理科の授業

「ドラマケーション」の授業



「人間と社会」の授業

部活



学校行事



文化祭



- 第一学期始業式
- 入学式
- 新入生のオリエンテーション
- 健康診断
- 生徒会総会

- 中間考査
- 防災訓練

★ 全国定通体育大会

- 修学旅行
- 中間考査
- ★ 都定通生徒生活体験発表会

- 防災訓練
- 期末考査
- 第二学期終業式
- スキー教室

● 卒業生送別会

4月

5月

- 交通安全教室
- 校外学習（見学・遠足等）

6月

7月

- 音楽鑑賞教室
- 期末考査
- 球技大会
- 第一学期終業式

8月

9月

- 第二学期始業式
- ★ 都定通総合体育大会

10月

11月

- 学校祭（文化祭・体育祭）
- 生徒会役員選挙
- ★ 都定通芸術祭

12月

1月

- 第三学期始業式
- ★ 都定通演劇鑑賞教室

2月

3月

- 卒業式
- 学年末考査
- 修了式

春休み
(3/26～4/5)

一学期

夏休み
(7/21～8/31)

二学期

冬休み
(12/26～1/7)

三学期

春休み
(3/26～4/5)

入学式



給食



～ 各校の定時制・通信制課程の生徒が集まるイベントカレンダー ～

令和7年 9月～11月

10月
11月

12月

令和8年 1月

都定通総合体育大会
都定通生徒生活体験発表会
都定通芸術祭（美術・写真・書道）
@東京都美術館 ギャラリー C
都定通芸術祭（演劇）
@新宿区立角筈区民ホール
都定通芸術祭（音楽）
@国分寺市立いずみホール
都定通演劇鑑賞教室 @銀座ブロッサム中央会館

※令和7年9月現在の予定です。

2 都立高校（定時制・通信制課程）への転学・編入学について

都立高校では、学期ごとに「転学・編入学募集」を行っています。募集のある高校の募集人員等は各募集時期に東京都教育委員会のホームページに掲載します。転学・編入学募集を行う学校によって必要な書類は異なりますので、直接、受検される高校へお問い合わせください。また、同時に必要な書類等を請求してください。

(1) 転学

現在、高校に在学している生徒が、引き続き他の高校の相当学年に移ることをいいます。同一課程間・同一学科間を原則としますが、第1学年の第二学期の募集では、異なる課程・異なる学科に応募することができます。ただし、転学後、卒業に必要な単位の履修及び修得が可能であると志願先の都立高校長が認める場合は、第1学年の第三学期以降の募集においても、異なる課程・異なる学科に応募することができます。

募集時期は、年3回（3月、8月、12月）です。

◎ 応募資格

現在高校に在学している者で、都内に住所若しくは勤務先を有する者又は入学日までに都内に住所若しくは勤務先を有することが確実な者

◎ 提出書類

- ・転学・編入学募集用入学願書（志願先の高校で配布したもの）
- ・志願者の住所又は勤務先が確認できるもの（住民票記載事項証明書、在勤証明書等）
- ・転学照会書及び在学証明書
- ・単位修得証明書及び成績証明書
- ・その他、志願先の校長が定める書類
- ・定時制課程、通信制課程入学検査料 950円（現金で納付する。）

(2) 編入学

種類の異なる学校からの入学や、高校に入学後、1年以上の課程を修了し、一度退学した後に改めて第2学年以上に入学することをいいます。

◎ 応募資格

次のア又はイのどちらかに該当する者

ア 高校等において第1学年相当以上の単位数を修得した後、退学した者で、都内に住所若しくは勤務先を有する者又は入学日までに都内に住所若しくは勤務先を有する者とが確実な者（募集時期は年1回（3月））

イ 中等教育学校の後期課程、高等専門学校又は特別支援学校の高等部等に在籍している者（募集時期は、年3回（3月、8月、12月））

◎ 提出書類

- ・転学・編入学募集用入学願書（志願先の高校で配布したもの）
- ・志願者の住所又は勤務先が確認できるもの（住民票記載事項証明書、在勤証明書等）
- ・最終在籍校の単位修得証明書
- ・その他、志願先の校長が定める書類
- ・定時制課程、通信制課程入学検査料 950円（現金で納付する。）

とりつこうこうにゆう し そうだん
都立高校 入 試相談コーナー及び東 京 都 教 育相談センターでは、
さまざま そうだん う
様々な相談をお受けしています。

わ
分からないことがありましたら、表 紙の裏に記載してある問合
さき き がる こ そうだん
せ先に、お気軽に御相談ください。

3 よくあるお問合せ

(1) 新1年生に応募するためには

【質問 1】(他県からの転居予定)

現在、他県に住んでいますが、中学校卒業後、都内に単身赴任している父親の下に同居して都立高校に通学したいのですが、定時制課程の応募資格はありますか。

【答】 志願者本人が都内に在住することになりますので、定時制課程の応募資格はあります。

【質問 2】(東京都以外からの入学査料の納付)

都外から受検する者ですが、入学査料の納付はどうしたらよいでしょうか。

【答】 インターネット出願においては、出願サイト上でクレジットカード決済を行うことが可能です。また、納付書を用いる場合、都外であっても、「東京都公金収納取扱店(東京都会計管理局ホームページを参照)」において納付可能です。営業時間終了等で金融機関等に納付できない場合は、入学願書提出の際、志願する高校の窓口において現金で納付してください。

(2) 転学・編入学をするためには

【質問 3】(同一課程間の転学)

現在、定時制課程に在学している者ですが、他の定時制課程に転学できますか。

【答】 学期ごとに行われる転学・編入学募集(P14参照)に合格すれば転学が可能です。詳細は、志望する高校へお問い合わせください。

【質問 4】(異なる課程間の転学)

定時制課程第1学年に在学していますが、全日制課程の転学・編入学募集に応募できますか。

【答】 転学前と同一課程・同一学科への応募が原則ですが、第1学年の第二学期の募集において、異なる課程・異なる学科に応募することができます。第1学年の第三学期以降の募集では、転学後、卒業に必要な単位の履修及び修得が可能であると志願先の都立高校長が認める場合は、異なる課程・異なる学科に応募することができます。
なお、通信制課程からの転学も同様です。

【質問 5】(各種学校からの転学・編入学)

准看護学校(各種学校)から定時制課程の転学・編入学募集に応募できますか。

【答】 専修学校や各種学校からの転学・編入学はできません。

【質問 6】(学年途中の退学者の編入学)

定時制課程の第1学年を中途退学した者ですが、第二学期以降の転学・編入学募集に応募できますか。

【答】 第1学年相当以上の単位を修得していないため、転学・編入学募集に応募することはできません。ただし、次の入試(新1年生)に応募することは可能です。

【質問 7】(高等学校卒業程度認定試験(旧大検)で合格した科目で編入学に応募)
高校等で修得した単位に加えて、高等学校卒業程度認定試験(旧大検)の合格科目を単位修得とみなして、転学・編入学募集に応募できますか。

【答】合格科目を単位修得とみなすかどうかの取扱いは、高校ごとに異なるので、志願する高校に直接お問い合わせください。

と り つ こ う こ う て い じ せ い つ う し ん せ い か て い せ っ ち こ う は い ち ず れ い わ ね ん ど
都立高校定時制・通信制課程設置校の配置図（令和8年度）

※ く 〉の番号は、P.20～27の「都立高校定時制・通信制課程設置校一覧」の番号に対応しています。

がっこうめい まえ じるし がっこう れい わ ねん ど だい がくねん せいと ほしゅう おこな よてい

※学校名の前に★印がある学校は、令和8年度、第1学年生徒の募集は行わない予定です。



と りつこうこうてい じ せい つうしんせい か ていせつ ち こういちらん 都立高校定時制・通信制課程設置校一覧

●各学校の右横のアイコンは、それぞれ次の内容を示しています。



⇒学校ホームページ

学

⇒学年制

単

⇒単位制

3

⇒各学校が定める条件を満たせば、
3年間での卒業が可能

●各学校名の左の番号は、P.18～19の「都立高校定時制・通信制課程設置校の配置図（令和8年度）」の番号に対応しています。

▽夜間定時制高校（R8年度、第1学年の募集を行う予定の学校を掲載しています）

■普通科を設置している学校

〈1〉 大崎 <small>おおさき</small>	<small>ふ っ っ か</small> 普通科		学
<small>しながわ く ゆたかちやう</small> ●品川区豊町2-1-7			
●Tel 03-3786-3355			
●東急大井町線「戸越公園」徒歩4分			
●都営浅草線「戸越」徒歩12分			
https://www.metro.ed.jp/osaki-h/			

〈2〉 大森 <small>おおもり</small>	<small>ふ っ っ か</small> 普通科		学
<small>おおた く にしかまた</small> ●大田区西蒲田2-2-1			
●Tel 03-3753-3161			
●東急池上線「池上」徒歩8分			
https://www.metro.ed.jp/omori-he/			


〈3〉 六郷工科 <small>ろくごうこう か</small>	<small>ふ っ っ か</small> 普通科 <small>せいさんこうがく か</small> （生産工学科）		単	3
<small>おおた く ひがしろくごう</small> ●大田区東六郷2-18-2				
●Tel 03-3737-6565				
●京浜急行線「雑色」徒歩3分				
https://rokugokoka-h.metro.ed.jp/tei/teijisei.html				


〈4〉 松原 <small>まつばら</small>	<small>ふ っ っ か</small> 普通科		学
<small>せ た が や く さくしやうすい</small> ●世田谷区桜上水4-3-5			
●Tel 03-3303-5381			
●京王線「下高井戸」徒歩8分、「桜上水」徒歩6分			
https://www.metro.ed.jp/matsubara-he/			


〈5〉 豊島 <small>としま</small>	<small>ふ っ っ か</small> 普通科		学
<small>としま く ちはや</small> ●豊島区千早4-9-21			
●Tel 03-3958-0121			
●有楽町線・副都心線「小竹向原」徒歩7分、「千川」徒歩8分			
●西武池袋線「江古田」徒歩12分			
https://www.metro.ed.jp/toshima-he/			


〈6〉 飛鳥 <small>あすか</small>	<small>ふ っ っ か</small> 普通科		単	3
<small>きた く おうじ</small> ●北区王子6-8-8				
●Tel 03-3913-5071				
●JR京浜東北線「王子」徒歩14分				
●南北線「王子神谷」徒歩10分				
https://www.metro.ed.jp/asuka-he/				

<p>いたばしゆうとく 〈7〉板橋有徳</p> <p>ふつうか 普通科</p>  <div>単3</div> <p>いたばし く とく まる ●板橋区徳丸2-17-1</p> <p>●Tel 03-3937-6911</p> <p>とうぶ とうぶせん とうぶ ねりま とほ ふん ●東武東上線「東武練馬」徒歩5分</p> <p>https://www.metro.ed.jp/itabashiyutoku-he/</p>	<p>あだち 〈8〉足立</p> <p>ふつうか 普通科 (商業科)</p>  <div>学</div> <p>あだち く ちゅうおうほんちよう ●足立区中央本町1-3-9</p> <p>●Tel 03-3889-2204</p> <p>とうぶ ●東武スカイツリーライン「五反野」徒歩8分</p> <p>https://www.metro.ed.jp/adachi-he/</p>
<p>みなみかつしか 〈9〉南葛飾</p> <p>ふつうか 普通科</p>  <div>学</div> <p>かつしか く たていし ●葛飾区立石6-4-1</p> <p>●Tel 03-3691-8476</p> <p>けいせいせん たていし とほ ふん あおと とほ ふん はなぢやや とほ ●京成線「立石」徒歩8分、「青砥」徒歩10分、「お花茶屋」徒歩10分</p> <p>https://www.metro.ed.jp/minamikatsushika-he/</p>	<p>えどがわ 〈10〉江戸川</p> <p>ふつうか 普通科</p>  <div>学</div> <p>えどがわ く まつしま ●江戸川区松島2-38-1</p> <p>●Tel 03-3651-0297</p> <p>●JR総武線「新小岩」徒歩15分</p> <p>とえいしんじゅくせん ふなほり と えど がわこうこうまえ とほ ふん ●都営新宿線「船堀」から都バス「江戸川高校前」徒歩2分</p> <p>https://www.metro.ed.jp/edogawa-he/</p>
<p>かさいみなみ 〈11〉葛西南</p> <p>ふつうか 普通科</p>  <div>学3</div> <p>えどがわ く みなみ かさい ●江戸川区南葛西1-11-1</p> <p>●Tel 03-3687-4491</p> <p>とうざいせん かさい と かさいみなみこうこういりぐち とほ ふん ●東西線「葛西」から都バス「葛西南高校入口」徒歩2分</p> <p>https://www.metro.ed.jp/kasaiminami-he/</p>	<p>のうぎよう 〈12〉農業</p> <p>ふつうか 普通科 (食品化学科)</p>  <div>学</div> <p>ふちゅうし こうぎちよう ●府中市寿町1-10-2</p> <p>●Tel 042-362-2211</p> <p>けいおうせん ふちゅう とほ ふん わさしのせん きたふちゅう とほ ふん ●京王線「府中」徒歩5分、JR武蔵野線「北府中」徒歩12分</p> <p>ちゅうおうせん こくぶんじ のうぎようこうこう とほ ふん ●JR中央線「国分寺」からバス「農業高校」徒歩1分</p> <p>https://www.metro.ed.jp/nogyo-he/</p>
<p>じんだい 〈13〉神代</p> <p>ふつうか 普通科</p>  <div>学</div> <p>ちようふ し わかばちよう ●調布市若葉町1-46-1</p> <p>●Tel 03-3300-8261</p> <p>けいおうせん せんがわ とほ ふん ●京王線「仙川」徒歩7分</p> <p>https://www.metro.ed.jp/jindai-he/</p>	<p>まちだ 〈14〉町田</p> <p>ふつうか 普通科</p>  <div>学3</div> <p>まちだ し なかまち ●町田市中町4-25-3</p> <p>●Tel 042-722-2201</p> <p>おだきゆうせん まちだ とほ ふん ●小田急線「町田」徒歩13分</p> <p>よこはません まちだ とほ ふん ●JR横浜線「町田」徒歩15分</p> <p>https://www.metro.ed.jp/machida-he/</p>


〈15〉 福生 <small>ふっさ しきたてんえん</small> 普通科		学 3
● 福生市北田園 2 - 11 - 3 ● TEL 042-552-5601 ● JR 青梅線「福生」徒歩 12 分		
https://www.metro.ed.jp/fussa-he/		


〈16〉 五日市 <small>いつかいち</small> 普通科		学 3
● あきる野市五日市 894 ● TEL 042-596-0176 ● JR 五日市線「武蔵五日市」徒歩 15 分		
https://itsukaichi-h.metro.ed.jp/tei/index.html		


〈17〉 大島 <small>おおしま</small> 普通科		学 3
● 大島町元町字八重の水 127 ● TEL 04992-2-1431 ● 東京竹芝から高速船で 105 分、調布から飛行機で 25 分。 ● 元町港・岡田港から大島バス「大島高校前」		
https://www.metro.ed.jp/oshima-he/		


〈18〉 八丈 <small>はちじょう</small> 普通科		学
● 八丈島八丈町大賀郷 3020 ● TEL 04996-2-1181 ● 羽田空港から飛行機で 55 分。竹芝桟橋より東海汽船で 10 時間半。 ● 八丈空港から車で 5 分。底土港から車で 10 分。		
https://www.metro.ed.jp/hachijo-he/		

のうぎようか せっち がっこう
 農業科を設置している学校


〈19〉 園芸 <small>えんげい</small> 園芸科		学 3
● 世田谷区深沢 5-38-1 ● TEL 03-3705-2154 ● 東急大井町線「等々力」徒歩 15 分 ● 東急田園都市線「桜新町」から東急バス「日本体育大学前」徒歩 5 分		
https://www.metro.ed.jp/engei-he/		


〈20〉 農芸 <small>のうげい</small> 農芸科		学
● 杉並区今川 3-25-1 ● TEL 03-3399-0191 ● 西武新宿線「上井草」徒歩 10 分 ● JR 中央線「荻窪」、「西荻窪」からバス「農芸高校」徒歩 2 分		
https://www.metro.ed.jp/nogei-he/		


〈21〉 農産 <small>のうさん</small> 農産科		学 3
● 葛飾区西亀有 1-28-1 ● TEL 03-3602-2865 ● JR 常磐線「亀有」徒歩 15 分 ● 京成線「お花茶屋」徒歩 20 分		
https://www.metro.ed.jp/nosan-he/		


〈12〉 農業 <small>のうぎよう</small> 食品化学科 (普通科)		学
● 府中市寿町 1-10-2 ● TEL 042-362-2211 ● 京王線「府中」徒歩 5 分、JR 武蔵野線「北府中」徒歩 12 分 ● JR 中央線「国分寺」からバス「農業高校」徒歩 1 分		
https://www.metro.ed.jp/nogyo-he/		


こうぎょう か せつ ち がっこう
■工業科を設置している学校


<p>こうげい 〈22〉 工芸</p>	<p>マシクラフト科、アートクラフト科、インテリア科、グラフィックアート科</p>		<p>学</p>
<p>● 文京区本郷 1 - 3 - 9</p>			
<p>● Tel 03 - 3814 - 8755</p>			
<p>● JR 総武線「水道橋」徒歩 3 分</p>			
<p>● 都営三田線「水道橋」徒歩 2 分</p>			
<p>https://www.metro.ed.jp/kogei-he/</p>			


<p>すみだ こう か 〈23〉 墨田工科</p>	<p>総合技術科 (機械、電気、建築・大工、自動車)</p>		<p>学 3</p>
<p>● 江東区森下 5 - 1 - 7</p>			
<p>● Tel 03 - 3631 - 4928</p>			
<p>● 都営新宿線「菊川」徒歩 5 分</p>			
<p>● 都営大江戸線・東京メトロ半蔵門線「清澄白河」徒歩 15 分</p>			
<p>https://www.metro.ed.jp/sumidakoka-he/</p>			


<p>〈3〉 さいけい 再掲</p>	<p>ろくごうこう か 六郷工科</p>	<p>せいさんこうがく か 生産工学科 ふつう か (普通科)</p>		<p>単 3</p>
<p>● 大田区東六郷 2 - 18 - 2</p>				
<p>● Tel 03 - 3737 - 6565</p>				
<p>● 京浜急行線「雑色」徒歩 3 分</p>				
<p>https://rokugokoka-h.metro.ed.jp/tei/teijisei.html</p>				

<p>そうごうこう か 〈24〉 総合工科</p>	<p>総合技術科 (自動車、電気、建築)</p>		<p>学</p>
<p>● 世田谷区成城 9 - 25 - 1</p>			
<p>● Tel 03 - 3483 - 0204</p>			
<p>● 小田急線「成城学園前」徒歩 15 分、京王線「仙川」からバス「南入間町」徒歩 5 分</p>			
<p>● 京王線「千歳烏山」、小田急線「成城学園前」からバス「都立総合工科前」徒歩 1 分</p>			
<p>https://www.metro.ed.jp/sogokoka-he/</p>			



<p>なか の こう か 〈25〉 中野工科</p>	<p>総合技術科 (機械、食品工業)</p>		<p>学</p>
<p>● 中野区野方 3 - 5 - 5</p>			
<p>● Tel 03 - 3385 - 7445</p>			
<p>● 西武新宿線「野方」徒歩 7 分</p>			
<p>● JR 中央線「中野」からバス「野方駅前」徒歩 5 分</p>			
<p>https://www.metro.ed.jp/nakanokoka-he/</p>			



<p>あらかわ こう か 〈26〉 荒川工科</p>	<p>電気科 電子科</p>		<p>学</p>
<p>● 荒川区南千住 6 - 42 - 1</p>			
<p>● Tel 03 - 3802 - 1178</p>			
<p>● JR 常磐線、日比谷線、つくばエクスプレス「南千住」徒歩 2 分</p>			
<p>● 日比谷線、都電荒川線「三ノ輪 (橋)」徒歩 12 分、京成線「千住大橋」徒歩 10 分</p>			
<p>https://www.metro.ed.jp/arakawakoka-he/</p>			



<p>ほんじょう こう か 〈27〉 本所工科</p>	<p>総合技術科 (機械、電気、電子)</p>		<p>学</p>
<p>● 葛飾区南水元 4 - 21 - 1</p>			
<p>● Tel 03 - 3607 - 4500</p>			
<p>● JR 常磐線「金町」徒歩 15 分、京成線「金町」徒歩 16 分</p>			
<p>● JR 常磐線「金町駅北口」から「葛飾総合高校 (金 6 2 系統)」徒歩 3 分</p>			
<p>https://www.metro.ed.jp/honjokoka-he/</p>			

<p>こがねい こう か 〈28〉 小金井工科</p>	<p>機械科、電気科、電子科</p>		<p>学</p>
<p>● 小金井市本町 6 - 8 - 9</p>			
<p>● Tel 042 - 381 - 4141</p>			
<p>● JR 中央線「武蔵小金井」徒歩 8 分</p>			
<p>https://www.metro.ed.jp/koganeikoka-he/</p>			




■ 商業科を設置している学校

〈29〉第三商業 <small>だいさんしょうぎよう</small>	<small>しょうぎよう か</small> 商業科		
<small>こうとう く えつちゅうじま</small> ● 江東区越中島 3 - 3 - 1 ● TEL 03 - 3641 - 0380 <small>けいようせん えつちゅうじま とほ</small> ● JR 京葉線「越中島」徒歩 8 分、 <small>とうざいせん とえいおお え ど せん</small> 都営大江戸線「門前仲町」徒歩 15 分、 <small>ゆうらくちゅうせん とよす とほ</small> 有楽町線「豊洲」徒歩 15 分 <small>とうざいせん とえいおお え ど せん</small> ● 東西線・都営大江戸線「門前仲町」・有楽町線「豊洲」からバス「都立三商前」徒歩 1 分 https://www.metro.ed.jp/daisansyogyo-he/			




〈8〉再掲 <small>さいけい</small>	<small>あ だち</small> 足立	<small>しょうぎよう か</small> 商業科 <small>ふつう か</small> (普通科)		
<small>あ だち く ちゅうおうほんちよう</small> ● 足立区中央本町 1 - 3 - 9 ● TEL 03 - 3889 - 2204 <small>とうぶ</small> ● 東武スカイツリーライン「五反野」徒歩 8 分 https://www.metro.ed.jp/adachi-he/				

〈30〉第五商業 <small>だい ご しょうぎよう</small>	<small>しょうぎよう か</small> 商業科		
<small>くにたち し なか</small> ● 国立市中 3 - 4 ● TEL 042 - 572 - 0132 <small>ちゅうおうせん くにたち とほ</small> ● JR 中央線「国立」徒歩 18 分 <small>なん ぶ せん や ほ</small> ● JR 南武線「谷保」・「矢川」徒歩 16 分 https://www.metro.ed.jp/daigosyogyo-he/index.html			




■ 併合科を設置している学校




〈31〉瑞穂農芸 <small>みず ほ のうげい</small>	<small>ふつう か</small> 普通科／ <small>のうげい か</small> 農芸科			
<small>みず ほ まちいしはた</small> ● 瑞穂町石畑 2027 ● TEL 042 - 557 - 0142 <small>はちこうせん はこね がさき とほ</small> ● JR 八高線「箱根ヶ崎」徒歩 20 分 https://www.metro.ed.jp/mizuhonoge-he/				

■ 産業科を設置している学校

〈32〉橘 <small>たちばな</small>	<small>さんぎよう か</small> 産業科			
<small>すみ だ く たちばな</small> ● 墨田区立花 4 - 29 - 7 ● TEL 03 - 3617 - 8311 <small>とうぶ かめい ど せん ひがし</small> ● 東武亀戸線「東あずま」徒歩 3 分 <small>そう ぶ せん ひらい とほ</small> ● JR 総武線「平井」徒歩 12 分 https://www.metro.ed.jp/tachibana-he/				

■ 総合学科を設置している学校

〈33〉青梅総合 <small>お うめ そうごう</small>	<small>そうごうがっ か</small> 総合学科			
<small>おうめ し かつぬま</small> ● 青梅市勝沼 1 - 60 - 1 ● TEL 0428 - 22 - 7604 <small>おうめ せん ひがし おうめ とほ</small> ● JR 青梅線「東青梅」徒歩 3 分 https://www.metro.ed.jp/ome-sogo-he/				

〈34〉東久留米総合 <small>ひがし く る め</small>	<small>そうごうがっ か</small> 総合学科			
<small>ひがし く る め し さいわいちよう</small> ● 東久留米市 幸町 5 - 8 - 46 ● TEL 042 - 471 - 2510 <small>せい ぶ いけぶろせん きよせ とほ</small> ● 西武池袋線「清瀬」徒歩 15 分、「東久留米」徒歩 18 分 https://www.metro.ed.jp/higashikurumesogo-he/				

ちゅう や かんてい じ せいこうこう
▽ 昼夜間定時制高校

〈35〉 ひとつばし 一橋	ふ っ っ か 普通科		単	3
● 千代田区東神田 1 - 12 - 13 ● TEL 03 - 3862 - 6061				
● JR 総武線「馬喰町」徒歩 3 分、「浅草橋」徒歩 7 分 ● 都営浅草線「東日本橋」徒歩 8 分、都営新宿線「馬喰横山」徒歩 4 分 https://www.metro.ed.jp/hitotsubashi-he/				

〈36〉 しんじゅくやまぶき 新宿山吹	ふ っ っ か 普通科、 情報科		単	3
● 新宿区山吹町 8 1 ● TEL 03 - 5261 - 9771 ● 東西線「早稲田」「神楽坂」、有楽町線「江戸川橋」徒歩 10 分 ● 都営大江戸線「牛込柳町」徒歩 15 分、都電荒川線「早稲田」徒歩 15 分 https://www.metro.ed.jp/shinjukuyamabuki-h/				


〈37〉 あさくさ 浅草	ふ っ っ か 普通科		単	3
● 台東区今戸 1 - 8 - 13 ● TEL 03 - 3874 - 3182 ● 銀座線、東武スカイツリーライン「浅草」徒歩 10 分 ● 都営浅草線「浅草」徒歩 15 分 https://www.metro.ed.jp/asakusa-he/				

〈38〉 おぎくぼ 荻窪	ふ っ っ か 普通科		単	3
● 杉並区荻窪 5 - 7 - 20 ● TEL 03 - 3392 - 6436 ● JR 中央線・総武線、東西線、丸ノ内線「荻窪」徒歩 5 分 https://ogikubo-h.metro.ed.jp/site/tei/				


〈39〉 はちおう じ たくしん 八王子拓真	ふ っ っ か 普通科		単	3
● 八王子市台町 3 - 25 - 1 ● TEL 042 - 622 - 7563 ● JR 中央線「西八王子」徒歩 8 分 https://www.metro.ed.jp/hachiojitakushin-he/				

〈40〉 すながわ 砂川	ふ っ っ か 普通科		単	3
● 立川市泉町 9 35 - 4 ● TEL 042 - 537 - 4611 ● 多摩モルレル「泉体育館」徒歩 3 分 https://www.metro.ed.jp/sunagawa-he/				


▽チャレンジスクール


〈41〉 六本木 <small>ろっぽんぎ</small>	<small>そうごうがっか</small> 総合学科		単	3
<p>● 港区六本木 6 - 1 6 - 3 6</p> <p>● TEL 03 - 5 4 1 1 - 7 3 2 7</p>				
<p>● 日比谷線「六本木」徒歩 7 分</p>				
<p>● 南北線「麻布十番」徒歩 9 分、都営大江戸線「麻布十番」徒歩 8 分</p>				
<p>https://www.metro.ed.jp/roppongi-he/</p>				


〈42〉 大江戸 <small>おおえど</small>	<small>そうごうがっか</small> 総合学科		単	3
<p>● 江東区千石 3 - 2 - 1 1</p> <p>● TEL 03 - 5 6 0 6 - 9 5 0 0</p>				
<p>● 都営新宿線、半蔵門線「住吉」徒歩 13 分、東西線「東陽町」徒歩 18 分</p>				
<p>● J R 総武線「錦糸町」・都営新宿線・半蔵門線「住吉」・東西線「東陽町」からバス「千田」徒歩 3 分</p>				
<p>https://www.metro.ed.jp/oedo-he/</p>				

〈43〉 世田谷 泉 <small>せ た がやいずみ</small>	<small>そうごうがっか</small> 総合学科		単	3
<p>● 世田谷区北烏山 9 - 2 2 - 1</p> <p>● TEL 03 - 3 3 0 0 - 6 1 3 1</p>				
<p>● 京王線「千歳烏山」徒歩 1 5 分</p>				
<p>● J R 中央線「吉祥寺」からバス「ときわ橋」、「昭和大学付属烏山病院」徒歩 5 分</p>				
<p>https://www.metro.ed.jp/setagayaizumi-he/</p>				


〈44〉 稔ヶ丘 <small>みのりがおか</small>	<small>そうごうがっか</small> 総合学科		単	3
<p>● 中野区上鷺宮 5 - 1 1 - 1</p> <p>● TEL 03 - 3 9 7 0 - 8 6 5 5</p>				
<p>● 西武新宿線「下井草」徒歩 7 分</p>				
<p>● 西武池袋線「富士見台」徒歩 1 5 分</p>				
<p>https://www.metro.ed.jp/minorigaoka-he/</p>				


〈45〉 桐ヶ丘 <small>きりがおか</small>	<small>そうごうがっか</small> 総合学科		単	3
<p>● 北区赤羽北 3 - 5 - 2 2</p> <p>● TEL 03 - 3 9 0 6 - 2 1 7 3</p>				
<p>● J R 埼京線「北赤羽」徒歩 8 分</p>				
<p>● 都営三田線「志村坂上」徒歩 1 5 分</p>				
<p>https://www.metro.ed.jp/kirigaoka-he/</p>				


〈46〉 小台橋 <small>おだいばし</small>	<small>そうごうがっか</small> 総合学科		単	3
<p>● 足立区小台 2 - 1 - 3 1</p> <p>● TEL 03 - 3 9 1 3 - 1 1 1 1</p>				
<p>● JR 山手線・京浜東北線「田端」からバス「小台橋」徒歩 1 分</p>				
<p>● 都電荒川線「小台」徒歩 7 分</p>				
<p>https://www.metro.ed.jp/odaibashi-he/</p>				

〈47〉 立川 緑 <small>たちかわみどり</small>	<small>そうごうがっか</small> 総合学科		単	3
<p>● 立川市錦町 6 - 3 - 1</p> <p>● TEL 070 - 3 3 5 0 - 2 8 9 3</p>				
<p>● J R 中央線「立川」徒歩 2 1 分、J R 南武線「西国立」徒歩 1 2 分</p>				
<p>● 多摩モノレール「立川南」徒歩 1 9 分</p>				
<p>https://www.metro.ed.jp/tachikawa-challenge-he/</p>				

つうしんせいこうこう
▽通信制高校

〈35〉 さいけい 再掲	ひとつばし 一橋	ふつうか 普通科		単	3
●千代田区東神田 1 - 1 2 - 1 3					
●TEL 0 3 - 3 8 6 2 - 6 0 6 1					
●JR 総武線「馬喰町」徒歩 3 分、「浅草橋」徒歩 7 分					
●都営浅草線「東日本橋」徒歩 8 分、都営新宿線「馬喰横山」徒歩 4 分					
https://www.metro.ed.jp/hitotsubashi-hc/					

〈40〉 さいけい 再掲	すながわ 砂川	ふつうか 普通科		単	3
●立川市泉町 9 3 5 - 4					
●TEL 0 4 2 - 5 3 7 - 4 9 8 2					
●多摩モノレール「泉体育館」徒歩 3 分					
https://www.metro.ed.jp/sunagawa-hc/					

〈36〉 さいけい 再掲	しんじゅくやまぶき 新宿山吹	ふつうか 普通科		単	3
●新宿区山吹町 8 1					
●TEL 0 3 - 5 2 6 1 - 9 7 7 1					
●東西線「早稲田」「神楽坂」、有楽町線「江戸川橋」徒歩 1 0 分					
●都営大江戸線「牛込柳町」徒歩 1 5 分、都電荒川線「早稲田」徒歩 1 5 分					
https://www.metro.ed.jp/shinjukuyamabuki-h/					

※WEB学習コースについての詳細は、p.8参照

し りつこうこうてい じ せい つうしんせい か ていせつ ち こういちらん
私立高校定時制・通信制課程設置校一覧

か てい 課 程	こう 校 名	でん 電 話	しよ ざい ち 所 在 地
てい じ せい 定時制	こく し かんこうとうがっこう 国士舘高等学校	03-5481-5827	せ た がやく わかばやし 世田谷区若 林 4-33-1
	すんだいがくえんこうとうがっこう 駿台学園高等学校	03-3913-5735	きた く おう じ 北区王子6-1-10
	ちゅうおうだいがくこうとうがっこう 中 央大学高等学校	03-3814-5275	ぶんきょう く かす が 文 京 区春日1-13-27
つうしんせい 通信制	おおはらがくえん み そらこうとうがっこう 大原学園美空高等学校	03-3237-3141	ち よ だ く かん だ じんぽうちょう 千代田区神田神保 町 2-42
	NHK がくえんこうとうがっこう NHK学園高等学校	042-573-8111	くにたち し ふ じ み だい 国立市富士見台2-36-2
	か がく ぎ じゅつがくえんこうとうがっこう 科学技 術 学園高等学校	03-5494-7711	せ た がやく せいじょう 世田谷区成 城 1-11-1
	きた と しまこうとうがっこう 北豊島高等学校	03-3895-4490	あらかわ く ひがし お く 荒川区 東 尾久6-34-24
	せい がくえんこうとうがっこう 聖パウロ学園高等学校	042-651-3893	はちおう じ し しもおんがたまち 八王子市下恩方町2727
	とうかいだいがく ふ そくほうせいこうとうがっこう 東海大学付属望星高等学校	03-3467-8111	しふ や く とみ が や 渋谷区富ヶ谷2-10-7
	め ぐろ に ほんだいがくこうとうがっこう 目黒日本大学高等学校	03-3492-3388	め ぐろ く め ぐろ 目黒区目黒1-6-15
	りっ し しゃこうとうがっこう 立志舎高等学校	03-5608-1033	すみ だ く たいへい 墨田区太平2-9-6

都立高校について詳しく知りたい方は、以下のサイトも御参照ください。

(1) PR サイト「#だから都立高 (PROJECT TORITSU)」



<https://www.toritsuko.metro.tokyo.lg.jp>

(2) 都立学校魅力 PR動画「まなびゅ〜」

都立学校魅力PR動画
まなびゅ〜

魅力発見

都立学校の魅力が詰まった動画を配信しています。動画では生徒が感じる学校の魅力ポイントを紹介しています。気になった学校があれば、ぜひ説明会や見学会にご参加ください！ ※動画は随時更新。

動画の配信はこちら ↓

東京都公式動画チャンネル

動画リンク集はこちら ↓

東京都教育委員会
Tokyo Metropolitan Board of Education

(3) 「令和8年度東京都立高等学校に入学を希望する皆さんへ」

「令和8年度東京都立高等学校に入学を希望する皆さんへ」(令和7年7月発行)

都立高校の入試の仕組み、都立高校の種類と内容等、定時制・通信制課程で

学ぼうとする皆さんにとって参考になる内容を掲載しています。

本書と併せて、是非御覧ください。

なお、11月上旬に発行予定の「令和8年度東京都立高等学校募集案内」

には、各都立高校の入試の内容をより詳しく掲載します。

と り つ こ う こ う に ゆ う し し ん が く と う か ん こ そ う だ ん 都立高校の入試や進学等に関する御相談

○ とう き ょ う と き ょ う い く そ う だ ん 東京都教育相談センター

とう き ょ う と き ょ う い く そ う だ ん
東京都教育相談センターでは、高校進級・進路・入学等に関する相談や、不登校・学業不振など教育に関する相談を行っています。どうぞ御活用ください。

こう こ う し ん き ゅ う し ん ろ に ゆ う が く と う か ん そ う だ ん
高校進級・進路・入学相談 電話 03(3360)4175

へ い じ つ
平日 午前9時から午後9時まで

ど ・ 日 ・ 祝 日 午前9時から午後5時まで

(閑 庁 日 及 び 年 末 年 始 は 除 く 。)

き ょ う い く そ う だ ん い っ ぱ ん とう き ょ う と そ う だ ん で ん わ
教育相談一般・東京都いじめ相談ホットライン 電話 0120(53)8288

24時間対応

※ い ず れ の 相 談 も 来 所 相 談 が 可 能 で す 。 事 前 に 上 記 電 話 番 号 に て お 申 込 み く だ さ い 。

〒169-0074

とう き ょ う と し ん じ ゅ く く き た し ん じ ゅ く よ ん ち ょ う め ば ん こ う
東京都新宿区北新宿四丁目6番1号

とう き ょ う と こ ど も か て い そ う こ う か い
(東 京 都 子 供 家 庭 総 合 セ ン タ ー 4 階)

<https://e-sodan.metro.tokyo.lg.jp/>

< 交 通 >

ち ゅ う お う そ う ぶ せん か く え き て い し ゃ
JR 中央・総武線 (各駅停車)

お お く ほ え き き た ぐ ち と ほ ぶ ん
「大久保駅」北口徒歩13分

ひ が し な か の え き ひ が し ぐ ち と ほ ぶ ん
「東中野駅」東口徒歩11分

とう き ょ う とう ざ い せん
東京メトロ東西線

お ち あ い え き ば ん で ぐ ち と ほ ぶ ん
「落合駅」3番出口徒歩10分

せい ぶ し ん じ ゅ く せん
西武新宿線

し も お ち あ い え き と ほ ぶ ん
「下落合駅」徒歩12分

や ま て せん
JR山手線

た か だ の ば ば え き わ せ だ ぐ ち と ほ ぶ ん
「高田馬場駅」早稲田口徒歩15分



と り つ こ う こ う に ゆ う し そ う だ ん 都立高校入試相談コーナー

と り つ こ う こ う に ゆ う し そ う だ ん
都立高校入試相談コーナーでは、都立高校の入試・転学・編入学に関する相談を受け付けています。

問 合 せ 時 間 月 曜 日 か ら 金 曜 日 ま で (祝 日 ・ 年 末 年 始 を 除 く 。) 午 前 9 時 か ら 午 後 5 時 ま で

で ん わ 03-5320-6755 (直 通)

※ 来 所 相 談 も 可 能 で す 。 お 気 軽 に お 問 い 合 わ せ く だ さ い 。

〒163-8001 とう き ょ う と し ん じ ゅ く く に し し ん じ ゅ く と ち ょ う だ い に ほ ん ち ょ う し ゃ か い
東京都新宿区西新宿2-8-1 都庁第二本庁舎15階

れ い わ ね ん が つ は こ う
令和7年10月発行

とう き ょ う と き ょ う い く い い ん か い い ん さ つ ぶ つ とう ぎ ゅ く
東京都教育委員会印刷物登録

れ い わ ね ん と だ い こ う
令和7年度 第59号

へ ん し ゅ う は こ う とう き ょ う と き ょ う い く ち ょ う と り つ が こ う き ょ う い く ぶ こ う とう が こ う き ょ う い く か
編集・発行 東京都教育庁都立学校教育部高等学校教育課

〒163-8001 とう き ょ う と し ん じ ゅ く く に し し ん じ ゅ く に ち ょ う め ば ん こ う
東京都新宿区西新宿二丁目8番1号

で ん わ 03(5320)6742

い ん さ つ せい ほん か ぶ し き が い し ゃ い ん さ つ
印刷・製本 株式会社まこと印刷