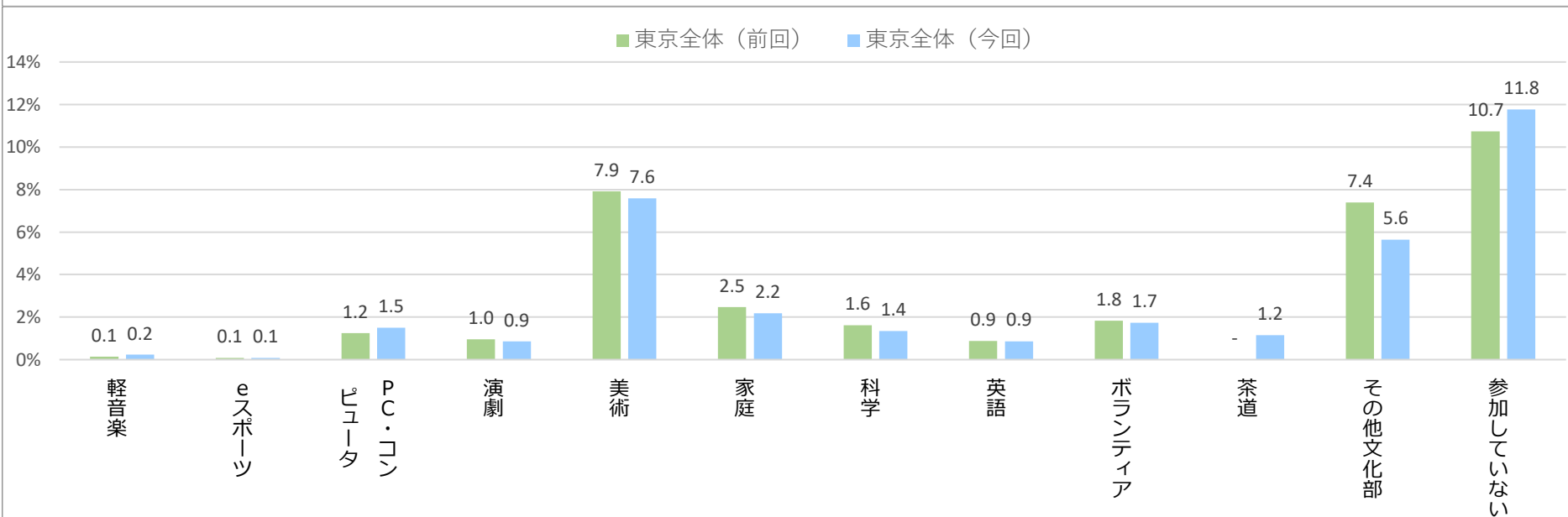
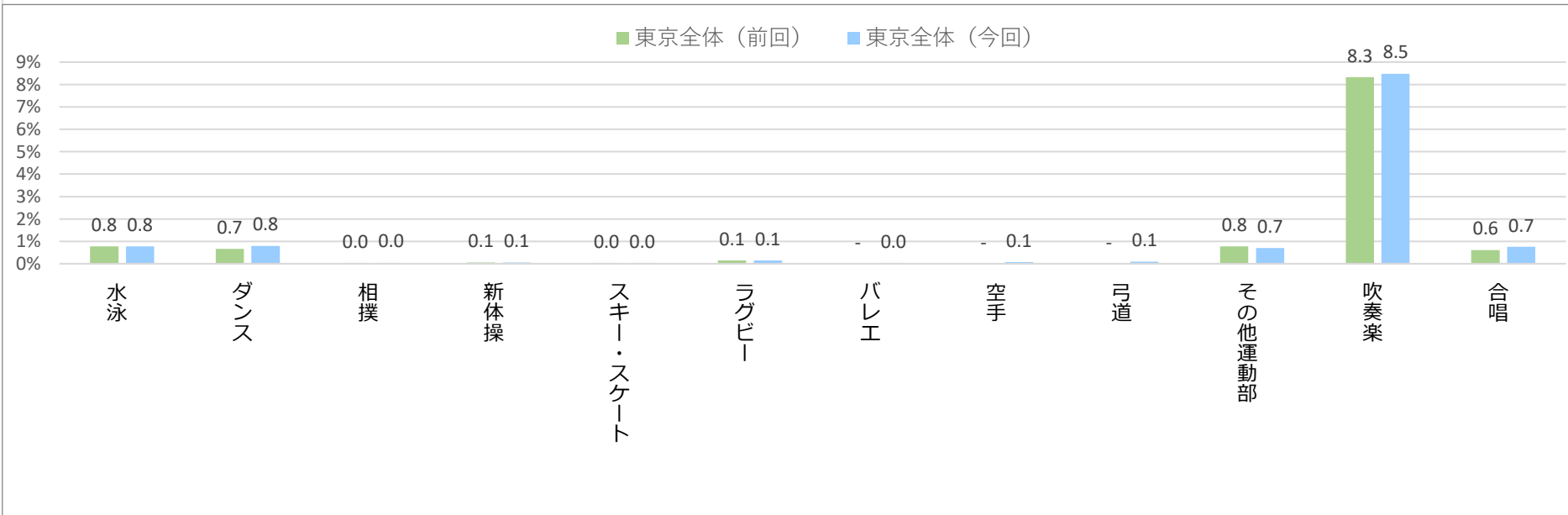
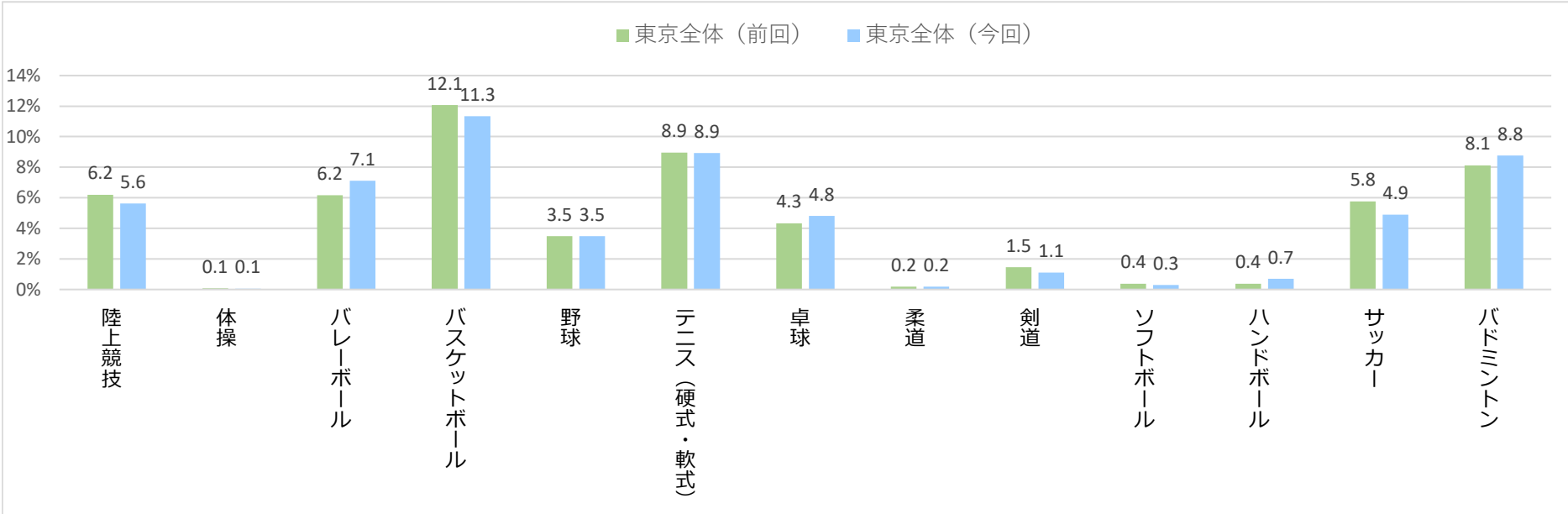


「未来へ つなぐ 部活動改革 アンケート」集計結果【生徒・前回比較】

3 参加部活動（複数回答）														
	合計	陸上競技	体操	バレーボール	バスケットボール	野球	テニス（硬式・軟式）	卓球	柔道	剣道	ソフトボール	ハンドボール	サッカー	バドミントン
東京全体（前回）	21,522	1,335	18	1,328	2,599	749	1,925	933	37	313	81	83	1,241	1,748
	100.0	6.2	0.1	6.2	12.1	3.5	8.9	4.3	0.2	1.5	0.4	0.4	5.8	8.1
東京全体（今回）	25,087	1,409	15	1,786	2,842	877	2,237	1,207	44	274	76	173	1,229	2,200
	100.0	5.6	0.1	7.1	11.3	3.5	8.9	4.8	0.2	1.1	0.3	0.7	4.9	8.8
前回との差		-0.6	0.0	0.9	-0.7	0.0	0.0	0.5	0.0	-0.4	-0.1	0.3	-0.9	0.6

	合計	水泳	ダンス	相撲	新体操	スキー・スケート	ラグビー	バレエ	空手	弓道	その他運動部	吹奏楽	合唱
東京全体（前回）	21,522	168	142	6	12	8	31	-	-	-	168	1,791	132
	100.0	0.8	0.7	0.0	0.1	0.0	0.1	-	-	-	0.8	8.3	0.6
東京全体（今回）	25,087	192	200	11	13	10	35	10	18	23	178	2,129	188
	100.0	0.8	0.8	0.0	0.1	0.0	0.1	0.0	0.1	0.1	0.7	8.5	0.7
前回との差		0.0	0.1	0.0	0.0	0.0	0.0	-	-	-	-0.1	0.2	0.1

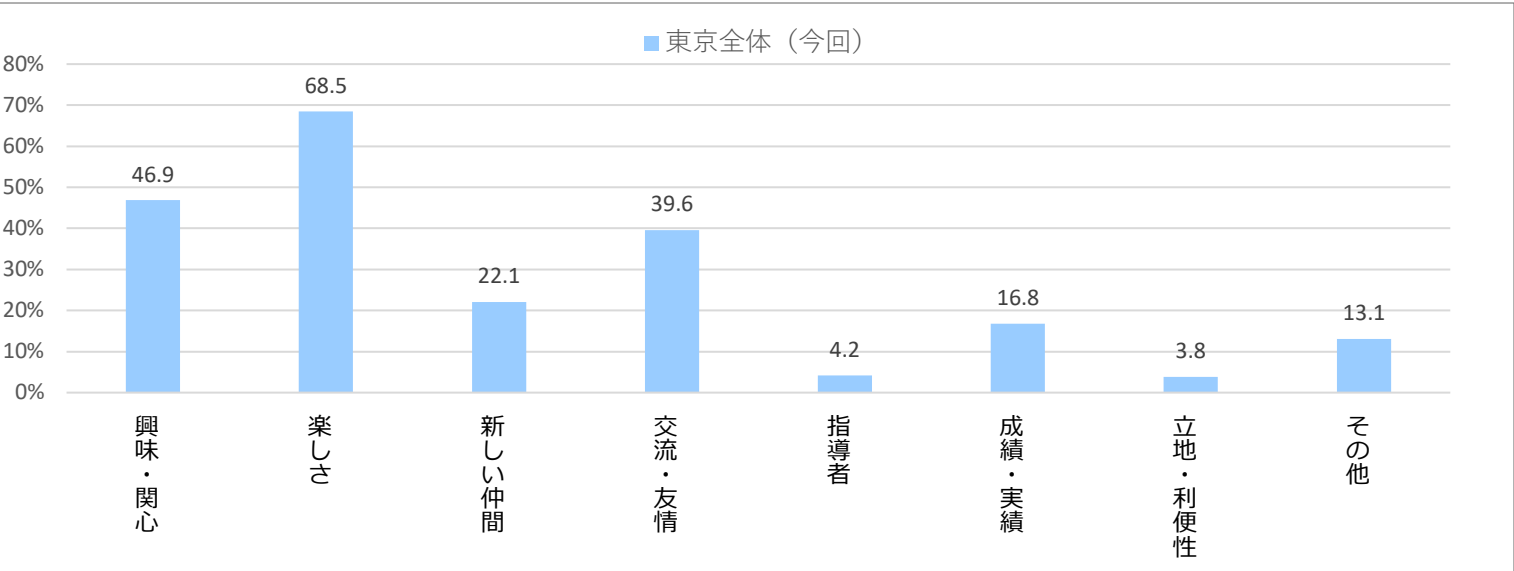
	合計	軽音楽	eスポーツ	PC・コンピュータ	演劇	美術	家庭	科学	英語	ボランティア	茶道	その他文化部	参加していない
東京全体（前回）	21,522	29	17	269	206	1,702	533	348	190	396	-	1,591	2,311
	100.0	0.1	0.1	1.2	1.0	7.9	2.5	1.6	0.9	1.8	-	7.4	10.7
東京全体（今回）	25,087	57	22	377	215	1,905	546	339	217	434	289	1,414	2,951
	100.0	0.2	0.1	1.5	0.9	7.6	2.2	1.4	0.9	1.7	1.2	5.6	11.8
前回との差		0.1	0.0	0.3	-0.1	-0.3	-0.3	-0.3	0.0	-0.1	-	-1.8	1.0



「未来へ つなぐ 部活動改革 アンケート」集計結果【生徒・前回比較】

（３で部活動に参加していると回答した場合）

３－２ 参加しようと思った条件（複数回答）									
	合計	興味・関心	楽しさ	新しい仲間	交流・友情	指導者	成績・実績	立地・利便性	その他
東京全体（前回）	-	-	-	-	-	-	-	-	-
	-	-	-	-	-	-	-	-	-
東京全体（今回）	22,136	10,372	15,162	4,889	8,767	927	3,718	850	2,895
	100.0	46.9	68.5	22.1	39.6	4.2	16.8	3.8	13.1
前回との差		-	-	-	-	-	-	-	-

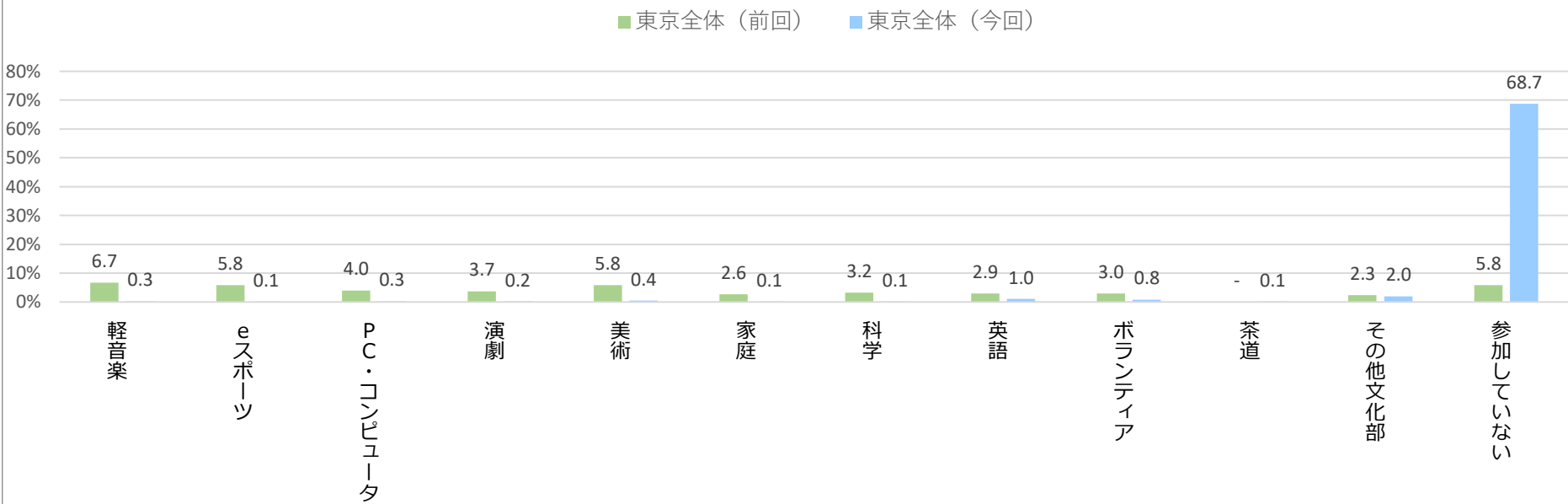
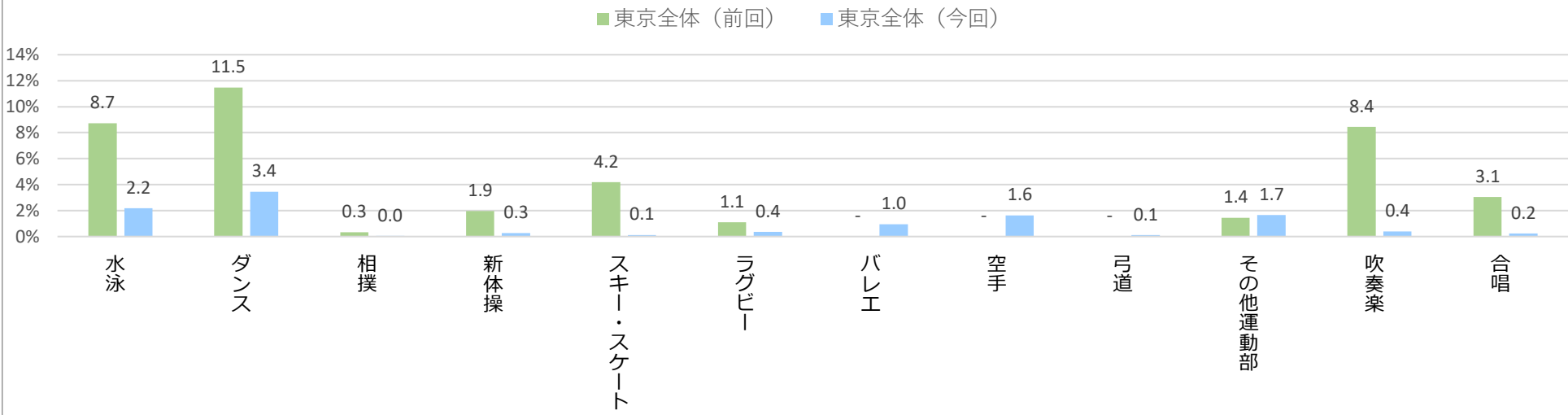
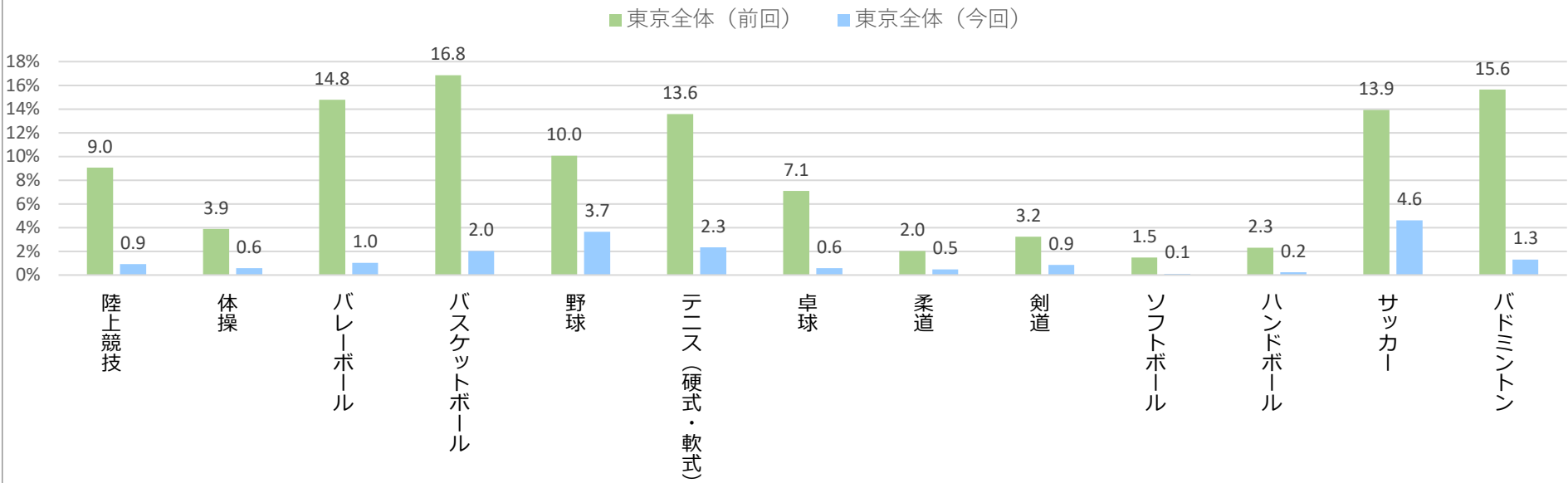


「未来へ つなぐ 部活動改革 アンケート」集計結果【生徒・前回比較】

4 参加地域クラブ活動（複数回答）														
	合計	陸上競技	体操	バレーボール	バスケットボール	野球	テニス（硬式・軟式）	卓球	柔道	剣道	ソフトボール	ハンドボール	サッカー	バドミントン
東京全体（前回）	12,775 100.0	1,156 9.0	495 3.9	1,887 14.8	2,152 16.8	1,283 10.0	1,736 13.6	905 7.1	258 2.0	414 3.2	187 1.5	294 2.3	1,780 13.9	1,997 15.6
東京全体（今回）	25,087 100.0	229 0.9	148 0.6	258 1.0	507 2.0	919 3.7	585 2.3	149 0.6	116 0.5	214 0.9	28 0.1	56 0.2	1,157 4.6	326 1.3
前回との差		-8.1	-3.3	-13.7	-14.8	-6.4	-11.3	-6.5	-1.6	-2.4	-1.4	-2.1	-9.3	-14.3

	合計	水泳	ダンス	相撲	新体操	スキー・スケート	ラグビー	バレエ	空手	弓道	その他運動部	吹奏楽	合唱
東京全体（前回）	12,775 100.0	1,114 8.7	1,464 11.5	43 0.3	249 1.9	533 4.2	141 1.1	- -	- -	- -	183 1.4	1,079 8.4	390 3.1
東京全体（今回）	25,087 100.0	547 2.2	863 3.4	12 0.0	70 0.3	31 0.1	90 0.4	239 1.0	411 1.6	25 0.1	414 1.7	99 0.4	59 0.2
前回との差		-6.5	-8.0	-0.3	-1.7	-4.0	-0.7	-	-	-	0.2	-8.1	-2.8

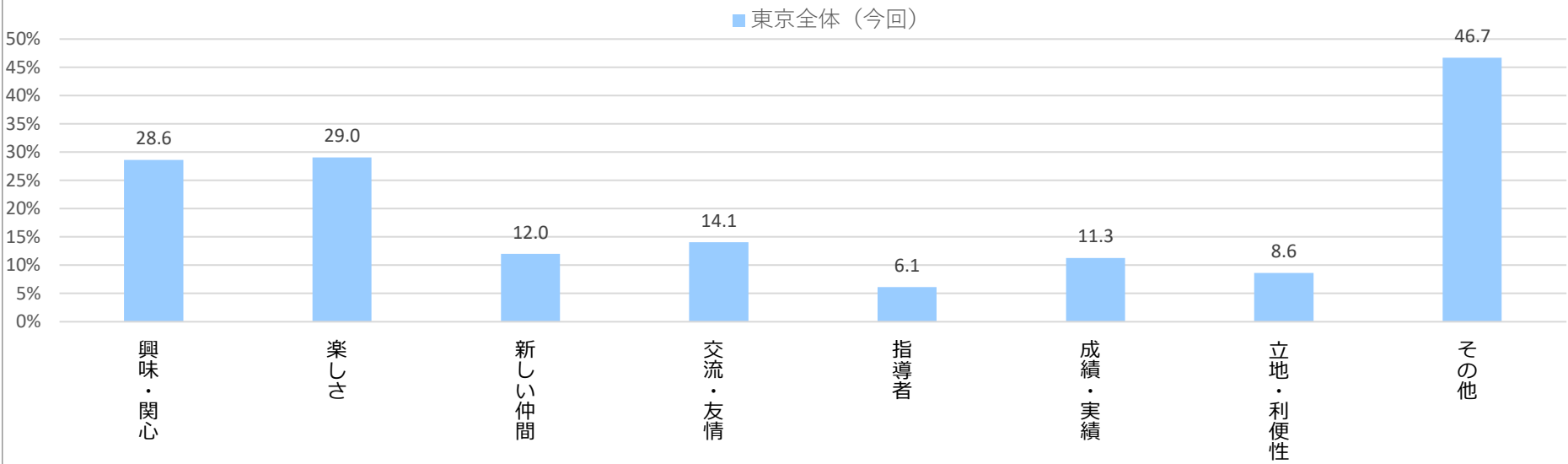
	合計	軽音楽	eスポーツ	PC・コンピュータ	演劇	美術	家庭	科学	英語	ボランティア	茶道	その他文化部	参加していない
東京全体（前回）	12,775 100.0	854 6.7	747 5.8	506 4.0	472 3.7	737 5.8	335 2.6	409 3.2	372 2.9	381 3.0	- -	300 2.3	741 5.8
東京全体（今回）	25,087 100.0	63 0.3	23 0.1	69 0.3	39 0.2	112 0.4	24 0.1	25 0.1	261 1.0	196 0.8	23 0.1	499 2.0	17,238 68.7
前回との差		-6.4	-5.8	-3.7	-3.5	-5.3	-2.5	-3.1	-1.9	-2.2	-	-0.4	62.9



「未来へ つなぐ 部活動改革 アンケート」集計結果【生徒・前回比較】

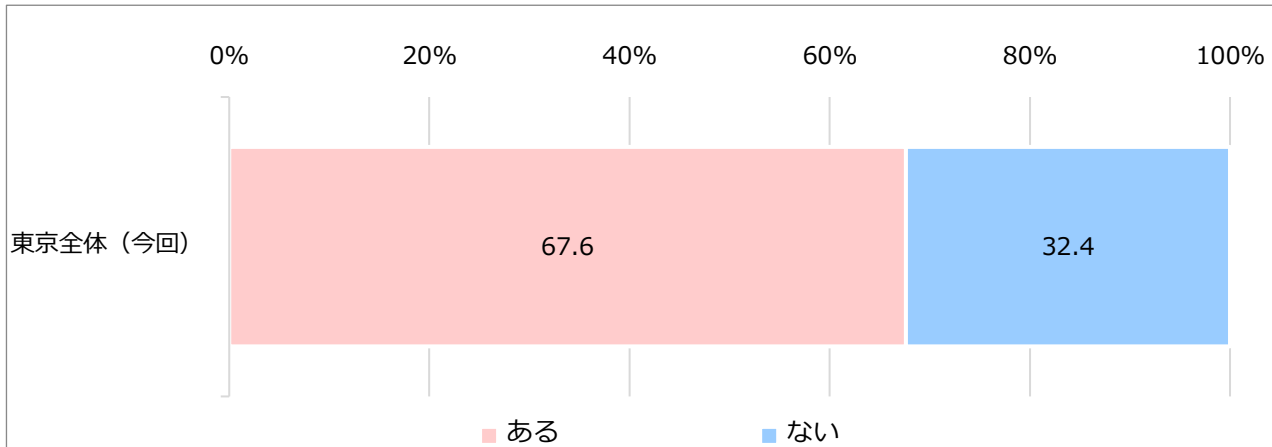
4－2 参加しようと思った条件（複数回答）

	合計	興味・関心	楽しさ	新しい仲間	交流・友情	指導者	成績・実績	立地・利便性	その他
東京全体（前回）	－ －	－ －	－ －	－ －	－ －	－ －	－ －	－ －	－ －
東京全体（今回）	25,087 100.0	7,182 28.6	7,282 29.0	3,006 12.0	3,526 14.1	1,537 6.1	2,828 11.3	2,166 8.6	11,721 46.7
前回との差		-	-	-	-	-	-	-	-



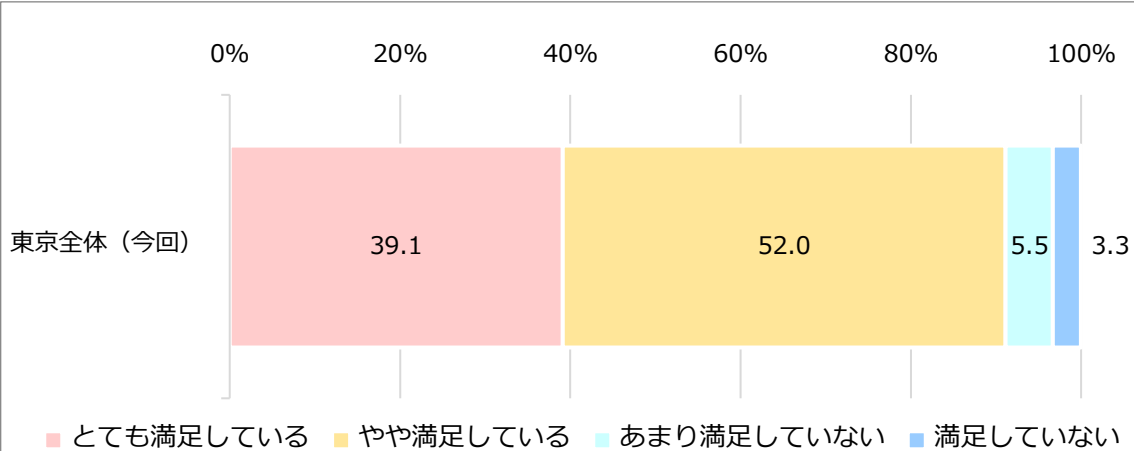
5 自分のやりたいスポーツや文化・芸術活動が学校や地域にあるか

	合計	ある	ない
東京全体（前回）	－ －	－ －	－ －
東京全体（今回）	25,087 100.0	16,961 67.6	8,126 32.4
前回との差		-	-



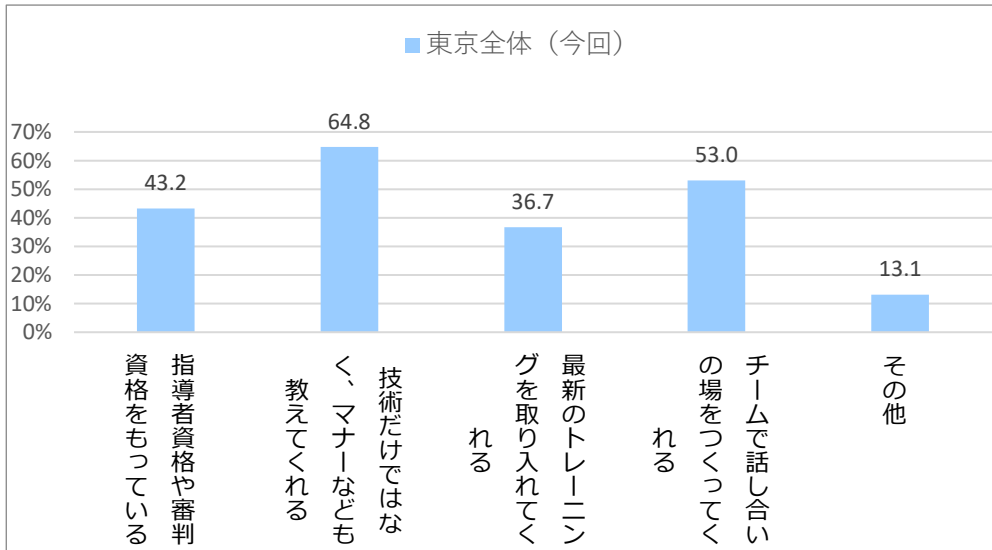
6 学校や地域のスポーツや文化・芸術に関わる環境に満足しているか

	合計	とても満足している	やや満足している	あまり満足していない	満足していない
東京全体（前回）	－ －	－ －	－ －	－ －	－ －
東京全体（今回）	25,087 100.0	9,814 39.1	13,053 52.0	1,392 5.5	828 3.3
前回との差		-	-	-	-



7 どのような指導者がいいか（複数回答）

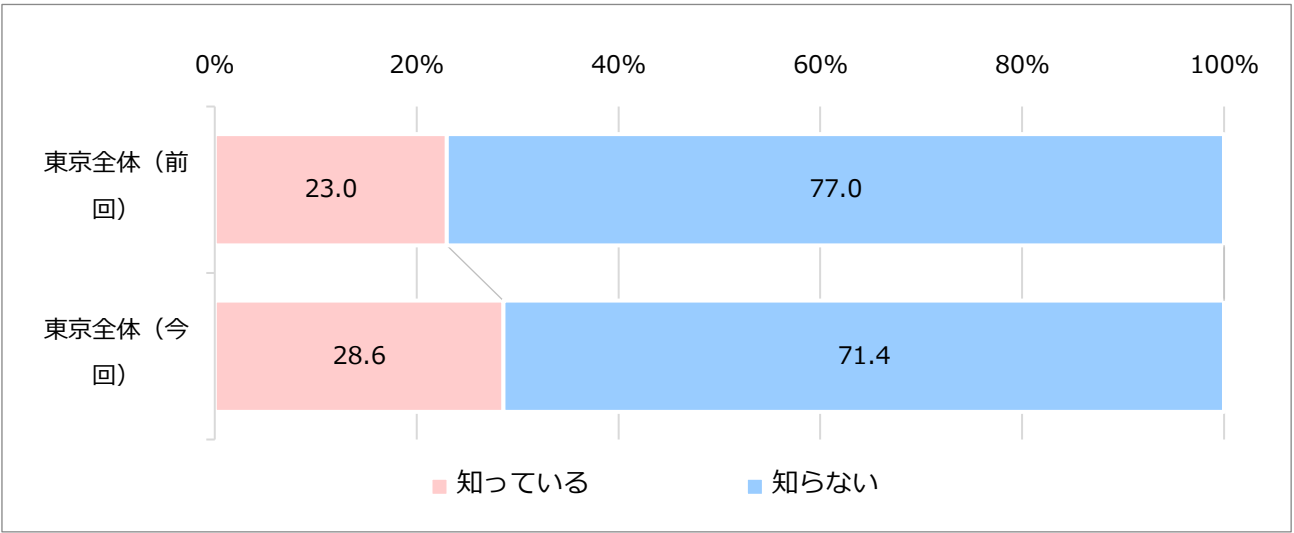
	合計	指導者資格や審判資格をもっている	技術だけではなく、マナーなども教えてくれる	最新のトレーニングを取り入れてくれる	チームで話し合いの場をつくってくれる	その他
東京全体（前回）	－ －	－ －	－ －	－ －	－ －	－ －
東京全体（今回）	25,087 100.0	10,832 43.2	16,244 64.8	9,200 36.7	13,306 53.0	3,287 13.1
前回との差		-	-	-	-	-



「未来へ つなぐ 部活動改革 アンケート」集計結果【生徒・前回比較】

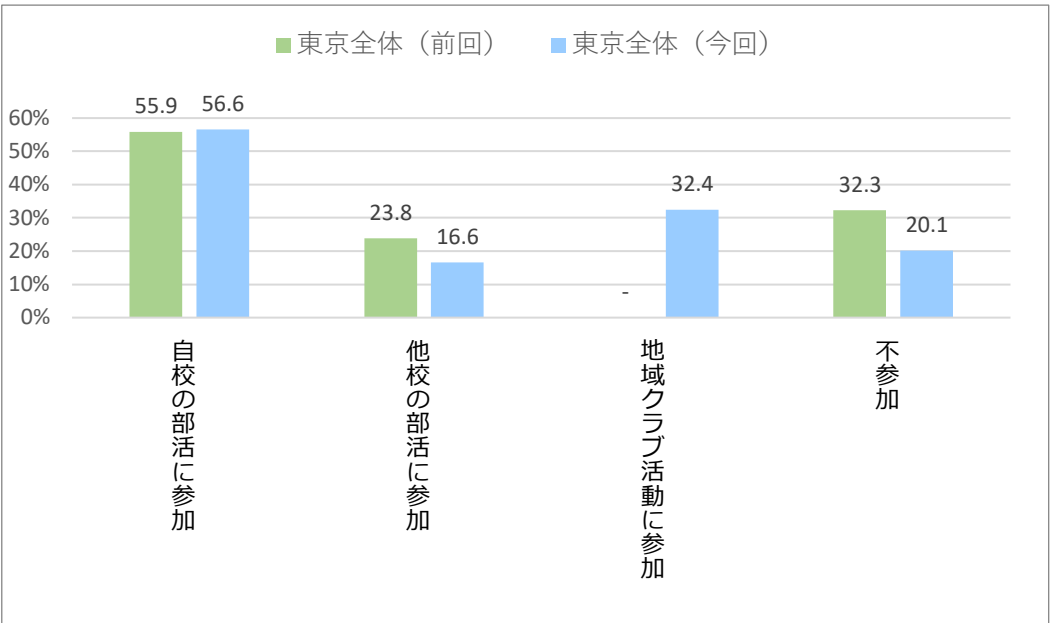
8 国は中学校の部活動を地域に移行することを示していますが、このことを知っているか

	合計	知っている	知らない
東京全体（前回）	21,522 100.0	4,946 23.0	16,576 77.0
東京全体（今回）	25,087 100.0	7,175 28.6	17,912 71.4
前回との差		5.6	-5.6



9 希望する部活動が学校にない場合、あなたはどうか（複数回答）

	合計	自校の部活に参加	他校の部活に参加	地域クラブ活動に参加	不参加
東京全体（前回）	21,522 100.0	12,027 55.9	5,118 23.8	- -	6,949 32.3
東京全体（今回）	25,087 100.0	14,199 56.6	4,157 16.6	8,123 32.4	5,040 20.1
前回との差		0.7	-7.2	-	-12.2



（9で参加したいと回答した場合）

9ー2 参加したい地域クラブ活動の種目や分野（複数回答）

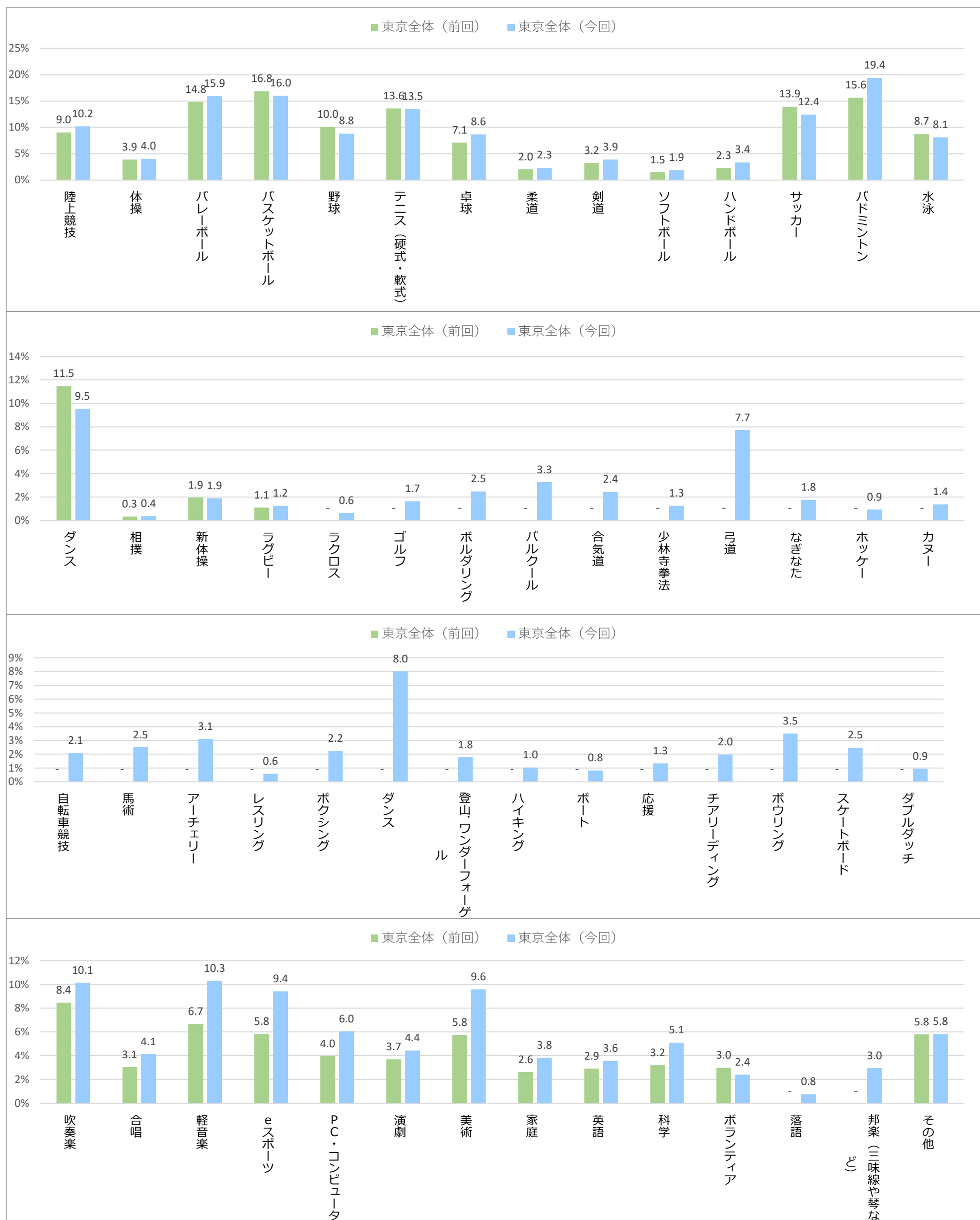
	合計	陸上競技	体操	バレーボール	バスケットボール	野球	テニス（硬式・軟式）	卓球	柔道	剣道	ソフトボール	ハンドボール	サッカー	バドミントン	水泳
東京全体（前回）	12,775 100.0	1,156 9.0	495 3.9	1,887 14.8	2,152 16.8	1,283 10.0	1,736 13.6	905 7.1	258 2.0	414 3.2	187 1.5	294 2.3	1,780 13.9	1,997 15.6	1,114 8.7
東京全体（今回）	21,091 100.0	2,153 10.2	852 4.0	3,361 15.9	3,378 16.0	1,860 8.8	2,844 13.5	1,824 8.6	493 2.3	820 3.9	392 1.9	708 3.4	2,621 12.4	4,085 19.4	1,708 8.1
前回との差		1.2	0.2	1.2	-0.8	-1.2	-0.1	1.6	0.3	0.6	0.4	1.1	-1.5	3.7	-0.6

	合計	ダンス	相撲	新体操	ラグビー	ラクロス	ゴルフ	ボルダリング	パルクール	合気道	少林寺拳法	弓道	なぎなた	ホッケー	カヌー
東京全体（前回）	12,775 100.0	1,464 11.5	43 0.3	249 1.9	141 1.1	- -	- -	- -	- -	- -	- -	- -	- -	- -	- -
東京全体（今回）	21,091 100.0	2,012 9.5	79 0.4	399 1.9	262 1.2	134 0.6	349 1.7	524 2.5	689 3.3	514 2.4	265 1.3	1,629 7.7	371 1.8	197 0.9	292 1.4
前回との差		-1.9	0.0	-0.1	0.1	-	-	-	-	-	-	-	-	-	-

	合計	自転車競技	馬術	アーチェリー	レスリング	ボクシング	ダンス	登山・ワンダーフォーゲル	ハイキング	ボート	応援	チアリーディング	ボウリング	スケートボード	ダブルダッチ
東京全体（前回）	12,775 100.0	- -	- -	- -	- -	- -	- -	- -	- -	- -	- -	- -	- -	- -	- -
東京全体（今回）	21,091 100.0	440 2.1	528 2.5	655 3.1	121 0.6	468 2.2	1,689 8.0	376 1.8	218 1.0	173 0.8	280 1.3	418 2.0	738 3.5	521 2.5	200 0.9
前回との差		-	-	-	-	-	-	-	-	-	-	-	-	-	-

	合計	吹奏楽	合唱	軽音楽	eスポーツ	PC・コンピュータ	演劇	美術	家庭	英語	科学	ボランティア	落語	邦楽（三味線や琴など）	その他
東京全体（前回）	12,775 100.0	1,079 8.4	390 3.1	854 6.7	747 5.8	506 4.0	472 3.7	737 5.8	335 2.6	372 2.9	409 3.2	381 3.0	- -	- -	741 5.8
東京全体（今回）	21,091 100.0	2,138 10.1	871 4.1	2,176 10.3	1,989 9.4	1,275 6.0	936 4.4	2,021 9.6	808 3.8	751 3.6	1,077 5.1	508 2.4	160 0.8	625 3.0	1,232 5.8
前回との差		1.7	1.1	3.6	3.6	2.1	0.7	3.8	1.2	0.6	1.9	-0.6	-	-	0.0

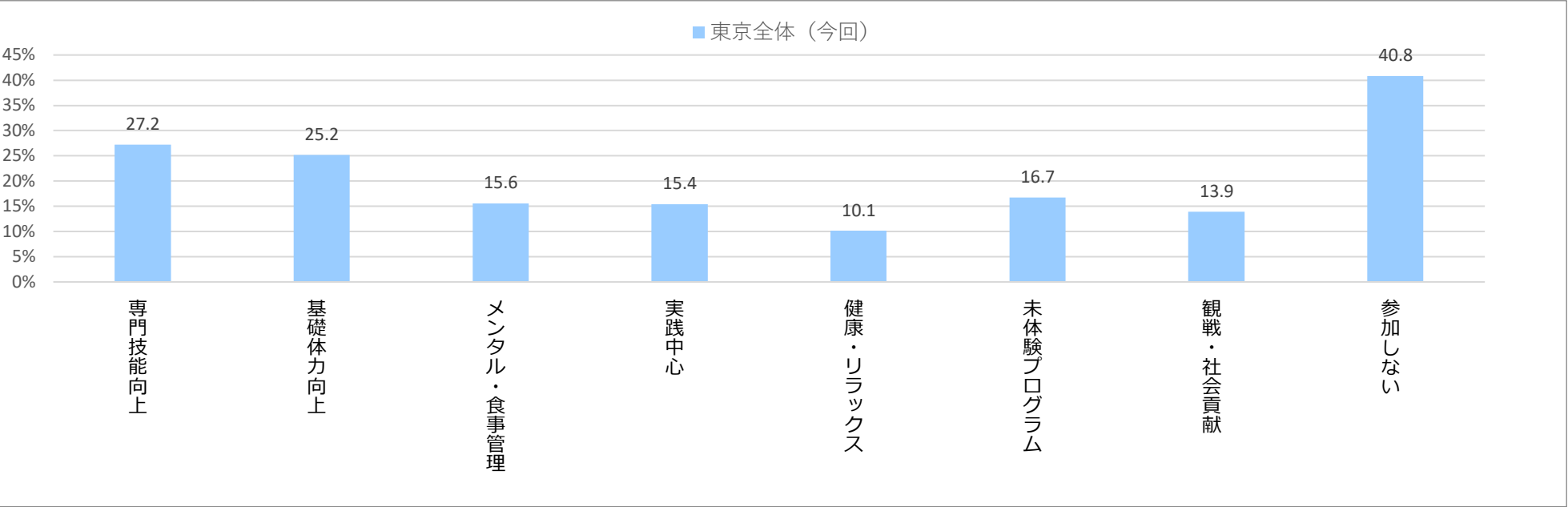
「未来へ つなぐ 部活動改革 アンケート」集計結果【生徒・前回比較】



「未来へ つなぐ 部活動改革 アンケート」集計結果【生徒・前回比較】

10 土曜日、日曜日や祝日で、部活動や地域クラブ活動も休みの日に、個人で参加する多様な体験プログラムがあれば、どのような活動に参加したいか（複数回答）

	合計	専門技能向上	基礎体力向上	メンタル・食事管理	実践中心	健康・リラックス	未体験プログラム	観戦・社会貢献	参加しない
東京全体（前回）	- -	- -	- -	- -	- -	- -	- -	- -	- -
東京全体（今回）	25,087 100.0	6,833 27.2	6,327 25.2	3,905 15.6	3,864 15.4	2,543 10.1	4,191 16.7	3,492 13.9	10,237 40.8
前回との差		-	-	-	-	-	-	-	-



（１０で参加しない以外を回答した場合）

10－２ 参加したい個人で参加する多様な体験プログラム（複数回答）

	合計	陸上競技	体操	バレーボール	バスケットボール	野球	テニス（硬式・軟式）	卓球	柔道	剣道	ソフトボール	ハンドボール	サッカー	バドミントン	水泳
東京全体（前回）	12,775 0.0	1,156 100.0	495 9.0	1,887 3.9	2,152 14.8	1,283 16.8	1,736 10.0	905 13.6	258 7.1	414 2.0	187 3.2	294 1.5	1,780 2.3	1,997 13.9	1,114 15.6
東京全体（今回）	14,850 100.0	1,708 11.5	658 4.4	2,268 15.3	2,414 16.3	1,547 10.4	1,880 12.7	1,176 7.9	369 2.5	589 4.0	281 1.9	498 3.4	2,034 13.7	2,485 16.7	1,219 8.2
前回との差		-88.5	-4.6	11.4	1.5	-6.4	2.6	-5.7	-4.6	1.9	-1.3	1.9	11.4	2.8	-7.4

	合計	ダンス	相撲	新体操	ラグビー	ラクロス	ゴルフ	ボルダリング	バルクール	合気道	少林寺拳法	弓道	なぎなた	ホッケー	カヌー
東京全体（前回）	12,775 0.0	1,464 11.5	43 0.3	249 1.9	141 1.1	- -	- -	- -	- -	- -	- -	- -	- -	- -	- -
東京全体（今回）	14,850 100.0	1,339 9.0	71 0.5	310 2.1	217 1.5	132 0.9	285 1.9	474 3.2	642 4.3	422 2.8	257 1.7	1,245 8.4	320 2.2	200 1.3	386 2.6
前回との差		-2.4	0.1	0.1	0.4	-	-	-	-	-	-	-	-	-	-

	合計	自転車競技	馬術	アーチェリー	レスリング	ボクシング	ダンス	登山・ワンダーフォーゲル	ハイキング	ボート	応援	チアリーディング	ボウリング	スケートボード	ダブルダッチ
東京全体（前回）	12,775 0.0	- -	- -	- -	- -	- -	- -	- -	- -	- -	- -	- -	- -	- -	- -
東京全体（今回）	14,850 100.0	352 2.4	495 3.3	611 4.1	106 0.7	375 2.5	1,127 7.6	356 2.4	223 1.5	214 1.4	210 1.4	305 2.1	615 4.1	456 3.1	161 1.1
前回との差		-	-	-	-	-	-	-	-	-	-	-	-	-	-

	合計	吹奏楽	合唱	軽音楽	eスポーツ	P C ・コンピュータ	演劇	美術	家庭	英語	科学	ボランティア	落語	邦楽（三味線や琴など）	その他
東京全体（前回）	12,775 0.0	1,079 8.4	390 3.1	854 6.7	747 5.8	506 4.0	472 3.7	737 5.8	335 2.6	372 2.9	409 3.2	381 3.0	- -	- -	741 5.8
東京全体（今回）	14,850 100.0	1,598 10.8	633 4.3	1,526 10.3	1,301 8.8	878 5.9	651 4.4	1,168 7.9	479 3.2	539 3.6	691 4.7	425 2.9	135 0.9	547 3.7	555 3.7
前回との差		2.3	1.2	3.6	2.9	2.0	0.7	2.1	0.6	0.7	1.5	-0.1	-	-	-2.1

「未来へ つなぐ 部活動改革 アンケート」集計結果【生徒・前回比較】

