







ひらがな学習カード 文字 (あ・か・さ行)

あ	し	い	し	う	し
い	え	し	お	あ	い
か	お	え	き	く	し
け	こ	え	き		
か	さ	す	し	い	す
あ	せ	う	そ		













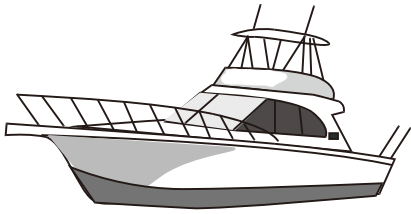


ひらがな学習カード 絵 (あ・か・さ行)

ひらがな学習カード 文字 (た・な・は行)

た	こ	く	ち	つ	き
て		と	けい		
さ	かな	に		い	ぬ
ね	こ	き	の	こ	
は	な	ひ		ふ	ね
へ	そ	ほ	し		















ひらがな学習カード 絵 (た・な・は行)

ひらがな学習カード 文字 (ま・や・ら行・わ・ん)

う	ま	み	み	む	し
め	く	も			
や	ま	ゆ	き	よ	ん
わ	に	いちご	を		
		たべる			
と	ら	り	す	さ	る
れ	い	く	ろ		

ひらがな学習カード 絵 (ま・や・ら行・わ・ん)

		
		
		<b>4</b> ○ ○ ○ ○
	 <p>いちご○ たべる。</p>	
		
		

この ひらがな おぼえたよ

あ a	い i	う u	え e	お o
か ka	き ki	く ku	け ke	こ ko
さ sa	し shi	す su	せ se	そ so
た ta	ち chi	つ tsu	て te	と to
な na	に ni	ぬ nu	ね ne	の no
は ha	ひ hi	ふ fu	へ he	ほ ho
ま ma	み mi	む mu	め me	も mo
や ya		ゆ yu		よ yo
ら ra	り ri	る ru	れ re	ろ ro
わ wa		を (o)		ん n

# だんだんふやせるひらがな練習帳

## 1 教材の特徴

発音の難しい平仮名もあるが、教科等の学習に少しでも早く参加していくために、平仮名を全部覚えなければならない。児童・生徒の負担が少なく、覚えやすい方法があるとよいことからこの教材を作成した。

「し」を教えた後、「あいうえお」順に平仮名を教え、「あし」「いし」「うし」「いえ」「しお」など、絵とつなげながら、字を覚えていくことができる。また、覚えた文字を使った言葉で50音順に学習を進める練習帳は、児童・生徒への負担が少ない。

取り上げる言葉については、絵に表しやすい身近な物を選んだ。

練習帳の絵と言葉をカードとして利用できるようにして、文字と絵と音を確認する作業に使ったり、カード合わせゲームで文字と言葉に慣れさせる活動を取り入れたりすることができる。

## 2 指導上の留意点

語彙を増やすことが目的ではなく、平仮名の音と形に慣れること、言葉のかたまりとして、平仮名で書かれた文字を見て捉えることが目的である。カードを使って、絵と文字と音の対応を繰り返したり、カード合わせゲームをしたりして、文字に慣れさせる活動を行う。活動の中で、自然に語彙が増えてくる。

この教材は、平仮名の清音の形に慣れる教材である。書き順指導、濁音・促音・撥音などの指導や、繰り返し書く練習には、ノートや別の練習帳を用いるとよい。

児童・生徒は読んだり、書いたり、話したりという言語活動全体を通して、徐々に文字に慣れていく。完璧にできないと前に進まないというのではなく、ほぼ読める、ほぼ書ける程度で先に進む方が効果的である。

母語の読み書きができる児童・生徒には、記憶の助けとなるよう、母語をメモさせることが有効である。

平仮名カード・絵カードは拡大して厚い紙にコピーするなど、ゲームのときに扱いやすいようにする。

146ページの「このひらがなおぼえたよ」シートで、覚えた字にシールやスタンプなどでチェックしていくと学習意欲の向上につながる。また、題の部分を「このかたかなおぼえたよ」にすれば、片仮名の確認シートとしても使える。



# ☆ しゅくだい がんばったカード ☆

( )まいめ 100まで がんばろう!!


おんどく・プリント・ノート<sup>れんしゅう</sup>練習 <sup>しゅくだい</sup>宿題1つで1こ○

