



東京都教育委員会

都立高等学校オンライン申請受付システム
操作マニュアル

就学支援金編

ログインはこちら⇒



1. ログイン①

東京都教育委員会
Tokyo Metropolitan Board of Education

ログイン

都立高等学校オンライン申請受付システム

都立高等学校オンライン申請受付システムは、都立高等学校に在学する方が授業料等に対する各種支援制度の申請・受付を行うシステムです。

こちらは、各種支援制度の申請・受付を行うシステムのログイン画面です。

すでにユーザIDをお持ちの方は、「ログイン」ボタンからマイページへお進みください。

IDをお持ちでない方は、「申請者用ユーザID登録」ボタンをクリックして、ユーザID作成へお進みください。

~~申請用ID登録~~

就学支援金申請ではここを押さない

ここから
ログイン

利用開始情報通知書にメモした
ユーザIDとパスワードを入力する
⇒ログインを押すとメールが届く

パスワードがわからない場合は、
操作マニュアル「ログインパスワードリセット編」を参照する

東京都教育委員会
Tokyo Metropolitan Board of Education

ユーザIDとパスワードを入力してください。
※ログインに続けて3回失敗すると、アカウントが60分間ロックアウトされます。ロックアウト中はログインおよびパスワードのリセットが出来ませんのでご注意ください。

ユーザID: ●●●●●●●●●●

パスワード: ●●●●●●●●

ログイン

パスワードをお忘れの方
ユーザIDをお忘れの方
ホームへ戻る

東京都立


作成日:

都立高等学校オンライン電子申請システム 利用開始情報通知書

ご入学おめでとうございます。本通知書はオンライン電子申請システムを利用するためのユーザIDの取得に必要な入力コードが記載されています。通知書の受領後は直ちに保護者に渡してください。

< 保護者様へ（手続き開始） >

(手順1) 登録専用サイトへ進む
下記のQRコードを読み取るか、ブラウザに直接URLを入力し、ユーザIDを取得するサイトへ進んでください。

QRコード:  URL: (QRコードが利用できない場合)
[https://education: SAMPLE 1@box.my.site.com/s/](https://education.sample.my.site.com/s/)

SAMPLE ※ ブラウザは、「Chrome」の利用を推奨します。

(手順2) 生徒専用のコード値を入力 ※初回ログイン時のみ使用
登録専用サイトの指示に従い、下記の各コード値を入力します。生徒情報登録の後、ユーザIDが発行されます。(登録されたメールアドレスにパスワード登録の通知が届きます)

学校番号	10001	課程名	全日制
入学科番号	987654	授業料年度	令和07
認証コード	58u8pmn6		

メールの通知からパスワードを登録
登録されたご自身のメールアドレスに「ユーザID連絡とパスワード登録」の通知が届きます。
パスワード登録が完了すると、オンライン申請受付システムが利用できます。
ログイン出来たら、「申請受付へ進む」を押下し、各種申請ページにお進みください。

保存していただくようお願い致します。

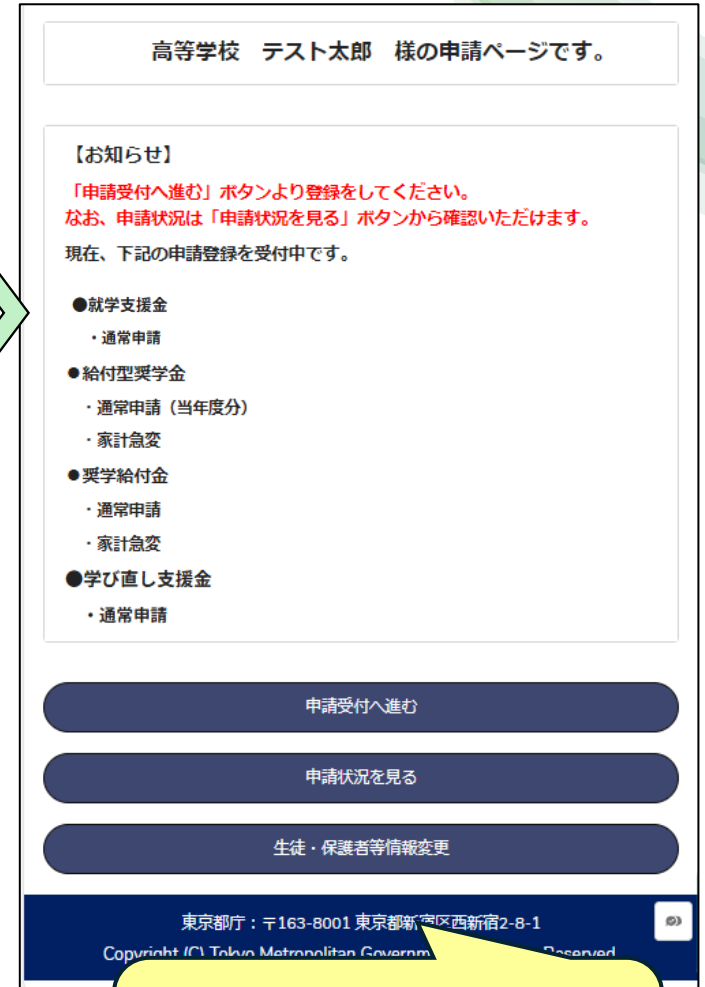
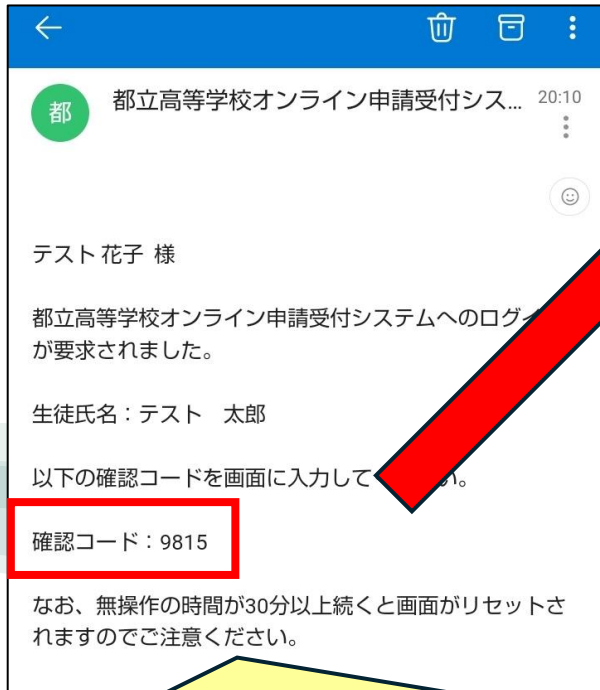
ユーザID: ●●●●●●●●●●

パスワード: ●●●●●●●●

東京都教育委員会

1. ログイン②

届いたメールに書かれた
確認コードを入力する



上のメールが届くので、画面を切り替えて確認する
件名：【都立学校オンライン申請受付】確認コードの送付
メールアドレス：s9000011@schfemail.kyoiku.metro.tokyo.lg.jp

👏 ログイン完了! 👏

2. 申請画面へ

高等学校 テスト太郎 様の申請ページです。

【お知らせ】
「申請受付へ進む」ボタンより登録をしてください。
なお、申請状況は「申請状況を見る」ボタンから確認いただけます。
現在、下記の申請登録を受付中です。


- 就学支援金
 - ・通常申請
- 給付型奨学金
 - ・通常申請（当年度分）
 - ・家計急変
- 奨学給付金
 - ・通常申請
 - ・家計急変
- 学び直し支援金
 - ・通常申請

申請受付へ進む

申請状況を見る

生徒・保護者等情報変更

東京都庁：〒163-8001 東京都新宿区西新宿2-8-1
Copyright (C) Tokyo Metropolitan Government. All Rights Reserved.



就学支援制度 給付金制度

下記申請の実施はこちらのページから進んでください。

1. 高等学校等就学支援金
2. 高等学校等学び直し支援金

1. 高等学校等就学支援金

高等学校等就学支援金に関する詳細は[こちら](#)

<申請の登録>
[> 就学支援金を申請する方はこちら](#)

[> 授業料を支払う（就学支援金を申請しない）方はこちら](#)

2. 高等学校等学び直し支援金

本制度は、高等学校等を中途退学した方が、再び都内の高等学校等
校等就学支援金の支給が終了しても、一定条件のもとで申請可
度です。

<申請の登録>
~~[> 学び直し支援金を申請する方はこちら](#)~~

申請する支援金に注意
「1. 高等学校等就学支援金」を選ぶ
「2. 高等学校等学び直し支援金」ではない

3. 生徒情報等選択

← 申請選択画面に戻る

高等学校就学支援金受給資格認定 (1/3)

留意事項 非表示

生徒情報

生徒の氏名(漢字): テスト 太郎

生徒の氏名(かな): てすと たろう

生年月日: 2009年5月1日

*郵便番号(半角ハイフンなし) 例: 1638001

1638001

保護者等の電子メールアドレス:

.....

生徒の国籍・在留資格・在留期間等について

*生徒本人の国籍

日本国

日本国以外

生徒が在学する学校の名称:


大江戸高等学校

*以下から該当するものを選択してください。

過去に別の高等学校等に在学していない

過去に別の高等学校等に在学していた

入力内容の確認



← 申請選択画面に戻る

高等学校就学支援金受給資格認定 (2/3)

テスト 花子様

申請内容の確認をお願いします。

【生徒・保護者等情報について】

生徒の氏名 姓(漢字)

テスト

生徒の氏名(漢字)

確認の上、3つ全てに
チェックを付ける


* (重要) 次の事項を確認の上、チェックボックスを全て押下してください。

この申請の記載内容は、事実と相違ありません。

この申請に虚偽の入力をし、就学支援金の支給をさせた場合は、不正利得の徴収や3年以下の懲役又は100万円以下の罰金等に処されることがあることを承知しています。

就学支援金を授業料に充てるとともに、就学支援金の支給に必要な事務手続を学校設置者に委任することを了承します。

前の画面に戻る 登録



← 申請選択画面に戻る

高等学校就学支援金受給資格認定 (3/3)

高等学校等就学支援金の申請が完了しました。
申請内容はメニュー内の「申請履歴」から確認いただけます。
高等学校就学支援金申請の利便性向上のため、下記リンクより、皆様のご意見をお聞かせください。
▶回答は[こちら](#)から(所要時間は約20秒です)

ホームに戻る

“生徒本人”の
国籍を選ぶ

どちらかを選ぶ

👏 申請完了! 👏

(※)
生徒本人の国籍で
「日本国以外」を選んだ場合のみ、
学校に追加書類を提出してください。