



東京都教育委員会

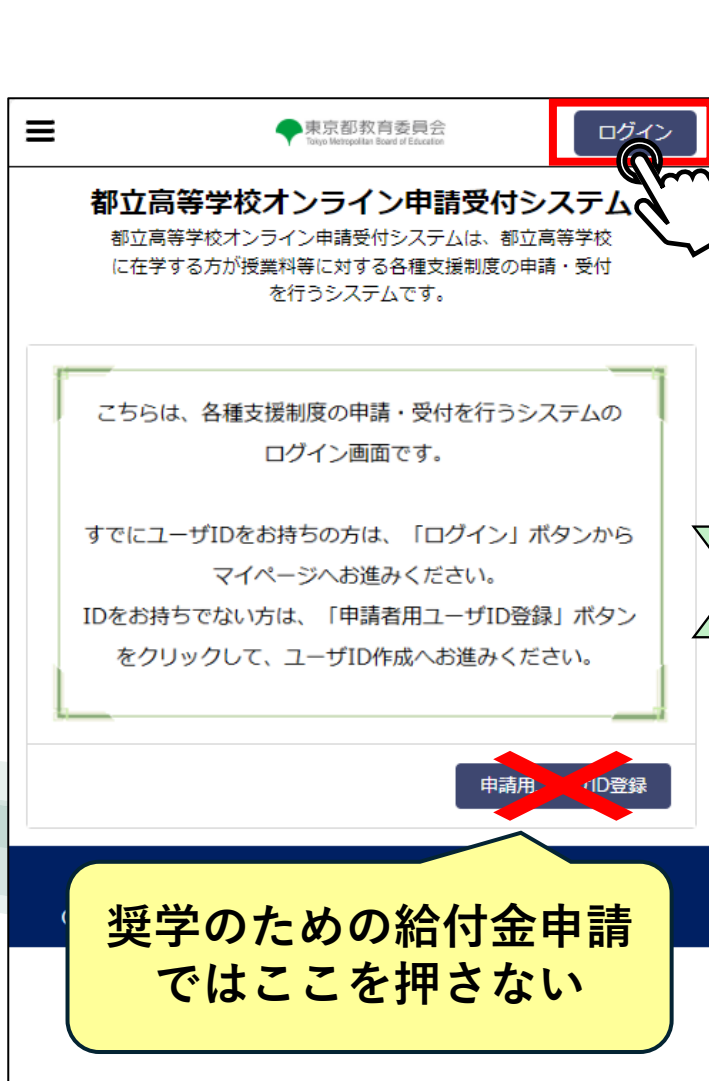
都立高等学校オンライン申請受付システム 操作マニュアル

奨学のための給付金（生活保護世帯）編

ログインはこちら⇒



1. ログイン①



東京都教育委員会
Tokyo Metropolitan Board of Education

ログイン

都立高等学校オンライン申請受付システム

都立高等学校オンライン申請受付システムは、都立高等学校に在学する方が授業料等に対する各種支援制度の申請・受付を行うシステムです。

こちらは、各種支援制度の申請・受付を行うシステムのログイン画面です。

すでにユーザIDをお持ちの方は、「ログイン」ボタンからマイページへお進みください。

IDをお持ちでない方は、「申請者用ユーザID登録」ボタンをクリックして、ユーザID作成へお進みください。

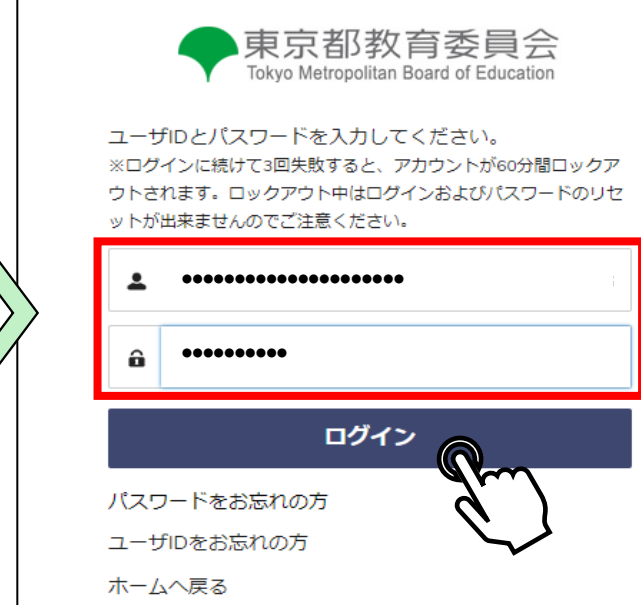
~~申請用ユーザID登録~~

奨学のための給付金申請ではここを押さない

ここからログイン



パスワードがわからない場合は、操作マニュアル「ログインパスワードリセット編」を参照する



東京都教育委員会
Tokyo Metropolitan Board of Education

ユーザIDとパスワードを入力してください。
※ログインに続けて3回失敗すると、アカウントが60分間ロックアウトされます。ロックアウト中はログインおよびパスワードのリセットが出来ませんのでご注意ください。


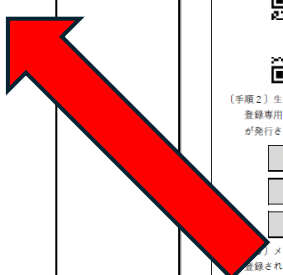
ユーザID: ●●●●●●●●●●

パスワード: ●●●●●●●●

ログイン

パスワードをお忘れの方
ユーザIDをお忘れの方
ホームへ戻る

利用開始情報通知書にメモしたユーザIDとパスワードを入力する
⇒ログインを押すと**メール**が届く



東京都立

作成日:

都立高等学校オンライン電子申請システム 利用開始情報通知書

ご入学おめでとうございます。本通知書はオンライン電子申請システムを利用するためのユーザIDの取得に必要な入力コードが記載されています。通知書の受領後は直ちに保護者に渡してください。

< 保護者様へ（手続き開始） >

（手順1）登録専用サイトへ進む
下記のQRコードを読み取るか、ブラウザに直接URLを入力し、ユーザIDを取得するサイトへ進んでください。

QRコード:  URL: (QRコードが利用できない場合) [https://education- SAMPLE my.site.com/s/](https://education-sample.my.site.com/s/)

SAMPLE ※ブラウザは、「Chrome」の利用を推奨します。

（手順2）生徒専用のコード値を入力 ※初回ログイン時のみ使用
登録されたご自身のメールアドレスに「ユーザID連絡とパスワード登録」の通知が届きます。パスワード登録が完了すると、オンライン申請受付システムが利用できます。ログイン出来たら、「申請受付へ進む」を押し下し、各種申請ページにお進みください。

学校番号	10001	課程名	全日制
入学料番号	987654	授業料年度	令和07
認証コード	58u8pm6		

メールの通知からパスワードを登録
登録されたご自身のメールアドレスに「ユーザID連絡とパスワード登録」の通知が届きます。パスワード登録が完了すると、オンライン申請受付システムが利用できます。ログイン出来たら、「申請受付へ進む」を押し下し、各種申請ページにお進みください。

保存していただくようお願い致します。

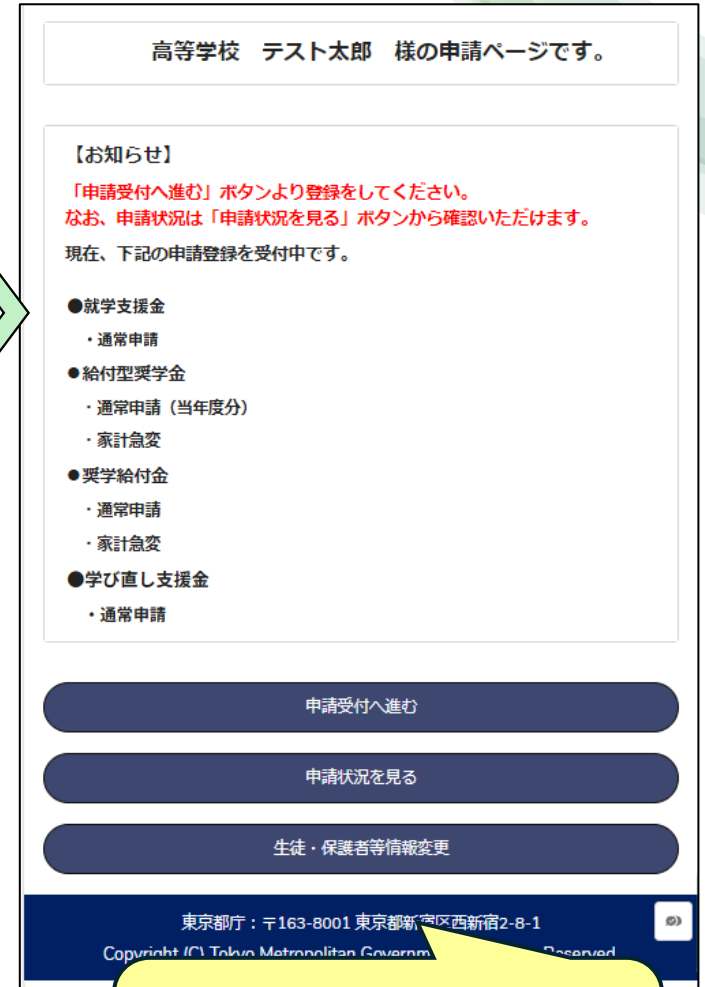
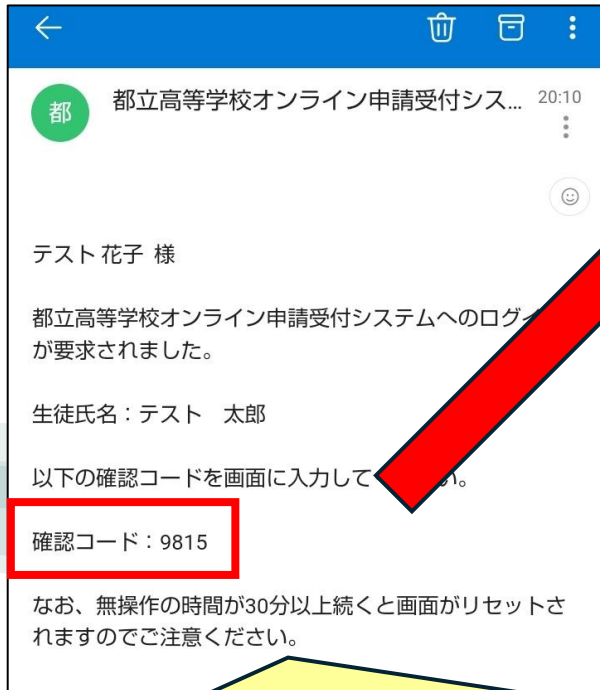
ユーザID: ●●●●●●●●●●

パスワード: ●●●●●●●●

東京都教育委員会

1. ログイン②

届いたメールに書かれた
確認コードを入力する



上のメールが届くので、画面を切り替えて確認する
件名：【都立学校オンライン申請受付】確認コードの送付
送信元メールアドレス：s9000011@schfemail.kyoiku.metro.tokyo.lg.jp

👏 ログイン完了! 👏

2. 申請画面へ

「給付金制度」タブを押す

高等学校 テスト太郎 様の申請ページです。

【お知らせ】
「申請受付へ進む」ボタンより登録をしてください。
なお、申請状況は「申請状況を見る」ボタンから確認いただけます。
現在、下記の申請登録を受付中です。

- 就学支援金
 - ・通常申請
- 給付型奨学金
 - ・通常申請（当年度分）
 - ・家計急変
- 奨学給付金
 - ・通常申請
 - ・家計急変
- 学び直し支援金
 - ・通常申請

申請受付へ進む

申請状況を見る

生徒・保護者等情報変更

東京都庁：〒163-8001 東京都新宿区西新宿2-8-1
Copyright (C) Tokyo Metropolitan Government. All Rights Reserved.

就学支援制度 給付金制度

下記申請の実施はこちらのページから行ってください。

1. 高等学校等就学支援金
2. 高等学校等学び直し支援金

1. 高等学校等就学支援金

高等学校等就学支援金に関する詳細は[こちら](#)

<申請の登録>
> [就学支援金を申請する方はこちら](#)
> [授業料を支払う（就学支援金を申請しない）方はこちら](#)

2. 高等学校等学び直し支援金

本制度は、高等学校等を中途退学した方が、再び都内の高等学校等で学び直す場合に、高等学校等就学支援金の支給が終了しても、一定条件のもとで継続して授業料の支援を受けられる制度です。

<申請の登録>
> [学び直し支援金を申請する方はこちら](#)

就学支援制度 給付金制度

下記申請の実施はこちらのページから進んでください。

1. 東京都立高等学校等給付型奨学金
2. 東京都国公立高等学校等奨学のための給付金

1. 東京都立高等学校等給付型奨学金

東京都立高等学校等給付型奨学金に関する詳細は[こちら](#)

※本給付金制度の申請をもって、端末購入に係る「給付型奨学金（端末購入補助）」の申請があったものとみなします。
給付型奨学金（端末購入補助）に関する詳細は[こちら](#)

<申請の登録>
以下のリンクから必要な申請の登録を行ってください。
> ~~給付型奨学金を申請する方はこちら~~
> ~~給付型奨学金（家計急変）を申請する方はこちら~~

2. 東京都国公立高等学校等奨学のための給付金

東京都国公立高等学校等奨学のための給付金に関する詳細は[こちら](#)

<申請の登録>
> [奨学のための給付金を申請する方はこちら](#)
> [奨学のための給付金（家計急変）を申請する](#)

申請する支援金に注意

「2. 東京都国公立高等学校等奨学のための給付金」を選ぶ

3. 保護者情報入力

東京都国立高等学校等奨学のための給付金申請 (2/6)

留意事項 非表示

申請者情報 (保護者等)

- * 申請者 (保護者等) の氏名 姓 (漢字) 例: 山田
テスト
- * 申請者 (保護者等) の氏名 名 (漢字) 例: 一郎
花子
- * 申請者 (保護者等) の氏名 姓 (かな) 例: やまだ
てすと
- * 申請者 (保護者等) の氏名 名 (かな) 例: いちろう
はなこ

※支払... (振替依頼... 口座名義...) 方を申請... (名義に...)

* 以下から該当するものを選択してください。

- 過去に別の高等学校等に在学していない
- 過去に別の高等学校等に在学していた

次へ

「生活保護」を選ぶ

東京都国立高等学校等奨学のための給付金申請 (2/6)

* 支給対象世帯の該当区分を選択してください。

- 生活保護 (生業扶助) 受給世帯
- 都道府県民税所得割及び区市町村民税所得割が182,500円未満 (非課税含む) の世帯で、生活保護 (生業扶助) を受給していない

前の画面に戻る 次へ

東京都庁: 〒163-8001 東京都新宿区西新宿2-8-1
Copyright (C) Tokyo Metropolitan Government. All Rights Reserved.

【保護者等の収入の状況について】

保護者等①情報 (ユーザIDを登録された方)

※保護者等の氏名は、マイナンバー確認書類に記載のとおりに入力してください。やむを得ずマイナンバーを提出できない方は、住民税 (非) 課税証明書、住民税納税通知書または生活保護受給証明書に記載のとおり入力してください。

- * 保護者等①の氏名 姓 (漢字) 例: 山田
テスト
- * 保護者等①の氏名 名 (漢字) 例: 一郎
花子
- * 保護者等①の氏名 姓 (かな) 例: やまだ
てすと
- * 保護者等①の氏名 名 (かな) 例: いちろう
はなこ

* 以下から該当するものを選択してください。

- 上記以外の別の保護者等の収入状況を届け出ない
- 上記以外の別の保護者等の収入状況を届け出る

※収入の修正申告や税額の更正決定による市町村民税の課税所得額 (課税標準額) 又は市町村民税の調整控除額の変更や離婚・死別、養子縁組等による保護者等の変更があった場合には、支給額が変更となることがありますので、必ず学校に連絡してください。

前の画面に戻る 次へ

保護者の情報を入力する

どちらかを選ぶ

どちらかを選ぶ
※保護者が1人⇒上
保護者が2人⇒下

4. 充当委任状提出・最終確認

東京都国立高等学校等奨学のための給付金申請 (4/6)

*都立高校等において、高校生に係る学校徴収金への充当を承諾する場合は、充当委任状の提出が必要です。

提出する
 提出しない

東京都教育委員会 殿

私が支給を受ける東京都国立高等学校等奨学のための給付金を学校徴収金に充てることについて、校長に委任することを了承します。


申請者の氏名(漢字):
テスト 花子

申請者の氏名(かな):
てすと はなこ

申請者の住所:
1638001
東京都新宿区西新宿2丁目8番1号

前の画面に戻る 入力内容の確認

どちらかを選ぶ



東京都国立高等学校等奨学のための給付金申請 (5/6)

テスト 花子様
申請内容の確認をお願いします。

【申請者情報について】

申請者の氏名 姓(漢字)
テスト

申請者の氏名 名(漢字)
花子

申請者の氏名 姓(かな)
てすと

申請者の氏名 名(かな)
はなこ


郵便番号

* (重要) 次の事項を確認の上、チェックボックスを全て押下してください。

この申請の記載内容は、事実と相違ありません。
 この申請書に虚偽の記載があった場合は、東京都の求めに従いその全額を即時返還します。
 私は東京都以外の道府県に高校生等奨学給付金の申請は行っておりません。
 この申請の対象となる高校生等は児童福祉法による児童入所施設措置費(見学旅費又は特別育成費(母子生活支援施設の高校生等を除く。))の支弁対象ではありません。

前の画面に戻る 登録

内容に間違いがないか確認する



確認の上、4つ全てにチェックを付ける

< 申請選択画面に戻る

東京都国立高等学校等奨学のための給付金申請 (6/6)

東京都国立高等学校等奨学のための給付金の申請が完了しました。
申請内容はメニュー内の「申請履歴」から確認いただけます。

*その他紙提出書類につきましては、お通いの学校の経営企画室から配布された案内をご確認ください。

東京都国立高等学校等奨学のための給付金申請の利便性向上のため、下記リンクより、皆様のご意見をお聞かせください。
▶回答は[こちら](#)から(所要時間は約20秒です)

ホームに戻る

東京都庁: 〒163-8001 東京都新宿区西新宿2-8-1
Copyright (C) Tokyo Metropolitan Government. All Rights Reserved.

申請完了!



追加で生活保護受給証明書を学校へ提出する。