



東京都教育委員会

# 都立高等学校オンライン申請受付システム 操作マニュアル

奨学のための給付金（非課税/課税世帯）編

ログインはこちら⇒



# 1. ログイン①

東京都教育委員会  
Tokyo Metropolitan Board of Education

**ログイン**

### 都立高等学校オンライン申請受付システム

都立高等学校オンライン申請受付システムは、都立高等学校に在学する方が授業料等に対する各種支援制度の申請・受付を行うシステムです。

こちらは、各種支援制度の申請・受付を行うシステムのログイン画面です。

すでにユーザIDをお持ちの方は、「ログイン」ボタンからマイページへお進みください。

IDをお持ちでない方は、「申請用ユーザID登録」ボタンをクリックして、ユーザID作成へお進みください。

~~申請用ユーザID登録~~

奨学のための給付金申請ではここを押さない

ここから  
ログイン

利用開始情報通知書にメモした  
ユーザIDとパスワードを入力する  
⇒ログインを押すとメールが届く

パスワードがわからない場合は、  
操作マニュアル「ログインパスワードリセット編」を参照する

東京都教育委員会  
Tokyo Metropolitan Board of Education

ユーザIDとパスワードを入力してください。  
※ログインに続けて3回失敗すると、アカウントが60分間ロックアウトされます。ロックアウト中はログインおよびパスワードのリセットが出来ませんのでご注意ください。

ユーザID: ●●●●●●●●●●

パスワード: ●●●●●●●●

**ログイン**

パスワードをお忘れの方  
ユーザIDをお忘れの方  
ホームへ戻る

作成日: [ ]

### 都立高等学校オンライン電子申請システム 利用開始情報通知書

ご入学おめでとうございます。本通知書はオンライン電子申請システムを利用するためのユーザIDの取得に必要な入力コードが記載されています。通知書の受領後は直ちに保護者に渡してください。

< 保護者様へ（手続き開始） >

(手順1) 登録専用サイトへ進む  
下記のQRコードを読み取るか、ブラウザに直接URLを入力し、ユーザIDを取得するサイトへ進んでください。

QRコード: [ ] URL: (QRコードが利用できない場合)  
[https://education- SAMPLE tsbbox.metro.tokyo.lg.jp/](https://education-sample.tsbbox.metro.tokyo.lg.jp/)

SAMPLE ※ ブラウザは、「Chrome」の利用を推奨します。

(手順2) 生徒専用のコード値を入力 ※初回ログイン時のみ使用  
登録専用サイトの指示に従い、下記の各コード値を入力します。生徒情報登録の後、ユーザIDが発行されます。(登録されたメールアドレスにパスワード登録の通知が届きます)

学校番号	10001	課程名	全日制
入学料番号	987654	授業料年度	令和07
認証コード	59u8pmn6		

メールの通知からパスワードを登録  
登録されたご自身のメールアドレスに「ユーザID連絡とパスワード登録」の通知が届きます。  
パスワード登録が完了すると、オンライン申請受付システムが利用できます。  
ログイン出来たら、「申請受付へ進む」を押下し、各種申請ページにお進みください。

保存していただくようお願い致します。

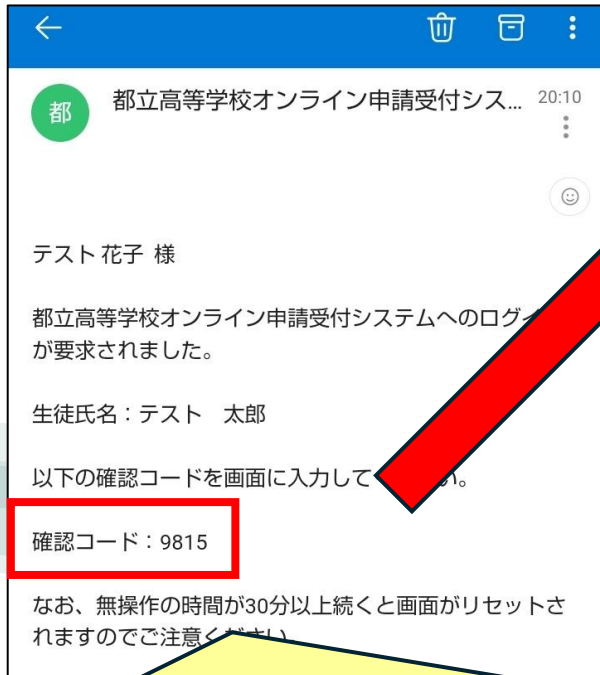
ユーザID: ●●●●●●●●●●

パスワード: ●●●●●●●●

東京都教育委員

# 1. ログイン②

届いたメールに書かれた  
確認コードを入力する

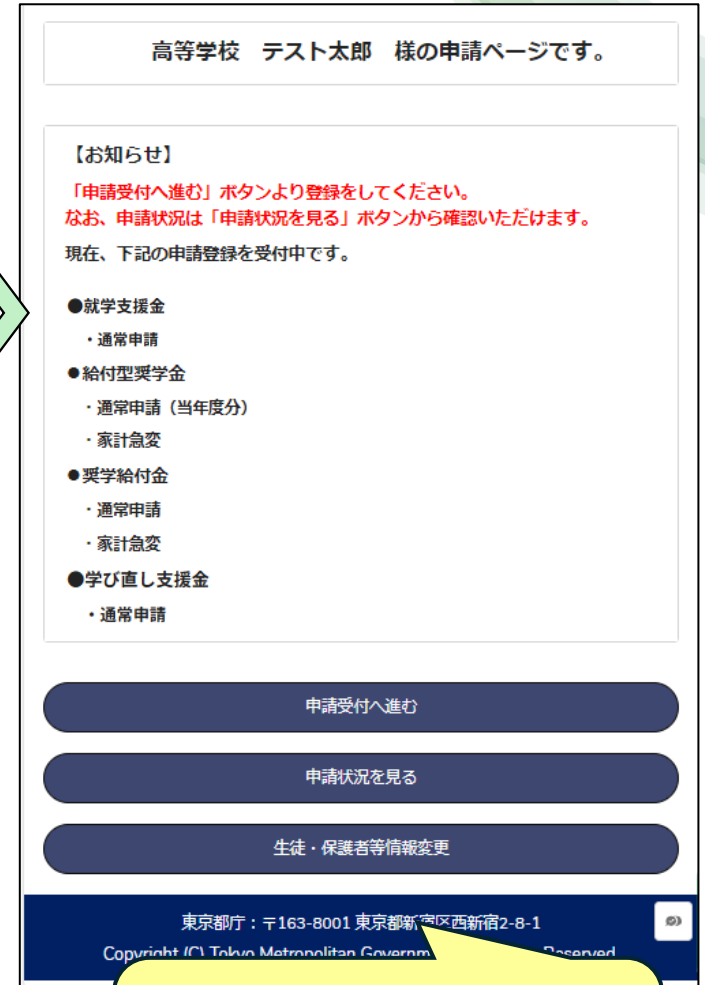


東京都教育委員会  
Tokyo Metropolitan Board of Education

登録されたメールアドレスに送信された確認コードを入力してください。

9815

ログイン



上のメールが届くので、画面を切り替えて確認する  
件名：【都立学校オンライン申請受付】**確認コードの送付**  
メールアドレス：s9000011@schfemail.kyoiku.metro.tokyo.lg.jp

👏 ログイン完了! 👏

# 2. 申請画面へ

「給付金制度」タブを押す

高等学校 テスト太郎 様の申請ページです。

【お知らせ】  
「申請受付へ進む」ボタンより登録をしてください。  
なお、申請状況は「申請状況を見る」ボタンから確認いただけます。  
現在、下記の申請登録を受付中です。

- 就学支援金
  - ・ 通常申請
- 給付型奨学金
  - ・ 通常申請（当年度分）
  - ・ 家計急変
- 奨学給付金
  - ・ 通常申請
  - ・ 家計急変
- 学び直し支援金
  - ・ 通常申請

申請受付へ進む

申請状況を見る

生徒・保護者等情報変更

東京都庁：〒163-8001 東京都新宿区西新宿2-8-1  
Copyright (C) Tokyo Metropolitan Government. All Rights Reserved.

就学支援制度 給付金制度

下記申請の実施はこちらのページから行ってください。

1. 高等学校等就学支援金
2. 高等学校等学び直し支援金

---

1. 高等学校等就学支援金

高等学校等就学支援金に関する詳細は [こちら](#)

<申請の登録>  
> [就学支援金を申請する方はこちら](#)  
> [授業料を支払う（就学支援金を申請しない）方はこちら](#)

---

2. 高等学校等学び直し支援金

本制度は、高等学校等を中途退学した方が、再び都内の高等学校等で学び直す場合に、高等学校等就学支援金の支給が終了しても、一定条件のもとで継続して授業料の支援を受けられる制度です。

<申請の登録>  
> [学び直し支援金を申請する方はこちら](#)

就学支援制度 給付金制度

下記申請の実施はこちらのページから進んでください。

1. 東京都立高等学校等給付型奨学金
2. 東京都国公立高等学校等奨学のための給付金

---

1. 東京都立高等学校等給付型奨学金

東京都立高等学校等給付型奨学金に関する詳細は [こちら](#)

※本給付金制度の申請をもって、端末購入に係る「給付型奨学金（端末購入補助）」の申請があったものとみなします。  
給付型奨学金（端末購入補助）に関する詳細は [こちら](#)

<申請の登録>  
以下のリンクから必要な申請の登録を行ってください。  
> ~~給付型奨学金（通常）を申請する方はこちら~~  
> ~~給付型奨学金（家計急変）を申請する方はこちら~~

---

2. 東京都国公立高等学校等奨学のための給付金

東京都国公立高等学校等奨学のための給付金に関する詳細は [こちら](#)

<申請の登録>  
以下のリンクから必要な申請の登録を行ってください。  
> [奨学のための給付金を申請する方はこちら](#)  
> [奨学のための給付金（家計急変）を申請する方はこちら](#)

申請する支援金に注意

「2. 東京都国公立高等学校等奨学のための給付金」を選ぶ

# 3. 生徒情報等入力

東京都国立高等学校等奨学のための給付金申請 (1/6)

留意事項  非表示

申請者情報 (保護者等)

\* 申請者 (保護者等) の氏名 姓 (漢字) 例: 山田

テスト

\* 申請者 (保護者等) の氏名 名 (漢字) 例: 一郎

花子

\* 申請者 (保護者等) の氏名 姓 (かな) 例: やまだ

てす

---

生徒の国籍・在留資格・在留期間等について

\* 生徒本人の国籍

日本国

日本国以外

生徒が在学する学校の名称:  
大江戸高等学校

学校の課程:  
定時制

学校の所在地:  
江東区千石 3-2-11

\* 以下から該当するものを選択してください。

過去に別の高等学校等に在学していない

過去に別の高等学校等に在学していた

次へ

“生徒本人”の国籍を選ぶ

どちらかを選ぶ

東京都国立高等学校等奨学のための給付金申請 (2/6)

保護世帯の該当区分を選択してください。

生活保護 (生業扶助) 受給世帯

都道府県民税所得割及び区市町村民税所得割が182,500円未満 (非課税含む) の世帯で、生活保護 (生業扶助) を受給していない

\* 就学支援金等の申請時に収入状況確認書類 (個人番号 (マイナンバー) カードの写し等・基準日以降に発行された課税証明書等) を提出していますか。

はい

いいえ

2つ目を選ぶ

どちらかを選ぶ

いずれかを選ぶ

- 保護者が2人 ⇒ ①か④
- 保護者が1人 ⇒ ②か⑤
- 未成年後見人がいる ⇒ ③
- 保護者がいない ⇒ ⑥

①②は生徒が未成年 (17歳まで) の場合のみ選ぶことができる  
在学中に生徒が成人した場合は、④⑤のどちらかを選ぶ

【保護者等の収入の状況について】

入力上の注意  非表示

次の者の収入に関する証明書を提出しています。

\* 以下から該当するものを選択してください。

①親権者 (両親) 2名分  
生徒が未成年 (18歳未満) であり、親権者 (両親) が2人存在する場合

②親権者 1名分 (親権者が、一時的に親権を行う児童相談所長、児童福祉施設の長である場合は、その者を除く。)  
離婚、死別等により親権者が1名の場合  
親権者が存在するものの、家庭の事情によりやむを得ず、親権者の1名の収入に関する証明書を提出できない場合  
(専攻科のみ) 満18歳となる日の前日において里親等に委託されていた場合、児童養護施設等に入所していた場合、そのほか社会的養護が必要と認められる場合

③親権者が存在せず、未成年後見人が選任されている場合  
未成年後見人が複数選任されている場合は、全員分。ただし、未成年後見人が、法人である場合又は財産に関する権限のみを行使すべきこととされている者である場合は、その者を除きます。

④主たる生計維持者 2名分 (両親等、生徒の生計をその収入により維持している者)  
生徒が在学中に成人した場合で、成人する直前の未成年の時点から申請の時点まで生計を維持する者に変更がない場合

⑤主たる生計維持者 1名分  
生徒が未成年だが、親権者又は未成年後見人が存在しない場合  
入学時点で生徒が成人であったが、主たる生計維持者が存在する場合  
生徒が成人であり、未成年の時点で親権者が1人だった場合  
生徒が成人であり、未成年の時点で親権者又は未成年後見人が存在しなかった場合

⑥生徒本人  
親権者、未成年後見人又は主たる生計維持者のいずれも存在しない場合であり、成人に達している場合  
未成年であるが、都 (道府県) 民税所得割及び区 (市町村) 民税所得割を課されるだけの収入を得ている場合

※ 専攻科の場合、「親権者」とあるのは「父母」と読み替えるものとする。

前の画面に戻る 次へ



# 4. 保護者情報入力・充当委任状提出

東京都国立高等学校等奨学のための給付金申請 (3/6)

留意事項  非表示

【保護者等の収入の状況について】

保護者等情報 (ユーザIDを登録された方)

保護者等の氏名 (漢字) :  
テスト 花子

保護者等の氏名 (かな) :  
てすと はなこ

生徒との続柄 :  
父

※その年の1月1日現在の市区町村までの住所を入力してください。

\*都道府県 (保護者等)  
東京都

\*市区郡 (保護者等) 例: 新宿区  
新宿区


※収入の申告や税額の更正決定による市町村民税の課税所得額  
又は市町村民税の調整控除額の変更や離婚・死別、養  
給額が変更とな

次へ

保護者の情報を  
全員分入力する

□□区・△△市まで入力する  
⇒町名以降は入力しない

新宿区 ⇒ ○  
新宿区西新宿 2 - 8 - 1 ⇒ ×



東京都国立高等学校等奨学のための給付金申請 (4/6)

\*都立高校等において、高校生に係る学校徴収金への充当を承諾する場合は、充当委任状の提出が必要です。

提出する  
 提出しない

東京都教育委員会 殿

私が支給を受ける東京都国立高等学校等奨学のための給付金を学校徴収金に充てることについて、校長に委任することを了承します。

申請者の氏名 (漢字) :  
テスト 花子

申請者の氏名 (かな) :  
てすと はなこ

申請者の住所 :  
1638001  
東京都新宿区西新宿 2 丁目 8 番 1 号

前の画面に戻る 入力内容の確認

どちらかを選ぶ



