

【正】

5 一人当たりの教育費

平成30年度の都民一人当たりの教育費総額は105,083円であり、前年に比べ1,872円増となった。

表7は過去5年間の推移を、表8は各分野別の一人当たりの教育費を示したものである。

また、図5は学校種別の児童・生徒等一人当たりの学校教育費を、図6は各分野別の都民一人当たりの教育費を示したものである。

なお、都民一人当たりの教育費は、平成31年1月1日現在の住民基本台帳による東京都の人口(13,740,732人)で除して算出し、児童・生徒等一人当たり金額は、平成30年5月1日現在の学校基本調査による児童・生徒数等で除して算出した。

表7 都民一人当たりの教育費の年次推移

	都民一人当たりの教育費			参 考	
	金額(円)	対前年度増(△)減		教育費総額(千円)	人 口
平成26年度	105,772	1,303 ( 1.2 %)		1,406,518,693 ( 2.4 %)	13,297,585 ( 1.2 %)
平成27年度	104,288	△1,484 (△1.4 %)		1,399,060,604 (△0.5 %)	13,415,349 ( 0.9 %)
平成28年度	105,434	1,146 ( 1.1 %)		1,426,523,502 ( 2.0 %)	13,530,053 ( 0.9 %)
平成29年度	103,211	△2,223 (△2.1 %)		1,407,526,727 (△1.3 %)	13,637,346 ( 0.8 %)
平成30年度	105,083	1,872 ( 1.8 %)		1,443,915,089 ( 2.6 %)	13,740,732 ( 0.8 %)

注1：( )内は、対前年度増(△)減率

注2：都民一人当たりの教育費及び教育費総額は、公費に組み入れられない寄付金を除く。

注3：東京都の人口は、住民基本台帳(各年度1月1日現在、外国人住民を含む)。

表8 各分野別一人当たりの教育費

(単位:円)

	都 民 一人当たり金額	児 童・生 徒 等 一人当たり金額
教 育 費 総 額	105,083	—
学 校 教 育 費	87,662	1,227,921
幼稚園	951	1,065,527
認定こども園	149	1,722,431
小 学 校	42,833	1,013,372
中 学 校	22,511	1,385,746
義務教育学校	397	913,259
特別支援学校	7,080	7,640,747
高等学校(全日制)	11,351	1,255,448
高等学校(定時制)	1,736	2,072,993
高等学校(通信制)	48	437,708
中等教育学校	439	1,074,891
専修学校	166	1,191,068
社 会 教 育 費	9,993	—
公 民 館 費	358	—
図 書 館 費	3,437	—
博 物 館 費	351	—
体 育 施 設 費	1,628	—
青少年教育施設費	468	—
女性教育施設費	8	—
文化会館費	151	—
その他の社会教育施設費	1,401	—
教育委員会が行った社会教育活動費	1,754	—
文化財保護費	438	—
教 育 行 政 費	7,428	—

【誤】

5 一人当たりの教育費

平成30年度の都民一人当たりの教育費総額は109,849円であり、前年に比べ2,232円増となった。

表7は過去5年間の推移を、表8は各分野別の一人当たりの教育費を示したものである。

また、図5は学校種別の児童・生徒等一人当たりの学校教育費を、図6は各分野別の都民一人当たりの教育費を示したものである。

なお、都民一人当たりの教育費は、平成30年4月1日現在の住民基本台帳による東京都の人口(13,144,604人)で除して算出し、児童・生徒等一人当たり金額は、平成30年5月1日現在の学校基本調査による児童・生徒数等で除して算出した。

表7 都民一人当たりの教育費の年次推移

	都民一人当たりの教育費			参 考	
	金額(円)	対前年度増(△)減		教育費総額(千円)	人 口
平成26年度	109,599	1,976 ( 1.8 %)		1,406,518,693 ( 2.4 %)	12,833,289 ( 0.6 %)
平成27年度	108,329	△1,270 (△1.2 %)		1,399,060,604 (△0.5 %)	12,914,981 ( 0.6 %)
平成28年度	109,703	1,374 ( 1.3 %)		1,426,523,502 ( 2.0 %)	13,003,532 ( 0.7 %)
平成29年度	107,617	△2,086 (△1.9 %)		1,407,526,727 (△1.3 %)	13,079,003 ( 0.6 %)
平成30年度	109,849	2,232 ( 2.1 %)		1,443,915,089 ( 2.6 %)	13,144,604 ( 0.5 %)

注1：( )内は、対前年度増(△)減率

注2：都民一人当たりの教育費及び教育費総額は、公費に組み入れられない寄付金を除く。

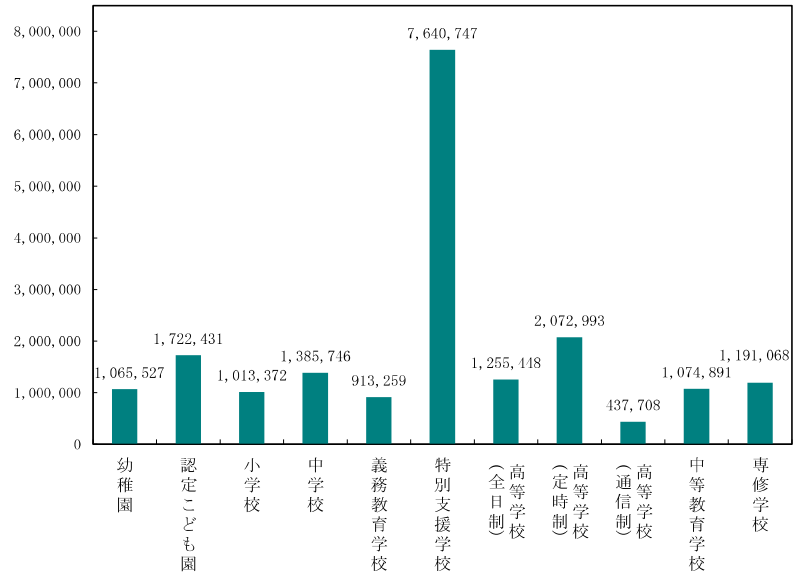
表8 各分野別一人当たりの教育費

(単位:円)

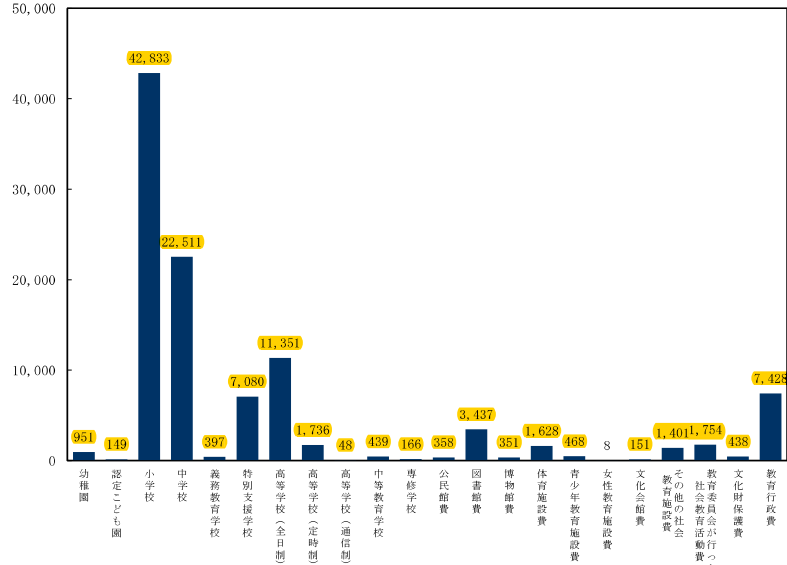
	都 民 一人当たり金額	児 童・生 徒 等 一人当たり金額
教 育 費 総 額	109,849	—
学 校 教 育 費	91,637	1,227,921
幼稚園	994	1,065,527
認定こども園	156	1,722,431
小 学 校	44,775	1,013,372
中 学 校	23,532	1,385,746
義務教育学校	415	913,259
特別支援学校	7,401	7,640,747
高等学校(全日制)	11,866	1,255,448
高等学校(定時制)	1,815	2,072,993
高等学校(通信制)	50	437,708
中等教育学校	459	1,074,891
専修学校	174	1,191,068
社 会 教 育 費	10,446	—
公 民 館 費	374	—
図 書 館 費	3,593	—
博 物 館 費	367	—
体 育 施 設 費	1,701	—
青少年教育施設費	489	—
女性教育施設費	8	—
文化会館費	157	—
その他の社会教育施設費	1,464	—
教育委員会が行った社会教育活動費	1,834	—
文化財保護費	458	—
教 育 行 政 費	7,765	—

【正】

(単位：円) 図5 学校種別の児童・生徒等一人当たりの学校教育費

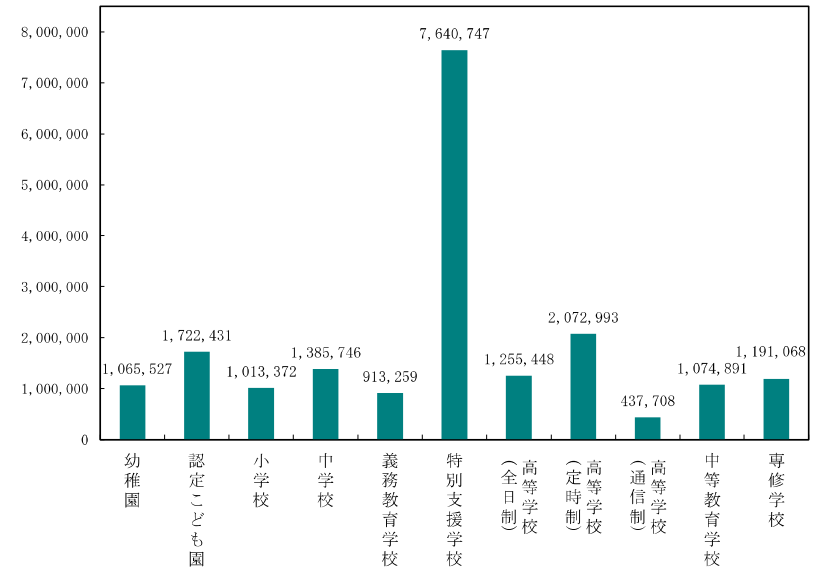


(単位：円) 図6 各分野別の都民一人当たりの教育費

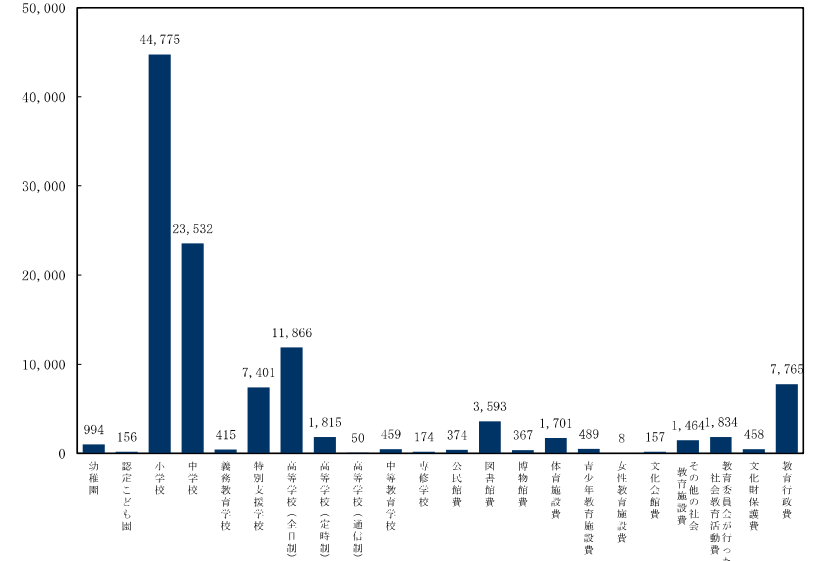


【誤】

(単位：円) 図5 学校種別の児童・生徒等一人当たりの学校教育費



(単位：円) 図6 各分野別の都民一人当たりの教育費



【正】

第 2 表 使 途 別 の

	総 計	学 校					
		全 学 校	幼 稚 園	認定こども園	小 学 校	中 学 校	義務教育学校
教育費	1,443,915,089	1,204,536,550	13,071,884	2,046,248	588,552,284	309,320,596	5,458,547
	1,407,526,727	1,174,483,501	12,316,562	2,032,963	569,757,877	302,784,622	4,653,096
	36,388,362	30,053,049	755,322	13,285	18,794,407	6,535,974	805,451
消費的支出	1,152,211,568	940,746,597	11,269,689	2,043,338	460,675,877	232,748,080	5,216,907
	1,125,151,666	931,211,888	10,892,590	2,029,588	454,385,883	231,835,195	4,587,240
	27,059,902	9,534,709	377,099	13,750	6,289,994	912,885	659,667
人件費	—	712,285,002	8,998,331	1,619,288	343,356,854	173,192,717	3,573,771
	—	713,563,893	8,870,374	1,617,614	343,747,766	173,795,848	3,149,414
	—	△ 1,278,891	127,957	1,674	△ 390,912	△ 603,131	424,357
教育活動費	—	57,608,841	948,548	80,635	28,094,368	17,331,758	413,673
	—	52,987,675	812,182	82,795	25,070,414	16,277,720	330,252
	—	4,621,166	136,366	△ 2,160	3,023,954	1,054,038	83,421
管理費	—	81,420,101	1,049,091	179,581	45,607,759	21,065,067	769,643
	—	78,044,387	916,105	196,486	43,594,964	21,164,173	637,217
	—	3,375,714	132,986	△ 16,905	2,012,795	△ 99,106	132,426
補助活動費	—	84,431,869	247,110	163,158	40,547,431	19,656,041	449,116
	—	81,539,718	262,459	131,998	38,722,797	19,196,869	434,621
	—	2,892,151	△ 15,349	31,160	1,824,634	459,172	14,495
所定支払金	—	5,000,784	26,609	676	3,069,465	1,502,497	10,704
	—	5,076,215	31,470	695	3,249,942	1,400,585	5,736
	—	△ 75,431	△ 4,861	△ 19	△ 180,477	101,912	4,968
資本的支出	229,275,847	208,794,656	1,692,199	2,910	108,740,817	54,331,317	241,633
	206,454,067	180,413,553	1,337,304	3,375	96,709,500	51,214,909	95,856
	22,821,780	28,381,103	354,895	△ 465	12,031,317	3,116,408	145,777
債務償還費	62,427,674	54,995,297	109,996	—	19,135,590	22,241,199	7
	75,920,994	62,858,060	86,668	—	18,662,494	19,734,518	—
	△ 13,493,320	△ 7,862,763	23,328	—	473,096	2,506,681	7

都民・児童生徒等一人当たり	教育費	105,083	1,227,921	1,065,527	1,722,431	1,013,372	1,385,746	913,259
		103,211	1,200,657	986,351	1,691,317	994,993	1,330,231	866,015
		1,872	27,264	79,176	31,114	18,379	55,515	47,244
	消費的支出	83,854	959,010	918,625	1,719,981	793,194	1,042,703	872,830
		82,605	951,964	872,314	1,688,509	793,514	1,018,528	848,174
		1,349	7,046	46,311	31,472	△ 320	24,175	24,656
	資本的支出	16,686	212,848	137,936	2,449	187,230	243,402	40,427
		15,139	184,434	107,096	2,808	168,888	225,004	17,840
		1,547	28,414	30,840	△ 359	18,342	18,398	22,587
	債務償還費	4,543	56,063	8,966	—	32,948	99,640	1
	5,567	64,259	6,941	—	32,591	86,700	—	
	△ 1,024	△ 8,196	2,025	—	357	12,940	1	

注 1： 都民・児童生徒等一人当たりの項目のうち、総計、社会教育費及び教育行政費は都民一人当たりを表し、学校教育費は

注 2： 都民の数は住民基本台帳（各年度 1 月 1 日現在、外国人住民を含む。）、児童・生徒等の数は学校基本調査（各年度

【誤】

第 2 表 使 途 別 の

	総 計	学 校					
		全 学 校	幼 稚 園	認定こども園	小 学 校	中 学 校	義務教育学校
教育費	1,443,915,089	1,204,536,550	13,071,884	2,046,248	588,552,284	309,320,596	5,458,547
	1,407,526,727	1,174,483,501	12,316,562	2,032,963	569,757,877	302,784,622	4,653,096
	36,388,362	30,053,049	755,322	13,285	18,794,407	6,535,974	805,451
消費的支出	1,152,211,568	940,746,597	11,269,689	2,043,338	460,675,877	232,748,080	5,216,907
	1,125,151,666	931,211,888	10,892,590	2,029,588	454,385,883	231,835,195	4,587,240
	27,059,902	9,534,709	377,099	13,750	6,289,994	912,885	659,667
人件費	—	712,285,002	8,998,331	1,619,288	343,356,854	173,192,717	3,573,771
	—	713,563,893	8,870,374	1,617,614	343,747,766	173,795,848	3,149,414
	—	△ 1,278,891	127,957	1,674	△ 390,912	△ 603,131	424,357
教育活動費	—	57,608,841	948,548	80,635	28,094,368	17,331,758	413,673
	—	52,987,675	812,182	82,795	25,070,414	16,277,720	330,252
	—	4,621,166	136,366	△ 2,160	3,023,954	1,054,038	83,421
管理費	—	81,420,101	1,049,091	179,581	45,607,759	21,065,067	769,643
	—	78,044,387	916,105	196,486	43,594,964	21,164,173	637,217
	—	3,375,714	132,986	△ 16,905	2,012,795	△ 99,106	132,426
補助活動費	—	84,431,869	247,110	163,158	40,547,431	19,656,041	449,116
	—	81,539,718	262,459	131,998	38,722,797	19,196,869	434,621
	—	2,892,151	△ 15,349	31,160	1,824,634	459,172	14,495
所定支払金	—	5,000,784	26,609	676	3,069,465	1,502,497	10,704
	—	5,076,215	31,470	695	3,249,942	1,400,585	5,736
	—	△ 75,431	△ 4,861	△ 19	△ 180,477	101,912	4,968
資本的支出	229,275,847	208,794,656	1,692,199	2,910	108,740,817	54,331,317	241,633
	206,454,067	180,413,553	1,337,304	3,375	96,709,500	51,214,909	95,856
	22,821,780	28,381,103	354,895	△ 465	12,031,317	3,116,408	145,777
債務償還費	62,427,674	54,995,297	109,996	—	19,135,590	22,241,199	7
	75,920,994	62,858,060	86,668	—	18,662,494	19,734,518	—
	△ 13,493,320	△ 7,862,763	23,328	—	473,096	2,506,681	7

都民・児童生徒等一人当たり	教育費	109,849	1,227,921	1,065,527	1,722,431	1,013,372	1,385,746	913,259
		107,617	1,200,657	986,351	1,691,317	994,993	1,330,231	866,015
		2,232	27,264	79,176	31,114	18,379	55,515	47,244
	消費的支出	87,657	959,010	918,625	1,719,981	793,194	1,042,703	872,830
		86,027	951,964	872,314	1,688,509	793,514	1,018,528	848,174
		1,630	7,046	46,311	31,472	△ 320	24,175	24,656
	資本的支出	17,443	212,848	137,936	2,449	187,230	243,402	40,427
		15,785	184,434	107,096	2,808	168,888	225,004	17,840
		1,658	28,414	30,840	△ 359	18,342	18,398	22,587
	債務償還費	4,749	56,063	8,966	—	32,948	99,640	1
	5,805	64,259	6,941	—	32,591	86,700	—	
	△ 1,056	△ 8,196	2,025	—	357	12,940	1	

注： 都民・児童生徒等一人当たりの項目のうち、総計、社会教育費及び教育行政費は都民一人当たりを表し、学校教育費は

【正】

教 育 費

上 段 30会計年度  
中 段 29会計年度  
下 段 増(△)減 (単位:千円)

教 育 費						社会教育費	教育行政費
特別支援 学 校	高等学校 (全日制)	高等学校 (定時制)	高等学校 (通信制)	中等教育 学 校	専修学校		
97,281,990	155,970,562	23,851,853	663,565	6,033,362	2,285,659	137,305,735	102,072,804
88,808,641	161,323,288	23,855,751	693,393	5,920,183	2,337,125	140,709,743	92,333,483
8,473,349	△ 5,352,726	△ 3,898	△ 29,828	113,179	△ 51,466	△ 3,404,008	9,739,321
72,998,381	129,144,759	17,795,583	658,130	5,941,609	2,254,244	112,856,266	98,608,705
71,714,993	128,715,042	18,260,207	689,652	5,825,892	2,305,606	105,590,473	88,349,305
1,283,388	429,717	△ 464,624	△ 31,522	115,717	△ 51,362	7,265,793	10,259,400
59,492,788	100,071,819	14,803,773	535,844	5,031,763	1,608,054	-	-
59,018,108	100,901,388	15,285,551	574,806	4,929,867	1,673,157	-	-
474,680	△ 829,569	△ 481,778	△ 38,962	101,896	△ 65,103	-	-
1,983,076	7,333,289	741,896	58,015	392,211	231,372	-	-
1,926,886	7,074,608	762,446	54,278	374,175	221,919	-	-
56,190	258,681	△ 20,550	3,737	18,036	9,453	-	-
2,644,663	8,626,864	893,709	46,880	290,752	246,092	-	-
2,509,870	7,586,835	861,897	39,778	296,061	241,001	-	-
134,793	1,040,029	31,812	7,102	△ 5,309	5,091	-	-
8,851,179	12,889,219	1,336,279	14,791	213,957	63,588	-	-
8,233,599	12,934,013	1,328,650	18,249	213,848	62,615	-	-
617,580	△ 44,794	7,629	△ 3,458	109	973	-	-
26,675	223,568	19,926	2,600	12,926	105,138	-	-
26,530	218,198	21,663	2,541	11,941	106,914	-	-
145	5,370	△ 1,737	59	985	△ 1,776	-	-
21,681,085	16,887,769	5,099,949	5,435	80,127	31,415	17,658,259	2,822,932
15,232,004	12,091,891	3,610,789	3,741	82,665	31,519	25,227,706	812,808
6,449,081	4,795,878	1,489,160	1,694	△ 2,538	△ 104	△ 7,569,447	2,010,124
2,602,524	9,938,034	956,321	-	11,626	-	6,791,210	641,167
1,861,644	20,516,355	1,984,755	-	11,626	-	9,891,564	3,171,370
740,880	△ 10,578,321	△ 1,028,434	-	-	-	△ 3,100,354	△ 2,530,203

7,640,747	1,255,448	2,072,993	437,708	1,074,891	1,191,068	9,993	7,128
7,088,812	1,290,669	1,931,953	466,303	1,053,413	1,216,619	10,318	6,771
551,935	△ 35,221	141,040	△ 28,595	21,478	△ 25,551	△ 325	657
5,733,458	1,039,520	1,546,635	434,123	1,058,544	1,174,697	8,213	7,176
5,724,377	1,029,786	1,478,799	463,787	1,036,636	1,200,211	7,743	6,473
9,081	9,734	67,836	△ 29,664	21,908	△ 25,514	470	698
1,702,881	135,934	443,243	3,585	14,275	16,371	1,285	205
1,215,837	96,741	292,419	2,516	14,709	16,408	1,850	60
487,044	39,193	150,824	1,069	△ 434	△ 37	△ 565	145
204,408	79,994	83,115	-	2,071	-	494	47
148,599	164,141	160,735	-	2,069	-	725	233
55,809	△ 84,147	△ 77,620	-	2	-	△ 231	△ 186

児童・生徒等一人当たりを表す。  
5月1日現在)による。

【誤】

教 育 費

上 段 30会計年度  
中 段 29会計年度  
下 段 増(△)減 (単位:千円)

教 育 費						社会教育費	教育行政費
特別支援 学 校	高等学校 (全日制)	高等学校 (定時制)	高等学校 (通信制)	中等教育 学 校	専修学校		
97,281,990	155,970,562	23,851,853	663,565	6,033,362	2,285,659	137,305,735	102,072,804
88,808,641	161,323,288	23,855,751	693,393	5,920,183	2,337,125	140,709,743	92,333,483
8,473,349	△ 5,352,726	△ 3,898	△ 29,828	113,179	△ 51,466	△ 3,404,008	9,739,321
72,998,381	129,144,759	17,795,583	658,130	5,941,609	2,254,244	112,856,266	98,608,705
71,714,993	128,715,042	18,260,207	689,652	5,825,892	2,305,606	105,590,473	88,349,305
1,283,388	429,717	△ 464,624	△ 31,522	115,717	△ 51,362	7,265,793	10,259,400
59,492,788	100,071,819	14,803,773	535,844	5,031,763	1,608,054	-	-
59,018,108	100,901,388	15,285,551	574,806	4,929,867	1,673,157	-	-
474,680	△ 829,569	△ 481,778	△ 38,962	101,896	△ 65,103	-	-
1,983,076	7,333,289	741,896	58,015	392,211	231,372	-	-
1,926,886	7,074,608	762,446	54,278	374,175	221,919	-	-
56,190	258,681	△ 20,550	3,737	18,036	9,453	-	-
2,644,663	8,626,864	893,709	46,880	290,752	246,092	-	-
2,509,870	7,586,835	861,897	39,778	296,061	241,001	-	-
134,793	1,040,029	31,812	7,102	△ 5,309	5,091	-	-
8,851,179	12,889,219	1,336,279	14,791	213,957	63,588	-	-
8,233,599	12,934,013	1,328,650	18,249	213,848	62,615	-	-
617,580	△ 44,794	7,629	△ 3,458	109	973	-	-
26,675	223,568	19,926	2,600	12,926	105,138	-	-
26,530	218,198	21,663	2,541	11,941	106,914	-	-
145	5,370	△ 1,737	59	985	△ 1,776	-	-
21,681,085	16,887,769	5,099,949	5,435	80,127	31,415	17,658,259	2,822,932
15,232,004	12,091,891	3,610,789	3,741	82,665	31,519	25,227,706	812,808
6,449,081	4,795,878	1,489,160	1,694	△ 2,538	△ 104	△ 7,569,447	2,010,124
2,602,524	9,938,034	956,321	-	11,626	-	6,791,210	641,167
1,861,644	20,516,355	1,984,755	-	11,626	-	9,891,564	3,171,370
740,880	△ 10,578,321	△ 1,028,434	-	-	-	△ 3,100,354	△ 2,530,203

7,640,747	1,255,448	2,072,993	437,708	1,074,891	1,191,068	10,446	7,765
7,088,812	1,290,669	1,931,953	466,303	1,053,413	1,216,619	10,758	7,060
551,935	△ 35,221	141,040	△ 28,595	21,478	△ 25,551	△ 312	705
5,733,458	1,039,520	1,546,635	434,123	1,058,544	1,174,697	8,586	7,502
5,724,377	1,029,786	1,478,799	463,787	1,036,636	1,200,211	8,073	6,755
9,081	9,734	67,836	△ 29,664	21,908	△ 25,514	513	747
1,702,881	135,934	443,243	3,585	14,275	16,371	1,343	215
1,215,837	96,741	292,419	2,516	14,709	16,408	1,929	62
487,044	39,193	150,824	1,069	△ 434	△ 37	△ 586	153
204,408	79,994	83,115	-	2,071	-	517	49
148,599	164,141	160,735	-	2,069	-	756	242
55,809	△ 84,147	△ 77,620	-	2	-	△ 239	△ 193

児童・生徒等一人当たりを表す。

【正】

### 第 3 表 教育費の推移

(平成21年度～平成30年度)

実 額・・・単位：千円  
 一人当たり・・・単位：円  
 構 成 比・・・単位：%

		教育費総額 (A+B+C)			学 校 教 育 費 (A)			社 会 教 育 費 (B)			教 育 行 政 費 (C)		
		実 額	都民一人 当 たり	構 成 比	実 額	児童生徒等 一人当たり	構 成 比	実 額	都民一人 当 たり	構 成 比	実 額	都民一人 当 たり	構 成 比
21	公 費	1,404,366,107	111,919	100.0	1,171,751,524	1,234,200	83.4	148,427,123	11,829	10.6	84,187,460	6,709	6.0
22	公 費	1,381,456,623	109,553	100.0	1,156,468,430	1,212,142	83.7	139,814,521	11,088	10.1	85,173,672	6,755	6.2
23	公 費	1,337,369,835	105,617	100.0	1,115,466,226	1,164,613	83.4	139,533,077	11,019	10.4	82,370,533	6,505	6.2
24	公 費	1,363,495,846	107,368	100.0	1,110,461,352	1,160,901	81.4	170,105,713	13,395	12.5	82,928,781	6,530	6.1
25	公 費	1,372,987,745	104,469	100.0	1,111,219,743	1,159,599	80.9	172,464,262	13,123	12.6	89,303,740	6,795	6.5
26	公 費	1,406,518,693	105,772	100.0	1,117,766,703	1,159,347	79.4	179,377,526	13,489	12.8	109,374,464	8,225	7.8
27	公 費	1,397,548,101	104,288	100.0	1,127,222,098	1,162,855	80.6	169,958,523	12,713	12.2	100,367,479	7,527	7.2
28	公 費	1,426,523,502	105,434	100.0	1,169,001,214	1,200,830	81.9	161,339,808	11,925	11.3	96,182,480	7,109	6.7
29	公 費	1,407,526,727	103,211	100.0	1,174,483,501	1,200,657	83.4	140,709,743	10,318	10.0	92,333,483	6,771	6.6
30	公 費	1,443,915,089	105,083	100.0	1,204,536,550	1,227,921	83.4	137,305,735	9,993	9.5	102,072,804	7,428	7.1

注1：都民一人当たりの教育費の計算に用いた人口は、住民基本台帳（平成25年度以前は各年度4月1日、平成26年度以降は各年度1月1日現在、

平成25年度から外国人住民を含む。）による。

注2：児童生徒等一人当たりの教育費の計算に用いた児童生徒数等は、各年度の学校基本調査（5月1日現在、文部科学省）による。

【誤】

### 第 3 表 教育費の推移

(平成21年度～平成30年度)

実 額・・・単位：千円  
 一人当たり・・・単位：円  
 構 成 比・・・単位：%

		教育費総額 (A+B+C)			学 校 教 育 費 (A)			社 会 教 育 費 (B)			教 育 行 政 費 (C)		
		実 額	都民一人 当 たり	構 成 比	実 額	児童生徒等 一人当たり	構 成 比	実 額	都民一人 当 たり	構 成 比	実 額	都民一人 当 たり	構 成 比
21	公 費	1,404,366,107	111,919	100.0	1,171,751,524	1,234,200	83.4	148,427,123	11,829	10.6	84,187,460	6,709	6.0
22	公 費	1,381,456,623	109,553	100.0	1,156,468,430	1,212,142	83.7	139,814,521	11,088	10.1	85,173,672	6,755	6.2
23	公 費	1,337,369,835	105,617	100.0	1,115,466,226	1,164,613	83.4	139,533,077	11,019	10.4	82,370,533	6,505	6.2
24	公 費	1,363,495,846	107,368	100.0	1,110,461,352	1,160,901	81.4	170,105,713	13,395	12.5	82,928,781	6,530	6.1
25	公 費	1,372,987,745	107,623	100.0	1,111,219,743	1,159,599	80.9	172,464,262	13,519	12.6	89,303,740	7,000	6.5
26	公 費	1,406,518,693	109,599	100.0	1,117,766,703	1,159,347	79.4	179,377,526	13,978	12.8	109,374,464	8,523	7.8
27	公 費	1,397,548,101	108,211	100.0	1,127,222,098	1,162,855	80.6	169,958,523	13,160	12.2	100,367,479	7,771	7.2
28	公 費	1,426,523,502	109,703	100.0	1,169,001,214	1,200,830	81.9	161,339,808	12,407	11.3	96,182,480	7,397	6.7
29	公 費	1,407,526,727	107,617	100.0	1,174,483,501	1,200,657	83.4	140,709,743	10,758	10.0	92,333,483	7,060	6.6
30	公 費	1,443,915,089	109,849	100.0	1,204,536,550	1,227,921	83.4	137,305,735	10,446	9.5	102,072,804	7,765	7.1

注1：都民一人当たりの教育費の計算に用いた人口は、住民基本台帳（各年度4月1日現在）による。

注2：児童生徒等一人当たりの教育費の計算に用いた児童生徒数等は、各年度の学校基本調査（5月1日現在、文部科学省）による。

第9表 都・区市町村別社会教育費の施設等別内訳

実 額・・・単位：千円  
住民一人当たり・・・単位：円

Table with columns for various social education facilities (Public library, Book purchase, Museum, etc.) and rows for each city/ward in Tokyo. Includes a 'Total' row at the top and bottom.

注：住民一人当たりの教育費の計算に用いた人口は、住民基本台帳人口（平成31年1月1日現在、外国人住民を含む）による。

第9表 都・区市町村別社会教育費の施設等別内訳

実 額・・・単位：千円  
住民一人当たり・・・単位：円

Table with columns for various social education facilities (Public library, Book purchase, Museum, etc.) and rows for each city/ward in Tokyo. Includes a 'Total' row at the top and bottom.

注：住民一人当たりの教育費の計算に用いた人口は、住民基本台帳人口（平成30年4月1日現在、総務局統計部）による。

第 10 表 都・区市町村別教育行政費財源別・使途別支出額

実 額……単位：千円  
住民一人当たり……単位：円

Table with columns: 財源別 (国庫補助金, 都支支出金, 区市町村支出金, 地方債, 公費組入れ寄付金, 合計), 使途別 (消費的支出, 資本的支出, 債務償還費), 住民一人当たり. Rows include 総計, 都, 区市町村計, 区計, 市計, 郡計, 島計, and various districts like 千代田区, 中央区, etc.

注：住民一人当たりの教育費の計算に用いた人口は、住民基本台帳人口（平成31年1月1日現在、外国人住民を含む）による。

第 10 表 都・区市町村別教育行政費財源別・使途別支出額

実 額……単位：千円  
住民一人当たり……単位：円

Table with columns: 財源別 (国庫補助金, 都支支出金, 区市町村支出金, 地方債, 公費組入れ寄付金, 合計), 使途別 (消費的支出, 資本的支出, 債務償還費), 住民一人当たり. Rows include 総計, 都, 区市町村計, 区計, 市計, 郡計, 島計, and various districts like 千代田区, 中央区, etc.

注：住民一人当たりの教育費の計算に用いた人口は、住民基本台帳人口（平成30年4月1日現在、総務局統計部）による。