

平成30年度
保護者が負担する教育費調査報告書
－学校納付金調査－
(平成29会計年度)

東京都教育委員会

ま え が き

この報告書は、都内公立学校を対象に実施した保護者が学校等を通じて支出した教育費に係る調査の結果をまとめたものです。

本調査では、教育費について、学校種別・会計別に調査し、保護者が学校に納付した教育費の実態を把握する目的で、毎年実施しています。

本報告書を教育行政上の資料として、御活用いただければ幸いです。

最後に、調査の実施に当たり御協力いただきました学校及び区市町村教育委員会の皆様に深く感謝いたしますとともに、今後とも御協力を賜りますようお願い申し上げます。

平成30年12月

東京都教育庁総務部長

早 川 剛 生

凡 例

- 1 この調査では、入学金及び授業料等の公費の財源となるもの及び補助金として補充された金額は除いている。
- 2 一人当たりの金額については小数点以下第1位を、構成比については小数点以下第2位を四捨五入しているため、個々の数値が合計や増減値と一致しない場合がある。
- 3 統計表の符号用法は次のとおりである。

—		計数がない場合
0	}	計数が単位未満の場合
0. 0		
△		負数（減少）

目 次

I 実 施 要 領

1	調査の目的	1
2	調査の対象	1
3	調査の内容	1
4	調査の方法	2
5	調査事項の説明	2
6	調査結果数値の説明	3

II 調査結果の概要

1	実支出額	4
2	一人当たり経費	5
3	支出区分別学校教育費	6
4	会計別経費	7

III 学校種別からみた学校教育費

1	幼稚園	8
2	小学校	10
3	中学校	12
4	義務教育学校	14
5	高等学校(全日制)	16
6	高等学校(定時制)	18
7	高等学校(通信制)	20
8	中等教育学校	22
9	特別支援学校	24

IV	統計表	26
----	-----	----

I 実施要領

1 調査の目的

東京都内の公立学校において、学校等を通じて支出負担した学校教育費の実態を把握し、教育行政の基礎資料とする。

2 調査の対象

東京都内の公立幼稚園、小学校、中学校、義務教育学校、高等学校（全日制・定時制・通信制）、中等教育学校及び特別支援学校

平成29年5月1日現在

学校種別	学校数	分校	在学者数	学校種別	学校数	分校	在学者数
幼稚園	171	-	12,487	高等学校(定時制)	55	-	12,348
小学校	1,276	-	572,625	高等学校(通信制)	3	-	1,487
中学校	612	1	227,622	中等教育学校	6	-	5,620
義務教育学校	6	-	5,373	特別支援学校	62	-	12,528
高等学校(全日制)	173	-	124,992	合計	2,364	1	975,082

注1) 分校は外数である。

注2) 中学校は二部授業（夜間学級及び日本語学級（夜間））及び通信制を含む。

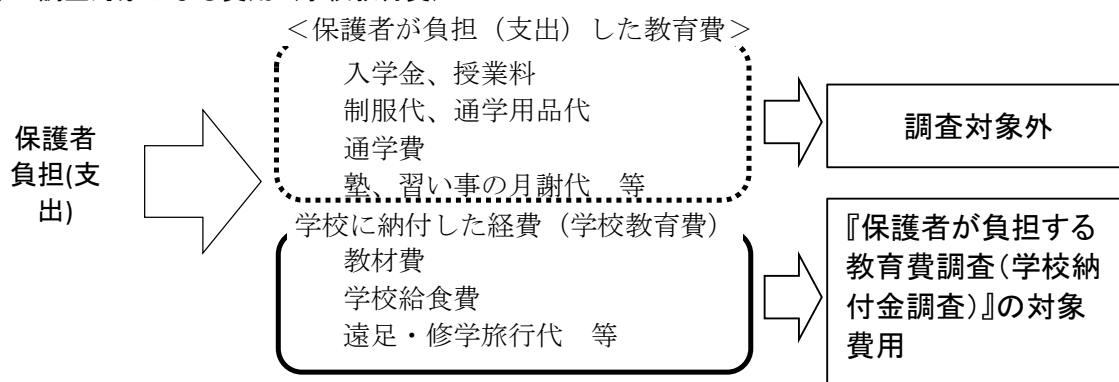
注3) 高等学校の学校数は、全日制・定時制併置校（通信制併置校含む。）の場合は、それぞれの課程に計上している。

3 調査の内容

平成29会計年度に保護者が学校を通じて支出した教育費について、「PTA会計」、「その他の会計」及び「学校徴収金」の各会計別に分類し、さらに使途別に「受益者負担額」、「PTA・学校後援会等活動運営費」及び「従来の私費」に区分して調査した。

また、「受益者負担額」及び「従来の私費」は、使途別内訳についても調査した。

(1) 調査対象となる費用（学校教育費）

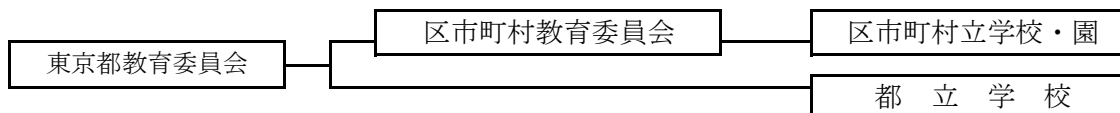


(2) 調査対象外経費（保護者からの徴収金以外の経費）

会計	調査対象外経費
P T A 会計 その他の会計	教職員の会費、バザー売上金、リサイクル収益金、保険加入の事務手数料、寄付金、祝い金、助成金等
学校徴収金	公費の財源となる経費（高等学校等の授業料等） 預金、貯金に類する経費 国、都、区市町村からの補助金（「要保護及準要保護児童生徒援助費」「就学奨励費」等）

4 調査の方法

全数調査方式により実施した。
 なお、調査票は校長が作成し、次の調査系統により提出された。



5 調査事項の説明

(1) 会計

会計	内 容
P T A 会計	名称を問わず、P T A 及び P T A と同一の活動目的を持つ団体の会計
その他の会計	1. P T A に該当せず保護者に経費の負担を依存する団体の会計 学校後援会会計、校友会会計等 2. 「P T A 会計」に該当するが、特別会計により処理したもの 周年行事会計、卒業対策費会計等
学校徴収金	本来児童・生徒に還元される性質の徴収金で、その年度に支出された経費 (上記「P T A 会計」、「その他の会計」を除く。) 学校給食費、修学旅行費、学級会費、生徒会費、学年積立金等 1. 学校が学校教育活動のために徴収したもの 2. 全学校・全学年又は全学級を単位として徴収したもの 3. 定額を児童・生徒から徴収したもの

(2) 収入及び支出区分

区 分	内 容
I 収入額	その年度に保護者が学校等に納入した金額（繰越金・預金利息を含む。） 決算報告書の収入額から調査対象外経費を除いた金額
II 支出額 (1 + 2)	その年度に支出した全ての金額 決算報告書の支出額から調査対象外経費を除いた金額
1 計 (ア + イ + ウ)	この調査において支出とみなす経費（以下「実支出額」という。）
ア 受益者負担額	児童・生徒に直接還元される性質の経費 教材、クラブ活動、遠足、修学旅行、学校給食費等
イ P T A ・学校後援会 等活動運営費	「P T A」や「学校後援会」等の活動や運営のために支出した経費、「P T A」等主催の事業に要した経費
ウ 従来の私費	公費不足等（単価、規模）のため、その年度限り P T A 等からやむを得ず支出した経費、主に「学校」や「教職員用」に要した経費
2 その他の経費	積立金（預貯金）、同窓会会費、日本スポーツ振興センター掛金、返還金等
III 翌年度への繰越金	決算報告書の繰越金（積立金（預金）を除く。）

(3) 項目内容

学校教育費の用途別支出区分（3ページ参照）

6 調査結果数値の説明

(1) 実支出額

前ページ5(2)の「受益者負担額」、「PTA・学校後援会等活動運営費」及び「従来の私費」を足したもので調査の基礎となる数字

(2) 一人当たり経費

実支出額を在籍する児童・生徒数(平成29年5月1日現在)で除した金額

(3) 項目内容説明

支出区分	項目番号	内 容
教科活動費	11	学習指導要領に基づいて作成される指導計画において、「教科活動」に要した経費(教科外活動のうち、小学校の外国語活動、道徳、総合的な学習の時間及び自立活動は該当する。)
クラブ活動	12	クラブ活動に要した経費(幼稚園は該当しない。)
儀式	13	学習指導要領に基づいて作成される指導計画により実施した「学校行事」のうち、儀式的行事に要した経費
学校行事	14	学習指導要領に基づいて作成される指導計画により実施した「学校行事」のうち、文化的行事、健康安全・体育的行事及び勤労生産・奉仕的行事に要した経費
遠足・移動教室	15	学習指導要領に基づいて作成される指導計画により実施した「学校行事」のうち、遠足・集団宿泊的行事に要した経費
修学旅行	16	学習指導要領に基づいて作成される指導計画において、「学校行事」として実施した遠足・集団宿泊的行事のうち、義務教育学校(後期課程)、中学校、高等学校、中等教育学校並びに特別支援学校中学部及び高等部の修学旅行に要した経費(原則として生徒の個人負担。幼稚園、小学校、義務教育学校(前期課程)並びに特別支援学校幼稚部及び小学部は該当しない。)
学校給食	17	学校給食に要した経費(教職員用食材費及び給食用物品類は該当しない。)
生活・進路指導	18	教育相談、日常生活指導及び進路指導に要した経費
学級会・生徒会活動	19	学級会及び児童会・生徒会活動に要した経費
保健・衛生・安全	21	保健室管理運営、救急処置、健康診断、環境衛生、予防処置等及び防災備蓄品に要する経費
校舎内施設 消耗品費	22	校舎施設の土地、建物並びに設備の維持管理及び建物等清掃・環境美化に要した消耗品経費
校舎内施設 備品費	23	校舎施設の土地、建物並びに設備の維持管理及び建物等清掃・環境美化に要した備品経費
校舎内施設 修繕費	24	校舎施設の土地、建物並びに設備の維持管理及び建物等清掃・環境美化に要した修繕経費
校舎外施設 諸経費	25	校舎外施設の土地、建物並びに設備の維持管理及び建物等清掃・環境美化に要した諸経費
学校図書館	26	学校図書館の運営、資料の整理、管理、利用及び図書購入に要した経費
渉外関係	27	外部との連絡交渉及び学校行事等の来賓接待に要した経費
所定支払金	28	地代・借料、校長会、研究会負担金及び分担金等に要した経費
教務事務従事者	29	教務事務従事者の賃金及び臨時職員(アルバイト含む。)に要した経費
学校事務費	30	項目11～29に区分しない経費、教育課程の編成、指導要領の整理等に要する経費 文書、サービス、給与、その他学校事務に要する経費及び教職員への謝礼金・旅費

※ 「学校事務費」は、平成29年度調査(平成28会計年度)まで「その他」の名称で調査していた。

Ⅱ 調査結果の概要

1 実支出額

平成29会計年度に保護者が負担した学校教育費の実支出額は596億2,019万6千円で、前会計年度より10億7,692万8千円（1.8%）増加している。

会計別にみると、「PTA会計」は24億5,606万8千円（構成比4.1%）、「その他の会計」は6億7,367万8千円（構成比1.1%）、「学校徴収金」は564億9,045万円（構成比94.8%）となっている。

前会計年度の実支出額と比較すると、「PTA会計」は4,257万8千円（1.8%）、「その他の会計」は5,189万4千円（8.3%）、「学校徴収金」は9億8,245万6千円（1.8%）増加している。

（過去10年間の実支出額は、26ページ「Ⅳ 統計表」参照）

表1 保護者が負担した学校教育費

(単位:千円)

区 分	平成 29 会計年度				平成 28 会計年度				増 △ 減			
	P 会	T 計	A 計	そ の 他 の 会 計	学 校 徴 収 金	合 計	P 会	T 計	A 計	そ の 他 の 会 計	学 校 徴 収 金	合 計
収 入 額	4,690,289	906,527	65,619,321	71,216,137	4,577,154	831,942	64,819,964	70,229,060	113,135	74,585	799,357	987,077
	6.6%	1.3%	92.1%	100.0%	6.5%	1.2%	92.3%	100.0%	2.5%	9.0%	1.2%	1.4%
支 出 額	2,939,765	752,893	60,153,648	63,846,306	2,890,562	698,293	59,316,161	62,905,016	49,203	54,600	837,487	941,290
	4.6%	1.2%	94.2%	100.0%	4.6%	1.1%	94.3%	100.0%	1.7%	7.8%	1.4%	1.5%
計 (実支出額)	2,456,068	673,678	56,490,450	59,620,196	2,413,490	621,784	55,507,994	58,543,268	42,578	51,894	982,456	1,076,928
	4.1%	1.1%	94.8%	100.0%	4.1%	1.1%	94.8%	100.0%	1.8%	8.3%	1.8%	1.8%
受益者 負担額	498,636	440,730	56,490,450	57,429,816	488,904	468,570	55,507,994	56,465,468	9,732	△ 27,840	982,456	964,348
	0.9%	0.8%	98.4%	100.0%	0.9%	0.8%	98.3%	100.0%	2.0%	△ 5.9%	1.8%	1.7%
PTA・学校 後援会等活 動運営費	1,957,432	232,948	/	2,190,380	1,924,586	153,214	/	2,077,800	32,846	79,734	/	112,580
	89.4%	10.6%	/	100.0%	92.6%	7.4%	/	100.0%	1.7%	52.0%	/	5.4%
従来の私費	-	-	-	-	-	-	-	-	-	-	-	-
	-	-	-	-	-	-	-	-	-	-	-	-
その他の経費	483,697	79,215	3,663,198	4,226,110	477,072	76,509	3,808,167	4,361,748	6,625	2,706	△ 144,969	△ 135,638
	11.4%	1.9%	86.7%	100.0%	10.9%	1.8%	87.3%	100.0%	1.4%	3.5%	△ 3.8%	△ 3.1%
翌年度への 繰越金	1,750,524	153,634	5,465,673	7,369,831	1,686,592	133,649	5,503,803	7,324,044	63,932	19,985	△ 38,130	45,787
	23.8%	2.1%	74.2%	100.0%	23.0%	1.8%	75.1%	100.0%	3.8%	15.0%	△ 0.7%	0.6%

※ 「平成29会計年度」及び「平成28会計年度」の下段は構成比、「増△減」の下段は対前年度比

2 一人当たり経費

平成29会計年度に保護者が負担した学校教育費の実支出額を児童・生徒一人当たりで見ると、中等教育学校127,444円が最も多く、次いで中学校78,066円、義務教育学校64,610円、高等学校(全日制)59,675円となっている。

前会計年度と比較すると、中学校で1,946円(2.6%)、小学校で829円(1.5%)、高等学校(全日制)で554円(0.9%)増加している。

(過去10年間の実支出額の推移は、28ページの図1-1及び1-2参照)

(過去10年間の一人当たり経費の推移は、29ページの図2参照)

表2 学校教育費の対前会計年度比

区 分	平成29会計年度		平成28会計年度		増 △ 減			
	計 (実支出額) A	一人当たり B	計 (実支出額) C	一人当たり D	計 (実支出額)		一人当たり	
					E(A-C)	F(E/C)	G(B-D)	H(G/D)
	千円	円	千円	円	千円	%	円	%
合 計	59,620,196	61,144	58,543,268	60,295	1,076,928	1.8%	849	1.4%
幼 稚 園	221,449	17,734	243,560	18,745	△ 22,111	△ 9.1%	△ 1,011	△ 5.4%
小 学 校	32,120,436	56,093	31,231,899	55,264	888,537	2.8%	829	1.5%
中 学 校	17,769,538	78,066	17,519,345	76,120	250,193	1.4%	1,946	2.6%
義務教育学校	347,150	64,610	350,094	64,367	△ 2,944	△ 0.8%	243	0.4%
高 等 学 校 (全 日 制)	7,458,911	59,675	7,403,699	59,121	55,212	0.7%	554	0.9%
高 等 学 校 (定 時 制)	504,484	40,856	545,135	43,510	△ 40,651	△ 7.5%	△ 2,654	△ 6.1%
高 等 学 校 (通 信 制)	402	270	460	312	△ 58	△ 12.6%	△ 42	△ 13.5%
中等教育学校	716,238	127,444	750,448	133,841	△ 34,210	△ 4.6%	△ 6,397	△ 4.8%
特別支援学校	481,588	38,441	498,628	40,303	△ 17,040	△ 3.4%	△ 1,862	△ 4.6%

3 支出区分別学校教育費

学校教育費の実支出額を支出区分で見ると、「受益者負担額」は574億2,981万6千円で、構成比の96.3%を占めており、「PTA・学校後援会等活動運営費」は21億9,038万円（構成比3.7%）となっている。

前会計年度と比較すると、「受益者負担額」は9億6,434万8千円（1.7%）、「PTA・学校後援会等活動運営費」は1億1,258万円（5.4%）増加している。

表3 支出区分による学校教育費 (総 額：千円)
(一人当たり：円)

区 分	合 計		受益者負担額		PTA・学校後援会等 活動運営費		従来の私費	
	総 額	一人当たり	総 額	一人当たり	総 額	一人当たり	総 額	一人当たり
29会計年度計	59,620,196	61,144	57,429,816	58,897	2,190,380	2,246	-	-
(構成比)	100.0%		96.3%		3.7%		-	
28会計年度計	58,543,268	60,295	56,465,468	58,155	2,077,800	2,140	-	-
(構成比)	100.0%		96.5%		3.5%		-	
増 △ 減	1,076,928	849	964,348	742	112,580	106	-	-
(前年度比)	1.8%		1.7%		5.4%		-	
幼 稚 園	221,449	17,734	178,719	14,312	42,730	3,422	-	-
(構成比)	100.0%		80.7%		19.3%		-	
小 学 校	32,120,436	56,093	30,962,469	54,071	1,157,967	2,022	-	-
(構成比)	100.0%		96.4%		3.6%		-	
中 学 校	17,769,538	78,066	17,210,771	75,611	558,767	2,455	-	-
(構成比)	100.0%		96.9%		3.1%		-	
義務教育学校	347,150	64,610	334,447	62,246	12,703	2,364	-	-
(構成比)	100.0%		96.3%		3.7%		-	
高等学校 (全日制)	7,458,911	59,675	7,095,953	56,771	362,958	2,904	-	-
(構成比)	100.0%		95.1%		4.9%		-	
高等学校 (定時制)	504,484	40,856	496,268	40,190	8,216	665	-	-
(構成比)	100.0%		98.4%		1.6%		-	
高等学校 (通信制)	402	270	402	270	-	-	-	-
(構成比)	100.0%		100.0%		-		-	
中等教育学校	716,238	127,444	705,553	125,543	10,685	1,901	-	-
(構成比)	100.0%		98.5%		1.5%		-	
特別支援学校	481,588	38,441	445,234	35,539	36,354	2,902	-	-
(構成比)	100.0%		92.5%		7.5%		-	

4 会計別経費

学校教育費の実支出額における各会計の主な使途は、「PTA会計」では、PTA本来の運営費である「PTA・学校後援会等活動運営費」が19億5,743万2千円で79.7%を占めている。

また、「受益者負担額」は、4億9,863万6千円で20.3%を占めており、そのうち儀式が3億137万6千円となっている。

「その他の会計」では、「受益者負担額」が4億4,073万円で65.4%を占めており、そのうち儀式が4億379万4千円となっている。

また、「PTA・学校後援会等活動運営費」は2億3,294万8千円で34.6%を占めている。

「学校徴収金」では、「受益者負担額」が全てを占めており、そのうち学校給食が325億5,599万4千円で最も多く、次いで教科活動費82億2,322万4千円、修学旅行62億4,230万4千円の順になっている。

表4 会計別使途別内訳

(単位:千円)

区 分	P T A 会 計				そ の 他 の 会 計				学 校 徴 収 金			合 計			
	受 益 者 負 担 額 A	活 動 運 営 費 P T A ・ 学 校 後 援 会 等 B	従 来 の 私 費 C	計 D (A+B+C)	受 益 者 負 担 額 E	活 動 運 営 費 P T A ・ 学 校 後 援 会 等 F	従 来 の 私 費 G	計 H (E+F+G)	受 益 者 負 担 額 I	従 来 の 私 費 J	計 K (I+J)	受 益 者 負 担 額 L	活 動 運 営 費 P T A ・ 学 校 後 援 会 等 M	従 来 の 私 費 N	計 O (L+M+N)
教科活動費	7,543	-	-	7,543	1,917	-	1,917	8,223,224	-	8,223,224	8,232,684	-	-	8,232,684	
クラブ活動	28,383	-	-	28,383	2,248	-	2,248	459,696	-	459,696	490,327	-	-	490,327	
儀式	301,376	-	-	301,376	403,794	-	403,794	1,473,758	-	1,473,758	2,178,928	-	-	2,178,928	
学校行事	131,624	-	-	131,624	15,777	-	15,777	1,081,406	-	1,081,406	1,228,807	-	-	1,228,807	
遠足・移動教室	2,720	-	-	2,720	16,437	-	16,437	4,567,940	-	4,567,940	4,587,097	-	-	4,587,097	
修学旅行	-	-	-	-	-	-	-	6,242,304	-	6,242,304	6,242,304	-	-	6,242,304	
学校給食	110	-	-	110	-	-	-	32,555,994	-	32,555,994	32,556,104	-	-	32,556,104	
生活・進路指導	12,673	-	-	12,673	300	-	300	1,723,787	-	1,723,787	1,736,760	-	-	1,736,760	
学級会・生徒会活動	11,506	-	-	11,506	257	-	257	138,662	-	138,662	150,425	-	-	150,425	
保健・衛生・安全	2,635	-	-	2,635	-	-	-	6,898	-	6,898	9,533	-	-	9,533	
校舎内施設 消耗品費	-	-	-	-	-	-	-	322	-	322	322	-	-	322	
校舎内施設 備品費	-	-	-	-	-	-	-	-	-	-	-	-	-	-	
校舎内施設 修繕費	-	-	-	-	-	-	-	-	-	-	-	-	-	-	
校舎外施設 諸経費	-	-	-	-	-	-	-	933	-	933	933	-	-	933	
学校図書館	-	-	-	-	-	-	-	79	-	79	79	-	-	79	
渉外関係	-	-	-	-	-	-	-	-	-	-	-	-	-	-	
所定支払金	-	-	-	-	-	-	-	-	-	-	-	-	-	-	
教務事務従事者	-	-	-	-	-	-	-	-	-	-	-	-	-	-	
学校事務費	66	-	-	66	-	-	-	15,447	-	15,447	15,513	-	-	15,513	
PTA等活動運営費	-	1,957,432	-	1,957,432	-	232,948	-	232,948	-	-	-	2,190,380	-	2,190,380	
合 計	498,636	1,957,432	-	2,456,068	440,730	232,948	-	673,678	56,490,450	-	56,490,450	57,429,816	2,190,380	-	59,620,196
(構 成 比)	20.3%	79.7%	-	100.0%	65.4%	34.6%	-	100.0%	100.0%	-	100.0%	96.3%	3.7%	-	100.0%

Ⅲ 学校種別からみた学校教育費

1 幼稚園

- (1) 一人当たりの実支出額
17,734円と前会計年度より1,011円(5.4%)減少している。
会計別にみると、「PTA会計」及び「学校徴収金」が減少している。
- (2) 受益者負担額の主な使途内容
儀式・学校行事が7,446円(構成比52.0%)、教科活動費が5,249円(構成比36.7%)で、この二つの支出区分が受益者負担額全体の88.7%を占めている。
前会計年度と比較すると、学校給食で477円、教科活動費で194円減少し、合計でも869円減少している。
(過去10年間の推移は、30ページの図3-1参照)
- (3) 従来の私費
前会計年度と同様に該当校はなかった。

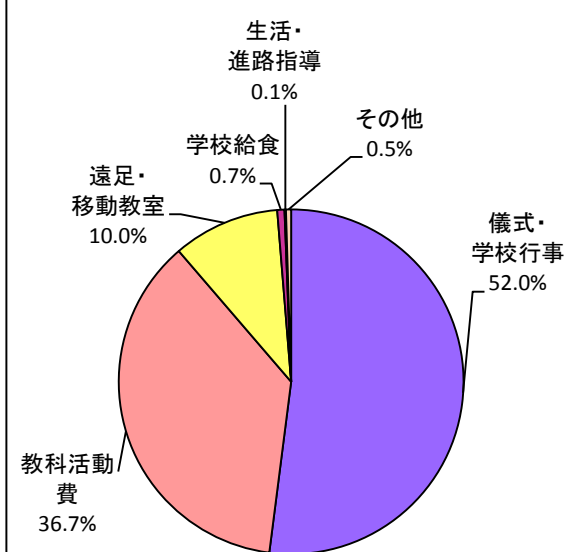
(1)-a 会計別・区分別の対前会計年度比 (一人当たり:円)

区 分		P T A 会 計	その 他 の 会 計	学 校 徴 収 金	合 計
受益者 負担額	29会計年度	3,380	1,722	9,211	14,312
	28会計年度	3,277	1,729	10,175	15,181
	増△減	103	△7	△964	△869
	増△減率	3.1%	△0.4%	△9.5%	△5.7%
PTA・学校 後援会等 活動運営費	29会計年度	3,095	327	/	3,422
	28会計年度	3,326	239		3,565
	増△減	△231	88		△143
	増△減率	△6.9%	36.8%		△4.0%
従来の私費	29会計年度	-	-	-	-
	28会計年度	-	-	-	-
	増△減	-	-	-	-
	増△減率	-	-	-	-
計 (実支出額)	29会計年度	6,475	2,049	9,211	17,734
	28会計年度	6,602	1,968	10,175	18,745
	増△減	△127	81	△964	△1,011
	増△減率	△1.9%	4.1%	△9.5%	△5.4%

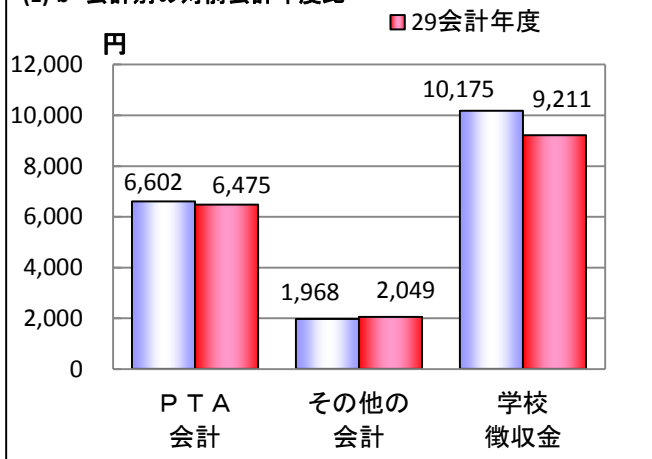
(2)-a 受益者負担額の対前会計年度比 (一人当たり:円)

支 出 区 分	項 目 番 号	29会計 年 度	28会計 年 度	増△減
教科活動費	11	5,249	5,443	△194
儀式・学校行事	13+14	7,446	7,456	△10
遠足・移動教室	15	1,432	1,584	△152
学校給食	17	97	574	△477
生活・進路指導	18	19	30	△11
そ の 他	19~30	69	93	△24
合 計		14,312	15,181	△869

(2)-b 受益者負担額の構成比



(1)-b 会計別の対前会計年度比



幼稚園

一人当たり単純集計表

(単位:円)

区 分	項目番号	PTA 会 計	その他の 会 計	学 校 徴収金	合 計
収 入 額	01	9,125	2,236	9,269	20,630
支 出 額	02	7,110	2,203	9,240	18,552
計 (実 支 出 額)	03~05	6,475	2,049	9,211	17,734
受 益 者 負 担 額	03	3,380	1,722	9,211	14,312
PTA・学校後援会等活動運営費	05	3,095	327		3,422
従 来 の 私 費	04	-	-	-	-
そ の 他 の 経 費	06	635	154	29	818
翌年度への繰越金	08	2,015	33	30	2,078

一人当たり経費

会計別・支出区分別・項目別の一人当たり単純集計表

(単位:円)

支 出 区 分	項目番号	受 益 者 負 担 額				従 来 の 私 費			
		PTA 会 計	その他の 会 計	学 校 徴収金	合 計	PTA 会 計	その他の 会 計	学 校 徴収金	合 計
教 科 活 動 費	11	31	-	5,218	5,249	-	-	-	-
ク ラ ブ 活 動	12	-	-	-	-	-	-	-	-
儀 式	13	580	1,503	226	2,309	-	-	-	-
学 校 行 事	14	2,696	218	2,222	5,137	-	-	-	-
遠 足 ・ 移 動 教 室	15	63	-	1,370	1,432	-	-	-	-
修 学 旅 行	16	-	-	-	-	-	-	-	-
学 校 給 食	17	1	-	96	97	-	-	-	-
生 活 ・ 進 路 指 導	18	-	-	19	19	-	-	-	-
学 級 会 ・ 生 徒 会 活 動	19	6	-	35	41	-	-	-	-
保 健 ・ 衛 生 ・ 安 全	21	3	-	15	18	-	-	-	-
校 舎 内 施 設 消 耗 品 費	22	-	-	-	-	-	-	-	-
校 舎 内 施 設 備 品 費	23	-	-	-	-	-	-	-	-
校 舎 内 施 設 修 繕 費	24	-	-	-	-	-	-	-	-
校 舎 外 施 設 諸 経 費	25	-	-	-	-	-	-	-	-
学 校 図 書 館	26	-	-	5	5	-	-	-	-
渉 外 関 係	27	-	-	-	-	-	-	-	-
所 定 支 払 金	28	-	-	-	-	-	-	-	-
教 務 事 務 従 事 者	29	-	-	-	-	-	-	-	-
学 校 事 務 費	30	-	-	5	5	-	-	-	-
合 計	50	3,380	1,722	9,211	14,312	-	-	-	-

※ 「PTA・学校後援会等活動運営費」は支出区分が「PTA等活動運営費」のみのため省略

2 小 学 校

(1) 一人当たりの実支出額

56,093円と前会計年度より829円（1.5%）増加している。
会計別にみると、「PTA会計」及び「学校徴収金」が増加している。

(2) 受益者負担額の主な使途内容

学校給食39,989円（構成比74.0%）が最も多く、次いで教科活動費7,832円（構成比14.5%）、遠足・移動教室3,758円（構成比7.0%）となっている。

前会計年度と比較すると、学校給食で748円増加し、合計でも765円増加している。

（過去10年間の推移は、30ページの図3-2参照）

(3) 従来の私費

前会計年度と同様に該当校はなかった。

(1)-a 会計別・区分別の対前会計年度比

（一人当たり：円）

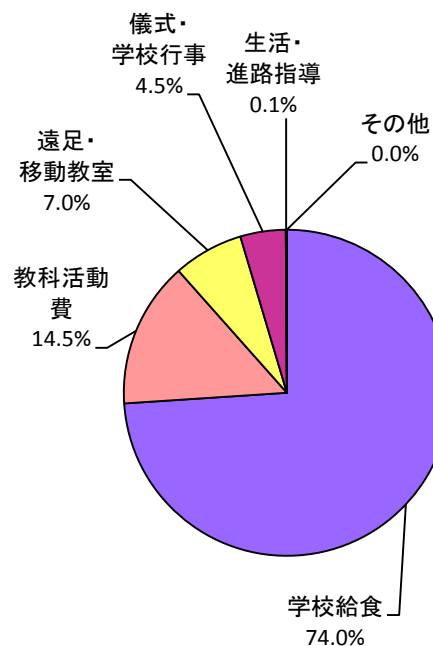
区 分	P T A 会 計	その他の 会 計	学 校 徴 収 金	合 計	
受益者負担額	29会計年度	360	602	53,109	54,071
	28会計年度	360	665	52,281	53,306
	増△減	-	△63	828	765
	増△減率	0.0%	△9.5%	1.6%	1.4%
PTA・学校 後援会等 活動運営費	29会計年度	1,836	186	/	2,022
	28会計年度	1,807	151		1,958
	増△減	29	35		64
	増△減率	1.6%	23.2%		3.3%
従来の私費	29会計年度	-	-	-	-
	28会計年度	-	-	-	-
	増△減	-	-	-	-
	増△減率	-	-	-	-
計 (実支出額)	29会計年度	2,195	789	53,109	56,093
	28会計年度	2,166	816	52,281	55,264
	増△減	29	△27	828	829
	増△減率	1.3%	△3.3%	1.6%	1.5%

(2)-a 受益者負担額の対前会計年度比

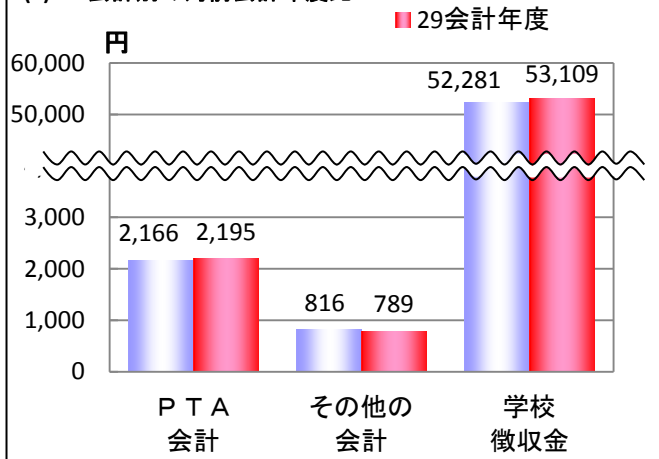
（一人当たり：円）

支出区分	項目番号	29会計 年度	28会計 年度	増△減
教科活動費	11	7,832	7,696	136
儀式・学校行事	13+14	2,433	2,560	△127
遠足・移動教室	15	3,758	3,768	△10
学校給食	17	39,989	39,241	748
生活・進路指導	18	38	22	16
そ の 他	12+19~30	21	19	2
合 計		54,071	53,306	765

(2)-b 受益者負担額の構成比



(1)-b 会計別の対前会計年度比



小学校

一人当たり経費

一人当たり単純集計表

(単位:円)

区 分	項目番号	PTA 会 計	その他の 会 計	学 校 徴収金	合 計
収 入 額	01	4,474	953	54,178	59,606
支 出 額	02	2,645	846	53,906	57,397
計 (実 支 出 額)	03~05	2,195	789	53,109	56,093
受 益 者 負 担 額	03	360	602	53,109	54,071
PTA・学校後援会等活動運営費	05	1,836	186		2,022
従 来 の 私 費	04	-	-	-	-
そ の 他 の 経 費	06	450	58	797	1,304
翌 年 度 へ の 繰 越 金	08	1,830	107	273	2,209

会計別・支出区分別・項目別の一人当たり単純集計表

(単位:円)

支 出 区 分	項目番号	受 益 者 負 担 額				従 来 の 私 費			
		PTA 会 計	その他の 会 計	学 校 徴収金	合 計	PTA 会 計	その他の 会 計	学 校 徴収金	合 計
教 科 活 動 費	11	8	1	7,823	7,832	-	-	-	-
ク ラ ブ 活 動	12	2	-	-	3	-	-	-	-
儀 式	13	234	557	1,033	1,824	-	-	-	-
学 校 行 事	14	98	17	494	609	-	-	-	-
遠 足 ・ 移 動 教 室	15	3	27	3,728	3,758	-	-	-	-
修 学 旅 行	16	-	-	-	-	-	-	-	-
学 校 給 食	17	-	-	39,988	39,989	-	-	-	-
生 活 ・ 進 路 指 導	18	1	-	37	38	-	-	-	-
学 級 会 ・ 生 徒 会 活 動	19	10	-	2	12	-	-	-	-
保 健 ・ 衛 生 ・ 安 全	21	3	-	2	4	-	-	-	-
校 舎 内 施 設 消 耗 品 費	22	-	-	-	-	-	-	-	-
校 舎 内 施 設 備 品 費	23	-	-	-	-	-	-	-	-
校 舎 内 施 設 修 繕 費	24	-	-	-	-	-	-	-	-
校 舎 外 施 設 諸 経 費	25	-	-	-	-	-	-	-	-
学 校 図 書 館	26	-	-	-	-	-	-	-	-
渉 外 関 係	27	-	-	-	-	-	-	-	-
所 定 支 払 金	28	-	-	-	-	-	-	-	-
教 務 事 務 従 事 者	29	-	-	-	-	-	-	-	-
学 校 事 務 費	30	-	-	2	2	-	-	-	-
合 計	50	360	602	53,109	54,071	-	-	-	-

※ 「PTA・学校後援会等活動運営費」は支出区分が「PTA等活動運営費」のみのため省略

3 中 学 校

(1) 一人当たりの実支出額

78,066円と前会計年度より1,946円（2.6%）増加している。
会計別にみると、全ての会計で増加している。

(2) 受益者負担額の主な使途内容

学校給食38,584円（構成比51.0%）が最も多く、次いで修学旅行・遠足等18,663円（構成比24.7%）、教科活動費12,157円（構成比16.1%）となっている。

前会計年度と比較すると、学校給食で1,643円増加し、合計でも1,625円増加している。

（過去10年間の推移は、31ページの図3-3参照）

(3) 従来の私費

前会計年度と同様に該当校はなかった。

(1)-a 会計別・区分別の対前会計年度比

（一人当たり:円）

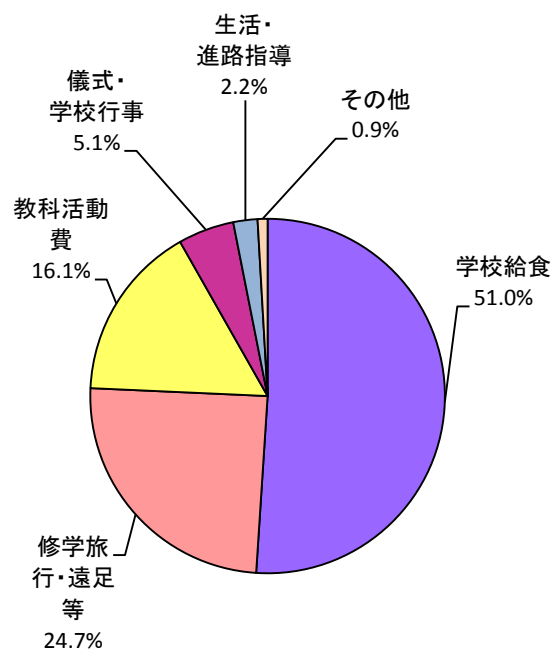
区 分	P T A 会 計	その他の 会 計	学 校 徴 収 金	合 計	
受益者 負担額	29会計年度	521	280	74,810	75,611
	28会計年度	493	228	73,266	73,986
	増△減	28	52	1,544	1,625
	増△減率	5.7%	22.8%	2.1%	2.2%
PTA・学校 後援会等 活動運営費	29会計年度	2,007	448		2,455
	28会計年度	1,957	177		2,134
	増△減	50	271		321
	増△減率	2.6%	153.1%		15.0%
従来の私費	29会計年度	-	-	-	-
	28会計年度	-	-	-	-
	増△減	-	-	-	-
	増△減率	-	-	-	-
計 (実支出額)	29会計年度	2,528	728	74,810	78,066
	28会計年度	2,449	405	73,266	76,120
	増△減	79	323	1,544	1,946
	増△減率	3.2%	79.8%	2.1%	2.6%

(2)-a 受益者負担額の対前会計年度比

（一人当たり:円）

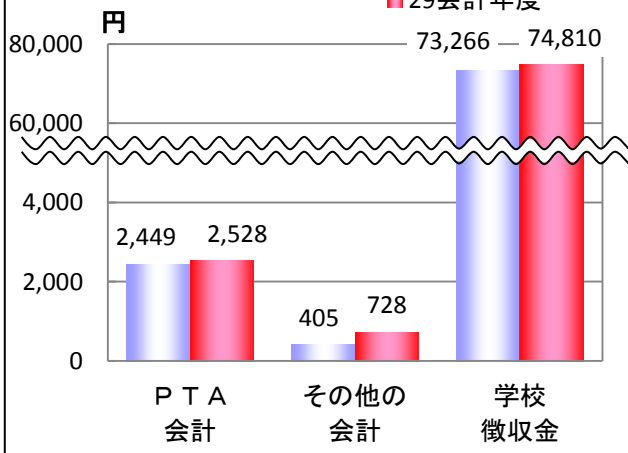
支 出 区 分	項目番号	29会計 年度	28会計 年度	増△減
教科活動費	11	12,157	12,016	141
儀式・学校行事	13+14	3,855	3,759	96
修学旅行・遠足等	15+16	18,663	18,979	△ 316
学 校 給 食	17	38,584	36,941	1,643
生活・進路指導	18	1,668	1,591	77
そ の 他	12+19~30	685	701	△ 16
合 計		75,611	73,986	1,625

(2)-b 受益者負担額の構成比



(1)-b 会計別の対前会計年度比

■ 28会計年度
■ 29会計年度



中学校

一人当たり経費

一人当たり単純集計表

(単位:円)

区 分	項目番号	PTA 会 計	その他 の 会 計	学 校 徴収金	合 計
収 入 額	01	4,758	950	82,820	88,528
支 出 額	02	2,990	829	81,409	85,227
計 (実 支 出 額)	03~05	2,528	728	74,810	78,066
受 益 者 負 担 額	03	521	280	74,810	75,611
PTA・学校後援会等活動運営費	05	2,007	448		2,455
従 来 の 私 費	04	-	-	-	-
そ の 他 の 経 費	06	462	101	6,599	7,161
翌年度への繰越金	08	1,769	121	1,411	3,300

会計別・支出区分別・項目別の一人当たり単純集計表

(単位:円)

支 出 区 分	項目番号	受 益 者 負 担 額				従 来 の 私 費			
		PTA 会 計	その他 の 会 計	学 校 徴収金	合 計	PTA 会 計	その他 の 会 計	学 校 徴収金	合 計
教 科 活 動 費	11	5	5	12,147	12,157	-	-	-	-
ク ラ ブ 活 動	12	75	2	337	415	-	-	-	-
儀 式	13	349	253	2,506	3,107	-	-	-	-
学 校 行 事	14	59	15	674	748	-	-	-	-
遠 足 ・ 移 動 教 室	15	1	4	7,041	7,046	-	-	-	-
修 学 旅 行	16	-	-	11,617	11,617	-	-	-	-
学 校 給 食	17	-	-	38,584	38,584	-	-	-	-
生 活 ・ 進 路 指 導	18	16	1	1,651	1,668	-	-	-	-
学 級 会 ・ 生 徒 会 活 動	19	12	-	224	236	-	-	-	-
保 健 ・ 衛 生 ・ 安 全	21	5	-	12	16	-	-	-	-
校 舎 内 施 設 消 耗 品 費	22	-	-	-	-	-	-	-	-
校 舎 内 施 設 備 品 費	23	-	-	-	-	-	-	-	-
校 舎 内 施 設 修 繕 費	24	-	-	-	-	-	-	-	-
校 舎 外 施 設 諸 経 費	25	-	-	-	-	-	-	-	-
学 校 図 書 館	26	-	-	-	-	-	-	-	-
渉 外 関 係	27	-	-	-	-	-	-	-	-
所 定 支 払 金	28	-	-	-	-	-	-	-	-
教 務 事 務 従 事 者	29	-	-	-	-	-	-	-	-
学 校 事 務 費	30	-	-	18	18	-	-	-	-
合 計	50	521	280	74,810	75,611	-	-	-	-

※ 「PTA・学校後援会等活動運営費」は支出区分が「PTA等活動運営費」のみのため省略

4 義務教育学校

(1) 一人当たりの実支出額

64,610円と前会計年度より243円(0.4%)増加している。
会計別にみると、「学校徴収金」が増加している。

(2) 受益者負担額の主な使途内容

学校給食39,472円(構成比63.4%)が最も多く、次いで教科活動費11,074円(構成比17.8%)、修学旅行・遠足等7,880円(構成比12.7%)となっている。

前会計年度と比較すると、学校給食で1,140円、儀式・学校行事で481円増加し、合計でも705円増加している。

(過去10年間の推移は、31ページの図3-4参照)

(3) 従来私費

前会計年度と同様に該当校はなかった。

(1) 会計別・区分別の対前会計年度比

(一人当たり:円)

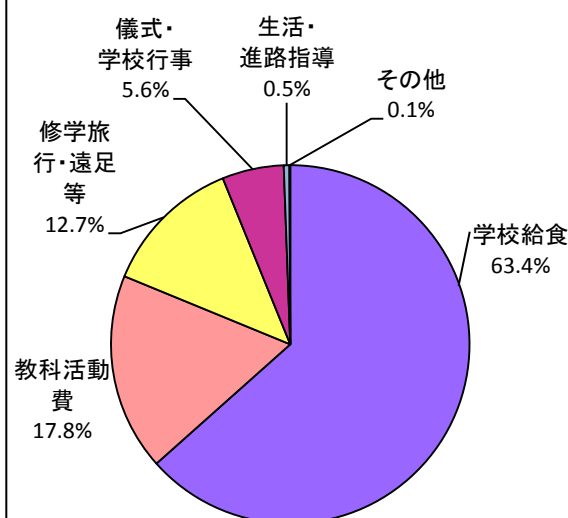
区 分	P T A 会 計	その他の 会 計	学 校 徴 収 金	合 計	
受益者 負担額	29会計年度	706	806	60,734	62,246
	28会計年度	655	1,040	59,846	61,541
	増△減	51	△234	888	705
	増△減率	7.8%	△22.5%	1.5%	1.1%
PTA・学校 後援会等 活動運営費	29会計年度	2,229	135		2,364
	28会計年度	2,547	279		2,826
	増△減	△318	△144		△462
	増△減率	△12.5%	△51.6%		△16.3%
従来私費	29会計年度	-	-	-	-
	28会計年度	-	-	-	-
	増△減	-	-	-	-
	増△減率	-	-	-	-
計 (実支出額)	29会計年度	2,935	941	60,734	64,610
	28会計年度	3,203	1,319	59,846	64,367
	増△減	△268	△378	888	243
	増△減率	△8.4%	△28.7%	1.5%	0.4%

(2)-a 受益者負担額の対前会計年度比

(一人当たり:円)

支出区分	項目番号	29会計 年度	28会計 年度	増△減
教科活動費	11	11,074	10,770	304
儀式・学校行事	13+14	3,458	2,977	481
修学旅行・遠足等	15+16	7,880	8,923	△1,043
学校給食	17	39,472	38,332	1,140
生活・進路指導	18	316	434	△118
その他	12+19~30	46	105	△59
合 計		62,246	61,541	705

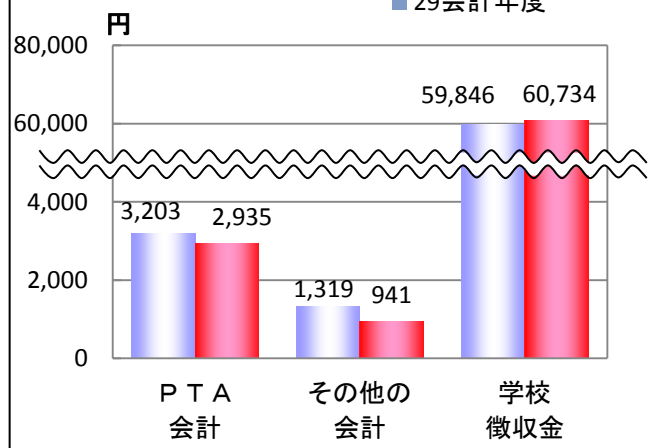
(2)-b 受益者負担額の構成比



(1)-b 会計別の対前会計年度比

■ 28会計年度

■ 29会計年度



義務教育学校

一人当たり単純集計表

(単位:円)

一人当たり経費

区 分	項目番号	PTA 会 計	その他の 会 計	学 校 徴収金	合 計
収 入 額	01	5,390	1,190	62,027	68,607
支 出 額	02	3,376	1,190	61,417	65,983
計 (実 支 出 額)	03~05	2,935	941	60,734	64,610
受 益 者 負 担 額	03	706	806	60,734	62,246
PTA・学校後援会等活動運営費	05	2,229	135		2,364
従 来 の 私 費	04	-	-	-	-
そ の 他 の 経 費	06	441	249	683	1,373
翌年度への繰越金	08	2,013	-	610	2,624

会計別・支出区分別・項目別の一人当たり単純集計表

(単位:円)

支 出 区 分	項目番号	受 益 者 負 担 額				従 来 の 私 費			
		PTA 会 計	その他の 会 計	学 校 徴収金	合 計	PTA 会 計	その他の 会 計	学 校 徴収金	合 計
教 科 活 動 費	11	-	-	11,074	11,074	-	-	-	-
ク ラ ブ 活 動	12	-	-	-	-	-	-	-	-
儀 式	13	394	806	1,527	2,727	-	-	-	-
学 校 行 事	14	312	-	420	731	-	-	-	-
遠 足 ・ 移 動 教 室	15	-	-	3,981	3,981	-	-	-	-
修 学 旅 行	16	-	-	3,899	3,899	-	-	-	-
学 校 給 食	17	-	-	39,472	39,472	-	-	-	-
生 活 ・ 進 路 指 導	18	-	-	316	316	-	-	-	-
学 級 会 ・ 生 徒 会 活 動	19	-	-	46	46	-	-	-	-
保健衛生 職員の謝礼・旅費	20	-	-	-	-	-	-	-	-
保 健 ・ 衛 生 ・ 安 全	21	-	-	-	-	-	-	-	-
校 舎 内 施 設 消 耗 品 費	22	-	-	-	-	-	-	-	-
校 舎 内 施 設 備 品 費	23	-	-	-	-	-	-	-	-
校 舎 内 施 設 修 繕 費	24	-	-	-	-	-	-	-	-
校 舎 外 施 設 諸 経 費	25	-	-	-	-	-	-	-	-
学 校 図 書 館	26	-	-	-	-	-	-	-	-
渉 外 関 係	27	-	-	-	-	-	-	-	-
所 定 支 払 金	28	-	-	-	-	-	-	-	-
教 務 事 務 従 事 者	29	-	-	-	-	-	-	-	-
学 校 事 務 費	30	-	-	-	-	-	-	-	-
合 計	50	706	806	60,734	62,246	-	-	-	-

※ 「PTA・学校後援会等活動運営費」は支出区分が「PTA等活動運営費」のみのため省略

5 高等学校（全日制）

(1) 一人当たりの実支出額

59,675円と前会計年度より554円（0.9%）増加している。
会計別にみると、「PTA会計」及び「学校徴収金」が増加している。

(2) 受益者負担額の主な使途内容

修学旅行・遠足等30,210円（構成比53.2%）が最も多く、次いで生活・進路指導9,928円（構成比17.5%）となっている。

前会計年度と比較すると、教科活動費で320円、生活・進路指導で222円減少したが、儀式・学校行事で623円、修学旅行・遠足等で384円増加し、合計でも507円増加している。

（過去10年間の推移は、32ページ図3-5参照）

(3) 従来の私費

前会計年度と同様に該当校はなかった。

(1)-a 会計別・区分別の対前会計年度比

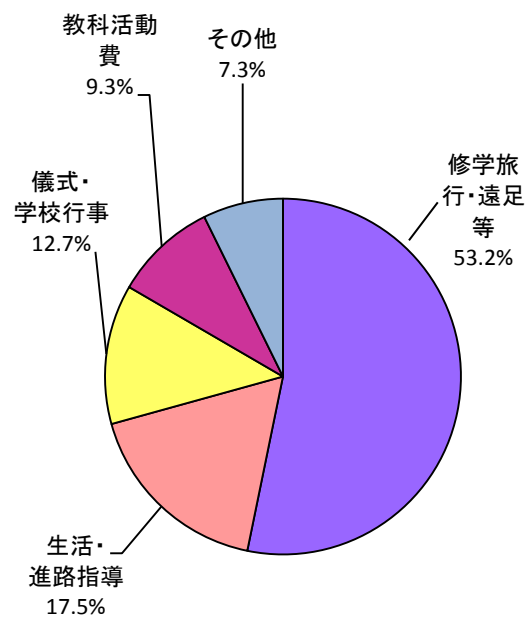
（一人当たり：円）

区 分		P T A 会 計	その他の 会 計	学 校 徴 収 金	合 計
受益者 負担額	29会計年度	884	29	55,859	56,771
	28会計年度	866	72	55,326	56,264
	増△減	18	△43	533	507
	増△減率	2.1%	△59.7%	1.0%	0.9%
PTA・学校 後援会等 活動運営費	29会計年度	2,760	144		2,904
	28会計年度	2,696	160		2,857
	増△減	64	△16		47
	増△減率	2.4%	△10.0%		1.6%
従来の私費	29会計年度	-	-	-	-
	28会計年度	-	-	-	-
	増△減	-	-	-	-
	増△減率	-	-	-	-
計 (実支出額)	29会計年度	3,644	172	55,859	59,675
	28会計年度	3,563	232	55,326	59,121
	増△減	81	△60	533	554
	増△減率	2.3%	△25.9%	1.0%	0.9%

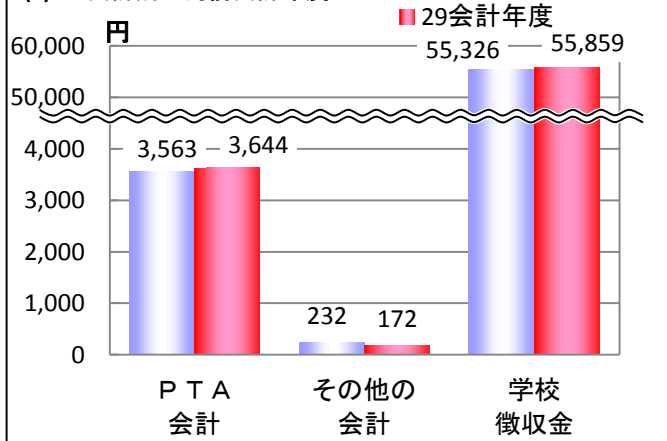
(2)-a 受益者負担額の対前会計年度比（一人当たり：円）

支 出 区 分	項目番号	29会計 年度	28会計 年度	増△減
教科活動費	11	5,296	5,616	△320
儀式・学校行事	13+14	7,203	6,580	623
修学旅行・遠足等	15+16	30,210	29,826	384
生活・進路指導	18	9,928	10,150	△222
そ の 他	12+17+19~30	4,135	4,092	43
合 計		56,771	56,264	507

(2)-b 受益者負担額の構成比



(1)-b 会計別の対前会計年度比



高等学校(全日制)

一人当たり単純集計表

(単位:円)

区 分	項目番号	PTA 会 計	その他 の 会 計	学 校 徴収金	合 計
収 入 額	01	6,182	768	97,098	104,048
支 出 額	02	4,454	321	65,439	70,213
計 (実 支 出 額)	03~05	3,644	172	55,859	59,675
受 益 者 負 担 額	03	884	29	55,859	56,771
PTA・学校後援会等活動運営費	05	2,760	144		2,904
従 来 の 私 費	04	-	-	-	-
そ の 他 の 経 費	06	810	148	9,580	10,538
翌年度への繰越金	08	1,728	448	31,659	33,835

一人当たり経費

会計別・支出区分別・項目別の一人当たり単純集計表

(単位:円)

支 出 区 分	項目番号	受 益 者 負 担 額				従 来 の 私 費			
		PTA 会 計	その他 の 会 計	学 校 徴収金	合 計	PTA 会 計	その他 の 会 計	学 校 徴収金	合 計
教 科 活 動 費	11	10	-	5,286	5,296	-	-	-	-
ク ラ ブ 活 動	12	69	13	2,826	2,908	-	-	-	-
儀 式	13	536	15	2,108	2,659	-	-	-	-
学 校 行 事	14	182	-	4,362	4,544	-	-	-	-
遠 足 ・ 移 動 教 室	15	1	-	4,808	4,809	-	-	-	-
修 学 旅 行	16	-	-	25,401	25,401	-	-	-	-
学 校 給 食	17	-	-	491	491	-	-	-	-
生 活 ・ 進 路 指 導	18	61	1	9,866	9,928	-	-	-	-
学 級 会 ・ 生 徒 会 活 動	19	25	-	600	625	-	-	-	-
保 健 ・ 衛 生 ・ 安 全	21	-	-	22	22	-	-	-	-
校 舎 内 施 設 消 耗 品 費	22	-	-	3	3	-	-	-	-
校 舎 内 施 設 備 品 費	23	-	-	-	-	-	-	-	-
校 舎 内 施 設 修 繕 費	24	-	-	-	-	-	-	-	-
校 舎 外 施 設 諸 経 費	25	-	-	7	7	-	-	-	-
学 校 図 書 館	26	-	-	-	-	-	-	-	-
渉 外 関 係	27	-	-	-	-	-	-	-	-
所 定 支 払 金	28	-	-	-	-	-	-	-	-
教 務 事 務 従 事 者	29	-	-	-	-	-	-	-	-
学 校 事 務 費	30	-	-	79	79	-	-	-	-
合 計	50	884	29	55,859	56,771	-	-	-	-

※ 「PTA・学校後援会等活動運営費」は支出区分が「PTA等活動運営費」のみのため省略

6 高等学校（定時制）

(1) 一人当たりの実支出額

40,856円と前会計年度より2,654円（6.1%）減少している。
会計別にみると、全ての会計で減少している。

(2) 受益者負担額の主な使途内容

修学旅行・遠足等15,103円（構成比37.6%）が最も多く、次いで学校給食14,007円（構成比34.9%）となっている。

前会計年度と比較すると、学校給食で545円増加したが、修学旅行・遠足等で2,702円減少し、合計でも2,294円減少している。

（過去10年間の推移は、32ページ図3-6参照）

(3) 従来の特費

前会計年度と同様に該当校はなかった。

(1)-a 会計別・区分別の対前会計年度比

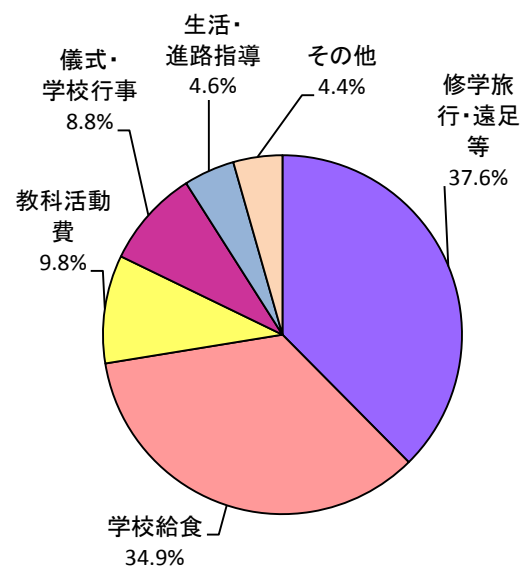
（一人当たり：円）

区 分	P T A 会 計	その他の 会 計	学 校 徴 収 金	合 計	
受益者 負担額	29会計年度	378	31	39,781	40,190
	28会計年度	397	116	41,971	42,484
	増△減	△19	△85	△2,190	△2,294
	増△減率	△4.8%	△73.3%	△5.2%	△5.4%
PTA・学校 後援会等 活動運営費	29会計年度	621	44		665
	28会計年度	943	84		1,026
	増△減	△322	△40		△361
	増△減率	△34.1%	△47.6%		△35.2%
従来の特費	29会計年度	-	-	-	-
	28会計年度	-	-	-	-
	増△減	-	-	-	-
	増△減率	-	-	-	-
計 (実支出額)	29会計年度	1,000	75	39,781	40,856
	28会計年度	1,339	199	41,971	43,510
	増△減	△339	△124	△2,190	△2,654
	増△減率	△25.3%	△62.3%	△5.2%	△6.1%

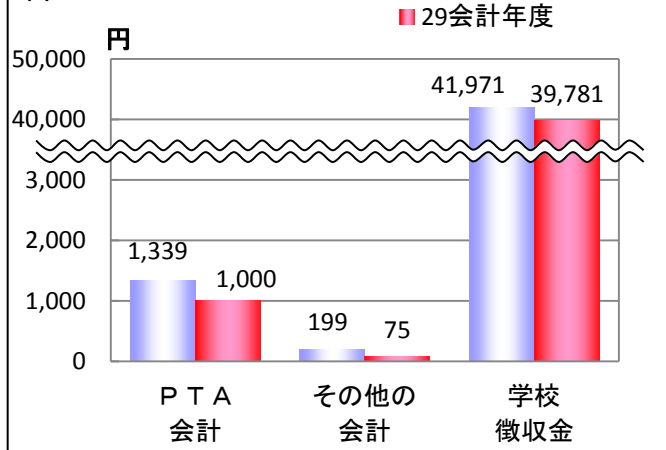
(2)-a 受益者負担額の対前会計年度比（一人当たり：円）

支出区分	項目番号	29会計 年度	28会計 年度	増△減
教科活動費	11	3,919	3,930	△11
儀式・学校行事	13+14	3,538	3,846	△308
修学旅行・遠足等	15+16	15,103	17,805	△2,702
学校給食	17	14,007	13,462	545
生活・進路指導	18	1,846	1,923	△77
その他	12+19~30	1,776	1,517	259
合 計		40,190	42,484	△2,294

(2)-b 受益者負担額の構成比



(1)-b 会計別の対前会計年度比



高等学校(定時制)

一人当たり単純集計表

(単位:円)

区 分	項目番号	PTA 会 計	その他 の 会 計	学 校 徴収金	合 計
収 入 額	01	1,901	176	97,464	99,540
支 出 額	02	1,122	83	60,135	61,340
計 (実 支 出 額)	03~05	1,000	75	39,781	40,856
受 益 者 負 担 額	03	378	31	39,781	40,190
PTA・学校後援会等活動運営費	05	621	44	-	665
従 来 の 私 費	04	-	-	-	-
そ の 他 の 経 費	06	122	8	20,354	20,484
翌年度への繰越金	08	779	93	37,329	38,201

一人当たり経費

会計別・支出区分別・項目別の一人当たり単純集計表

(単位:円)

支 出 区 分	項目番号	受 益 者 負 担 額				従 来 の 私 費			
		PTA 会 計	その他 の 会 計	学 校 徴収金	合 計	PTA 会 計	その他 の 会 計	学 校 徴収金	合 計
教 科 活 動 費	11	-	-	3,919	3,919	-	-	-	-
ク ラ ブ 活 動	12	44	-	1,292	1,336	-	-	-	-
儀 式	13	244	24	946	1,215	-	-	-	-
学 校 行 事	14	84	-	2,239	2,323	-	-	-	-
遠 足 ・ 移 動 教 室	15	-	-	2,761	2,761	-	-	-	-
修 学 旅 行	16	-	-	12,342	12,342	-	-	-	-
学 校 給 食	17	-	-	14,007	14,007	-	-	-	-
生 活 ・ 進 路 指 導	18	4	6	1,836	1,846	-	-	-	-
学 級 会 ・ 生 徒 会 活 動	19	3	-	406	408	-	-	-	-
保 健 ・ 衛 生 ・ 安 全	21	-	-	-	-	-	-	-	-
校 舎 内 施 設 消 耗 品 費	22	-	-	-	-	-	-	-	-
校 舎 内 施 設 備 品 費	23	-	-	-	-	-	-	-	-
校 舎 内 施 設 修 繕 費	24	-	-	-	-	-	-	-	-
校 舎 外 施 設 諸 経 費	25	-	-	-	-	-	-	-	-
学 校 図 書 館	26	-	-	-	-	-	-	-	-
渉 外 関 係	27	-	-	-	-	-	-	-	-
所 定 支 払 金	28	-	-	-	-	-	-	-	-
教 務 事 務 従 事 者	29	-	-	-	-	-	-	-	-
学 校 事 務 費	30	-	-	32	32	-	-	-	-
合 計	50	378	31	39,781	40,190	-	-	-	-

※ 「PTA・学校後援会等活動運営費」は支出区分が「PTA等活動運営費」のみのため省略

7 高等学校（通信制）

(1) 一人当たりの実支出額

270円と前会計年度より42円(13.5%)減少している。

会計は「学校徴収金」のみとなっている。

(2) 受益者負担額の主な使途内容

クラブ活動151円（構成比55.9%）が最も多く、次いで儀式・学校行事が112円（構成比41.5%）となっている。

前会計年度と比較すると、儀式・学校行事で25円、クラブ活動で17円、合計でも42円減少している。

（過去10年間の推移は、33ページ図3-7参照）

(3) 従来の私費

前会計年度と同様に該当校はなかった。

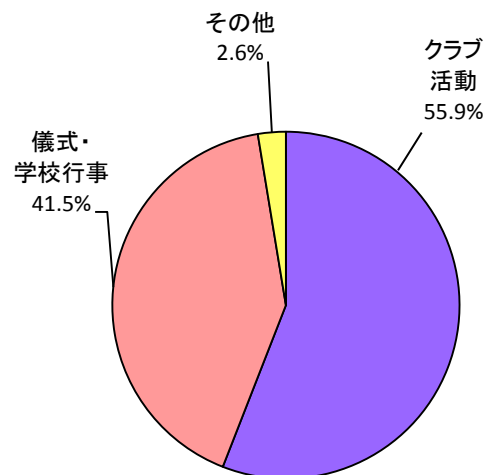
(1)-a 会計別・区分別の対前会計年度比 (一人当たり:円)

区 分		P T A 会 計	その他の 会 計	学 校 徴 収 金	合 計
受益者 負担額	29会計年度	-	-	270	270
	28会計年度	-	-	312	312
	増△減	-	-	△ 42	△ 42
	増△減率	-	-	△ 13.5%	△ 13.5%
PTA・学校 後援会等 活動運営費	29会計年度	-	-	-	-
	28会計年度	-	-	-	-
	増△減	-	-	-	-
	増△減率	-	-	-	-
従来の私費	29会計年度	-	-	-	-
	28会計年度	-	-	-	-
	増△減	-	-	-	-
	増△減率	-	-	-	-
計 (実支出額)	29会計年度	-	-	270	270
	28会計年度	-	-	312	312
	増△減	-	-	△ 42	△ 42
	増△減率	-	-	△ 13.5%	△ 13.5%

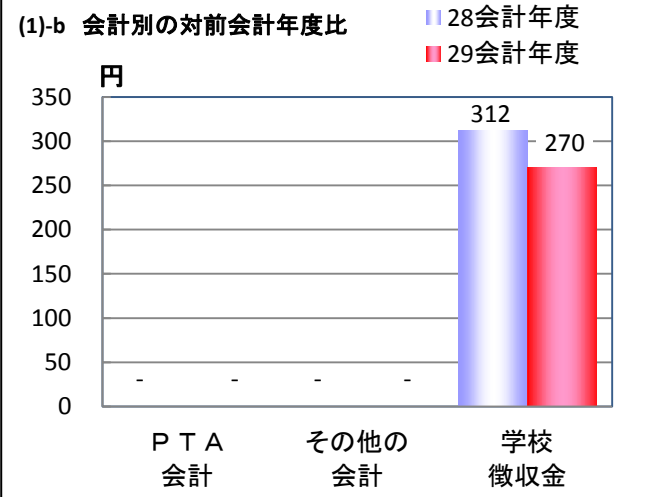
(2)-a 受益者負担額の対前会計年度比 (一人当たり:円)

支出区分	項目番号	29会計 年度	28会計 年度	増△減
教科活動費	11	-	-	-
クラブ活動	12	151	168	△ 17
儀式・学校行事	13+14	112	137	△ 25
遠足・移動教室	15+16	-	-	-
その他	17~30	7	7	-
合 計		270	312	△ 42

(2)-b 受益者負担額の構成比



(1)-b 会計別の対前会計年度比



高等学校(通信制)

一人当たり単純集計表

(単位:円)

一人当たり経費

区 分	項目番号	PTA 会 計	その他 の 会 計	学 校 徴収金	合 計
収 入 額	01	-	-	409	409
支 出 額	02	-	-	360	360
計 (実 支 出 額)	03~05	-	-	270	270
受 益 者 負 担 額	03	-	-	270	270
PTA・学校後援会等活動運営費	05	-	-		-
従 来 の 私 費	04	-	-	-	-
そ の 他 の 経 費	06	-	-	89	89
翌年度への繰越金	08	-	-	49	49

会計別・支出区分別・項目別の一人当たり単純集計表

(単位:円)

支 出 区 分	項目番号	受 益 者 負 担 額				従 来 の 私 費			
		PTA 会 計	その他 の 会 計	学 校 徴収金	合 計	PTA 会 計	その他 の 会 計	学 校 徴収金	合 計
教 科 活 動 費	11	-	-	-	-	-	-	-	-
ク ラ ブ 活 動	12	-	-	151	151	-	-	-	-
儀 式	13	-	-	17	17	-	-	-	-
学 校 行 事	14	-	-	95	95	-	-	-	-
遠 足 ・ 移 動 教 室	15	-	-	-	-	-	-	-	-
修 学 旅 行	16	-	-	-	-	-	-	-	-
学 校 給 食	17	-	-	-	-	-	-	-	-
生 活 ・ 進 路 指 導	18	-	-	-	-	-	-	-	-
学 級 会 ・ 生 徒 会 活 動	19	-	-	7	7	-	-	-	-
保 健 ・ 衛 生 ・ 安 全	21	-	-	-	-	-	-	-	-
校 舎 内 施 設 消 耗 品 費	22	-	-	-	-	-	-	-	-
校 舎 内 施 設 備 品 費	23	-	-	-	-	-	-	-	-
校 舎 内 施 設 修 繕 費	24	-	-	-	-	-	-	-	-
校 舎 外 施 設 諸 経 費	25	-	-	-	-	-	-	-	-
学 校 図 書 館	26	-	-	-	-	-	-	-	-
渉 外 関 係	27	-	-	-	-	-	-	-	-
所 定 支 払 金	28	-	-	-	-	-	-	-	-
教 務 事 務 従 事 者	29	-	-	-	-	-	-	-	-
学 校 事 務 費	30	-	-	-	-	-	-	-	-
合 計	50	-	-	270	270	-	-	-	-

※ 「PTA・学校後援会等活動運営費」は支出区分が「PTA等活動運営費」のみのため省略

8 中等教育学校

(1) 一人当たりの実支出額

127,444円と前会計年度より6,397円(4.8%)減少している。
会計別にみると、「PTA会計」及び「学校徴収金」が減少している。

(2) 受益者負担額の主な使途内容

修学旅行・遠足等55,649円(構成比44.3%)が最も多く、次いで学校給食26,488円(構成比21.1%)、教科活動費20,298円(構成比16.2%)となっている。

前会計年度と比較すると、儀式・学校行事は2,851円、教科活動費は1,510円増加したが、修学旅行・遠足等で8,832円減少し、合計でも6,403円減少している。

(過去10年間の推移は、33ページ図3-8参照)

(3) 従来の私費

前会計年度と同様に該当校はなかった。

(1)-a 会計別・区分別の対前会計年度比

(一人当たり:円)

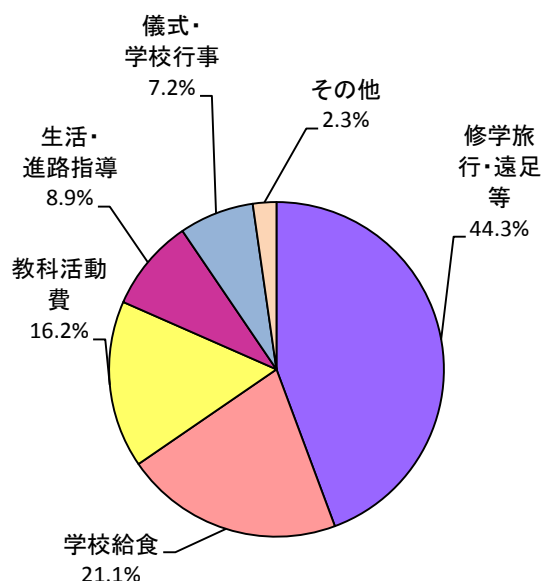
区 分	P T A 会 計	その他の 会 計	学 校 徴 収 金	合 計	
受益者 負担額	29会計年度	559	318	124,667	125,543
	28会計年度	577	177	131,192	131,946
	増△減	△ 18	141	△ 6,525	△ 6,403
	増△減率	△ 3.1%	79.7%	△ 5.0%	△ 4.9%
PTA・学校 後援会等 活動運営費	29会計年度	1,855	46		1,901
	28会計年度	1,890	4		1,895
	増△減	△ 35	42		6
	増△減率	△ 1.9%	1050.0%		0.3%
従来の私費	29会計年度	-	-	-	-
	28会計年度	-	-	-	-
	増△減	-	-	-	-
	増△減率	-	-	-	-
計 (実支出額)	29会計年度	2,414	364	124,667	127,444
	28会計年度	2,468	182	131,192	133,841
	増△減	△ 54	182	△ 6,525	△ 6,397
	増△減率	△ 2.2%	100.0%	△ 5.0%	△ 4.8%

(2)-a 受益者負担額の対前会計年度比

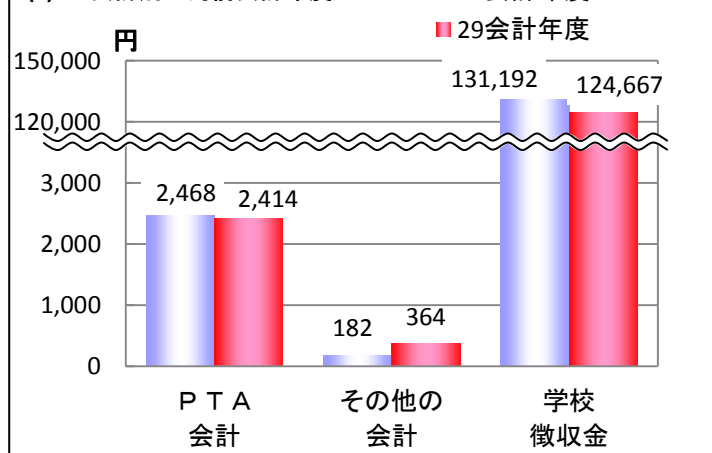
(一人当たり:円)

支出区分	項目番号	29会計 年度	28会計 年度	増△減
教科活動費	11	20,298	18,788	1,510
儀式・学校行事	13+14	9,065	6,214	2,851
修学旅行・遠足等	15+16	55,649	64,481	△ 8,832
学校給食	17	26,488	26,984	△ 496
生活・進路指導	18	11,193	12,984	△ 1,791
その他	12+19~30	2,851	2,496	355
合 計		125,543	131,946	△ 6,403

(2)-b 受益者負担額の構成比



(1)-b 会計別の対前会計年度比



中等教育学校

一人当たり単純集計表

(単位:円)

一人当たり経費

区 分	項目番号	PTA 会 計	その 他 の 会 計	学 校 徴 収 金	合 計
収 入 額	01	4,043	1,187	211,942	217,172
支 出 額	02	3,014	597	138,047	141,658
計 (実 支 出 額)	03~05	2,414	364	124,667	127,444
受 益 者 負 担 額	03	559	318	124,667	125,543
PTA・学校後援会等活動運営費	05	1,855	46		1,901
従 来 の 私 費	04	-	-	-	-
そ の 他 の 経 費	06	600	233	13,380	14,213
翌 年 度 へ の 繰 越 金	08	1,028	590	73,896	75,514

会計別・支出区分別・項目別の一人当たり単純集計表

(単位:円)

支 出 区 分	項目番号	受 益 者 負 担 額				従 来 の 私 費			
		PTA 会 計	その 他 の 会 計	学 校 徴 収 金	合 計	PTA 会 計	その 他 の 会 計	学 校 徴 収 金	合 計
教 科 活 動 費	11	-	-	20,298	20,298	-	-	-	-
ク ラ ブ 活 動	12	123	-	1,927	2,050	-	-	-	-
儀 式	13	391	318	1,996	2,705	-	-	-	-
学 校 行 事	14	32	-	6,328	6,360	-	-	-	-
遠 足 ・ 移 動 教 室	15	-	-	20,893	20,893	-	-	-	-
修 学 旅 行	16	-	-	34,756	34,756	-	-	-	-
学 校 給 食	17	-	-	26,488	26,488	-	-	-	-
生 活 ・ 進 路 指 導	18	13	-	11,180	11,193	-	-	-	-
学 級 会 ・ 生 徒 会 活 動	19	-	-	801	801	-	-	-	-
保 健 ・ 衛 生 ・ 安 全	21	-	-	-	-	-	-	-	-
校 舎 内 施 設 消 耗 品 費	22	-	-	-	-	-	-	-	-
校 舎 内 施 設 備 品 費	23	-	-	-	-	-	-	-	-
校 舎 内 施 設 修 繕 費	24	-	-	-	-	-	-	-	-
校 舎 外 施 設 諸 経 費	25	-	-	-	-	-	-	-	-
学 校 図 書 館	26	-	-	-	-	-	-	-	-
渉 外 関 係	27	-	-	-	-	-	-	-	-
所 定 支 払 金	28	-	-	-	-	-	-	-	-
教 務 事 務 従 事 者	29	-	-	-	-	-	-	-	-
学 校 事 務 費	30	-	-	-	-	-	-	-	-
合 計	50	559	318	124,667	125,543	-	-	-	-

※ 「PTA・学校後援会等活動運営費」は支出区分が「PTA等活動運営費」のみのため省略

9 特別支援学校

(1) 一人当たりの実支出額

38,441円と前会計年度より1,862円（4.6%）減少している。
会計別にみると、全ての会計で減少している。

(2) 受益者負担額の主な使途内容

学校給食22,242円（構成比62.6%）が最も多く、次いで修学旅行・遠足等7,501円（構成比21.1%）、教科活動費2,482円（構成比7.0%）となっている。
前会計年度と比較すると、修学旅行・遠足等で2,238円、教科活動費が289円減少し、合計でも1,747円減少している。
（過去10年間の推移は、34ページの図3-9参照）

(3) 従来の私費

前会計年度と同様に該当校はなかった。

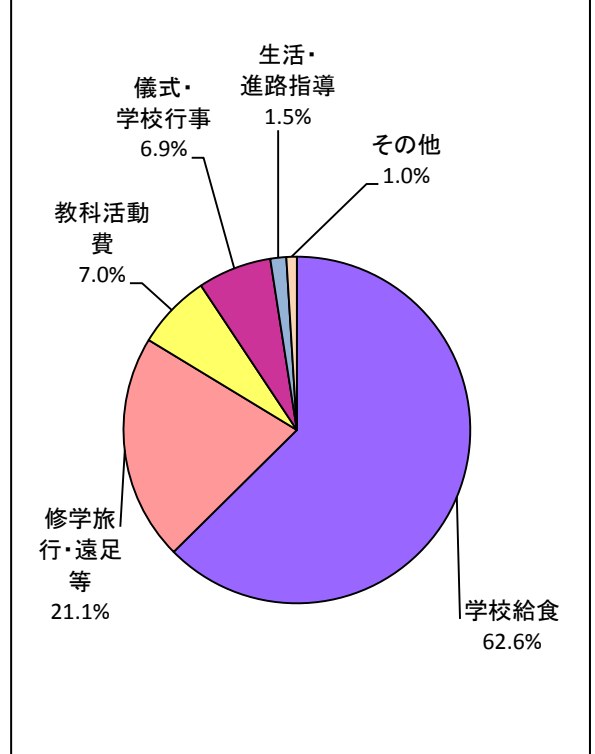
(1)-a 会計別・区分別の対前会計年度比 (一人当たり:円)

区分	P T A 会 計	その他の 会 計	学 校 徴 収 金	合 計	
受益者 負担額	29会計年度	789	35	34,715	35,539
	28会計年度	756	70	36,460	37,286
	増△減	33	△ 35	△ 1,745	△ 1,747
	増△減率	4.4%	△ 50.0%	△ 4.8%	△ 4.7%
PTA・学校 後援会等 活動運営費	29会計年度	2,846	56		2,902
	28会計年度	2,914	102		3,017
	増△減	△ 68	△ 46		△ 115
	増△減率	△ 2.3%	△ 45.1%		△ 3.8%
従来の私費	29会計年度	-	-	-	-
	28会計年度	-	-	-	-
	増△減	-	-	-	-
	増△減率	-	-	-	-
計 (実支出額)	29会計年度	3,636	90	34,715	38,441
	28会計年度	3,671	172	36,460	40,303
	増△減	△ 35	△ 82	△ 1,745	△ 1,862
	増△減率	△ 1.0%	△ 47.7%	△ 4.8%	△ 4.6%

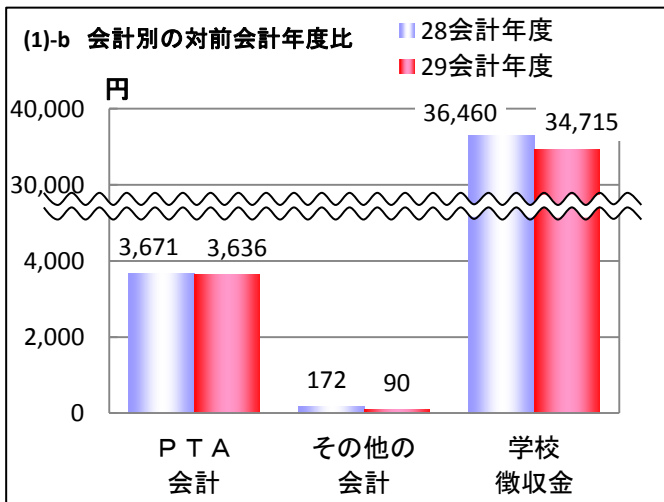
(2)-a 受益者負担額の対前会計年度比 (一人当たり:円)

支出区分	項目番号	29会計 年度	28会計 年度	増△減
教科活動費	11	2,482	2,771	△ 289
儀式・学校行事	13+14	2,441	2,298	143
修学旅行・遠足等	15+16	7,501	9,739	△ 2,238
学校給食	17	22,242	21,564	678
生活・進路指導	18	528	541	△ 13
その他	12+19~30	346	375	△ 29
合 計		35,539	37,286	△ 1,747

(2)-b 受益者負担額の構成比



(1)-b 会計別の対前会計年度比



特別支援学校

一人当たり単純集計表

(単位:円)

一人当たり経費

区 分	項目番号	PTA 会 計	その他 の 会 計	学 校 徴収金	合 計
収 入 額	01	6,642	428	60,909	67,979
支 出 額	02	4,013	91	48,827	52,931
計 (実 支 出 額)	03~05	3,636	90	34,715	38,441
受 益 者 負 担 額	03	789	35	34,715	35,539
PTA・学校後援会等活動運営費	05	2,846	56		2,902
従 来 の 私 費	04	-	-	-	-
そ の 他 の 経 費	06	378	-	14,111	14,490
翌年度への繰越金	08	2,628	338	12,083	15,049

会計別・支出区分別・項目別の一人当たり単純集計表

(単位:円)

支 出 区 分	項目番号	受 益 者 負 担 額				従 来 の 私 費			
		PTA 会 計	その他 の 会 計	学 校 徴収金	合 計	PTA 会 計	その他 の 会 計	学 校 徴収金	合 計
教 科 活 動 費	11	4	-	2,478	2,482	-	-	-	-
ク ラ ブ 活 動	12	5	8	202	215	-	-	-	-
儀 式	13	525	27	1,138	1,690	-	-	-	-
学 校 行 事	14	225	-	526	751	-	-	-	-
遠 足 ・ 移 動 教 室	15	-	-	3,155	3,155	-	-	-	-
修 学 旅 行	16	-	-	4,346	4,346	-	-	-	-
学 校 給 食	17	-	-	22,242	22,242	-	-	-	-
生 活 ・ 進 路 指 導	18	29	-	498	528	-	-	-	-
学 級 会 ・ 生 徒 会 活 動	19	1	-	106	106	-	-	-	-
保 健 ・ 衛 生 ・ 安 全	21	-	-	24	24	-	-	-	-
校 舎 内 施 設 消 耗 品 費	22	-	-	-	-	-	-	-	-
校 舎 内 施 設 備 品 費	23	-	-	-	-	-	-	-	-
校 舎 内 施 設 修 繕 費	24	-	-	-	-	-	-	-	-
校 舎 外 施 設 諸 経 費	25	-	-	-	-	-	-	-	-
学 校 図 書 館	26	-	-	-	-	-	-	-	-
渉 外 関 係	27	-	-	-	-	-	-	-	-
所 定 支 払 金	28	-	-	-	-	-	-	-	-
教 務 事 務 従 事 者	29	-	-	-	-	-	-	-	-
学 校 事 務 費	30	-	-	1	1	-	-	-	-
合 計	50	789	35	34,715	35,539	-	-	-	-

※ 「PTA・学校後援会等活動運営費」は支出区分が「PTA等活動運営費」のみのため省略

IV 統 計

学校種別	区分	平成20会計年度		平成21会計年度		平成22会計年度		平成23会計年度		平成24会計年度	
		総額	一人当たり	総額	一人当たり	総額	一人当たり	総額	一人当たり	総額	一人当たり
合 計	受 益 者 負 担 額	49,449,867	52,539	49,577,293	52,324	50,645,671	53,189	51,243,400	53,605	51,814,996	54,275
	PTA・学校後援会等活動運営費	2,237,077	2,377	2,190,239	2,312	2,147,789	2,256	2,212,340	2,314	2,175,679	2,279
	従 来 の 私 費	-	-	50	0	-	-	-	-	-	-
	計（実支出額）	51,686,944	54,916	51,767,582	54,635	52,793,460	55,445	53,455,740	55,920	53,990,675	56,554
	園児・児童・生徒数	941,206		947,509		952,185		955,940		954,675	
幼 稚 園	受 益 者 負 担 額	220,550	15,356	215,609	15,732	204,677	15,174	197,109	14,464	202,598	14,592
	PTA・学校後援会等活動運営費	50,460	3,513	49,083	3,581	44,862	3,326	51,164	3,754	46,000	3,313
	従 来 の 私 費	-	-	-	-	-	-	-	-	-	-
	計（実支出額）	271,010	18,870	264,692	19,314	249,539	18,499	248,273	18,218	248,598	17,905
	園 児 数	14,362		13,705		13,489		13,628		13,884	
小 学 校	受 益 者 負 担 額	26,992,278	48,089	27,104,876	48,153	27,877,608	49,391	27,975,817	49,839	27,940,716	50,255
	PTA・学校後援会等活動運営費	1,165,987	2,077	1,148,728	2,041	1,134,621	2,010	1,182,278	2,106	1,154,736	2,077
	従 来 の 私 費	-	-	50	0	-	-	-	-	-	-
	計（実支出額）	28,158,265	50,166	28,253,654	50,194	29,012,229	51,401	29,158,095	51,945	29,095,452	52,332
	児 童 数	561,302		562,886		564,426		561,329		555,980	
中 学 校	受 益 者 負 担 額	15,676,706	70,325	15,675,044	69,394	15,683,129	69,590	15,939,196	69,457	16,290,420	70,457
	PTA・学校後援会等活動運営費	518,327	2,325	509,262	2,255	493,378	2,189	508,350	2,215	506,176	2,189
	従 来 の 私 費	-	-	-	-	-	-	-	-	-	-
	計（実支出額）	16,195,033	72,650	16,184,306	71,648	16,176,507	71,779	16,447,546	71,672	16,796,596	72,646
	生 徒 数	222,919		225,885		225,365		229,483		231,211	
義 務 教 育 学 校	受 益 者 負 担 額	/		/		/		/		/	
	PTA・学校後援会等活動運営費	/		/		/		/		/	
	従 来 の 私 費	/		/		/		/		/	
	計（実支出額）	/		/		/		/		/	
	児 童 ・ 生 徒 数	/		/		/		/		/	
高 等 学 校 (全 日 制)	受 益 者 負 担 額	5,392,120	46,446	5,351,471	45,786	5,530,055	46,456	5,695,971	47,427	5,856,536	48,186
	PTA・学校後援会等活動運営費	451,933	3,893	430,703	3,685	420,300	3,531	412,277	3,433	412,035	3,390
	従 来 の 私 費	-	-	-	-	-	-	-	-	-	-
	計（実支出額）	5,844,053	50,339	5,782,174	49,471	5,950,355	49,987	6,108,248	50,860	6,268,571	51,577
	生 徒 数	116,094		116,880		119,038		120,099		121,539	
高 等 学 校 (定 時 制)	受 益 者 負 担 額	589,190	43,390	584,229	41,847	576,964	39,780	545,840	36,969	584,700	40,163
	PTA・学校後援会等活動運営費	10,989	809	15,750	1,128	11,330	781	10,377	703	9,205	632
	従 来 の 私 費	-	-	-	-	-	-	-	-	-	-
	計（実支出額）	600,179	44,199	599,979	42,975	588,294	40,561	556,217	37,671	593,905	40,796
	生 徒 数	13,579		13,961		14,504		14,765		14,558	
高 等 学 校 (通 信 制)	受 益 者 負 担 額	313	206	546	334	578	346	527	310	532	323
	PTA・学校後援会等活動運営費	-	-	-	-	-	-	-	-	-	-
	従 来 の 私 費	-	-	-	-	-	-	-	-	-	-
	計（実支出額）	313	206	546	334	578	346	527	310	532	323
	生 徒 数	1,523		1,635		1,671		1,701		1,646	
中 等 教 育 学 校	受 益 者 負 担 額	244,962	132,627	282,604	115,490	393,543	121,614	481,003	119,001	559,224	123,558
	PTA・学校後援会等活動運営費	3,253	1,761	3,844	1,571	9,604	2,968	10,242	2,534	11,551	2,552
	従 来 の 私 費	-	-	-	-	-	-	-	-	-	-
	計（実支出額）	248,215	134,388	286,448	117,061	403,147	124,582	491,245	121,535	570,775	126,110
	生 徒 数	1,847		2,447		3,236		4,042		4,526	
特 別 支 援 校	受 益 者 負 担 額	333,748	34,838	362,914	35,897	379,117	36,258	407,937	37,449	380,270	33,560
	PTA・学校後援会等活動運営費	36,128	3,771	32,869	3,251	33,694	3,222	37,652	3,457	35,976	3,175
	従 来 の 私 費	-	-	-	-	-	-	-	-	-	-
	計（実支出額）	369,876	38,609	395,783	39,148	412,811	39,481	445,589	40,906	416,246	36,735
	児 童 ・ 生 徒 数	9,580		10,110		10,456		10,893		11,331	

表

(総額:千円)
(一人当たり:円)
(園児・児童・生徒数:人)

平成25会計年度		平成26会計年度		平成27会計年度		平成28会計年度		平成29会計年度		区 分	学校種別
総額	一人当たり	総額	一人当たり	総額	一人当たり	総額	一人当たり	総額	一人当たり		
52,297,357	54,682	54,127,194	56,267	56,262,040	58,208	56,465,468	58,155	57,429,816	58,897	受 益 者 負 担 額	合 計
2,163,425	2,262	2,121,210	2,205	2,104,097	2,177	2,077,800	2,140	2,190,380	2,246	PTA・学校後援会等活動運営費	
-	-	220	0	-	-	-	-	-	-	従 来 の 私 費	
54,460,782	56,944	56,248,624	58,473	58,366,137	60,385	58,543,268	60,295	59,620,196	61,144	計 (実 支 出 額)	
956,391		961,965		966,561		970,944		975,082		園 児 ・ 児 童 ・ 生 徒 数	
204,348	14,539	205,617	14,619	191,711	14,316	197,242	15,181	178,719	14,312	受 益 者 負 担 額	幼 稚 園
44,068	3,135	47,524	3,379	45,870	3,425	46,318	3,565	42,730	3,422	PTA・学校後援会等活動運営費	
-	-	-	-	-	-	-	-	-	-	従 来 の 私 費	
248,416	17,675	253,141	17,998	237,581	17,742	243,560	18,745	221,449	17,734	計 (実 支 出 額)	
14,055		14,065		13,391		12,993		12,487		園 児 数	
27,754,865	49,969	28,721,414	51,441	30,141,574	53,540	30,125,371	53,306	30,962,469	54,071	受 益 者 負 担 額	小 学 校
1,157,937	2,085	1,122,164	2,010	1,112,031	1,975	1,106,528	1,958	1,157,967	2,022	PTA・学校後援会等活動運営費	
-	-	220	0	-	-	-	-	-	-	従 来 の 私 費	
28,912,802	52,053	29,843,798	53,451	31,253,605	55,516	31,231,899	55,264	32,120,436	56,093	計 (実 支 出 額)	
555,445		558,337		562,969		565,145		572,625		児 童 数	
16,329,517	69,968	16,757,062	71,632	17,188,547	73,530	17,028,306	73,986	17,210,771	75,611	受 益 者 負 担 額	中 学 校
510,558	2,188	502,830	2,149	507,083	2,169	491,039	2,134	558,767	2,455	PTA・学校後援会等活動運営費	
-	-	-	-	-	-	-	-	-	-	従 来 の 私 費	
16,840,075	72,156	17,259,892	73,782	17,695,630	75,699	17,519,345	76,120	17,769,538	78,066	計 (実 支 出 額)	
233,384		233,931		233,762		230,155		227,622		生 徒 数	
						334,721	61,541	334,447	62,246	受 益 者 負 担 額	義 務 教 育 校
						15,373	2,826	12,703	2,364	PTA・学校後援会等活動運営費	
						-	-	-	-	従 来 の 私 費	
						350,094	64,367	347,150	64,610	計 (実 支 出 額)	
						5,439		5,373		児 童 ・ 生 徒 数	
6,475,359	53,428	6,779,405	54,932	7,057,673	56,765	7,045,961	56,264	7,095,953	56,771	受 益 者 負 担 額	高 等 学 校 (全 日 制)
391,801	3,233	390,378	3,163	377,196	3,034	357,738	2,857	362,958	2,904	PTA・学校後援会等活動運営費	
-	-	-	-	-	-	-	-	-	-	従 来 の 私 費	
6,867,160	56,661	7,169,783	58,095	7,434,869	59,799	7,403,699	59,121	7,458,911	59,675	計 (実 支 出 額)	
121,197		123,415		124,331		125,230		124,992		生 徒 数	
567,944	40,346	555,217	41,179	535,086	41,415	532,276	42,484	496,268	40,190	受 益 者 負 担 額	高 等 学 校 (定 時 制)
9,697	689	8,147	604	10,046	778	12,859	1,026	8,216	665	PTA・学校後援会等活動運営費	
-	-	-	-	-	-	-	-	-	-	従 来 の 私 費	
577,641	41,034	563,364	41,783	545,132	42,193	545,135	43,510	504,484	40,856	計 (実 支 出 額)	
14,077		13,483		12,920		12,529		12,348		生 徒 数	
479	305	509	331	423	289	460	312	402	270	受 益 者 負 担 額	高 等 学 校 (通 信 制)
-	-	-	-	-	-	-	-	-	-	PTA・学校後援会等活動運営費	
-	-	-	-	-	-	-	-	-	-	従 来 の 私 費	
479	305	509	331	423	289	460	312	402	270	計 (実 支 出 額)	
1,573		1,537		1,465		1,474		1,467		生 徒 数	
582,265	116,453	702,609	132,119	720,222	128,703	739,824	131,946	705,553	125,543	受 益 者 負 担 額	中 等 教 育 校
10,655	2,131	13,311	2,503	15,348	2,743	10,624	1,895	10,685	1,901	PTA・学校後援会等活動運営費	
-	-	-	-	-	-	-	-	-	-	従 来 の 私 費	
592,920	118,584	715,920	134,622	735,570	131,446	750,448	133,841	716,238	127,444	計 (実 支 出 額)	
5,000		5,318		5,596		5,607		5,620		生 徒 数	
382,580	32,811	405,361	34,124	426,804	35,195	461,307	37,286	445,234	35,539	受 益 者 負 担 額	特 別 支 援 校
38,709	3,320	36,856	3,103	36,523	3,012	37,321	3,017	36,354	2,902	PTA・学校後援会等活動運営費	
-	-	-	-	-	-	-	-	-	-	従 来 の 私 費	
421,289	36,131	442,217	37,227	463,327	38,206	498,628	40,303	481,588	38,441	計 (実 支 出 額)	
11,660		11,879		12,127		12,372		12,528		児 童 ・ 生 徒 数	

図1-1 計（実支出額）及び児童・生徒数の推移
 〈小学校、中学校、高等学校（全日制）、高等学校（定時制）〉

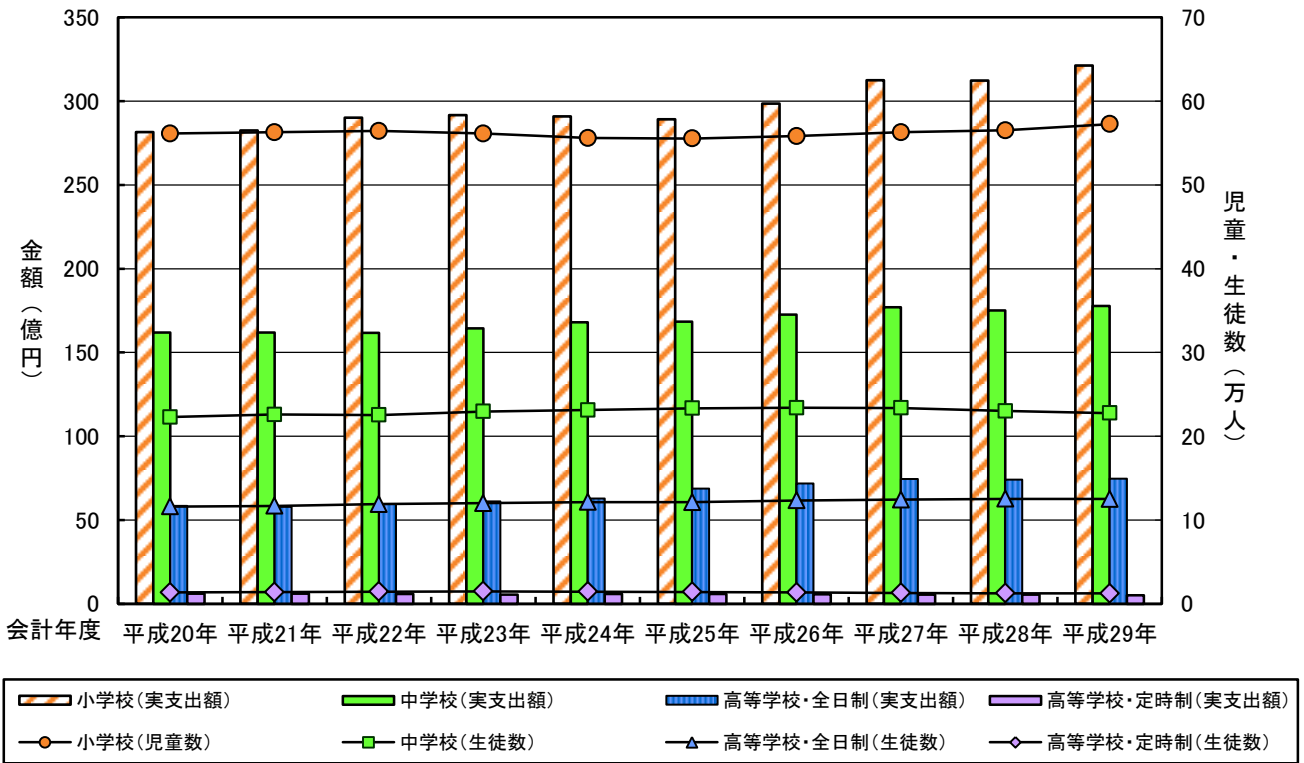


図1-2 計（実支出額）及び園児・児童・生徒数の推移
 〈幼稚園、義務教育学校、高等学校（通信制）、中等教育学校、特別支援学校〉

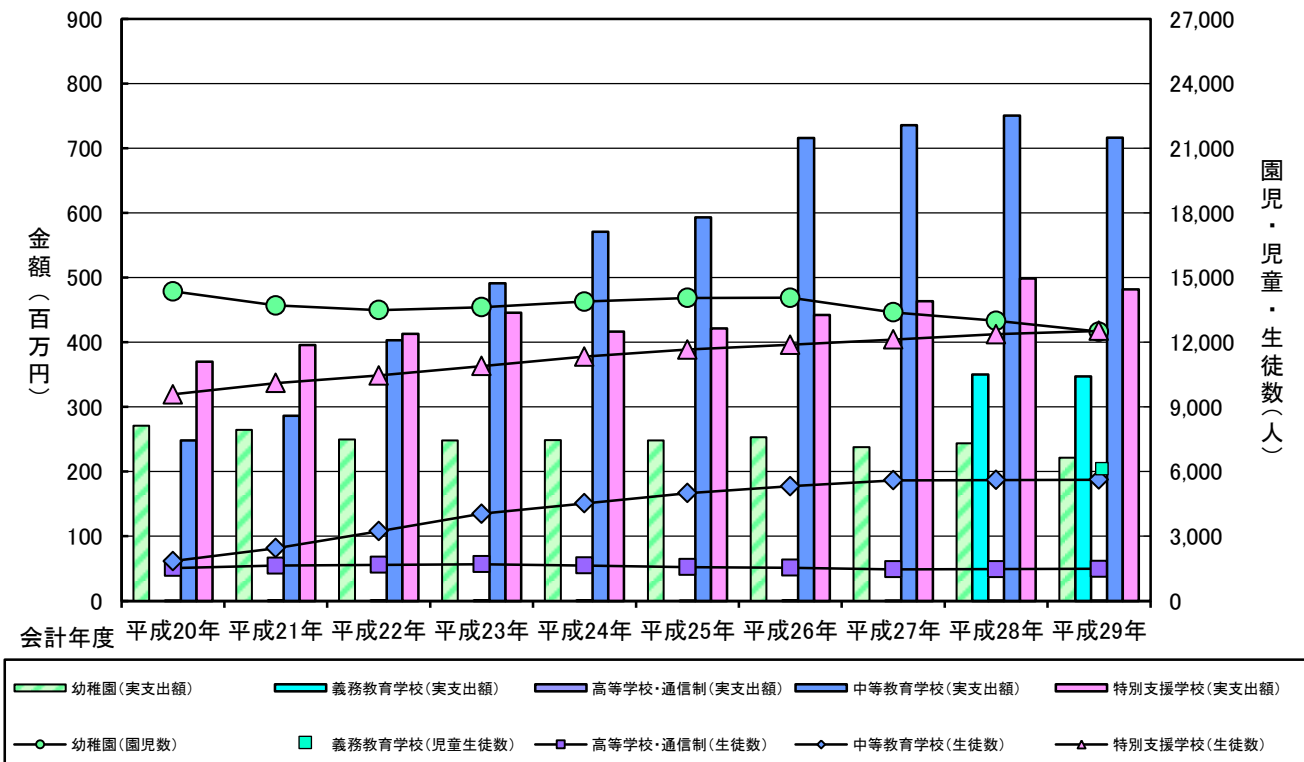


図2 一人当たり経費の推移

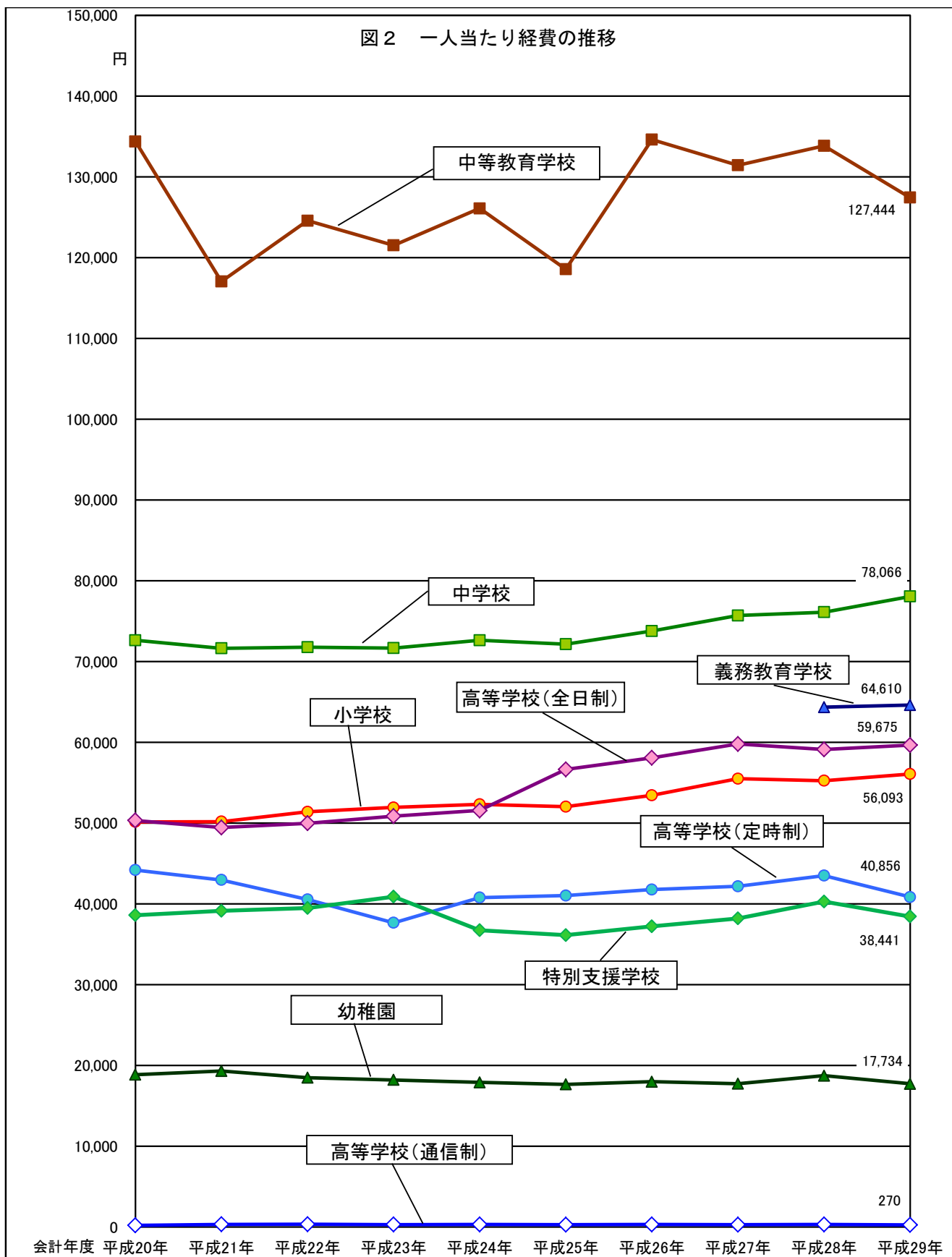


図3-1 一人当たり受益者負担額の支出区分別推移
〈幼稚園〉

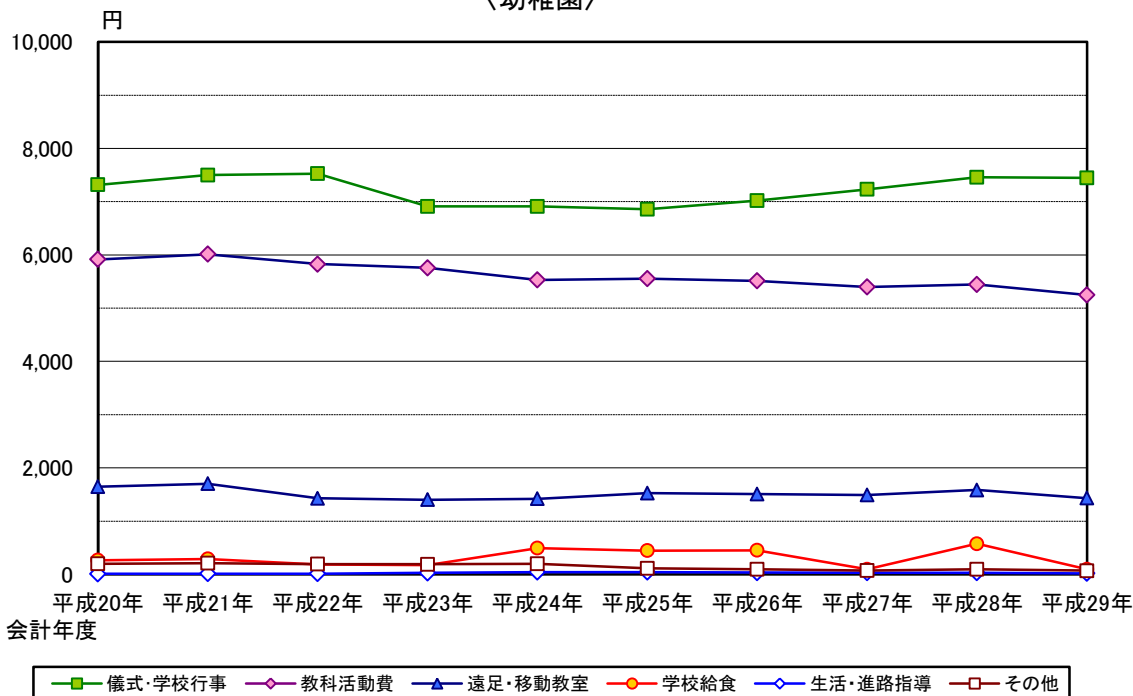


図3-2 一人当たり受益者負担額の支出区分別推移
〈小学校〉

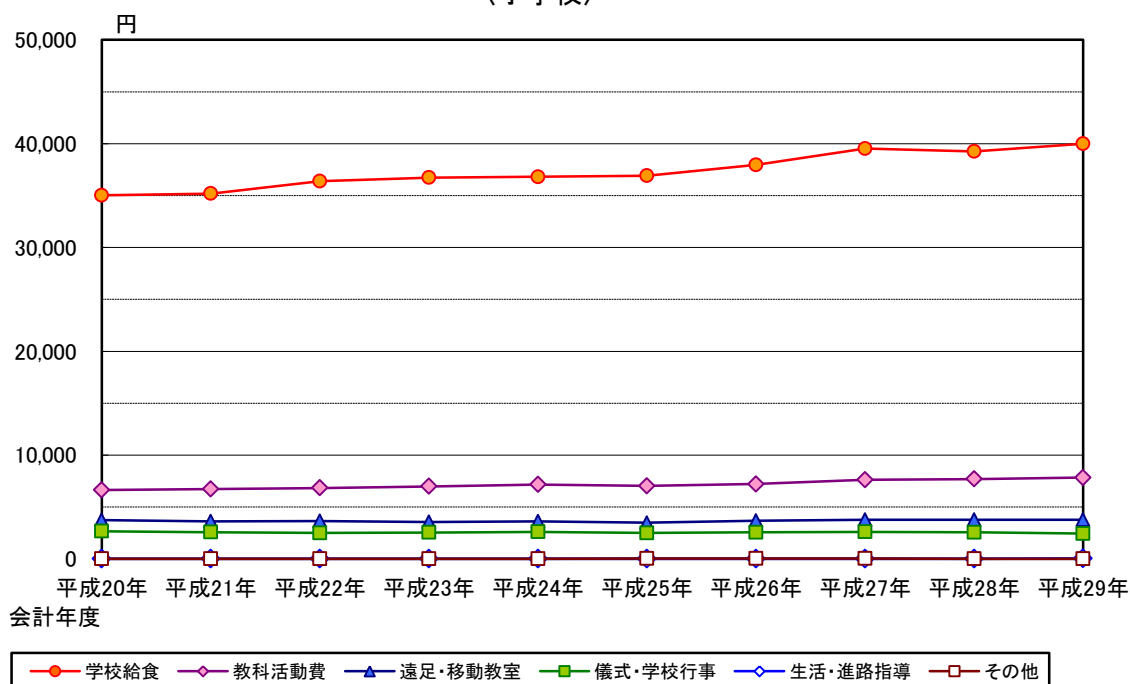


図3-3 一人当たり受益者負担額の支出区分別推移
〈中学校〉

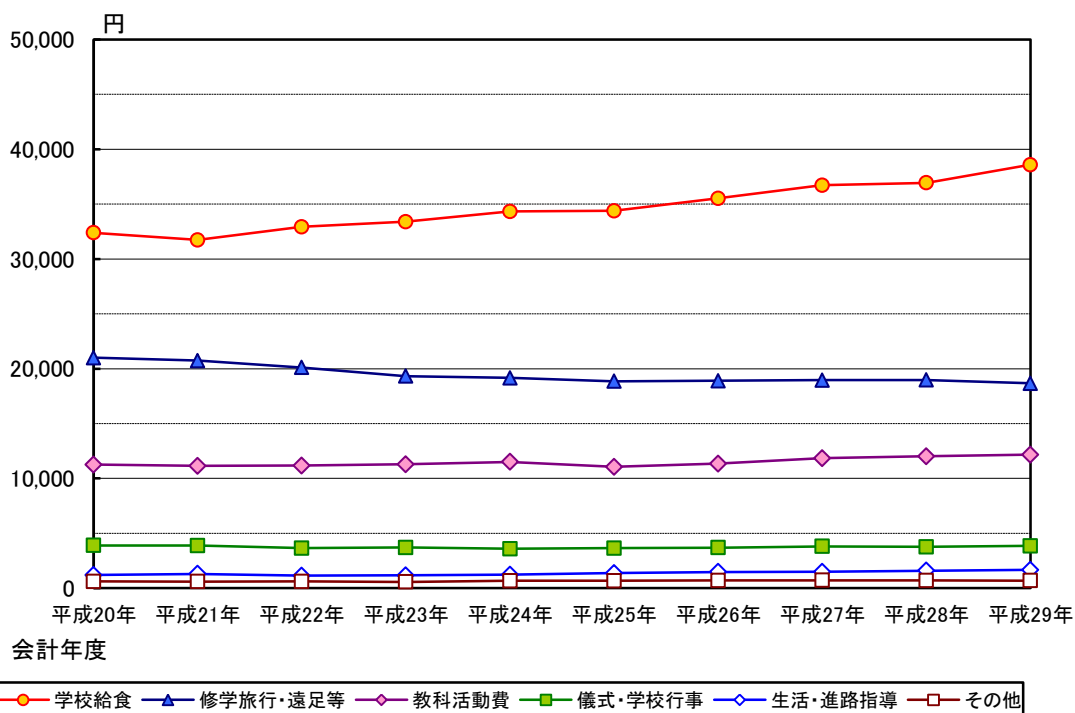


図3-4 一人当たり受益者負担額の支出区分別推移
〈義務教育学校〉




図3-5 一人当たり受益者負担額の支出区分別推移
〈高等学校（全日制）〉

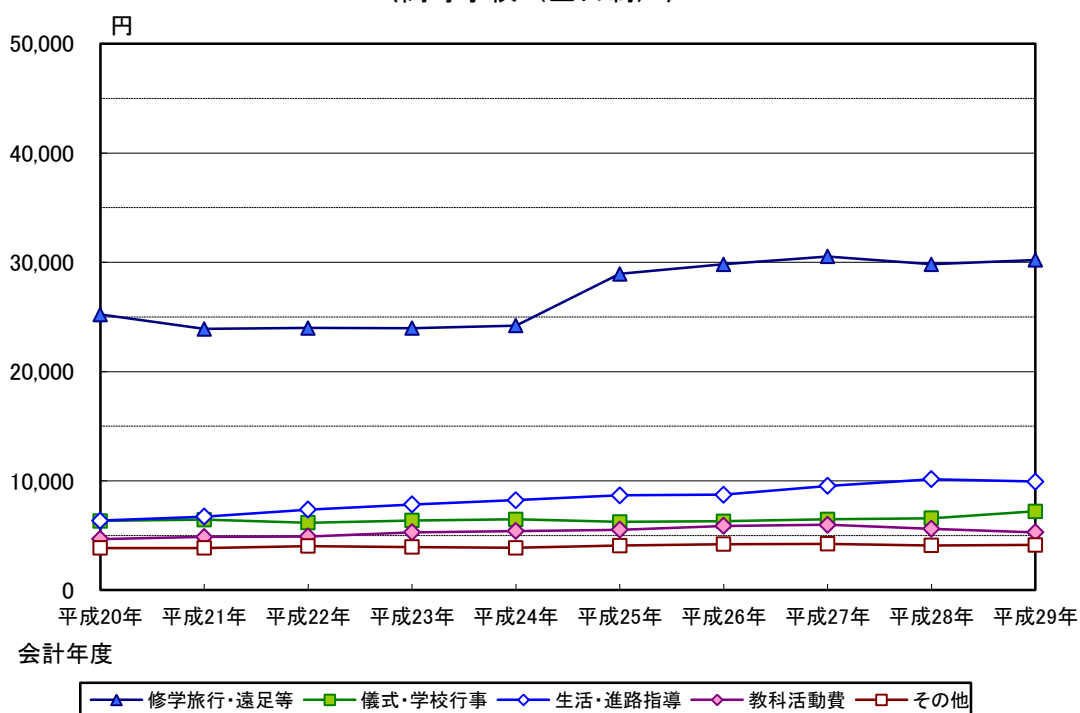


図3-6 一人当たり受益者負担額の支出区分別推移
〈高等学校（定時制）〉

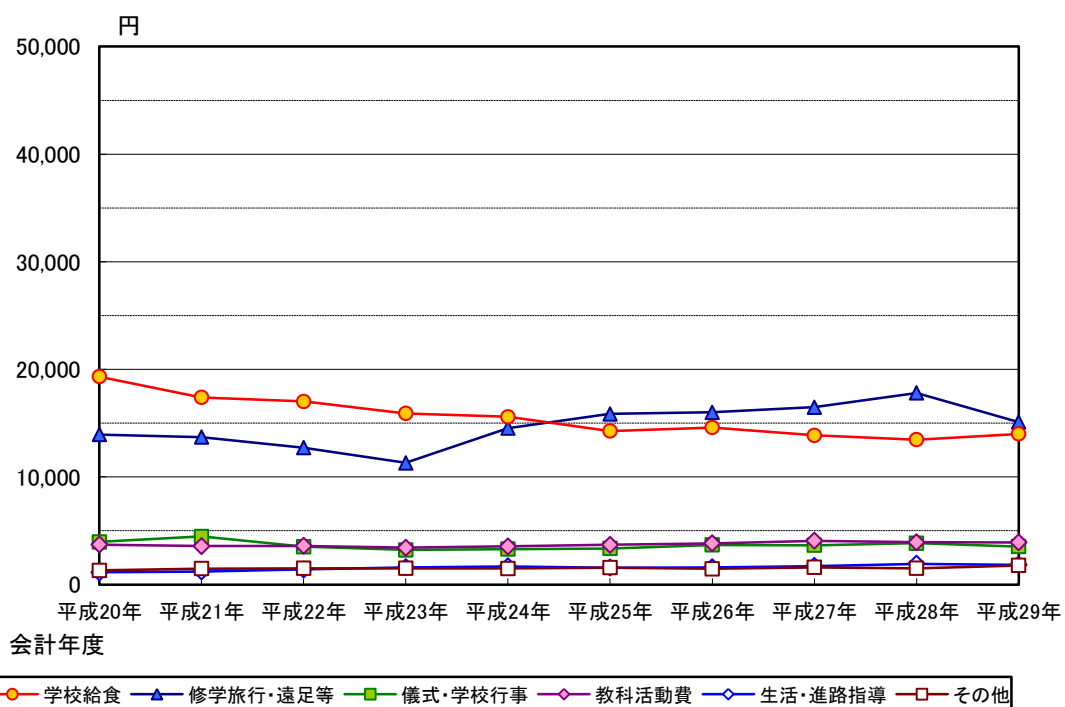


図3-7 一人当たり受益者負担額の支出区分別推移
〈高等学校（通信制）〉

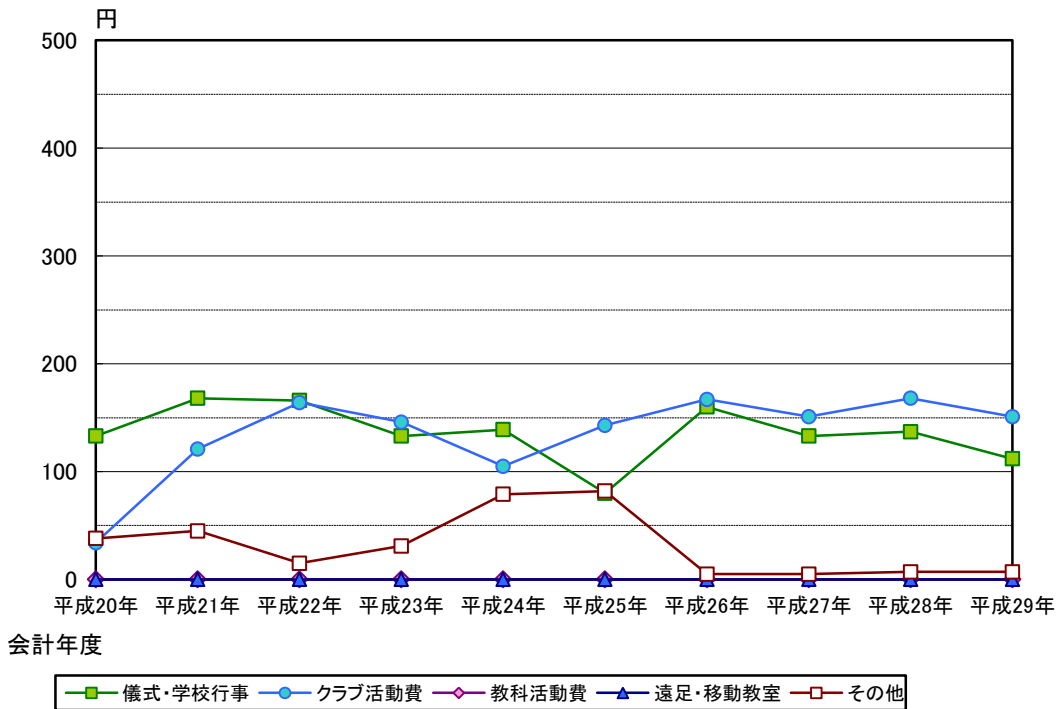


図3-8 一人当たり受益者負担額の支出区分別推移
〈中等教育学校〉

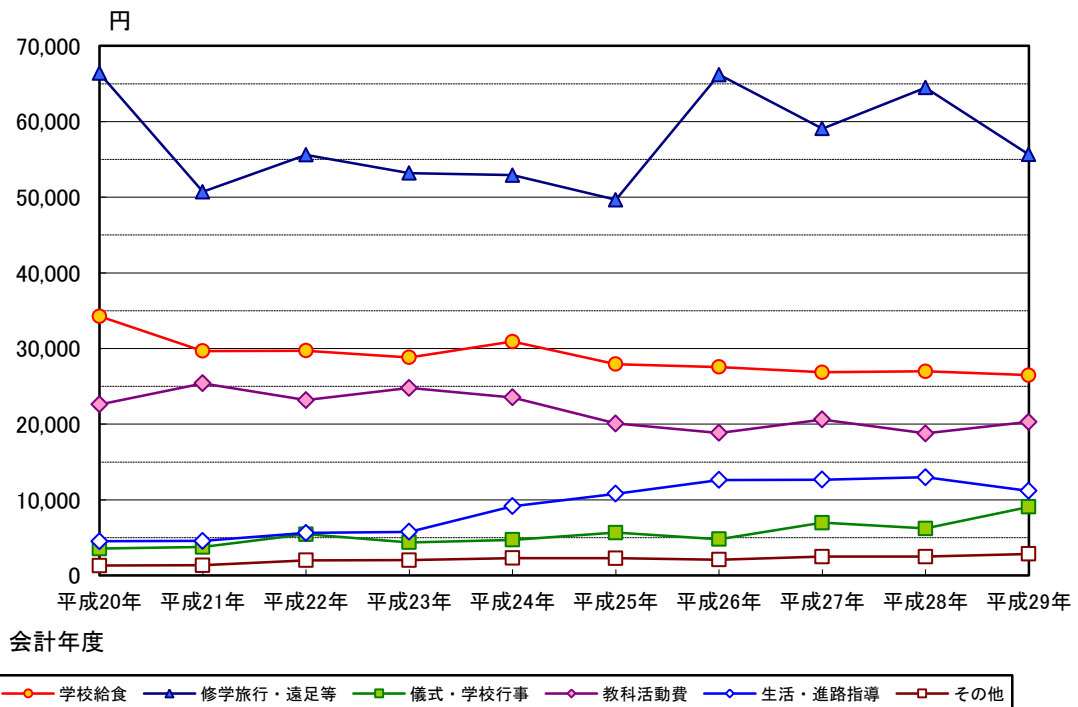
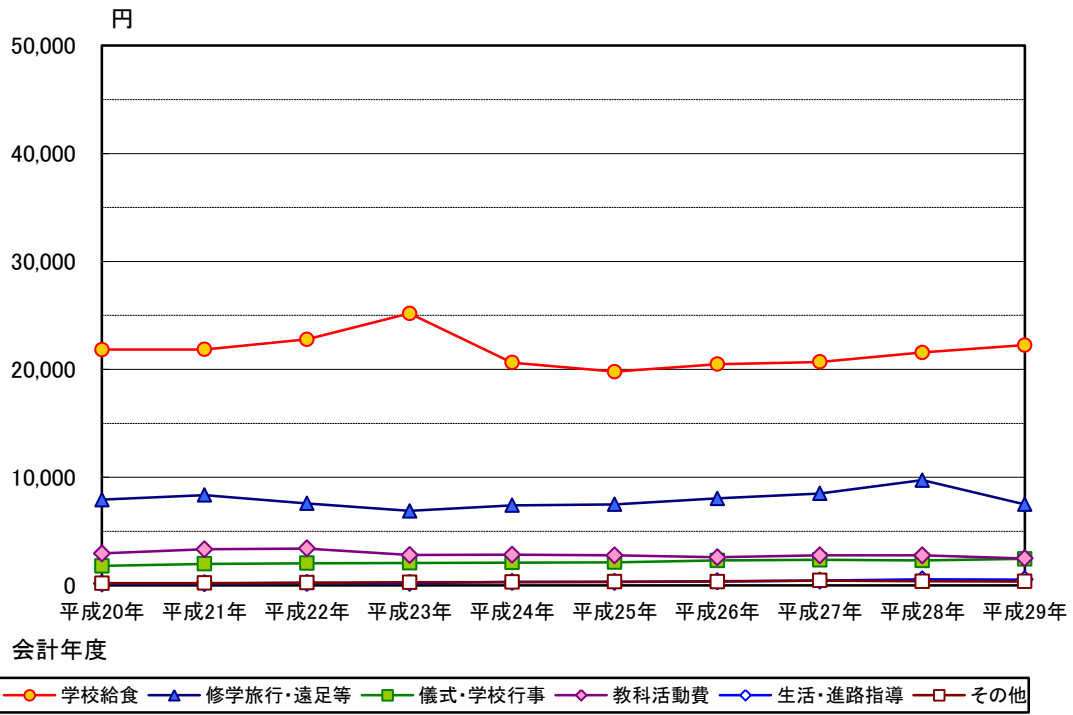
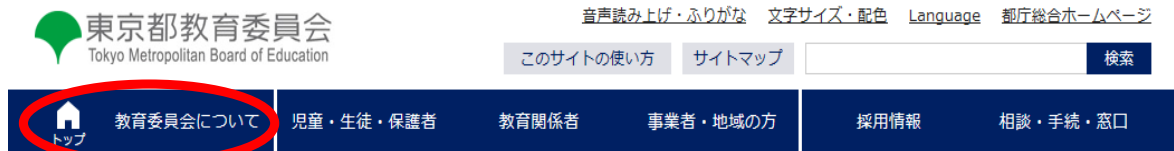


図 3-9 一人当たり受益者負担額の支出区分別推移
 〈特別支援学校〉

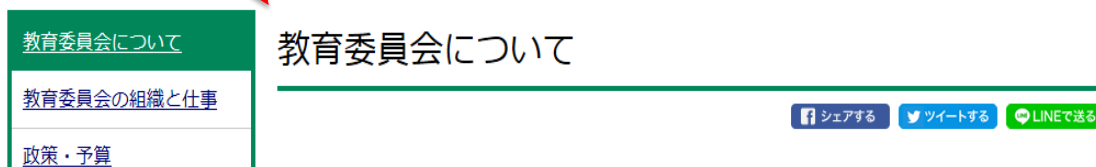


保護者が負担する教育費調査報告書は、東京都教育委員会ホームページでも御覧になれます。

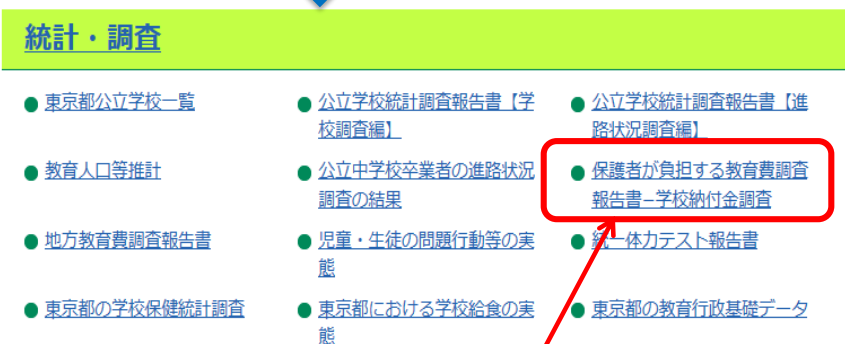
東京都教育委員会ホームページアドレス
<http://www.kyoiku.metro.tokyo.jp/>



クリックすると、以下のページが表示されます。



下側に画面をスクロールしてください。
「統計・調査」の項目が表示されます。



ここから保護者が負担する教育費調査報告書が御覧いただけます。

平成30年度保護者が負担する教育費調査報告書
-学校納付金調査-(平成29会計年度)

平成30年12月発行

編集・発行 東京都教育庁総務部教育情報課
〒163-8001 東京都新宿区西新宿二丁目8番1号
電話 ダイヤル 03(5320)6732
代 表 03(5321)1111

東京都教育委員会ホームページ <http://www.kyoiku.metro.tokyo.jp/>

