

令和 2 年 度

教育人口等推計報告書

東京都教育委員会

ま え が き

東京都教育委員会では、教育行政上の諸施策を企画立案するために必要な基礎数値を得るために、毎年度公立小・中学校の児童・生徒数及び就学予定者数の推計を行っています。

今年度は、全都推計については令和3年度から令和15年度までの13年間、地区別推計及び学校別推計については令和3年度から令和7年度までの5年間の推計を行いました。この報告書は、このうちの全都推計と地区別推計をまとめたものです。この報告書が関係者の方々に広く御活用いただければ幸いです。

この推計を行うに当たり、区市町村教育委員会、公立小・中学校、義務教育学校、独立行政法人都市再生機構、東京都住宅政策本部及び東京都住宅供給公社の方々に御協力いただきました。厚く御礼申し上げます。

令和2年11月

東京都教育庁総務部長

安 部 典 子

目 次

第1部 教育人口等推計	
I 推計結果	1
1 目的	1
2 概要	1
(1) 公立小学校児童数	1
(2) 公立中学校生徒数	1
(3) 公立小学校1年生数	2
(4) 公立中学校3年生数	2
(5) 出生数(各年度4月1日から3月31日までに生まれた幼児数)	2
II 結果表	10
1 就学予定者数・公立小学校児童数・公立中学校生徒数の推計	11
2 地区別推計	35
第2部 推計方法	
I 概略	40
1 推計を行うに当たって	40
(1) 推計の大枠	40
(2) 基本とした数値等	40
(3) 小規模地区・小規模校の扱い	40
(4) 集合住宅入居に伴う児童・生徒等出現数の推定	43
2 全都推計方法	45
(1) 推計項目別の推計方法	50
(2) 増減率の推定	51
3 地区別推計方法	54
(1) 地区別第1次推計	54
(2) 地区別第2次推計	56
(3) 地区別第3次推計	56
4 学校別推計方法	57
(1) 学校別第1次推計	57
(2) 学校別第2次推計	59
(3) 学校別第3次推計	59
(4) 学校別第4次推計	59
(5) 学級数の推計	59
II 準拠資料	60

利用上の注意

- 1 小・中学校児童・生徒数は、各年度5月1日時点の数である。
- 2 小学校児童数には、義務教育学校(前期課程)を含む。中学校生徒数には、義務教育学校(後期課程)及び公立中等教育学校(前期課程)を含む。

第 1 部

教 育 人 口 等 推 計

I 推計結果

1 目的

本調査は、教育行政上の諸施策を企画立案するために必要な基礎数値を得ることを目的とし、昭和31年度から毎年実施している。

本年度は、令和3年度から令和15年度に至るまでの13年間の推計を行った。

2 概要

(1) 公立小学校児童数

公立小学校児童数は、令和7年度には、本年度実数595,278人に比べ、13,028人(2.2%)増の608,306人となる見込みである。

令和15年度には、本年度実数に比べ46,039人(7.7%)減の549,239人となる見込みである。

ア 区部では、令和7年度には、本年度実数388,573人に比べ、19,203人(4.9%)増の407,776人となる見込みである。

令和15年度には、本年度実数に比べ、7,169人(1.8%)減の381,404人となる見込みである。

イ 市町村部では、令和7年度には、本年度実数206,705人に比べ、6,175人(3.0%)減の200,530人となる見込みである。

令和15年度には、本年度実数に比べ、38,870人(18.8%)減の167,835人となる見込みである。

(2) 公立中学校生徒数

公立中学校生徒数は、令和7年度には、本年度実数230,825人に比べ、13,253人(5.7%)増の244,078人となる見込みである。

令和15年度には、本年度実数に比べ、854人(0.4%)増の231,679人となる見込みである。

ア 区部では、令和7年度には、本年度実数137,657人に比べ、12,557人(9.1%)増の150,214人となる見込みである。

令和15年度には、本年度実数に比べ、11,577人(8.4%)増の149,234人となる見込みである。

イ 市町村部では、令和7年度には、本年度実数93,168人に比べ、696人(0.7%)増の93,864人となる見込みである。

令和15年度には、本年度実数に比べ、10,723人(11.5%)減の82,445人となる見込みである。

(3) 公立小学校1年生数

公立小学校1年生数は、令和7年度には、本年度実数 100,887 人に比べ、4,602 人 (4.6%) 減の 96,285 人となる見込みである。

令和15年度には、本年度実数に比べ、10,709 人 (10.6%) 減の 90,178 人となる見込みである。

(4) 公立中学校3年生数

公立中学校3年生数は、令和7年度には、本年度実数 74,642 人に比べ、7,404 人 (9.9%) 増の 82,046 人となる見込みである。

令和15年度には、本年度実数に比べ、5,105 人 (6.8%) 増の 79,747 人となる見込みである。

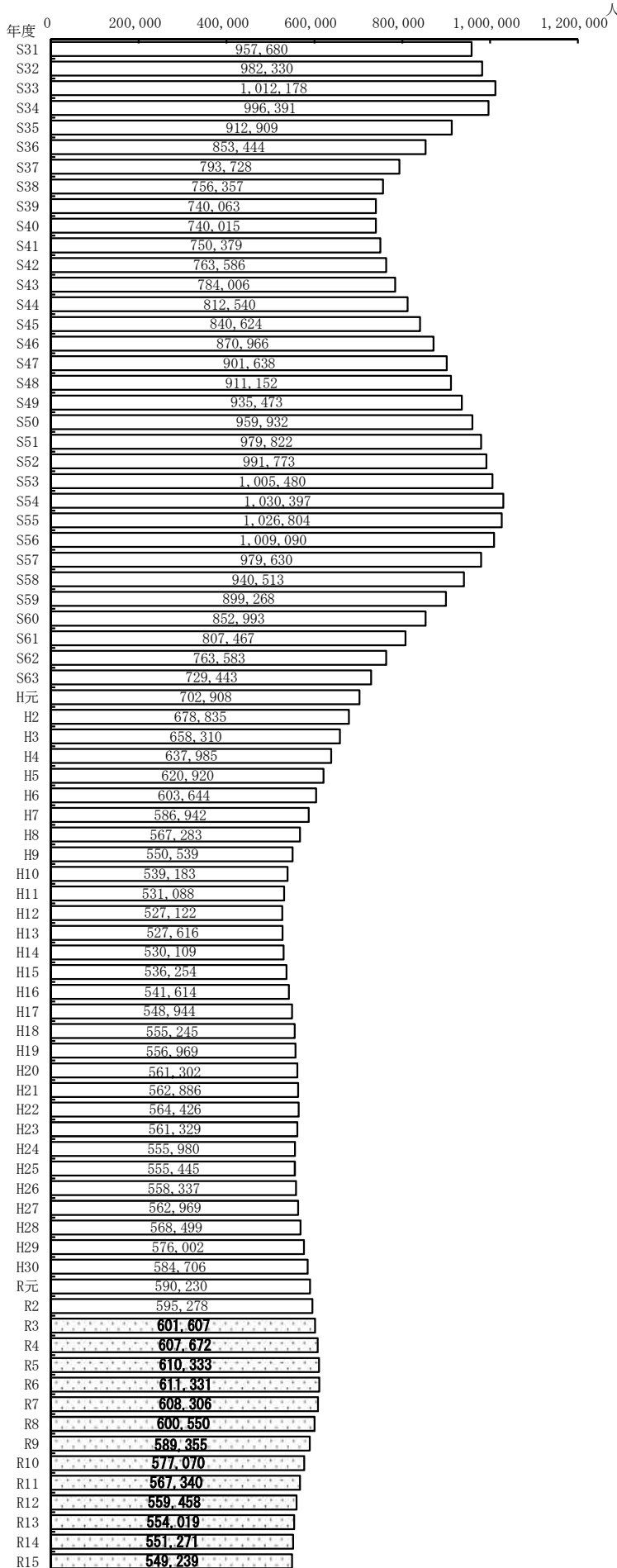
(5) 出生数(各年度4月1日から3月31日までに生まれた幼児数)

出生数は、昭和47年度以降減少傾向が続いた後、平成8年度からほぼ横ばいに推移した。その後、平成18年度から増加傾向が続いたが、平成28年度に再び減少に転じた。その後も減少傾向となる見込みである。

第1図 公立小・中学校児童・生徒数の推移

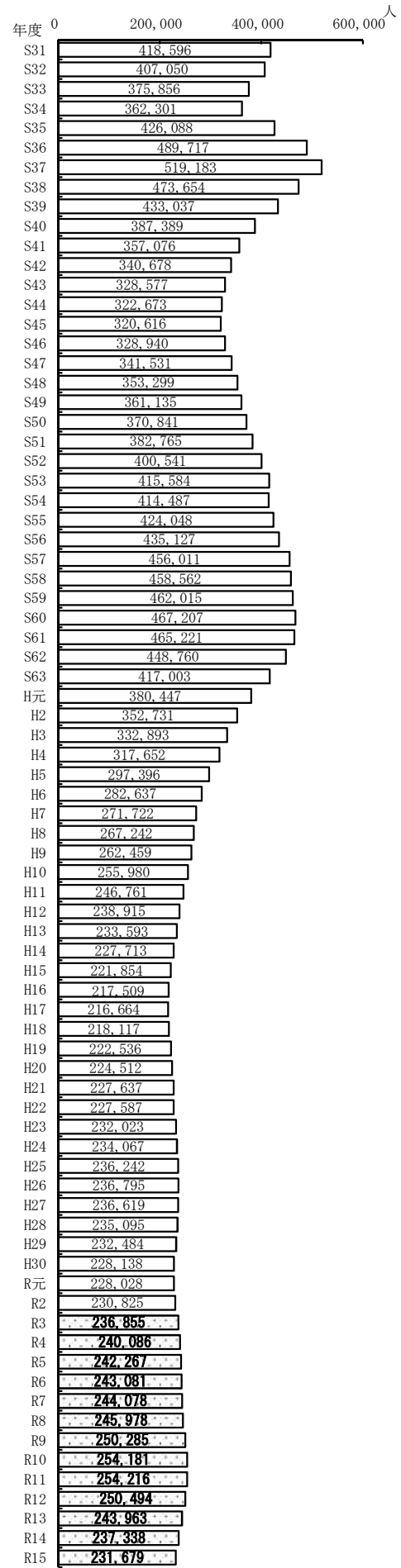
公立小学校児童数

公立中学校生徒数



実数

推計



第1表 公立小・中学校児童・生徒数の推移

単位：人

年 度	公立小学校児童数				公立中学校生徒数			
	全 都 (指数)	区 部	市町村部	全 都 (指数)	区 部	市町村部		
実	S31	957,680 (160.9)	814,567	143,113	418,596 (181.3)	353,492	65,104	
	S32	982,330 (165.0)	833,596	148,734	407,050 (176.3)	343,491	63,559	
	S33	1,012,178 (170.0)	855,869	156,309	375,856 (162.8)	316,112	59,744	
	S34	996,391 (167.4)	837,717	158,674	362,301 (157.0)	303,890	58,411	
	S35	912,909 (153.4)	761,071	151,838	426,088 (184.6)	356,222	69,866	
	S36	853,444 (143.4)	704,738	148,706	489,717 (212.2)	408,349	81,368	
	S37	793,728 (133.3)	648,218	145,510	519,183 (224.9)	429,298	89,885	
	S38	756,357 (127.1)	611,233	145,124	473,654 (205.2)	387,193	86,461	
	S39	740,063 (124.3)	591,500	148,563	433,037 (187.6)	349,132	83,905	
	S40	740,015 (124.3)	584,750	155,265	387,389 (167.8)	308,951	78,438	
	S41	750,379 (126.1)	586,347	164,032	357,076 (154.7)	282,107	74,969	
	S42	763,586 (128.3)	589,167	174,419	340,678 (147.6)	266,482	74,196	
	S43	784,006 (131.7)	597,744	186,262	328,577 (142.3)	253,177	75,400	
	S44	812,540 (136.5)	611,519	201,021	322,673 (139.8)	245,913	76,760	
	S45	840,624 (141.2)	624,138	216,486	320,616 (138.9)	241,689	78,927	
	S46	870,966 (146.3)	637,721	233,245	328,940 (142.5)	245,872	83,068	
	S47	901,638 (151.5)	651,852	249,786	341,531 (148.0)	252,804	88,727	
	S48	911,152 (153.1)	650,110	261,042	353,299 (153.1)	258,453	94,846	
	S49	935,473 (157.1)	659,496	275,977	361,135 (156.5)	260,936	100,199	
	S50	959,932 (161.3)	669,549	290,383	370,841 (160.7)	264,951	105,890	
	S51	979,822 (164.6)	676,447	303,375	382,765 (165.8)	269,839	112,926	
	S52	991,773 (166.6)	677,913	313,860	400,541 (173.5)	278,735	121,806	
	S53	1,005,480 (168.9)	681,012	324,468	415,584 (180.0)	285,960	129,624	
	S54	1,030,397 (173.1)	692,958	337,439	414,487 (179.6)	282,171	132,316	
	S55	1,026,804 (172.5)	686,439	340,365	424,048 (183.7)	286,471	137,577	
	S56	1,009,090 (169.5)	670,648	338,442	435,127 (188.5)	291,431	143,696	
	S57	979,630 (164.6)	647,666	331,964	456,011 (197.6)	303,306	152,705	
	S58	940,513 (158.0)	619,030	321,483	458,562 (198.7)	302,626	155,936	
	S59	899,268 (151.1)	589,003	310,265	462,015 (200.2)	302,546	159,469	
	S60	852,993 (143.3)	556,471	296,552	467,207 (202.4)	304,219	162,988	
	S61	807,467 (135.6)	524,748	282,719	465,221 (201.5)	300,890	164,331	
	S62	763,583 (128.3)	494,303	269,280	448,760 (194.4)	287,417	161,343	
	S63	729,443 (122.5)	470,749	258,694	417,003 (180.7)	264,456	152,547	
H元	702,908 (118.1)	452,753	250,155	380,447 (164.8)	239,047	141,400		
H2	678,835 (114.0)	435,282	243,553	352,731 (152.8)	220,387	132,344		
H3	658,310 (110.6)	421,070	237,240	332,893 (144.2)	206,985	125,908		
H4	637,985 (107.2)	407,581	230,404	317,652 (137.6)	196,629	121,023		
H5	620,920 (104.3)	395,303	225,617	297,396 (128.8)	182,941	114,455		
H6	603,644 (101.4)	383,358	220,286	282,637 (122.4)	173,048	109,589		
H7	586,942 (98.6)	371,723	215,219	271,722 (117.7)	166,195	105,527		
H8	567,283 (95.3)	358,726	208,557	267,242 (115.8)	162,931	104,311		
H9	550,539 (92.5)	347,029	203,510	262,459 (113.7)	160,111	102,348		
H10	539,183 (90.6)	339,092	200,091	255,980 (110.9)	155,672	100,308		
H11	531,088 (89.2)	333,484	197,604	246,761 (106.9)	149,749	97,012		
H12	527,122 (88.6)	330,180	196,942	238,915 (103.5)	144,415	94,500		
H13	527,616 (88.6)	329,982	197,634	233,593 (101.2)	141,147	92,446		
H14	530,109 (89.1)	330,882	199,227	227,713 (98.7)	137,453	90,260		
H15	536,254 (90.1)	334,571	201,683	221,854 (96.1)	133,503	88,351		
H16	541,614 (91.0)	337,427	204,187	217,509 (94.2)	130,412	87,097		
H17	548,944 (92.2)	341,676	207,268	216,664 (93.9)	129,819	86,845		
H18	555,245 (93.3)	346,186	209,059	218,117 (94.5)	130,493	87,624		
H19	556,969 (93.6)	347,174	209,795	222,536 (96.4)	133,071	89,465		
H20	561,302 (94.3)	350,581	210,721	224,512 (97.3)	133,671	90,841		
H21	562,886 (94.6)	351,387	211,499	227,637 (98.6)	135,658	91,979		
H22	564,426 (94.8)	352,832	211,594	227,587 (98.6)	135,204	92,383		
H23	561,329 (94.3)	351,236	210,093	232,023 (100.5)	137,881	94,142		
H24	555,980 (93.4)	348,252	207,728	234,067 (101.4)	138,931	95,136		
H25	555,445 (93.3)	348,994	206,451	236,242 (102.3)	140,260	95,982		
H26	558,337 (93.8)	351,915	206,422	236,795 (102.6)	140,996	95,799		
H27	562,969 (94.6)	357,012	205,957	236,619 (102.5)	140,546	96,073		
H28	568,499 (95.5)	362,178	206,321	235,095 (101.8)	139,485	95,610		
H29	576,002 (96.8)	369,132	206,870	232,484 (100.7)	137,843	94,641		
H30	584,706 (98.2)	377,050	207,656	228,138 (98.8)	135,438	92,700		
R元	590,230 (99.2)	382,835	207,395	228,028 (98.8)	135,714	92,314		
R2	595,278 (100.0)	388,573	206,705	230,825 (100.0)	137,657	93,168		
推 計	R3	601,607 (101.1)	395,163	206,444	236,855 (102.6)	142,028	94,827	
	R4	607,672 (102.1)	401,628	206,044	240,086 (104.0)	144,513	95,573	
	R5	610,333 (102.5)	405,313	205,020	242,267 (105.0)	146,903	95,364	
	R6	611,331 (102.7)	408,093	203,238	243,081 (105.3)	148,361	94,720	
	R7	608,306 (102.2)	407,776	200,530	244,078 (105.7)	150,214	93,864	
	R8	600,550 (100.9)	404,262	196,288	245,978 (106.6)	152,579	93,399	
	R9	589,355 (99.0)	398,272	191,083	250,285 (108.4)	156,546	93,739	
	R10	577,070 (96.9)	391,682	185,388	254,181 (110.1)	160,039	94,142	
	R11	567,340 (95.3)	386,999	180,341	254,216 (110.1)	160,720	93,496	
	R12	559,458 (94.0)	383,175	176,283	250,494 (108.5)	159,194	91,300	
	R13	554,019 (93.1)	381,220	172,799	243,963 (105.7)	155,750	88,213	
	R14	551,271 (92.6)	381,087	170,184	237,338 (102.8)	152,355	84,983	
	R15	549,239 (92.3)	381,404	167,835	231,679 (100.4)	149,234	82,445	

第1表の2 公立小学校児童数の動向

地 区	児 童 数 (人)			増 減 数 (人)		増 減 率 (%)	
	平成27年度 (実数)	令和2年度 (実数)	令和7年度 (推計)	27～2年度	2～7年度	27～2年度	2～7年度
全 都	562,969	595,278	608,306	32,309	13,028	5.7	2.2
区 部	357,012	388,573	407,776	31,561	19,203	8.8	4.9
市 町 村 部	205,957	206,705	200,530	748	△ 6,175	0.4	△ 3.0
市 部	201,826	202,759	197,108	933	△ 5,651	0.5	△ 2.8
郡 部	2,869	2,785	2,288	△ 84	△ 497	△ 2.9	△ 17.8
島 部	1,262	1,161	1,134	△ 101	△ 27	△ 8.0	△ 2.3
千 代 田 区	2,525	3,087	3,862	562	775	22.3	25.1
中 央 区	5,389	7,612	10,673	2,223	3,061	41.3	40.2
港 区	7,684	9,912	11,840	2,228	1,928	29.0	19.5
新 宿 区	8,256	9,703	10,831	1,447	1,128	17.5	11.6
文 京 区	7,733	9,806	12,394	2,073	2,588	26.8	26.4
台 東 区	6,439	6,968	7,530	529	562	8.2	8.1
墨 田 区	9,555	10,192	11,187	637	995	6.7	9.8
江 東 区	22,552	25,103	25,338	2,551	235	11.3	0.9
品 川 区	14,032	16,563	19,750	2,531	3,187	18.0	19.2
目 黒 区	8,529	9,990	10,665	1,461	675	17.1	6.8
大 田 区	28,552	29,571	30,105	1,019	534	3.6	1.8
世 田 谷 区	33,397	38,043	38,669	4,646	626	13.9	1.6
渋 谷 区	5,610	6,923	8,398	1,313	1,475	23.4	21.3
中 野 区	8,809	10,084	11,249	1,275	1,165	14.5	11.6
杉 並 区	19,002	21,208	23,519	2,206	2,311	11.6	10.9
豊 島 区	7,463	8,888	9,939	1,425	1,051	19.1	11.8
北 区	11,653	13,020	14,671	1,367	1,651	11.7	12.7
荒 川 区	8,433	9,006	9,063	573	57	6.8	0.6
板 橋 区	21,992	23,417	23,518	1,425	101	6.5	0.4
練 馬 区	32,638	33,454	33,958	816	504	2.5	1.5
足 立 区	31,322	31,215	28,459	△ 107	△ 2,756	△ 0.3	△ 8.8
葛 飾 区	20,113	20,630	20,205	517	△ 425	2.6	△ 2.1
江 戸 川 区	35,334	34,178	31,953	△ 1,156	△ 2,225	△ 3.3	△ 6.5
八 王 子 市	28,164	26,820	23,877	△ 1,344	△ 2,943	△ 4.8	△ 11.0
立 川 市	8,625	8,599	8,271	△ 26	△ 328	△ 0.3	△ 3.8
武 蔵 野 市	5,382	6,090	6,648	708	558	13.2	9.2
三 鷹 市	8,136	9,263	9,298	1,127	35	13.9	0.4
青 梅 市	6,716	5,853	5,194	△ 863	△ 659	△ 12.8	△ 11.3
府 中 市	13,241	13,549	12,448	308	△ 1,101	2.3	△ 8.1
昭 島 市	5,502	5,611	5,538	109	△ 73	2.0	△ 1.3
調 布 市	10,361	11,213	11,876	852	663	8.2	5.9
町 田 市	23,087	21,573	20,149	△ 1,514	△ 1,424	△ 6.6	△ 6.6
小 金 井 市	4,895	5,644	6,397	749	753	15.3	13.3
小 平 市	9,148	10,072	10,513	924	441	10.1	4.4
日 野 市	9,216	9,366	9,210	150	△ 156	1.6	△ 1.7
東 村 山 市	7,550	7,332	6,566	△ 218	△ 766	△ 2.9	△ 10.4
国 分 寺 市	5,284	5,719	6,556	435	837	8.2	14.6
国 立 市	3,091	3,145	3,430	54	285	1.7	9.1
福 生 市	2,442	2,346	2,113	△ 96	△ 233	△ 3.9	△ 9.9
狛 江 市	3,244	3,622	4,189	378	567	11.7	15.7
東 大 和 市	4,502	4,431	3,976	△ 71	△ 455	△ 1.6	△ 10.3
清 瀬 市	3,802	3,676	3,424	△ 126	△ 252	△ 3.3	△ 6.9
東 久 留 米 市	5,585	5,542	5,596	△ 43	54	△ 0.8	1.0
武 蔵 村 山 市	4,612	4,058	3,677	△ 554	△ 381	△ 12.0	△ 9.4
多 摩 市	7,013	7,004	6,600	△ 9	△ 404	△ 0.1	△ 5.8
稲 城 市	5,390	5,303	5,394	△ 87	91	△ 1.6	1.7
羽 村 市	2,980	2,843	2,429	△ 137	△ 414	△ 4.6	△ 14.6
あ き る 野 市	4,530	4,176	3,735	△ 354	△ 441	△ 7.8	△ 10.6
西 東 京 市	9,328	9,909	10,004	581	95	6.2	1.0
瑞 穂 町	1,729	1,521	1,245	△ 208	△ 276	△ 12.0	△ 18.1
日 の 出 町	947	1,063	830	116	△ 233	12.2	△ 21.9
檜 原 村	52	54	70	2	16	3.8	29.6
奥 多 摩 町	141	147	143	6	△ 4	4.3	△ 2.7
大 島 町	351	313	264	△ 38	△ 49	△ 10.8	△ 15.7
利 島 村	25	21	17	△ 4	△ 4	△ 16.0	△ 19.0
新 島 村	125	115	115	△ 10	0	△ 8.0	0.0
神 津 島 村	120	119	127	△ 1	8	△ 0.8	6.7
三 宅 村	80	79	115	△ 1	36	△ 1.3	45.6
御 蔵 島 村	15	23	30	8	7	53.3	30.4
八 丈 町	374	303	322	△ 71	19	△ 19.0	6.3
青 ケ 島 村	9	7	12	△ 2	5	△ 22.2	71.4
小 笠 原 村	163	181	132	18	△ 49	11.0	△ 27.1

第1表の3 公立中学校生徒数の動向

地 区	生 徒 数 (人)			増 減 数 (人)		増 減 率 (%)	
	平成27年度 (実数)	令和2年度 (実数)	令和7年度 (推計)	27～2年度	2～7年度	27～2年度	2～7年度
全 都	236,619	230,825	244,078	△ 5,794	13,253	△ 2.4	5.7
区	140,546	137,657	150,214	△ 2,889	12,557	△ 2.1	9.1
市	96,073	93,168	93,864	△ 2,905	696	△ 3.0	0.7
町	94,025	91,266	92,013	△ 2,759	747	△ 2.9	0.8
郡	1,446	1,345	1,314	△ 101	△ 31	△ 7.0	△ 2.3
島	602	557	537	△ 45	△ 20	△ 7.5	△ 3.6
千代田区	<476> 1,079	<477> 1,220	<480> 1,545	141	325	13.1	26.6
中央区	1,295	1,532	2,264	237	732	18.3	47.8
港区	1,877	2,097	2,703	220	606	11.7	28.9
新宿区	2,813	2,728	3,227	△ 85	499	△ 3.0	18.3
文京区	<479> 2,537	<479> 2,636	<480> 3,435	99	799	3.9	30.3
台東区	(477) 2,823	(476) 2,790	(480) 2,986	△ 33	196	△ 1.2	7.0
墨田区	(360) 4,433	(357) 4,345	(360) 4,682	△ 88	337	△ 2.0	7.8
江東区	7,816	8,041	8,895	225	854	2.9	10.6
品川区	4,873	5,009	5,872	136	863	2.8	17.2
目黒区	<472> 3,233	<475> 3,229	<480> 3,758	△ 4	529	△ 0.1	16.4
大田区	11,154	10,956	11,511	△ 198	555	△ 1.8	5.1
世田谷区	10,674	11,020	12,645	346	1,625	3.2	14.7
渋谷区	1,671	1,821	2,244	150	423	9.0	23.2
中野区	(359) 3,556	(357) 3,558	(360) 4,180	2	622	0.1	17.5
杉並区	6,510	6,576	7,261	66	685	1.0	10.4
豊島区	2,683	2,596	3,012	△ 87	416	△ 3.2	16.0
北区	4,606	4,360	5,090	△ 246	730	△ 5.3	16.7
荒川区	3,310	3,234	3,464	△ 76	230	△ 2.3	7.1
板橋区	9,310	9,131	9,926	△ 179	795	△ 1.9	8.7
練馬区	(359) 14,537	(359) 13,557	(360) 14,177	△ 980	620	△ 6.7	4.6
足立区	14,307	13,429	13,607	△ 878	178	△ 6.1	1.3
葛飾区	8,977	8,621	8,914	△ 356	293	△ 4.0	3.4
江戸川区	16,472	15,171	14,816	△ 1,301	△ 355	△ 7.9	△ 2.3
八王子市	<477> 14,183	<480> 13,547	<480> 12,894	△ 636	△ 653	△ 4.5	△ 4.8
川崎市	<474> 4,308	<474> 4,250	<480> 4,170	△ 58	△ 80	△ 1.3	△ 1.9
武蔵野市	(357) 2,169	(358) 2,276	(360) 2,522	107	246	4.9	10.8
三鷹市	<479> 3,730	<477> 3,847	<480> 4,273	117	426	3.1	11.1
青梅市	3,675	3,126	3,030	△ 549	△ 96	△ 14.9	△ 3.1
府中市	5,886	5,783	5,784	△ 103	1	△ 1.7	0.0
昭島市	2,669	2,497	2,538	△ 172	41	△ 6.4	1.6
調布市	4,112	4,217	4,528	△ 105	311	2.6	7.4
町田市	10,888	10,340	9,864	△ 548	△ 476	△ 5.0	△ 4.6
小金井市	2,330	2,088	2,429	△ 242	341	△ 10.4	16.3
小平市	4,085	4,083	4,644	△ 2	561	△ 0.0	13.7
日野市	4,305	4,194	4,363	△ 111	169	△ 2.6	4.0
東村山市	3,622	3,488	3,289	△ 134	△ 199	△ 3.7	△ 5.7
国分寺市	2,283	2,320	2,520	37	200	1.6	8.6
国立市	1,377	1,347	1,408	△ 30	61	△ 2.2	4.5
福生市	1,228	1,045	1,034	△ 183	△ 11	△ 14.9	△ 1.1
狛江市	1,331	1,289	1,464	△ 42	175	△ 3.2	13.6
東大和市	2,109	2,047	1,993	△ 62	△ 54	△ 2.9	△ 2.6
清瀬市	1,824	1,779	1,712	△ 45	△ 67	△ 2.5	△ 3.8
東久留米市	2,732	2,536	2,531	△ 196	△ 5	△ 7.2	△ 0.2
武蔵村山市	2,147	2,188	1,908	41	△ 280	1.9	△ 12.8
多摩市	2,988	3,071	3,070	83	△ 1	2.8	△ 0.0
稲城市	2,259	2,371	2,239	112	△ 132	5.0	△ 5.6
羽村市	1,497	1,361	1,339	△ 136	△ 22	△ 9.1	△ 1.6
あきる野市	2,245	2,126	2,029	△ 119	△ 97	△ 5.3	△ 4.6
西 京 市	4,043	4,050	4,438	7	388	0.2	9.6
瑞穂町	944	784	711	△ 160	△ 73	△ 16.9	△ 9.3
日の出町	371	471	495	100	24	27.0	5.1
檜原村	42	22	33	△ 20	11	△ 47.6	50.0
奥多摩町	89	68	75	△ 21	7	△ 23.6	10.3
大島町	194	144	132	△ 50	△ 12	△ 25.8	△ 8.3
利島村	3	11	6	8	△ 5	266.7	△ 45.5
新島村	66	59	59	△ 7	0	△ 10.6	0.0
神津島村	53	48	57	△ 5	9	△ 9.4	18.8
三宅村	31	31	40	0	9	0.0	29.0
御蔵島村	7	7	14	0	7	0.0	100.0
八丈町	178	176	162	△ 2	△ 14	△ 1.1	△ 8.0
青ヶ島村	6	4	3	△ 2	△ 1	△ 33.3	△ 25.0
小笠原村	64	77	64	13	△ 13	20.3	△ 16.9

(注) ()内は、都立中学校生徒数で内数。< >内は公立中等教育学校(前期課程)の生徒数で内数。推計方法は、今年度実数をそのまま将来にわたって固定し、学年進行させ、令和3年度以降の入学数、令和2年度募集定数を積算基礎とした。

第2表 出生数、公立小学校1年生数及び公立中学校3年生数の推移

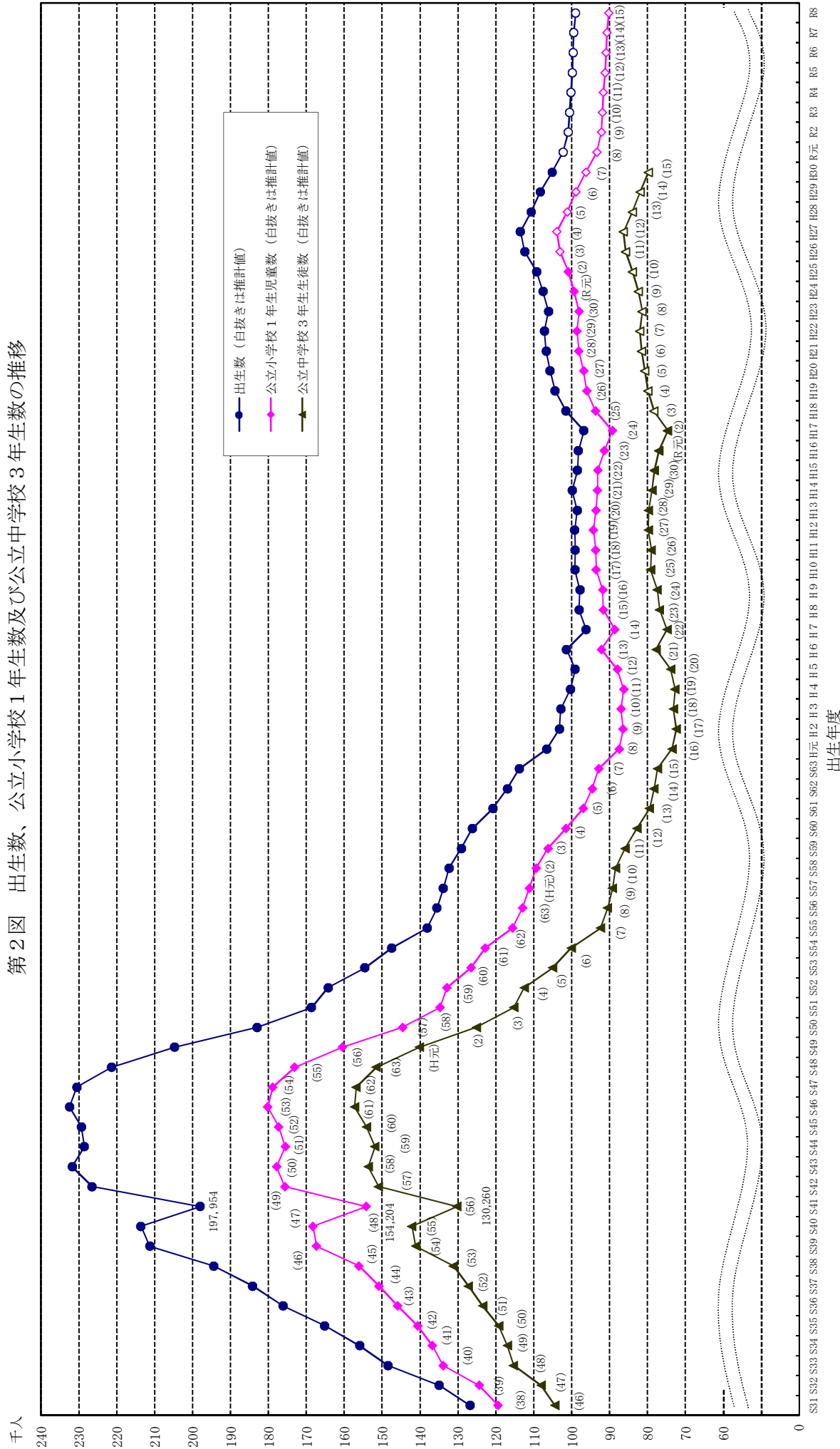
単位：人

出生年度	出生数	公立小学校1年生数		公立中学校3年生数		出生年度	出生数	公立小学校1年生数		公立中学校3年生数	
		進学年度	児童数	進学年度	生徒数			進学年度	児童数	進学年度	生徒数
S31	126,810	S38	119,418	S46	104,462	H4	100,313	H11	86,295	H19	72,731
S32	134,912	S39	124,417	S47	108,021	H5	99,101	H12	87,930	H20	73,873
S33	148,503	S40	133,926	S48	115,347	H6	101,354	H13	92,164	H21	77,729
S34	155,919	S41	136,735	S49	116,969	H7	96,184	H14	88,626	H22	74,831
S35	165,113	S42	140,678	S50	119,244	H8	98,044	H15	91,670	H23	76,808
S36	176,094	S43	145,898	S51	123,476	H9	97,848	H16	91,770	H24	77,417
S37	184,154	S44	150,817	S52	127,229	H10	99,115	H17	93,531	H25	79,140
S38	194,452	S45	156,087	S53	131,217	H11	99,062	H18	93,681	H26	79,011
S39	211,286	S46	167,277	S54	141,106	H12	99,212	H19	94,285	H27	79,749
S40	213,607	S47	168,268	S55	142,171	H13	98,516	H20	93,639	H28	79,731
S41	197,954	S48	154,204	S56	130,260	H14	99,878	H21	93,179	H29	78,840
S42	226,519	S49	175,637	S57	150,953	H15	98,497	H22	93,097	H30	78,159
S43	231,709	S50	177,834	S58	153,626	H16	98,234	H23	91,361	R元	76,989
S44	228,551	S51	175,555	S59	151,901	H17	96,808	H24	89,262	R2	74,642
S45	229,296	S52	177,278	S60	154,109	H18	101,586	H25	93,705	R3	78,322
S46	232,478	S53	180,175	S61	157,282	H19	104,394	H26	95,988	R4	79,845
S47	230,499	S54	178,874	S62	156,819	H20	105,719	H27	96,887	R5	80,704
S48	221,360	S55	173,078	S63	151,526	H21	106,738	H28	98,106	R6	81,577
S49	204,746	S56	160,473	H元	140,141	H22	107,234	H29	98,587	R7	82,046
S50	182,934	S57	144,601	H2	125,128	H23	106,114	H30	98,097	R8	81,384
S51	168,609	S58	134,762	H3	115,277	H24	107,549	R元	99,333	R9	82,400
S52	164,248	S59	132,868	H4	112,497	H25	109,271	R2	100,887	R10	83,979
S53	154,552	S60	126,551	H5	105,057	H26	112,412	R3	103,106	R11	85,732
S54	147,444	S61	122,773	H6	100,083	H27	113,505	R4	103,926	R12	86,321
S55	138,132	S62	115,644	H7	92,400	H28	110,701	R5	101,188	R13	83,988
S56	135,540	S63	112,942	H8	90,535	H29	108,293	R6	98,927	R14	81,968
S57	133,846	H元	111,155	H9	89,209	H30	105,152	R7	96,285	R15	79,747
S58	132,349	H2	109,400	H10	88,444	R元	102,301	R8	93,394		
S59	129,109	H3	106,224	H11	85,870	R2	100,926	R9	92,190		
S60	126,178	H4	101,565	H12	82,744	R3	100,591	R10	91,888		
S61	120,786	H5	96,991	H13	79,491	R4	100,231	R11	91,645		
S62	116,956	H6	94,592	H14	78,263	R5	99,877	R12	91,156		
S63	113,823	H7	92,876	H15	77,361	R6	99,652	R13	90,910		
H元	106,528	H8	87,467	H16	73,526	R7	99,446	R14	90,679		
H2	103,233	H9	86,455	H17	72,435	R8	98,945	R15	90,178		
H3	102,885	H10	87,019	H18	73,122						

(注) 1 太枠内の値は推計値、それ以外は実数である(表の見方については第2図の説明を参照)。

2 平成30年度の出生数は速報値である。

第2図 出生数、公立小学校1年生数及び公立中学校3年生数の推移



(注) このグラフは、出生した子供が小学校1年生、中学校3年生に進学した時の人数の変化を示したものである。
 () 数値は、その年度に出生した子供が、それぞれの学年に進学する年度である。
 例えば、昭和41年度に出生した197,954人が小学校1年生になった昭和48年度〔縦下の(48)〕には154,204人、中学校3年生になった昭和56年度〔更にその縦下の(56)〕には130,260人に変化したことを示している。

Ⅱ 結 果 表

- 1 5～0年後就学予定者数とは、4月1日時点の1～6歳の幼児数である。
- 2 0年後就学予定者数とは、その年の4月に入学する予定の幼児数である。
- 3 ()内は、令和2年5月1日現在の特別学級（特別支援・夜間・日本語学級・不登校特例校）の児童・生徒数（通級生徒を除く。）で、内数である。
なお、特別学級の児童・生徒数については、令和3年度以降の推計数においても()内の数値を固定して使用した。
- 4 都立中学校及び公立中等教育学校（前期課程）の生徒数は、所在地の区市町村に含め、今年度実数をそのまま将来にわたって固定し、学年進行させ、令和3年度以降の入学者数は、令和2年度募集定数を積算基礎とした。

1 就学予定者・公立小学校児童数・公立中学校生徒数の推計

区分		2年度 (実数)	3年度	4年度	5年度	6年度	7年度		
全	就学予定者	5年後	102,808	99,936	98,584	98,242	97,874	97,512	
		4年後	105,395	102,586	99,715	98,360	98,011	97,635	
		3年後	106,776	104,439	101,654	98,805	97,458	97,106	
		2年後	109,113	106,244	103,907	101,135	98,298	96,954	
		1年後	107,876	108,743	105,882	103,543	100,780	97,950	
		0年後	105,316	107,661	108,524	105,668	103,327	100,570	
	小学校	計	595,278 (7,700)	601,607	607,672	610,333	611,331	608,306	
		指数	100.0	101.1	102.1	102.5	102.7	102.2	
		1年生	100,887 (1,006)	103,106	103,926	101,188	98,927	96,285	
		2年生	99,434 (1,135)	100,988	103,207	104,027	101,286	99,020	
		3年生	98,344 (1,348)	99,714	101,270	103,492	104,313	101,564	
		4年生	99,262 (1,415)	98,686	100,060	101,621	103,849	104,673	
		5年生	98,989 (1,429)	99,661	99,082	100,460	102,026	104,262	
都	中学校	計	230,825 (4,378)	236,855	240,086	242,267	243,081	244,078	
		指数	100.0	102.6	104.0	105.0	105.3	105.7	
		1年生	78,568 (1,445)	79,409	80,268	80,725	80,204	81,256	
	2年生	77,615 (1,489)	79,124	79,973	80,838	81,300	80,776		
	3年生	74,642 (1,444)	78,322	79,845	80,704	81,577	82,046		
	区	就学予定者	5年後	72,799	70,935	70,139	70,150	70,154	70,161
			4年後	73,868	71,955	70,113	69,326	69,337	69,341
3年後			73,639	72,630	70,749	68,938	68,164	68,175	
2年後			74,673	72,825	71,827	69,967	68,176	67,410	
1年後			73,271	74,029	72,197	71,208	69,364	67,588	
0年後			70,853	72,887	73,641	71,819	70,835	69,001	
小学校		計	388,573 (4,007)	395,163	401,628	405,313	408,093	407,776	
		指数	100.0	101.7	103.4	104.3	105.0	104.9	
		1年生	67,149 (566)	69,054	69,768	68,042	67,110	65,372	
		2年生	65,680 (579)	67,111	69,015	69,729	68,004	67,072	
		3年生	64,364 (721)	65,722	67,154	69,059	69,773	68,047	
		4年生	64,553 (725)	64,543	65,905	67,341	69,251	69,967	
		5年生	63,693 (727)	64,751	64,741	66,107	67,548	69,464	
部	中学校	計	137,657 (2,313)	142,028	144,513	146,903	148,361	150,214	
		指数	100.0	103.2	105.0	106.7	107.8	109.1	
		1年生	46,902 (756)	47,822	48,464	49,269	49,261	50,301	
	2年生	46,399 (786)	47,304	48,232	48,879	49,691	49,683		
	3年生	44,356 (771)	46,902	47,817	48,755	49,409	50,230		
	市	就学予定者	5年後	30,009	29,001	28,445	28,092	27,720	27,351
			4年後	31,527	30,631	29,602	29,034	28,674	28,294
3年後			33,137	31,809	30,905	29,867	29,294	28,931	
2年後			34,440	33,419	32,080	31,168	30,122	29,544	
1年後			34,605	34,714	33,685	32,335	31,416	30,362	
0年後			34,463	34,774	34,883	33,849	32,492	31,569	
郡		小学校	計	206,705 (3,693)	206,444	206,044	205,020	203,238	200,530
			指数	100.0	99.9	99.7	99.2	98.3	97.0
			1年生	33,738 (440)	34,052	34,158	33,146	31,817	30,913
		2年生	33,754 (556)	33,877	34,192	34,298	33,282	31,948	
		3年生	33,980 (627)	33,992	34,116	34,433	34,540	33,517	
		4年生	34,709 (690)	34,143	34,155	34,280	34,598	34,706	
		5年生	35,296 (702)	34,910	34,341	34,353	34,478	34,798	
島	中学校	計	93,168 (2,065)	94,827	95,573	95,364	94,720	93,864	
		指数	100.0	101.8	102.6	102.4	101.7	100.7	
		1年生	31,666 (689)	31,587	31,804	31,456	30,943	30,955	
	2年生	31,216 (703)	31,820	31,741	31,959	31,609	31,093		
	3年生	30,286 (673)	31,420	32,028	31,949	32,168	31,816		

8年度	9年度	10年度	11年度	12年度	13年度	14年度	15年度
97,283	97,066	96,562					
97,141	96,904	96,680	96,170				
96,870	96,373	96,131	95,903	95,391			
96,653	96,414	95,914	95,669	95,438	94,924		
96,699	96,395	96,153	95,651	95,404	95,171	94,656	
97,813	96,561	96,255	96,011	95,508	95,259	95,024	94,508
600,550	589,355	577,070	567,340	559,458	554,019	551,271	549,239
100.9	99.0	96.9	95.3	94.0	93.1	92.6	92.3
93,394	92,190	91,888	91,645	91,156	90,910	90,679	90,178
96,345	93,451	92,245	91,941	91,697	91,206	90,959	90,727
99,225	96,545	93,643	92,434	92,129	91,883	91,390	91,141
101,862	99,515	96,827	93,915	92,702	92,396	92,149	91,654
105,008	102,188	99,833	97,136	94,214	92,998	92,690	92,443
104,716	105,466	102,634	100,269	97,560	94,626	93,404	93,096
245,978	250,285	254,181	254,216	250,494	243,963	237,338	231,679
106.6	108.4	110.1	110.1	108.5	105.7	102.8	100.4
82,810	84,536	85,114	82,813	80,817	78,626	76,226	75,204
81,784	83,349	85,088	85,671	83,356	81,349	79,144	76,728
81,384	82,400	83,979	85,732	86,321	83,988	81,968	79,747
70,275	70,383	70,274					
69,286	69,399	69,506	69,398				
68,325	68,271	68,382	68,488	68,381			
67,540	67,689	67,635	67,745	67,850	67,744		
67,013	67,142	67,290	67,236	67,346	67,450	67,345	
67,328	66,755	66,884	67,031	66,978	67,087	67,191	67,086
404,262	398,272	391,682	386,999	383,175	381,220	381,087	381,404
104.0	102.5	100.8	99.6	98.6	98.1	98.1	98.2
63,664	63,122	63,244	63,383	63,333	63,436	63,535	63,435
65,315	63,609	63,067	63,189	63,328	63,278	63,381	63,480
67,134	65,376	63,668	63,125	63,248	63,387	63,337	63,440
68,198	67,283	65,521	63,809	63,265	63,388	63,528	63,478
70,166	68,392	67,474	65,707	63,990	63,445	63,568	63,709
69,785	70,490	68,708	67,786	66,011	64,286	63,738	63,862
152,579	156,546	160,039	160,720	159,194	155,750	152,355	149,234
110.8	113.7	116.3	116.8	115.6	113.1	110.7	108.4
51,748	53,221	53,758	52,399	51,696	50,343	49,027	48,609
50,710	52,168	53,653	54,195	52,825	52,116	50,752	49,425
50,121	51,157	52,628	54,126	54,673	53,291	52,576	51,200
27,008	26,683	26,288					
27,855	27,505	27,174	26,772				
28,545	28,102	27,749	27,415	27,010			
29,113	28,725	28,279	27,924	27,588	27,180		
29,686	29,253	28,863	28,415	28,058	27,721	27,311	
30,485	29,806	29,371	28,980	28,530	28,172	27,833	27,422
196,288	191,083	185,388	180,341	176,283	172,799	170,184	167,835
95.0	92.4	89.7	87.2	85.3	83.6	82.3	81.2
29,730	29,068	28,644	28,262	27,823	27,474	27,144	26,743
31,030	29,842	29,178	28,752	28,369	27,928	27,578	27,247
32,091	31,169	29,975	29,309	28,881	28,496	28,053	27,701
33,664	32,232	31,306	30,106	29,437	29,008	28,621	28,176
34,842	33,796	32,359	31,429	30,224	29,553	29,122	28,734
34,931	34,976	33,926	32,483	31,549	30,340	29,666	29,234
93,399	93,739	94,142	93,496	91,300	88,213	84,983	82,445
100.2	100.6	101.0	100.4	98.0	94.7	91.2	88.5
31,062	31,315	31,356	30,414	29,121	28,283	27,199	26,595
31,074	31,181	31,435	31,476	30,531	29,233	28,392	27,303
31,263	31,243	31,351	31,606	31,648	30,697	29,392	28,547

区 分		2年度 (実数)	3年度	4年度	5年度	6年度	7年度	
市	就学予 定者	5年後	29,541					
		4年後	31,005	30,155				
		3年後	32,562	31,283	30,428			
		2年後	33,816	32,835	31,546	30,688		
		1年後	33,948	34,092	33,106	31,802	30,938	
		0年後	33,787	34,117	34,263	33,272	31,958	31,090
		計	202,759 (3,635)	202,519	202,206	201,282	199,625	197,108
小 学 校	指 数	100.0	99.9	99.7	99.3	98.5	97.2	
		1年生	33,085 (436)	33,410	33,551	32,582	31,296	30,444
		2年生	33,095 (546)	33,232	33,555	33,693	32,720	31,429
		3年生	33,331 (613)	33,325	33,464	33,791	33,929	32,949
		4年生	34,050 (681)	33,506	33,503	33,640	33,968	34,109
		5年生	34,614 (698)	34,267	33,714	33,713	33,850	34,176
		6年生	34,584 (661)	34,779	34,419	33,863	33,862	34,001
部 中 学 校	指 数	計	91,266 (2,023)	92,958	93,692	93,488	92,841	92,013
		100.0	101.9	102.7	102.4	101.7	100.8	
		1年生	31,039 (677)	30,978	31,152	30,834	30,336	30,332
		2年生	30,582 (692)	31,202	31,139	31,316	30,993	30,492
		29,645 (654)	30,778	31,401	31,338	31,512	31,189	

郡	就学予 定者	5年後	288					
		4年後	333	288				
		3年後	376	334	288			
		2年後	416	381	338	290		
		1年後	438	417	379	339	291	
		0年後	457	439	415	378	338	291
		計	2,785 (34)	2,747	2,678	2,589	2,473	2,288
小 学 校	指 数	100.0	98.6	96.2	93.0	88.8	82.2	
		1年生	450 (3)	431	410	373	335	287
		2年生	472 (3)	444	426	407	369	332
		3年生	454 (8)	477	453	434	415	378
		4年生	467 (8)	452	475	452	433	412
		5年生	481 (2)	458	444	466	443	424
		6年生	461 (10)	485	470	457	478	455
部 中 学 校	指 数	計	1,345 (27)	1,303	1,318	1,322	1,320	1,314
		100.0	96.9	98.0	98.3	98.1	97.7	
		1年生	436 (10)	435	459	442	431	453
		2年生	438 (6)	428	426	449	433	422
		471 (11)	440	433	431	456	439	

島	就学予 定者	5年後	180					
		4年後	189	188				
		3年後	199	192	189			
		2年後	208	203	196	190		
		1年後	219	205	200	194	187	
		0年後	219	218	205	199	196	188
		計	1,161 (24)	1,178	1,160	1,149	1,140	1,134
小 学 校	指 数	100.0	101.5	99.9	99.0	98.2	97.7	
		1年生	203 (1)	211	197	191	186	182
		2年生	187 (7)	201	211	198	193	187
		3年生	195 (6)	190	199	208	196	190
		4年生	192 (1)	185	177	188	197	185
		5年生	201 (2)	185	183	174	185	198
		6年生	183 (7)	206	193	190	183	192
部 中 学 校	指 数	計	557 (15)	566	563	554	559	537
		100.0	101.6	101.1	99.5	100.4	96.4	
		1年生	191 (2)	174	193	180	176	170
		2年生	196 (5)	190	176	194	183	179
		170 (8)	202	194	180	200	188	

区 分		2年度 (実数)	3年度	4年度	5年度	6年度	7年度	
千代田区	就学予 定者	5年後	583					
		4年後	632	601				
		3年後	686	641	616			
		2年後	613	698	655	622		
		1年後	664	631	721	670	637	
		0年後	611	699	670	756	703	667
		計	3,087 (21)	3,268	3,424	3,640	3,810	3,862
小学校	指 数	100.0	105.9	110.9	117.9	123.4	125.1	
		1年生	547 (3)	638	612	690	643	610
		2年生	558 (8)	554	650	618	696	648
		3年生	484 (4)	568	563	656	623	702
		4年生	492 (2)	491	579	570	664	631
		5年生	508 (2)	502	506	592	583	678
		6年生	498 (2)	515	514	514	601	593
中学校	計	1,220 (11)	1,341	1,423	1,454	1,467	1,545	
		100.0	109.9	116.6	119.2	120.2	126.6	
		1年生	442 (2)	456	478	474	474	555
		2年生	418 (3)	449	471	488	483	484
中学校	3年生	360 (6)	436	474	492	510	506	

中央区	就学予 定者	5年後	1,964					
		4年後	1,972	1,957				
		3年後	1,822	1,954	1,933			
		2年後	1,846	1,815	1,941	1,988		
		1年後	1,808	1,856	1,822	2,005	2,024	
		0年後	1,578	1,818	1,864	1,875	2,037	2,036
		計	7,612 (58)	8,248	8,838	9,513	10,177	10,673
小学校	指 数	100.0	108.4	116.1	125.0	133.7	140.2	
		1年生	1,467 (3)	1,709	1,752	1,765	1,919	1,919
		2年生	1,384 (8)	1,449	1,696	1,779	1,773	1,909
		3年生	1,299 (15)	1,379	1,446	1,728	1,793	1,771
		4年生	1,247 (12)	1,305	1,385	1,486	1,753	1,804
		5年生	1,157 (9)	1,248	1,307	1,417	1,504	1,760
		6年生	1,058 (11)	1,158	1,252	1,338	1,435	1,510
中学校	計	1,532 (26)	1,647	1,739	1,948	2,124	2,264	
		100.0	107.5	113.5	127.2	138.6	147.8	
		1年生	531 (9)	566	620	694	741	790
		2年生	535 (8)	537	572	649	712	749
中学校	3年生	466 (9)	544	547	605	671	725	

港区	就学予 定者	5年後	2,655					
		4年後	2,713	2,634				
		3年後	2,764	2,666	2,587			
		2年後	2,714	2,719	2,626	2,539		
		1年後	2,611	2,677	2,681	2,583	2,494	
		0年後	2,325	2,597	2,663	2,660	2,560	2,472
		計	9,912 (80)	10,466	11,014	11,426	11,728	11,840
小学校	指 数	100.0	105.6	111.1	115.3	118.3	119.5	
		1年生	1,820 (9)	2,017	2,071	2,071	1,996	1,929
		2年生	1,788 (10)	1,810	2,014	2,060	2,056	1,982
		3年生	1,660 (16)	1,785	1,815	2,011	2,054	2,051
		4年生	1,641 (13)	1,662	1,790	1,815	2,007	2,050
		5年生	1,534 (16)	1,639	1,664	1,788	1,811	2,002
		6年生	1,469 (16)	1,553	1,660	1,681	1,804	1,826
中学校	計	2,097 (41)	2,232	2,335	2,463	2,572	2,703	
		100.0	106.4	111.3	117.5	122.7	128.9	
		1年生	724 (12)	753	803	859	870	934
		2年生	712 (11)	731	762	807	861	872
中学校	3年生	661 (18)	748	770	797	841	897	

区 分		2年度 (実数)	3年度	4年度	5年度	6年度	7年度	
新	就学 予 定 者	5年後	2,254					
		4年後	2,324	2,191				
		3年後	2,195	2,245	2,116			
		2年後	2,176	2,130	2,182	2,064		
		1年後	2,022	2,127	2,082	2,141	2,020	
		0年後	1,970	1,976	2,079	2,041	2,093	1,984
		計	9,703 (114)	9,980	10,258	10,487	10,769	10,831
宿 小 学 校	指 数	100.0	102.9	105.7	108.1	111.0	111.6	
		1年生	1,733 (15)	1,767	1,860	1,827	1,873	1,778
		2年生	1,725 (18)	1,718	1,753	1,849	1,812	1,865
		3年生	1,566 (22)	1,722	1,714	1,753	1,845	1,813
		4年生	1,592 (19)	1,562	1,714	1,710	1,744	1,841
		5年生	1,577 (17)	1,611	1,580	1,739	1,730	1,771
		6年生	1,510 (23)	1,600	1,637	1,609	1,765	1,763
区 中 学 校	計 指 数	2,728 (47)	2,808	2,917	3,042	3,105	3,227	
		100.0	102.9	106.9	111.5	113.8	118.3	
		1年生	920 (20)	958	1,015	1,043	1,024	1,129
		2年生	907 (12)	918	953	1,012	1,037	1,023
		3年生	901 (15)	932	949	987	1,044	1,075

文 京 区	就学 予 定 者	5年後	1,990					
		4年後	1,979	2,028				
		3年後	2,071	2,037	2,071			
		2年後	2,049	2,123	2,075	2,115		
		1年後	2,046	2,096	2,162	2,117	2,157	
		0年後	1,939	2,106	2,150	2,220	2,175	2,215
		計	9,806 (135)	10,464	10,941	11,510	11,987	12,394
小 学 校	指 数	100.0	106.7	111.6	117.4	122.2	126.4	
		1年生	1,820 (22)	1,968	2,008	2,074	2,031	2,069
		2年生	1,700 (19)	1,852	1,990	2,032	2,099	2,057
		3年生	1,612 (21)	1,731	1,875	2,016	2,059	2,127
		4年生	1,588 (25)	1,655	1,768	1,916	2,061	2,105
		5年生	1,606 (19)	1,598	1,654	1,768	1,916	2,062
		6年生	1,480 (29)	1,660	1,646	1,704	1,821	1,974
区 中 学 校	計 指 数	2,636 (42)	2,847	3,026	3,178	3,323	3,435	
		100.0	108.0	114.8	120.6	126.1	130.3	
		1年生	930 (14)	979	1,088	1,082	1,121	1,199
		2年生	911 (17)	944	988	1,100	1,093	1,133
		3年生	795 (11)	924	950	996	1,109	1,103

台 東 区	就学 予 定 者	5年後	1,371					
		4年後	1,361	1,321				
		3年後	1,256	1,309	1,273			
		2年後	1,244	1,235	1,290	1,251		
		1年後	1,232	1,221	1,214	1,266	1,225	
		0年後	1,128	1,207	1,198	1,188	1,237	1,198
		計	6,968 (49)	7,145	7,321	7,360	7,499	7,530
小 学 校	指 数	100.0	102.5	105.1	105.6	107.6	108.1	
		1年生	1,202 (7)	1,286	1,275	1,265	1,316	1,273
		2年生	1,235 (7)	1,195	1,283	1,272	1,259	1,310
		3年生	1,160 (7)	1,226	1,192	1,278	1,265	1,251
		4年生	1,210 (8)	1,143	1,215	1,180	1,264	1,252
		5年生	1,090 (10)	1,206	1,147	1,217	1,180	1,265
		6年生	1,071 (10)	1,089	1,209	1,148	1,215	1,179
区 中 学 校	計 指 数	2,790 (34)	2,769	2,730	2,816	2,880	2,986	
		100.0	99.2	97.8	100.9	103.2	107.0	
		1年生	926 (14)	893	914	1,013	963	1,020
		2年生	956 (12)	923	892	911	1,008	959
		3年生	908 (8)	953	924	892	909	1,007

区 分		2年度 (実数)	3年度	4年度	5年度	6年度	7年度	
墨田区	就学予 定者	5年後	2,185					
		4年後	2,164	2,076				
		3年後	2,029	2,075	1,987			
		2年後	2,043	1,975	2,016	1,932		
		1年後	1,909	2,002	1,932	1,973	1,893	
		0年後	1,778	1,882	1,972	1,904	1,945	
		計	10,192 (135)	10,424	10,650	10,831	11,097	11,187
墨田区	小 学 校	指 数	100.0	102.3	104.5	106.3	108.9	109.8
		1年生	1,761 (27)	1,863	1,951	1,884	1,924	1,847
		2年生	1,746 (21)	1,763	1,851	1,940	1,875	1,915
		3年生	1,644 (27)	1,753	1,763	1,852	1,941	1,876
		4年生	1,687 (17)	1,646	1,745	1,756	1,846	1,935
		5年生	1,705 (24)	1,693	1,652	1,751	1,763	1,854
		6年生	1,649 (19)	1,706	1,688	1,648	1,748	1,760
墨田区	中 学 校	計	4,345 (97)	4,484	4,532	4,626	4,636	4,682
		指 数	100.0	103.2	104.3	106.5	106.7	107.8
		1年生	1,436 (29)	1,496	1,549	1,535	1,502	1,594
		2年生	1,506 (39)	1,464	1,517	1,571	1,558	1,525
	3年生	1,403 (29)	1,524	1,466	1,520	1,576	1,563	

江東区	就学予 定者	5年後	4,176					
		4年後	4,388	4,153				
		3年後	4,522	4,306	4,143			
		2年後	4,548	4,417	4,259	4,047		
		1年後	4,463	4,462	4,372	4,178	3,970	
		0年後	4,394	4,405	4,435	4,313	4,122	3,917
		計	25,103 (250)	25,395	25,809	25,925	25,739	25,338
江東区	小 学 校	指 数	100.0	101.2	102.8	103.3	102.5	100.9
		1年生	4,371 (43)	4,413	4,444	4,323	4,132	3,929
		2年生	4,282 (38)	4,345	4,407	4,410	4,290	4,102
		3年生	4,244 (54)	4,268	4,351	4,391	4,394	4,276
		4年生	4,118 (46)	4,230	4,266	4,329	4,370	4,374
		5年生	4,062 (44)	4,114	4,245	4,262	4,326	4,367
		6年生	4,026 (25)	4,025	4,096	4,210	4,227	4,290
江東区	中 学 校	計	8,041 (122)	8,299	8,461	8,602	8,753	8,895
		指 数	100.0	103.2	105.2	107.0	108.9	110.6
		1年生	2,744 (41)	2,814	2,852	2,895	2,980	2,994
		2年生	2,734 (39)	2,749	2,837	2,861	2,904	2,989
	3年生	2,563 (42)	2,736	2,772	2,846	2,869	2,912	

品川区	就学予 定者	5年後	3,653					
		4年後	3,547	3,628				
		3年後	3,548	3,516	3,580			
		2年後	3,484	3,537	3,494	3,561		
		1年後	3,270	3,464	3,507	3,467	3,537	
		0年後	3,207	3,262	3,448	3,494	3,456	3,525
		計	16,563 (160)	17,219	17,934	18,622	19,256	19,750
品川区	小 学 校	指 数	100.0	104.0	108.3	112.4	116.3	119.2
		1年生	3,111 (28)	3,156	3,335	3,378	3,342	3,407
		2年生	2,913 (24)	3,107	3,146	3,326	3,372	3,336
		3年生	2,716 (30)	2,921	3,112	3,153	3,336	3,381
		4年生	2,691 (29)	2,721	2,923	3,115	3,157	3,341
		5年生	2,623 (33)	2,706	2,733	2,937	3,131	3,173
		6年生	2,509 (16)	2,608	2,685	2,713	2,918	3,112
品川区	中 学 校	計	5,009 (105)	5,198	5,340	5,487	5,649	5,872
		指 数	100.0	103.8	106.6	109.5	112.8	117.2
		1年生	1,718 (34)	1,738	1,817	1,872	1,896	2,038
		2年生	1,686 (35)	1,744	1,756	1,836	1,892	1,916
	3年生	1,605 (36)	1,716	1,767	1,779	1,861	1,918	

区 分		2年度 (実数)	3年度	4年度	5年度	6年度	7年度	
目	就学予 定者	5年後	2,202					
		4年後	2,249	2,119				
		3年後	2,154	2,194	2,074			
		2年後	2,187	2,133	2,179	2,059		
		1年後	2,298	2,177	2,125	2,172	2,051	
		0年後	2,115	2,291	2,174	2,123	2,167	2,047
		計	9,990 (72)	10,301	10,462	10,515	10,663	10,665
黒 学 校	小 指 数	100.0	103.1	104.7	105.3	106.7	106.8	
		1年生	1,738 (15)	1,885	1,790	1,750	1,786	1,688
		2年生	1,690 (12)	1,737	1,888	1,794	1,750	1,788
		3年生	1,646 (10)	1,688	1,741	1,892	1,796	1,753
		4年生	1,714 (13)	1,636	1,689	1,742	1,891	1,796
		5年生	1,644 (10)	1,699	1,631	1,683	1,735	1,883
		6年生	1,558 (12)	1,656	1,723	1,654	1,705	1,757
区 中 学 校	中 計	3,229 (51)	3,333	3,506	3,638	3,718	3,758	
	中 指 数	100.0	103.2	108.6	112.7	115.1	116.4	
		1年生	1,133 (15)	1,128	1,208	1,259	1,210	1,248
		2年生	1,049 (17)	1,135	1,137	1,216	1,266	1,217
	3年生	1,047 (19)	1,070	1,161	1,163	1,242	1,293	

大 田 区	就学予 定者	5年後	5,354					
		4年後	5,473	5,258				
		3年後	5,216	5,361	5,165			
		2年後	5,488	5,148	5,303	5,094		
		1年後	5,425	5,418	5,091	5,233	5,031	
		0年後	5,251	5,379	5,380	5,047	5,191	4,991
		計	29,571 (295)	29,876	30,228	30,134	30,175	30,105
小 学 校	小 指 数	100.0	101.0	102.2	101.9	102.0	101.8	
		1年生	5,070 (39)	5,193	5,194	4,875	5,013	4,820
		2年生	4,860 (28)	5,014	5,144	5,140	4,826	4,965
		3年生	4,950 (54)	4,867	5,041	5,165	5,164	4,850
		4年生	4,930 (57)	4,952	4,877	5,043	5,171	5,170
		5年生	4,859 (64)	4,960	4,984	4,904	5,073	5,202
		6年生	4,902 (53)	4,890	4,988	5,007	4,928	5,098
中 学 校	中 計	10,956 (170)	11,183	11,164	11,362	11,466	11,511	
	中 指 数	100.0	102.1	101.9	103.7	104.7	105.1	
		1年生	3,614 (62)	3,738	3,744	3,820	3,841	3,784
		2年生	3,793 (59)	3,637	3,761	3,763	3,842	3,864
	3年生	3,549 (49)	3,808	3,659	3,779	3,783	3,863	

世 田 谷 区	就学予 定者	5年後	7,014					
		4年後	7,162	7,027				
		3年後	7,346	7,082	6,942			
		2年後	7,511	7,323	7,056	6,914		
		1年後	7,673	7,496	7,307	7,038	6,904	
		0年後	7,423	7,697	7,520	7,325	7,065	6,932
		計	38,043 (329)	38,622	39,010	39,020	38,854	38,669
小 学 校	小 指 数	100.0	101.5	102.5	102.6	102.1	101.6	
		1年生	6,459 (49)	6,695	6,544	6,378	6,154	6,036
		2年生	6,285 (56)	6,496	6,738	6,585	6,423	6,198
		3年生	6,391 (49)	6,277	6,486	6,726	6,578	6,420
		4年生	6,443 (65)	6,414	6,321	6,529	6,775	6,626
		5年生	6,264 (54)	6,449	6,426	6,333	6,544	6,794
		6年生	6,201 (56)	6,291	6,495	6,469	6,380	6,595
中 学 校	中 計	11,020 (183)	11,571	12,017	12,347	12,564	12,645	
	中 指 数	100.0	105.0	109.0	112.0	114.0	114.7	
		1年生	3,831 (47)	3,933	4,010	4,143	4,139	4,084
		2年生	3,646 (68)	3,896	4,015	4,092	4,231	4,225
	3年生	3,543 (68)	3,742	3,992	4,112	4,194	4,336	

区 分		2年度 (実数)	3年度	4年度	5年度	6年度	7年度	
渋谷区	就学予 定者	5年後	1,832					
		4年後	1,873	1,800				
		3年後	1,813	1,838	1,757			
		2年後	1,879	1,794	1,811	1,733		
		1年後	1,695	1,860	1,771	1,789	1,714	
		0年後	1,598	1,680	1,839	1,751	1,771	1,696
		計	6,923 (76)	7,277	7,635	7,948	8,210	8,398
小学校	指 数	100.0	105.1	110.3	114.8	118.6	121.3	
		1年生	1,329 (7)	1,368	1,498	1,427	1,443	1,382
		2年生	1,183 (8)	1,313	1,353	1,481	1,412	1,428
		3年生	1,168 (12)	1,182	1,311	1,351	1,480	1,411
		4年生	1,093 (16)	1,174	1,186	1,315	1,357	1,485
		5年生	1,122 (21)	1,107	1,181	1,193	1,323	1,366
		6年生	1,028 (12)	1,133	1,106	1,181	1,195	1,326
中学校	指 数	計	1,821 (33)	1,927	2,018	2,099	2,201	2,244
		100.0	105.8	110.8	115.3	120.9	123.2	
		1年生	620 (14)	655	722	706	755	764
		2年生	632 (4)	623	652	719	704	753
		3年生	569 (15)	649	644	674	742	727
中野区	就学予 定者	5年後	2,285					
		4年後	2,213	2,193				
		3年後	2,166	2,121	2,094			
		2年後	2,210	2,106	2,058	2,037		
		1年後	2,074	2,176	2,071	2,026	2,008	
		0年後	1,893	2,051	2,150	2,048	2,006	1,988
		計	10,084 (122)	10,453	10,751	11,041	11,220	11,249
小学校	指 数	100.0	103.7	106.6	109.5	111.3	111.6	
		1年生	1,745 (22)	1,895	1,984	1,891	1,852	1,836
		2年生	1,801 (23)	1,748	1,888	1,979	1,888	1,850
		3年生	1,685 (28)	1,823	1,761	1,904	1,997	1,905
		4年生	1,607 (23)	1,689	1,817	1,756	1,900	1,993
		5年生	1,683 (14)	1,607	1,683	1,814	1,753	1,897
		6年生	1,563 (12)	1,691	1,618	1,697	1,830	1,768
中学校	指 数	計	3,558 (52)	3,670	3,850	3,940	4,064	4,180
		100.0	103.1	108.2	110.7	114.2	117.5	
		1年生	1,214 (21)	1,249	1,357	1,302	1,368	1,474
		2年生	1,186 (15)	1,221	1,254	1,364	1,310	1,375
		3年生	1,158 (16)	1,200	1,239	1,274	1,386	1,331
杉並区	就学予 定者	5年後	4,335					
		4年後	4,338	4,295				
		3年後	4,227	4,259	4,196			
		2年後	4,330	4,196	4,212	4,160		
		1年後	4,192	4,320	4,173	4,197	4,148	
		0年後	3,906	4,194	4,312	4,171	4,198	4,149
		計	21,208 (181)	21,766	22,317	22,784	23,199	23,519
小学校	指 数	100.0	102.6	105.2	107.4	109.4	110.9	
		1年生	3,667 (23)	3,920	4,030	3,899	3,925	3,877
		2年生	3,591 (30)	3,679	3,932	4,049	3,920	3,946
		3年生	3,552 (34)	3,596	3,678	3,935	4,055	3,926
		4年生	3,476 (27)	3,555	3,600	3,687	3,946	4,067
		5年生	3,508 (34)	3,481	3,568	3,615	3,704	3,965
		6年生	3,414 (33)	3,535	3,509	3,599	3,649	3,738
中学校	指 数	計	6,576 (94)	6,786	6,930	7,026	7,171	7,261
		100.0	103.2	105.4	106.8	109.0	110.4	
		1年生	2,247 (31)	2,261	2,347	2,335	2,399	2,434
		2年生	2,231 (31)	2,271	2,286	2,376	2,365	2,431
		3年生	2,098 (32)	2,254	2,297	2,315	2,407	2,396

区 分		2年度 (実数)	3年度	4年度	5年度	6年度	7年度	
豊島区	就学予定者	5年後	1,905					
		4年後	1,894	1,872				
		3年後	1,830	1,860	1,846			
		2年後	1,811	1,807	1,841	1,836		
		1年後	1,711	1,784	1,784	1,825	1,811	
		0年後	1,714	1,698	1,774	1,780	1,812	1,799
	小学校	計	8,888 (91)	9,081	9,316	9,540	9,767	9,939
	指数	100.0	102.2	104.8	107.3	109.9	111.8	
	1年生	1,586 (8)	1,578	1,649	1,656	1,686	1,674	
	2年生	1,504 (18)	1,586	1,587	1,663	1,664	1,695	
	3年生	1,468 (13)	1,508	1,588	1,593	1,663	1,664	
	4年生	1,470 (29)	1,482	1,529	1,611	1,612	1,683	
	5年生	1,445 (11)	1,471	1,474	1,523	1,602	1,603	
	6年生	1,415 (12)	1,456	1,489	1,494	1,540	1,620	
区	中学校	計	2,596 (36)	2,689	2,797	2,896	2,954	3,012
		指数	100.0	103.6	107.7	111.6	113.8	116.0
		1年生	894 (15)	927	960	986	989	1,021
		2年生	860 (9)	894	927	964	986	989
	3年生	842 (12)	868	910	946	979	1,002	

北区	就学予定者	5年後	2,578					
		4年後	2,647	2,552				
		3年後	2,617	2,590	2,508			
		2年後	2,612	2,583	2,564	2,471		
		1年後	2,478	2,579	2,557	2,528	2,441	
		0年後	2,396	2,439	2,544	2,514	2,493	2,406
	小学校	計	13,020 (228)	13,468	13,907	14,203	14,526	14,671
	指数	100.0	103.4	106.8	109.1	111.6	112.7	
	1年生	2,331 (39)	2,419	2,522	2,494	2,472	2,387	
	2年生	2,228 (29)	2,340	2,413	2,508	2,484	2,464	
	3年生	2,135 (45)	2,248	2,355	2,421	2,520	2,496	
	4年生	2,159 (34)	2,140	2,237	2,337	2,404	2,507	
	5年生	2,099 (43)	2,198	2,173	2,265	2,372	2,438	
	6年生	2,068 (38)	2,123	2,207	2,178	2,274	2,379	
区	中学校	計	4,360 (109)	4,542	4,672	4,884	4,964	5,090
		指数	100.0	104.2	107.2	112.0	113.9	116.7
		1年生	1,425 (37)	1,554	1,592	1,653	1,634	1,710
		2年生	1,488 (42)	1,474	1,594	1,628	1,692	1,675
	3年生	1,447 (30)	1,514	1,486	1,603	1,638	1,705	

荒川区	就学予定者	5年後	1,535					
		4年後	1,651	1,521				
		3年後	1,581	1,620	1,481			
		2年後	1,683	1,557	1,585	1,452		
		1年後	1,602	1,662	1,530	1,559	1,430	
		0年後	1,609	1,574	1,624	1,497	1,528	1,400
	小学校	計	9,006 (104)	9,086	9,203	9,174	9,120	9,063
	指数	100.0	100.9	102.2	101.9	101.3	100.6	
	1年生	1,578 (14)	1,532	1,581	1,459	1,488	1,364	
	2年生	1,426 (6)	1,578	1,526	1,577	1,455	1,484	
	3年生	1,544 (16)	1,428	1,582	1,530	1,583	1,461	
	4年生	1,492 (20)	1,556	1,437	1,592	1,540	1,594	
	5年生	1,468 (22)	1,505	1,562	1,443	1,600	1,548	
	6年生	1,498 (26)	1,487	1,515	1,573	1,454	1,612	
区	中学校	計	3,234 (69)	3,369	3,410	3,429	3,483	3,464
		指数	100.0	104.2	105.4	106.0	107.7	107.1
		1年生	1,108 (15)	1,121	1,105	1,127	1,173	1,085
		2年生	1,081 (29)	1,138	1,151	1,136	1,158	1,205
	3年生	1,045 (25)	1,110	1,154	1,166	1,152	1,174	

区 分		2年度 (実数)	3年度	4年度	5年度	6年度	7年度	
板 橋 区	就学予 定者	5年後	4,037					
		4年後	4,106	3,964				
		3年後	4,110	4,028	3,874			
		2年後	4,185	4,062	3,970	3,824		
		1年後	4,136	4,151	4,019	3,932	3,786	
		0年後	4,149	4,104	4,112	3,985	3,898	3,754
		計	23,417 (236)	23,623	23,878	23,930	23,839	23,518
小 学 校	指 数	100.0	100.9	102.0	102.2	101.8	100.4	
		1年生	4,080 (27)	4,040	4,048	3,924	3,839	3,696
		2年生	3,999 (38)	4,058	4,018	4,030	3,906	3,822
		3年生	3,895 (32)	3,978	4,028	3,992	4,003	3,880
		4年生	3,849 (42)	3,908	3,997	4,049	4,013	4,025
		5年生	3,757 (50)	3,859	3,915	4,005	4,058	4,022
		6年生	3,837 (47)	3,780	3,872	3,930	4,020	4,073
中 学 校	計	9,131 (157)	9,378	9,539	9,621	9,710	9,926	
		100.0	102.7	104.5	105.4	106.3	108.7	
		1年生	3,138 (56)	3,191	3,145	3,226	3,279	3,357
		2年生	2,999 (52)	3,166	3,210	3,165	3,247	3,301
		3年生	2,994 (49)	3,021	3,184	3,230	3,184	3,268

練 馬 区	就学予 定者	5年後	5,696					
		4年後	5,676	5,699				
		3年後	5,934	5,644	5,647			
		2年後	5,900	5,911	5,608	5,623		
		1年後	5,897	5,876	5,875	5,584	5,600	
		0年後	5,833	5,905	5,877	5,882	5,593	5,611
		計	33,454 (360)	33,617	33,876	33,940	34,019	33,958
小 学 校	指 数	100.0	100.5	101.3	101.5	101.7	101.5	
		1年生	5,641 (39)	5,700	5,675	5,678	5,401	5,416
		2年生	5,529 (57)	5,674	5,735	5,717	5,724	5,445
		3年生	5,381 (60)	5,535	5,666	5,733	5,717	5,725
		4年生	5,721 (75)	5,452	5,603	5,740	5,810	5,794
		5年生	5,502 (62)	5,730	5,445	5,601	5,739	5,810
		6年生	5,680 (67)	5,526	5,752	5,471	5,628	5,768
中 学 校	計	13,557 (207)	13,959	14,006	14,208	14,067	14,177	
		100.0	103.0	103.3	104.8	103.8	104.6	
		1年生	4,613 (74)	4,734	4,611	4,808	4,584	4,717
		2年生	4,579 (72)	4,631	4,748	4,629	4,830	4,606
		3年生	4,365 (61)	4,594	4,647	4,771	4,653	4,854

足 立 区	就学予 定者	5年後	4,538					
		4年後	4,757	4,483				
		3年後	4,673	4,662	4,362			
		2年後	5,036	4,607	4,571	4,287		
		1年後	4,987	4,991	4,548	4,521	4,243	
		0年後	4,931	4,945	4,934	4,502	4,478	4,203
		計	31,215 (344)	30,932	30,598	29,997	29,349	28,459
小 学 校	指 数	100.0	99.1	98.0	96.1	94.0	91.2	
		1年生	4,974 (48)	5,001	4,989	4,557	4,533	4,256
		2年生	5,168 (36)	4,989	4,995	4,990	4,560	4,537
		3年生	5,206 (69)	5,185	5,004	5,015	5,014	4,584
		4年生	5,174 (66)	5,225	5,183	5,007	5,022	5,021
		5年生	5,325 (60)	5,195	5,228	5,191	5,018	5,033
		6年生	5,368 (65)	5,337	5,199	5,237	5,202	5,028
中 学 校	計	13,429 (230)	13,832	13,875	13,786	13,700	13,607	
		100.0	103.0	103.3	102.7	102.0	101.3	
		1年生	4,579 (66)	4,617	4,588	4,480	4,522	4,494
		2年生	4,563 (75)	4,606	4,642	4,619	4,512	4,554
		3年生	4,287 (89)	4,609	4,645	4,687	4,666	4,559

区 分		2年度 (実数)	3年度	4年度	5年度	6年度	7年度	
葛	就学予 定者	5年後	3,275					
		4年後	3,329	3,285				
		3年後	3,441	3,293	3,287			
		2年後	3,504	3,418	3,300	3,260		
		1年後	3,484	3,477	3,413	3,271	3,233	
		0年後	3,481	3,453	3,463	3,379	3,241	3,204
		計	20,630 (216)	20,638	20,664	20,585	20,416	20,205
飾	小 学 校	指 数	100.0	100.0	100.2	99.8	99.0	97.9
		1年生	3,473 (34)	3,442	3,452	3,369	3,233	3,195
		2年生	3,398 (34)	3,482	3,459	3,453	3,373	3,236
		3年生	3,398 (40)	3,405	3,496	3,459	3,455	3,375
		4年生	3,426 (23)	3,376	3,390	3,470	3,435	3,431
		5年生	3,485 (42)	3,438	3,413	3,415	3,497	3,463
		6年生	3,450 (43)	3,495	3,454	3,419	3,423	3,505
区	中 学 校	計	8,621 (163)	8,840	9,006	8,988	8,971	8,914
		指 数	100.0	102.5	104.5	104.3	104.1	103.4
		1年生	2,965 (56)	2,958	3,008	2,968	2,944	2,949
		2年生	2,870 (55)	2,994	2,985	3,026	2,989	2,965
		3年生	2,786 (52)	2,888	3,013	2,994	3,038	3,000

江	就学予 定者	5年後	5,382					
		4年後	5,420	5,298				
		3年後	5,638	5,329	5,210			
		2年後	5,620	5,531	5,231	5,098		
		1年後	5,594	5,526	5,440	5,133	5,007	
		0年後	5,624	5,525	5,459	5,364	5,066	4,941
		計	34,178 (351)	33,814	33,594	33,188	32,674	31,953
戸	小 学 校	指 数	100.0	98.9	98.3	97.1	95.6	93.5
		1年生	5,646 (45)	5,569	5,504	5,408	5,109	4,984
		2年生	5,687 (51)	5,624	5,549	5,477	5,387	5,090
		3年生	5,560 (63)	5,649	5,586	5,505	5,438	5,349
		4年生	5,733 (64)	5,569	5,654	5,586	5,509	5,442
		5年生	5,670 (66)	5,735	5,570	5,651	5,586	5,508
		6年生	5,882 (62)	5,668	5,731	5,561	5,645	5,580
区	中 学 校	計	15,171 (234)	15,324	15,220	15,063	14,819	14,816
		指 数	100.0	101.0	100.3	99.3	97.7	97.7
		1年生	5,150 (72)	5,103	4,931	4,989	4,853	4,927
		2年生	5,057 (82)	5,159	5,122	4,947	5,011	4,873
		3年生	4,964 (80)	5,062	5,167	5,127	4,955	5,016

八	就学予 定者	5年後	3,357					
		4年後	3,513	3,439				
		3年後	3,796	3,563	3,493			
		2年後	4,048	3,824	3,593	3,515		
		1年後	4,088	4,087	3,864	3,626	3,553	
		0年後	4,181	4,127	4,127	3,899	3,661	3,586
		計	26,820 (481)	26,343	25,858	25,274	24,627	23,877
王	小 学 校	指 数	100.0	98.2	96.4	94.2	91.8	89.0
		1年生	4,138 (51)	4,107	4,107	3,884	3,648	3,573
		2年生	4,364 (81)	4,184	4,158	4,155	3,933	3,697
		3年生	4,360 (86)	4,387	4,200	4,175	4,173	3,949
		4年生	4,543 (79)	4,366	4,389	4,200	4,175	4,177
		5年生	4,701 (94)	4,571	4,406	4,430	4,242	4,215
		6年生	4,714 (90)	4,728	4,598	4,430	4,456	4,266
市	中 学 校	計	13,547 (290)	13,636	13,570	13,407	13,142	12,894
		指 数	100.0	100.7	100.2	99.0	97.0	95.2
		1年生	4,538 (87)	4,471	4,488	4,366	4,209	4,237
		2年生	4,586 (104)	4,548	4,497	4,511	4,391	4,237
		3年生	4,423 (99)	4,617	4,585	4,530	4,542	4,420

区 分		2年度 (実数)	3年度	4年度	5年度	6年度	7年度	
立	就学予 定者	5年後	1,352					
		4年後	1,398	1,343				
		3年後	1,404	1,386	1,331			
		2年後	1,512	1,405	1,385	1,329		
		1年後	1,473	1,506	1,399	1,378	1,324	
		0年後	1,473	1,464	1,496	1,389	1,369	1,315
		計	8,599 (120)	8,563	8,586	8,490	8,421	8,271
川	小 学 校	指 数	100.0	99.6	99.8	98.7	97.9	96.2
		1年生	1,431 (10)	1,415	1,446	1,343	1,323	1,270
		2年生	1,428 (14)	1,420	1,414	1,443	1,342	1,321
		3年生	1,413 (26)	1,441	1,443	1,436	1,465	1,363
		4年生	1,456 (28)	1,414	1,441	1,442	1,436	1,466
		5年生	1,438 (24)	1,446	1,404	1,430	1,432	1,426
		6年生	1,433 (18)	1,427	1,438	1,396	1,423	1,425
市	中 学 校	計	4,250 (67)	4,221	4,221	4,194	4,171	4,170
		指 数	100.0	99.3	99.3	98.7	98.1	98.1
		1年生	1,444 (22)	1,395	1,397	1,408	1,370	1,396
		2年生	1,401 (21)	1,429	1,389	1,391	1,403	1,364
		3年生	1,405 (24)	1,397	1,435	1,395	1,398	1,410

武	就学予 定者	5年後	1,172					
		4年後	1,130	1,183				
		3年後	1,243	1,133	1,176			
		2年後	1,245	1,262	1,144	1,192		
		1年後	1,266	1,257	1,269	1,154	1,198	
		0年後	1,200	1,264	1,251	1,265	1,148	1,192
		計	6,090 (58)	6,268	6,427	6,594	6,610	6,648
蔵	小 学 校	指 数	100.0	102.9	105.5	108.3	108.5	109.2
		1年生	1,096 (9)	1,136	1,125	1,137	1,033	1,072
		2年生	1,031 (7)	1,085	1,127	1,119	1,128	1,024
		3年生	1,032 (10)	1,042	1,103	1,148	1,137	1,146
		4年生	992 (12)	1,022	1,037	1,100	1,144	1,133
		5年生	985 (14)	1,000	1,035	1,053	1,114	1,158
		6年生	954 (6)	983	1,000	1,037	1,054	1,115
野	中 学 校	計	2,276 (29)	2,302	2,379	2,389	2,464	2,522
		指 数	100.0	101.1	104.5	105.0	108.3	110.8
		1年生	812 (11)	766	797	813	843	856
		2年生	731 (8)	809	769	802	816	846
		3年生	733 (10)	727	813	774	805	820

三	就学予 定者	5年後	1,508					
		4年後	1,490	1,532				
		3年後	1,565	1,506	1,528			
		2年後	1,592	1,589	1,514	1,538		
		1年後	1,687	1,611	1,596	1,521	1,547	
		0年後	1,670	1,698	1,612	1,598	1,524	1,550
		計	9,263 (115)	9,379	9,380	9,396	9,302	9,298
鷹	小 学 校	指 数	100.0	101.3	101.3	101.4	100.4	100.4
		1年生	1,587 (9)	1,615	1,533	1,519	1,450	1,474
		2年生	1,496 (19)	1,597	1,628	1,547	1,534	1,464
		3年生	1,572 (20)	1,503	1,603	1,635	1,554	1,541
		4年生	1,532 (20)	1,572	1,505	1,606	1,639	1,558
		5年生	1,560 (22)	1,533	1,576	1,510	1,612	1,645
		6年生	1,516 (25)	1,559	1,535	1,579	1,513	1,616
市	中 学 校	計	3,847 (73)	4,011	4,171	4,248	4,310	4,273
		指 数	100.0	104.3	108.4	110.4	112.0	111.1
		1年生	1,338 (26)	1,398	1,436	1,416	1,457	1,398
		2年生	1,275 (25)	1,341	1,399	1,438	1,419	1,460
		3年生	1,234 (22)	1,272	1,336	1,394	1,434	1,415

区 分		2年度 (実数)	3年度	4年度	5年度	6年度	7年度	
青	就学予 定者	5年後	664					
		4年後	772	675				
		3年後	854	770	672			
		2年後	838	852	767	671		
		1年後	902	841	854	770	674	
		0年後	885	897	837	851	767	671
		計	5,853 (254)	5,864	5,700	5,623	5,460	5,194
梅	小 学 校	指 数	100.0	100.2	97.4	96.1	93.3	88.7
		1年生	876 (31)	905	846	859	777	683
		2年生	935 (33)	900	909	851	865	782
		3年生	939 (52)	981	928	937	879	893
		4年生	955 (51)	992	998	945	955	896
		5年生	1,044 (44)	997	1,002	1,008	955	965
		6年生	1,104 (43)	1,089	1,017	1,023	1,029	975
市	中 学 校	計	3,126 (141)	3,271	3,281	3,184	3,086	3,030
		指 数	100.0	104.6	105.0	101.9	98.7	96.9
		1年生	1,053 (54)	1,091	1,056	987	994	1,001
		2年生	1,040 (50)	1,105	1,112	1,076	1,007	1,014
		1,033 (37)	1,075	1,113	1,121	1,085	1,015	

府	就学予 定者	5年後	1,869					
		4年後	2,144	1,863				
		3年後	2,157	2,127	1,855			
		2年後	2,283	2,143	2,120	1,844		
		1年後	2,370	2,276	2,141	2,112	1,840	
		0年後	2,253	2,356	2,265	2,129	2,102	1,831
		計	13,549 (152)	13,437	13,326	13,061	12,891	12,448
中	小 学 校	指 数	100.0	99.2	98.4	96.4	95.1	91.9
		1年生	2,233 (18)	2,290	2,203	2,072	2,044	1,782
		2年生	2,223 (20)	2,193	2,265	2,176	2,047	2,021
		3年生	2,206 (29)	2,208	2,198	2,268	2,180	2,052
		4年生	2,319 (29)	2,182	2,199	2,187	2,256	2,170
		5年生	2,292 (26)	2,288	2,170	2,185	2,174	2,245
		6年生	2,276 (30)	2,276	2,291	2,173	2,190	2,178
市	中 学 校	計	5,783 (100)	5,900	5,909	5,930	5,855	5,784
		指 数	100.0	102.0	102.2	102.5	101.2	100.0
		1年生	1,975 (39)	1,966	1,980	1,993	1,893	1,908
		2年生	1,979 (36)	1,967	1,964	1,976	1,990	1,889
		1,829 (25)	1,967	1,965	1,961	1,972	1,987	

昭	就学予 定者	5年後	891					
		4年後	851	907				
		3年後	899	863	940			
		2年後	936	904	884	946		
		1年後	962	942	924	890	953	
		0年後	929	956	947	919	886	950
		計	5,611 (93)	5,607	5,612	5,597	5,560	5,538
島	小 学 校	指 数	100.0	99.9	100.0	99.8	99.1	98.7
		1年生	924 (14)	954	945	918	885	947
		2年生	961 (20)	925	962	945	918	885
		3年生	911 (15)	958	926	956	939	912
		4年生	919 (16)	904	959	921	951	934
		5年生	964 (13)	912	906	954	917	946
		6年生	932 (15)	954	914	903	950	914
市	中 学 校	計	2,497 (61)	2,517	2,560	2,570	2,544	2,538
		指 数	100.0	100.8	102.5	102.9	101.9	101.6
		1年生	817 (17)	844	872	831	822	865
		2年生	843 (21)	821	855	877	837	828
		837 (23)	852	833	862	885	845	

区 分		2年度 (実数)	3年度	4年度	5年度	6年度	7年度	
調	就学予 定者	5年後	1,912					
		4年後	2,099	1,915				
		3年後	2,092	2,097	1,923			
		2年後	2,050	2,095	2,108	1,936		
		1年後	2,100	2,056	2,108	2,122	1,944	
		0年後	2,018	2,108	2,070	2,122	2,133	1,953
	布 学 校	計	11,213 (113)	11,295	11,444	11,698	11,880	11,876
指 数		100.0	100.7	102.1	104.3	105.9	105.9	
1年生		1,926 (13)	2,009	1,972	2,023	2,032	1,861	
2年生		1,878 (13)	1,915	2,014	1,978	2,025	2,033	
3年生		1,871 (20)	1,867	1,923	2,025	1,986	2,031	
4年生		1,805 (25)	1,855	1,868	1,926	2,025	1,984	
5年生		1,864 (21)	1,799	1,863	1,877	1,932	2,032	
市	計	4,217 (92)	4,396	4,539	4,494	4,507	4,528	
	指 数	100.0	104.2	107.6	106.6	106.9	107.4	
	1年生	1,508 (24)	1,487	1,486	1,451	1,503	1,512	
	2年生	1,367 (32)	1,518	1,508	1,508	1,471	1,522	
	3年生	1,342 (36)	1,391	1,545	1,535	1,533	1,494	

町	就学予 定者	5年後	2,737					
		4年後	2,965	2,858				
		3年後	3,043	3,030	2,941			
		2年後	3,298	3,103	3,103	2,995		
		1年後	3,372	3,354	3,164	3,154	3,051	
		0年後	3,346	3,423	3,411	3,210	3,204	3,094
	田 学 校	計	21,573 (509)	21,491	21,217	20,763	20,520	20,149
指 数		100.0	99.6	98.3	96.2	95.1	93.4	
1年生		3,328 (51)	3,399	3,388	3,192	3,183	3,076	
2年生		3,448 (77)	3,373	3,444	3,424	3,231	3,219	
3年生		3,487 (86)	3,505	3,415	3,480	3,465	3,264	
4年生		3,721 (98)	3,546	3,547	3,451	3,519	3,500	
5年生		3,827 (112)	3,809	3,613	3,609	3,516	3,581	
市	計	10,340 (237)	10,286	10,302	10,229	10,089	9,864	
	指 数	100.0	99.5	99.6	98.9	97.6	95.4	
	1年生	3,458 (82)	3,363	3,442	3,397	3,221	3,219	
	2年生	3,435 (79)	3,470	3,370	3,446	3,404	3,227	
	3年生	3,447 (76)	3,453	3,490	3,386	3,464	3,418	

小 金 井 市	就学予 定者	5年後	1,055					
		4年後	1,009	1,103				
		3年後	1,109	1,042	1,105			
		2年後	1,095	1,138	1,047	1,113		
		1年後	1,034	1,107	1,132	1,043	1,109	
		0年後	1,022	1,047	1,107	1,132	1,044	1,110
	小 学 校	計	5,644 (52)	5,788	5,966	6,160	6,288	6,397
指 数		100.0	102.6	105.7	109.1	111.4	113.3	
1年生		994 (10)	1,029	1,087	1,111	1,024	1,089	
2年生		982 (8)	1,001	1,027	1,085	1,110	1,024	
3年生		905 (9)	987	1,004	1,031	1,089	1,116	
4年生		926 (10)	910	992	1,009	1,038	1,096	
5年生		925 (8)	935	918	1,002	1,020	1,048	
市	計	2,088 (37)	2,192	2,286	2,346	2,359	2,429	
	指 数	100.0	105.0	109.5	112.4	113.0	116.3	
	1年生	727 (14)	766	780	792	779	850	
	2年生	686 (9)	730	765	778	790	777	
	3年生	675 (14)	696	741	776	790	802	

区 分		2年度 (実数)	3年度	4年度	5年度	6年度	7年度	
小	就学 予 定 者	5年後	1,624					
		4年後	1,586	1,683				
		3年後	1,747	1,619	1,715			
		2年後	1,750	1,770	1,638	1,767		
		1年後	1,751	1,762	1,780	1,670	1,781	
		0年後	1,733	1,762	1,771	1,808	1,681	1,793
		計	10,072 (169)	10,208	10,310	10,511	10,450	10,513
平 学 校	小 指 数	100.0	101.4	102.4	104.4	103.8	104.4	
		1年生	1,710 (16)	1,723	1,731	1,768	1,644	1,751
		2年生	1,692 (19)	1,703	1,721	1,746	1,768	1,644
		3年生	1,715 (17)	1,683	1,702	1,734	1,746	1,769
		4年生	1,660 (41)	1,741	1,723	1,754	1,777	1,789
		5年生	1,665 (39)	1,674	1,746	1,739	1,761	1,784
		6年生	1,630 (37)	1,684	1,687	1,770	1,754	1,776
市 中 学 校	中 指 数	計	4,083 (78)	4,239	4,343	4,467	4,584	4,644
		100.0	103.8	106.4	109.4	112.3	113.7	
		1年生	1,391 (22)	1,434	1,477	1,489	1,556	1,543
		2年生	1,394 (25)	1,398	1,449	1,501	1,506	1,573
		3年生	1,298 (31)	1,407	1,417	1,477	1,522	1,528

日 野 市	就学 予 定 者	5年後	1,441					
		4年後	1,398	1,461				
		3年後	1,544	1,406	1,463			
		2年後	1,638	1,559	1,416	1,476		
		1年後	1,532	1,639	1,557	1,416	1,476	
		0年後	1,571	1,540	1,646	1,564	1,424	1,485
		計	9,366 (156)	9,363	9,441	9,391	9,291	9,210
小 学 校	小 指 数	100.0	100.0	100.8	100.3	99.2	98.3	
		1年生	1,552 (25)	1,527	1,629	1,549	1,412	1,470
		2年生	1,555 (23)	1,552	1,520	1,623	1,544	1,408
		3年生	1,526 (22)	1,561	1,559	1,527	1,633	1,554
		4年生	1,613 (30)	1,533	1,573	1,572	1,541	1,646
		5年生	1,568 (29)	1,616	1,536	1,577	1,576	1,546
		6年生	1,552 (27)	1,574	1,624	1,543	1,585	1,586
市 中 学 校	中 指 数	計	4,194 (110)	4,291	4,282	4,350	4,349	4,363
		100.0	102.3	102.1	103.7	103.7	104.0	
		1年生	1,403 (38)	1,410	1,431	1,477	1,406	1,445
		2年生	1,441 (40)	1,424	1,421	1,444	1,490	1,419
		3年生	1,350 (32)	1,457	1,430	1,429	1,453	1,499

東 村 山 市	就学 予 定 者	5年後	977					
		4年後	1,086	1,000				
		3年後	1,031	1,110	1,021			
		2年後	1,156	1,039	1,117	1,029		
		1年後	1,151	1,165	1,046	1,127	1,038	
		0年後	1,118	1,161	1,175	1,056	1,138	1,049
		計	7,332 (85)	7,115	6,973	6,784	6,667	6,566
小 学 校	小 指 数	100.0	97.0	95.1	92.5	90.9	89.6	
		1年生	1,088 (7)	1,133	1,146	1,030	1,110	1,023
		2年生	1,134 (14)	1,083	1,134	1,148	1,033	1,113
		3年生	1,250 (15)	1,134	1,088	1,139	1,155	1,039
		4年生	1,237 (15)	1,243	1,135	1,089	1,142	1,157
		5年生	1,304 (18)	1,229	1,244	1,137	1,092	1,144
		6年生	1,319 (16)	1,293	1,226	1,241	1,135	1,090
市 中 学 校	中 指 数	計	3,488 (50)	3,543	3,567	3,487	3,429	3,289
		100.0	101.6	102.3	100.0	98.3	94.3	
		1年生	1,194 (16)	1,179	1,163	1,104	1,119	1,023
		2年生	1,163 (17)	1,199	1,193	1,178	1,119	1,134
		3年生	1,131 (17)	1,165	1,211	1,205	1,191	1,132

区 分		2年度 (実数)	3年度	4年度	5年度	6年度	7年度	
国	就学予 定者	5年後	992					
		4年後	998	1,030				
		3年後	1,111	1,018	1,046			
		2年後	1,087	1,134	1,036	1,065		
		1年後	1,019	1,116	1,162	1,061	1,092	
		0年後	1,027	1,038	1,136	1,182	1,080	1,111
		計	5,719 (111)	5,850	6,047	6,291	6,423	6,556
分 小 学 校	指 数	計	100.0	102.3	105.7	110.0	112.3	114.6
		1年生	990 (15)	989	1,081	1,124	1,027	1,056
		2年生	944 (22)	1,012	1,008	1,100	1,145	1,046
		3年生	939 (14)	966	1,028	1,023	1,118	1,164
		4年生	935 (17)	957	987	1,049	1,045	1,142
		5年生	956 (15)	946	969	998	1,061	1,058
		6年生	955 (28)	980	974	997	1,027	1,090
市 中 学 校	指 数	計	2,320 (52)	2,414	2,444	2,452	2,479	2,520
		1年生	799 (17)	800	812	808	827	853
		2年生	792 (16)	807	809	820	815	835
		3年生	729 (19)	807	823	824	837	832
		計	100.0	104.1	105.3	105.7	106.9	108.6

国	就学予 定者	5年後	524					
		4年後	587	530				
		3年後	577	584	526			
		2年後	570	577	583	526		
		1年後	595	576	582	589	531	
		0年後	570	598	578	585	592	534
		計	3,145 (85)	3,265	3,310	3,391	3,453	3,430
立 小 学 校	指 数	計	100.0	103.8	105.2	107.8	109.8	109.1
		1年生	531 (23)	580	562	568	574	520
		2年生	545 (17)	552	585	567	573	580
		3年生	522 (13)	558	556	591	573	579
		4年生	496 (8)	518	551	549	584	567
		5年生	536 (12)	513	537	571	570	606
		6年生	515 (12)	544	519	545	579	578
市 中 学 校	指 数	計	1,347 (33)	1,373	1,380	1,352	1,378	1,408
		1年生	470 (9)	438	461	440	463	492
		2年生	459 (17)	482	450	474	453	475
		3年生	418 (7)	453	469	438	462	441
		計	100.0	101.9	102.4	100.4	102.3	104.5

福 生	就学予 定者	5年後	354					
		4年後	329	349				
		3年後	365	319	338			
		2年後	373	361	315	335		
		1年後	378	368	356	311	331	
		0年後	382	374	363	352	307	327
		計	2,346 (59)	2,309	2,275	2,212	2,132	2,113
市 小 学 校	指 数	計	100.0	98.4	97.0	94.3	90.9	90.1
		1年生	388 (7)	371	361	349	305	325
		2年生	345 (4)	389	371	360	349	305
		3年生	388 (12)	348	394	376	366	354
		4年生	406 (10)	386	342	387	369	359
		5年生	396 (17)	419	396	353	398	380
		6年生	423 (9)	396	411	387	345	390
市 中 学 校	指 数	計	1,045 (37)	1,077	1,090	1,109	1,077	1,034
		1年生	344 (13)	379	354	368	347	310
		2年生	335 (6)	344	372	348	361	341
		3年生	366 (18)	354	364	393	369	383
		計	100.0	103.1	104.3	106.1	103.1	98.9

区 分		2年度 (実数)	3年度	4年度	5年度	6年度	7年度	
狛	就学予 定者	5年後	679					
		4年後	698	683				
		3年後	736	697	681			
		2年後	729	743	702	689		
		1年後	700	734	746	708	694	
		0年後	672	700	733	748	709	
		計	3,622 (57)	3,715	3,881	4,063	4,131	4,189
江	小	指 数	100.0	102.6	107.2	112.2	114.1	115.7
	校	1年生	660 (9)	687	719	734	695	681
		2年生	625 (10)	660	686	719	733	695
		3年生	633 (11)	630	665	693	726	740
		4年生	558 (7)	625	623	658	686	718
		5年生	556 (11)	559	630	629	663	692
		6年生	590 (9)	554	558	630	628	663
市	中	計	1,289 (20)	1,357	1,373	1,371	1,405	1,464
	学	指 数	100.0	105.3	106.5	106.4	109.0	113.6
	校	1年生	456 (5)	472	445	448	506	505
		2年生	429 (4)	446	466	440	443	500
		3年生	404 (11)	439	462	483	456	459

東	就学予 定者	5年後	609						
		4年後	689	609					
		3年後	674	679	600				
		2年後	717	668	672	594			
		1年後	736	710	661	666	590		
		0年後	712	731	705	657	663		
		計	4,431 (52)	4,360	4,299	4,202	4,139	3,976	
大	小	指 数	100.0	98.4	97.0	94.8	93.4	89.7	
	和	校	1年生	697 (5)	716	690	644	650	575
		2年生	750 (7)	696	719	694	647	653	
		3年生	717 (11)	743	694	717	692	647	
		4年生	746 (10)	712	740	691	714	690	
		5年生	756 (11)	745	715	744	695	719	
		6年生	765 (8)	748	741	712	741	692	
市	中	計	2,047 (30)	2,051	2,071	2,038	1,998	1,993	
	学	指 数	100.0	100.2	101.2	99.6	97.6	97.4	
	校	1年生	712 (9)	688	678	673	646	673	
		2年生	663 (13)	709	691	682	677	649	
		3年生	672 (8)	654	702	683	675	671	

清	就学予 定者	5年後	481						
		4年後	517	488					
		3年後	567	518	490				
		2年後	595	569	521	491			
		1年後	534	607	580	531	501		
		0年後	612	529	602	575	526		
		計	3,676 (82)	3,603	3,589	3,551	3,495	3,424	
瀬	小	指 数	100.0	98.0	97.6	96.6	95.1	93.1	
	市	校	1年生	611 (7)	526	597	570	523	494
		2年生	574 (14)	624	539	610	584	536	
		3年生	596 (18)	588	634	548	620	594	
		4年生	622 (10)	594	580	625	539	611	
		5年生	633 (17)	629	605	590	635	549	
		6年生	640 (16)	642	634	608	594	640	
市	中	計	1,779 (32)	1,778	1,759	1,790	1,758	1,712	
	学	指 数	100.0	99.9	98.9	100.6	98.8	96.2	
	校	1年生	562 (8)	596	595	588	564	550	
		2年生	621 (13)	564	602	601	594	569	
		3年生	596 (11)	618	562	601	600	593	

区 分		2年度 (実数)	3年度	4年度	5年度	6年度	7年度	
東久留米市	就学予 定者	5年後	802					
		4年後	858	824				
		3年後	919	872	836			
		2年後	968	928	880	845		
		1年後	974	975	935	887	852	
		0年後	954	975	976	936	889	854
	小 学 校	計	5,542 (122)	5,631	5,666	5,665	5,684	5,596
	指 数	100.0	101.6	102.2	102.2	102.6	101.0	
	1年生	939 (12)	969	970	931	883	850	
	2年生	938 (20)	940	970	971	933	886	
	3年生	863 (14)	934	931	961	963	925	
	4年生	941 (27)	884	957	955	985	987	
	5年生	944 (27)	952	886	961	959	989	
	6年生	917 (22)	952	952	886	961	959	
中 学 校	計	2,536 (32)	2,543	2,540	2,551	2,520	2,531	
	指 数	100.0	100.3	100.2	100.6	99.4	99.8	
	1年生	863 (12)	837	864	865	805	875	
	2年生	869 (10)	850	830	859	860	800	
	3年生	804 (10)	856	846	827	855	856	

武蔵 村 山 市	就学予 定者	5年後	511					
		4年後	572	534				
		3年後	566	582	541			
		2年後	605	577	593	553		
		1年後	586	612	583	600	560	
		0年後	654	597	622	594	611	570
	小 学 校	計	4,058 (88)	3,948	3,852	3,800	3,726	3,677
	指 数	100.0	97.3	94.9	93.6	91.8	90.6	
	1年生	646 (10)	592	616	589	605	565	
	2年生	616 (15)	652	596	620	594	609	
	3年生	692 (13)	628	659	602	627	600	
	4年生	649 (13)	691	626	658	602	627	
	5年生	726 (23)	664	705	639	672	616	
	6年生	729 (14)	721	650	692	626	660	
中 学 校	計	2,188 (86)	2,190	2,173	2,028	1,995	1,908	
	指 数	100.0	100.1	99.3	92.7	91.2	87.2	
	1年生	757 (31)	700	692	627	667	605	
	2年生	701 (37)	787	714	707	640	682	
	3年生	730 (18)	703	767	694	688	621	

多 摩 市	就学予 定者	5年後	876					
		4年後	1,043	910				
		3年後	1,086	1,053	937			
		2年後	1,070	1,087	1,069	939		
		1年後	1,147	1,074	1,102	1,073	944	
		0年後	1,221	1,152	1,088	1,107	1,078	950
	小 学 校	計	7,004 (186)	7,009	6,880	6,820	6,750	6,600
	指 数	100.0	100.1	98.2	97.4	96.4	94.2	
	1年生	1,177 (29)	1,141	1,079	1,098	1,069	945	
	2年生	1,087 (27)	1,192	1,150	1,081	1,100	1,071	
	3年生	1,126 (25)	1,088	1,190	1,143	1,074	1,093	
	4年生	1,151 (33)	1,143	1,106	1,204	1,157	1,087	
	5年生	1,242 (33)	1,170	1,157	1,114	1,213	1,166	
	6年生	1,221 (39)	1,275	1,198	1,180	1,137	1,238	
中 学 校	計	3,071 (93)	3,216	3,281	3,242	3,193	3,070	
	指 数	100.0	104.7	106.8	105.6	104.0	100.0	
	1年生	1,059 (34)	1,067	1,106	1,035	1,021	984	
	2年生	1,053 (31)	1,080	1,081	1,117	1,045	1,031	
	3年生	959 (28)	1,069	1,094	1,090	1,127	1,055	

区 分		2年度 (実数)	3年度	4年度	5年度	6年度	7年度	
稲	就学予 定者	5年後	774					
		4年後	817	784				
		3年後	890	830	797			
		2年後	900	909	848	815		
		1年後	902	916	928	865	831	
		0年後	879	919	934	946	882	848
		計	5,303 (75)	5,309	5,343	5,385	5,436	5,394
城	小	指 数	100.0	100.1	100.8	101.5	102.5	101.7
		1年生	864 (9)	903	917	929	866	833
		2年生	892 (19)	881	923	937	949	885
		3年生	839 (15)	899	884	926	940	953
		4年生	911 (14)	835	896	881	923	938
		5年生	900 (5)	890	819	879	864	906
		6年生	897 (13)	901	904	833	894	879
市	中	計	2,371 (35)	2,347	2,359	2,293	2,244	2,239
	指 数	100.0	99.0	99.5	96.7	94.6	94.4	
		1年生	843 (10)	758	766	768	709	761
		2年生	759 (17)	840	764	772	774	714
	3年生	769 (8)	749	829	753	761	764	

羽	就学予 定者	5年後	349					
		4年後	359	352				
		3年後	400	360	352			
		2年後	408	396	356	349		
		1年後	409	406	394	353	347	
		0年後	433	405	401	389	349	343
		計	2,843 (92)	2,798	2,713	2,638	2,521	2,429
村	小	指 数	100.0	98.4	95.4	92.8	88.7	85.4
		1年生	435 (15)	419	415	403	364	357
		2年生	441 (9)	438	412	409	397	358
		3年生	474 (14)	449	444	417	414	403
		4年生	478 (16)	485	454	450	423	420
		5年生	501 (21)	493	494	463	459	431
		6年生	514 (17)	514	494	496	464	460
市	中	計	1,361 (28)	1,395	1,404	1,406	1,385	1,339
	指 数	100.0	102.5	103.2	103.3	101.8	98.4	
		1年生	453 (10)	480	474	455	458	428
		2年生	464 (8)	451	477	471	453	455
	3年生	444 (10)	464	453	480	474	456	

あ	就学予 定者	5年後	495					
		4年後	572	514				
		3年後	576	580	520			
		2年後	586	587	590	530		
		1年後	648	600	601	605	543	
		0年後	656	650	601	603	608	545
		計	4,176 (98)	4,103	4,022	3,906	3,826	3,735
き	小	指 数	100.0	98.3	96.3	93.5	91.6	89.4
		1年生	652 (7)	641	592	594	598	537
		2年生	633 (15)	660	650	602	604	607
		3年生	694 (17)	647	669	660	611	613
		4年生	733 (24)	713	662	683	675	626
		5年生	697 (17)	737	707	656	678	669
		6年生	767 (18)	705	742	711	660	683
野	中	計	2,126 (62)	2,186	2,115	2,124	2,069	2,029
	指 数	100.0	102.8	99.5	99.9	97.3	95.4	
		1年生	692 (25)	736	674	710	681	633
		2年生	740 (21)	703	737	675	711	682
	3年生	694 (16)	747	704	739	677	714	

区 分		2年度 (実数)	3年度	4年度	5年度	6年度	7年度	
西	就学 予 定 者	5年後	1,536					
		4年後	1,525	1,586				
		3年後	1,611	1,539	1,601			
		2年後	1,767	1,616	1,545	1,606		
		1年後	1,632	1,795	1,642	1,570	1,634	
		0年後	1,616	1,646	1,809	1,656	1,583	1,649
		計	9,909 (171)	9,898	10,089	10,016	9,942	10,004
東 京 市	小 学 校	指 数	100.0	99.9	101.8	101.1	100.3	101.0
		1年生	1,612 (24)	1,634	1,794	1,644	1,572	1,635
		2年生	1,578 (19)	1,605	1,623	1,783	1,634	1,563
		3年生	1,661 (29)	1,590	1,624	1,643	1,804	1,655
		4年生	1,746 (38)	1,683	1,613	1,648	1,668	1,831
		5年生	1,634 (25)	1,741	1,675	1,605	1,640	1,660
		6年生	1,678 (36)	1,645	1,760	1,693	1,624	1,660
中 学 校	計	4,050 (118)	4,226	4,293	4,437	4,451	4,438	
	指 数	100.0	104.3	106.0	109.6	109.9	109.6	
	1年生	1,371 (42)	1,457	1,426	1,525	1,470	1,410	
	2年生	1,356 (32)	1,380	1,455	1,424	1,524	1,469	
	3年生	1,323 (44)	1,389	1,412	1,488	1,457	1,559	

瑞 穂 町	就学 予 定 者	5年後	171					
		4年後	180	168				
		3年後	213	178	166			
		2年後	241	213	178	165		
		1年後	237	238	209	176	163	
		0年後	245	236	236	208	175	163
		計	1,521 (16)	1,490	1,461	1,408	1,338	1,245
小 学 校	指 数	100.0	98.0	96.1	92.6	88.0	81.9	
	1年生	247 (3)	234	235	208	174	162	
	2年生	257 (2)	246	232	233	206	173	
	3年生	245 (4)	257	248	234	235	208	
	4年生	259 (2)	239	251	243	229	230	
	5年生	260 (2)	255	238	250	242	228	
	6年生	253 (3)	259	257	240	252	244	
中 学 校	計	784 (18)	741	737	724	716	711	
	指 数	100.0	94.5	94.0	92.3	91.3	90.7	
	1年生	256 (9)	241	249	247	232	244	
	2年生	248 (2)	251	233	240	239	223	
		280 (7)	249	255	237	245	244	

日 の 出 町	就学 予 定 者	5年後	86					
		4年後	119	88				
		3年後	133	121	89			
		2年後	149	138	125	92		
		1年後	168	152	140	127	94	
		0年後	186	170	153	140	128	95
		計	1,063 (12)	1,047	1,001	967	912	830
小 学 校	指 数	100.0	98.5	94.2	91.0	85.8	78.1	
	1年生	172 (0)	161	145	132	121	89	
	2年生	173 (1)	169	160	144	132	121	
	3年生	179 (3)	176	174	164	148	137	
	4年生	170 (4)	180	178	175	165	149	
	5年生	194 (0)	165	174	172	169	159	
	6年生	175 (4)	196	170	180	177	175	
中 学 校	計	471 (8)	475	500	508	513	495	
	指 数	100.0	100.8	106.2	107.9	108.9	105.1	
	1年生	153 (1)	164	184	159	168	166	
	2年生	158 (3)	151	163	183	159	168	
		160 (4)	160	153	166	186	161	

区 分		2年度 (実数)	3年度	4年度	5年度	6年度	7年度	
檜	就学予 定者	5年後	13					
		4年後	13	12				
		3年後	8	12	11			
		2年後	11	7	11	10		
		1年後	6	12	7	12	11	
		0年後	5	6	11	7	11	
		計	54 (1)	55	65	67	74	70
原	小 学 校	指 数	100.0	101.9	120.4	124.1	137.0	129.6
		1年生	7 (0)	7	14	9	14	12
		2年生	15 (0)	7	7	14	9	14
		3年生	7 (0)	17	8	8	15	10
		4年生	9 (0)	8	17	9	9	15
		5年生	6 (0)	9	8	17	8	9
		6年生	10 (1)	7	11	10	19	10
村	中 学 校	計	22 (0)	22	23	23	22	33
		指 数	100.0	100.0	104.5	104.5	100.0	150.0
		1年生	8 (0)	9	6	9	8	17
		2年生	5 (0)	8	9	6	8	8
	3年生	9 (0)	5	8	8	6	8	

奥 多 摩 町	就学予 定者	5年後	18					
		4年後	21	20				
		3年後	22	23	22			
		2年後	15	23	24	23		
		1年後	27	15	23	24	23	
		0年後	21	27	15	23	24	
		計	147 (5)	155	151	147	149	143
小 学 校	指 数	100.0	105.4	102.7	100.0	101.4	97.3	
		1年生	24 (0)	29	16	24	26	24
		2年生	27 (0)	22	27	16	22	24
		3年生	23 (1)	27	23	28	17	23
		4年生	29 (2)	25	29	25	30	18
		5年生	21 (0)	29	24	27	24	28
		6年生	23 (2)	23	32	27	30	26
中 学 校	計	68 (1)	65	58	67	69	75	
	指 数	100.0	95.6	85.3	98.5	101.5	110.3	
		1年生	19 (0)	21	20	27	23	26
		2年生	27 (1)	18	21	20	27	23
	3年生	22 (0)	26	17	20	19	26	

大 島 町	就学予 定者	5年後	45					
		4年後	45	48				
		3年後	49	46	49			
		2年後	49	50	47	50		
		1年後	51	49	50	47	50	
		0年後	60	51	49	50	47	
		計	313 (6)	305	286	276	270	264
小 学 校	指 数	100.0	97.4	91.4	88.2	86.3	84.3	
		1年生	52 (0)	47	46	46	43	46
		2年生	53 (1)	50	45	44	45	42
		3年生	49 (2)	55	51	47	46	47
		4年生	51 (0)	45	49	46	41	40
		5年生	57 (0)	47	42	46	43	40
		6年生	51 (3)	61	53	47	52	49
中 学 校	計	144 (0)	147	154	146	142	132	
	指 数	100.0	102.1	106.9	101.4	98.6	91.7	
		1年生	55 (0)	46	54	46	41	45
		2年生	49 (0)	53	46	54	46	41
	3年生	40 (0)	48	54	46	55	46	

区 分		2年度 (実数)	3年度	4年度	5年度	6年度	7年度
利 島	就学予 定者	5年後	2				
		4年後	1	2			
		3年後	1	1	2		
		2年後	4	1	1	2	
		1年後	5	4	1	1	2
		0年後	4	5	4	1	1
		計	21 (0)	19	19	19	17
小 学 校	指 数	100.0	90.5	90.5	90.5	81.0	81.0
	1年生	4 (0)	5	4	1	1	2
	2年生	2 (0)	4	5	4	1	1
	3年生	3 (0)	2	4	5	4	1
	4年生	1 (0)	3	2	4	5	4
	5年生	4 (0)	1	3	2	4	5
	6年生	7 (0)	4	1	3	2	4
村 中 学 校	計	11 (0)	15	11	12	8	6
	指 数	100.0	136.4	100.0	109.1	72.7	54.5
	1年生	0 (0)	7	4	1	3	2
	2年生	8 (0)	0	7	4	1	3
	3年生	3 (0)	8	0	7	4	1

新 島	就学予 定者	5年後	15				
		4年後	18	15			
		3年後	21	20	17		
		2年後	17	22	20	17	
		1年後	18	16	21	19	16
		0年後	20	19	17	22	20
		計	115 (2)	120	111	118	114
小 学 校	指 数	100.0	104.3	96.5	102.6	99.1	100.0
	1年生	18 (0)	19	17	22	20	17
	2年生	16 (1)	19	20	18	23	20
	3年生	24 (1)	17	18	19	17	22
	4年生	16 (0)	24	16	18	19	17
	5年生	26 (0)	16	25	16	19	20
	6年生	15 (0)	25	15	25	16	19
村 中 学 校	計	59 (2)	53	54	56	66	59
	指 数	100.0	89.8	91.5	94.9	111.9	100.0
	1年生	14 (0)	15	24	15	23	16
	2年生	22 (0)	14	14	24	16	24
	3年生	23 (2)	24	16	17	27	19

神 津 島 村	就学予 定者	5年後	10				
		4年後	26	11			
		3年後	18	29	12		
		2年後	21	20	32	13	
		1年後	19	22	21	34	14
		0年後	32	21	24	23	37
		計	119 (2)	118	123	125	132
小 学 校	指 数	100.0	99.2	103.4	105.0	110.9	106.7
	1年生	26 (0)	18	20	19	31	13
	2年生	17 (1)	27	20	22	21	33
	3年生	27 (1)	19	28	20	22	21
	4年生	17 (0)	24	16	25	18	19
	5年生	14 (0)	16	23	16	24	18
	6年生	18 (0)	14	16	23	16	23
村 中 学 校	計	48 (2)	47	48	49	54	57
	指 数	100.0	97.9	100.0	102.1	112.5	118.8
	1年生	16 (0)	17	13	16	22	16
	2年生	13 (1)	16	18	14	17	23
	3年生	19 (1)	14	17	19	15	18

区 分		2年度 (実数)	3年度	4年度	5年度	6年度	7年度	
三	就学予 定者	5年後	27					
		4年後	18	27				
		3年後	13	18	27			
		2年後	24	13	18	27		
		1年後	17	24	13	18	27	
		0年後	14	17	24	13	18	27
		計	79 (3)	85	96	93	102	115
宅 学 校	小 学 校	指 数	100.0	107.6	121.5	117.7	129.1	145.6
		1年生	14 (1)	18	25	14	19	28
		2年生	16 (2)	15	19	26	15	20
		3年生	9 (0)	14	13	17	24	13
		4年生	16 (0)	9	14	13	17	24
		5年生	13 (0)	16	9	14	13	17
		6年生	11 (0)	13	16	9	14	13
村	中 学 校	計	31 (1)	34	36	41	39	40
		指 数	100.0	109.7	116.1	132.3	125.8	129.0
		1年生	11 (0)	11	13	16	9	14
		2年生	11 (0)	11	11	13	16	9
		3年生	9 (1)	12	12	12	14	17

御 藏 島	就学予 定者	5年後	4					
		4年後	6	4				
		3年後	8	6	4			
		2年後	3	8	6	4		
		1年後	6	3	8	6	4	
		0年後	4	6	3	8	6	4
		計	23 (0)	27	26	29	33	30
村	小 学 校	指 数	100.0	117.4	113.0	126.1	143.5	130.4
		1年生	3 (0)	6	3	8	6	4
		2年生	7 (0)	3	6	3	8	6
		3年生	2 (0)	7	3	6	3	8
		4年生	5 (0)	2	7	3	6	3
		5年生	4 (0)	5	2	7	3	6
		6年生	2 (0)	4	5	2	7	3
村	中 学 校	計	7 (0)	8	9	11	11	14
		指 数	100.0	114.3	128.6	157.1	157.1	200.0
		1年生	3 (0)	2	4	5	2	7
		2年生	3 (0)	3	2	4	5	2
		3年生	1 (0)	3	3	2	4	5

八 丈 町	就学予 定者	5年後	55					
		4年後	49	59				
		3年後	61	47	57			
		2年後	56	61	47	56		
		1年後	70	54	59	45	54	
		0年後	50	67	52	56	43	53
		計	303 (10)	327	328	328	318	322
町	小 学 校	指 数	100.0	107.9	108.3	108.3	105.0	106.3
		1年生	54 (0)	68	52	56	43	53
		2年生	49 (2)	54	69	53	57	44
		3年生	52 (2)	49	52	66	51	55
		4年生	51 (1)	51	47	50	64	50
		5年生	50 (1)	51	52	47	51	65
		6年生	47 (4)	54	56	56	52	55
町	中 学 校	計	176 (10)	177	165	159	164	162
		指 数	100.0	100.6	93.8	90.3	93.2	92.0
		1年生	58 (2)	47	52	53	53	49
		2年生	63 (4)	61	50	54	55	56
		3年生	55 (4)	69	63	52	56	57

区 分		2年度 (実数)	3年度	4年度	5年度	6年度	7年度	
青	就学予 定者	5年後	3					
		4年後	1	3				
		3年後	1	1	3			
		2年後	4	1	1	3		
		1年後	0	4	1	1	3	
		0年後	2	0	4	1	1	3
		計	7 (0)	7	10	10	10	12
ケ	小 学 校	指 数	100.0	100.0	142.9	142.9	142.9	171.4
		1年生	3 (0)	0	4	1	1	3
		2年生	1 (0)	3	0	4	1	1
		3年生	1 (0)	1	3	0	4	1
		4年生	1 (0)	1	1	3	0	4
		5年生	1 (0)	1	1	1	3	0
		6年生	0 (0)	1	1	1	1	3
村	中 学 校	計	4 (0)	2	1	2	3	3
		指 数	100.0	50.0	25.0	50.0	75.0	75.0
		1年生	0 (0)	0	1	1	1	1
		2年生	2 (0)	0	0	1	1	1
		3年生	2 (0)	2	0	0	1	1

小	就学予 定者	5年後	19					
		4年後	25	19				
		3年後	27	24	18			
		2年後	30	27	24	18		
		1年後	33	29	26	23	17	
		0年後	33	32	28	25	23	17
		計	181 (1)	170	161	151	144	132
笠	小 学 校	指 数	100.0	93.9	89.0	83.4	79.6	72.9
		1年生	29 (0)	30	26	24	22	16
		2年生	26 (0)	26	27	24	22	20
		3年生	28 (0)	26	27	28	25	22
		4年生	34 (0)	26	25	26	27	24
		5年生	32 (1)	32	26	25	25	27
		6年生	32 (0)	30	30	24	23	23
村	中 学 校	計	77 (0)	83	85	78	72	64
		指 数	100.0	107.8	110.4	101.3	93.5	83.1
		1年生	34 (0)	29	28	27	22	20
		2年生	25 (0)	32	28	26	26	20
		3年生	18 (0)	22	29	25	24	24

2 地区別推計
 <公立小学校児童数>

(人)

地区名	令和2年度 (実数)	令和3年度	令和4年度	令和5年度	令和6年度	令和7年度
全	595,278	601,607	607,672	610,333	611,331	608,306
都	388,573	395,163	401,628	405,313	408,093	407,776
区	206,705	206,444	206,044	205,020	203,238	200,530
市	202,759	202,519	202,206	201,282	199,625	197,108
町	2,785	2,747	2,678	2,589	2,473	2,288
村	1,161	1,178	1,160	1,149	1,140	1,134
市	3,087	3,268	3,424	3,640	3,810	3,862
郡	7,612	8,248	8,838	9,513	10,177	10,673
島	9,912	10,466	11,014	11,426	11,728	11,840
千代田区	9,703	9,980	10,258	10,487	10,769	10,831
中央区	9,806	10,464	10,941	11,510	11,987	12,394
港区	6,968	7,145	7,321	7,360	7,499	7,530
新宿区	10,192	10,424	10,650	10,831	11,097	11,187
文京区	25,103	25,395	25,809	25,925	25,739	25,338
台東区	16,563	17,219	17,934	18,622	19,256	19,750
墨田区	9,990	10,301	10,462	10,515	10,663	10,665
江川区	29,571	29,876	30,228	30,134	30,175	30,105
品川区	38,043	38,622	39,010	39,020	38,854	38,669
目黒区	6,923	7,277	7,635	7,948	8,210	8,398
大田区	10,084	10,453	10,751	11,041	11,220	11,249
世田谷区	21,208	21,766	22,317	22,784	23,199	23,519
渋谷区	8,888	9,081	9,316	9,540	9,767	9,939
中野区	13,020	13,468	13,907	14,203	14,526	14,671
杉並区	9,006	9,086	9,203	9,174	9,120	9,063
豊島区	23,417	23,623	23,878	23,930	23,839	23,518
北区	33,454	33,617	33,876	33,940	34,019	33,958
荒川区	31,215	30,932	30,598	29,997	29,349	28,459
板橋区	20,630	20,638	20,664	20,585	20,416	20,205
練馬区	34,178	33,814	33,594	33,188	32,674	31,953
足立区	26,820	26,343	25,858	25,274	24,627	23,877
葛飾区	8,599	8,563	8,586	8,490	8,421	8,271
江戸川区	6,090	6,268	6,427	6,594	6,610	6,648
八王子市	9,263	9,379	9,380	9,396	9,302	9,298
立川市	5,853	5,864	5,700	5,623	5,460	5,194
武蔵野市	13,549	13,437	13,326	13,061	12,891	12,448
三鷹市	5,611	5,607	5,612	5,597	5,560	5,538
青梅市	11,213	11,295	11,444	11,698	11,880	11,876
府中市	21,573	21,491	21,217	20,763	20,520	20,149
昭島市	5,644	5,788	5,966	6,160	6,288	6,397
調布市	10,072	10,208	10,310	10,511	10,450	10,513
町田市	9,366	9,363	9,441	9,391	9,291	9,210
小金井市	7,332	7,115	6,973	6,784	6,667	6,566
小平市	5,719	5,850	6,047	6,291	6,423	6,556
日野市	3,145	3,265	3,310	3,391	3,453	3,430
東村山市	2,346	2,309	2,275	2,212	2,132	2,113
国分寺市	3,622	3,715	3,881	4,063	4,131	4,189
国立市	4,431	4,360	4,299	4,202	4,139	3,976
福生市	3,676	3,603	3,589	3,551	3,495	3,424
狛江市	5,542	5,631	5,666	5,665	5,684	5,596
東大和市	4,058	3,948	3,852	3,800	3,726	3,677
清瀬市	7,004	7,009	6,880	6,820	6,750	6,600
久留米市	5,303	5,309	5,343	5,385	5,436	5,394
武蔵村山市	2,843	2,798	2,713	2,638	2,521	2,429
多摩市	4,176	4,103	4,022	3,906	3,826	3,735
稲城市	9,909	9,898	10,089	10,016	9,942	10,004
羽村市	1,521	1,490	1,461	1,408	1,338	1,245
あきる野市	1,063	1,047	1,001	967	912	830
西東京市	54	55	65	67	74	70
瑞穂町	147	155	151	147	149	143
日の出町	313	305	286	276	270	264
檜原村	21	19	19	19	17	17
奥多摩町	115	120	111	118	114	115
大島町	119	118	123	125	132	127
利島村	79	85	96	93	102	115
新津島村	23	27	26	29	33	30
三宅村	303	327	328	328	318	322
御蔵島村	7	7	10	10	10	12
八丈町	181	170	161	151	144	132
青ヶ島村						
小笠原村						

<公立中学校生徒数>

(人)

地区名	令和2年度 (実数)	令和3年度	令和4年度	令和5年度	令和6年度	令和7年度
全 都	230,825	236,855	240,086	242,267	243,081	244,078
区 部	137,657	142,028	144,513	146,903	148,361	150,214
市 町 村 部	93,168	94,827	95,573	95,364	94,720	93,864
市 郡 部	91,266	92,958	93,692	93,488	92,841	92,013
市 郡 部	1,345	1,303	1,318	1,322	1,320	1,314
島 部	557	566	563	554	559	537
千代田区	<477> 1,220	<479> 1,341	<480> 1,423	<480> 1,454	<480> 1,467	<480> 1,545
中央区	1,532	1,647	1,739	1,948	2,124	2,264
港区	2,097	2,232	2,335	2,463	2,572	2,703
新宿区	2,728	2,808	2,917	3,042	3,105	3,227
文京区	<479> 2,636	<480> 2,847	<480> 3,026	<480> 3,178	<480> 3,323	<480> 3,435
台東区	(476) 2,790	(478) 2,769	(480) 2,730	(480) 2,816	(480) 2,880	(480) 2,986
墨田区	(357) 4,345	(359) 4,484	(360) 4,532	(360) 4,626	(360) 4,636	(360) 4,682
江東区	8,041	8,299	8,461	8,602	8,753	8,895
品川区	5,009	5,198	5,340	5,487	5,649	5,872
目黒区	<475> 3,229	<477> 3,333	<479> 3,506	<480> 3,638	<480> 3,718	<480> 3,758
大田区	10,956	11,183	11,164	11,362	11,466	11,511
世田谷区	11,020	11,571	12,017	12,347	12,564	12,645
渋谷区	1,821	1,927	2,018	2,099	2,201	2,244
中野区	(357) 3,558	(358) 3,670	(360) 3,850	(360) 3,940	(360) 4,064	(360) 4,180
杉並区	6,576	6,786	6,930	7,026	7,171	7,261
豊島区	2,596	2,689	2,797	2,896	2,954	3,012
北区	4,360	4,542	4,672	4,884	4,964	5,090
荒川区	3,234	3,369	3,410	3,429	3,483	3,464
板橋区	9,131	9,378	9,539	9,621	9,710	9,926
練馬区	(359) 13,557	(360) 13,959	(360) 14,006	(360) 14,208	(360) 14,067	(360) 14,177
足立区	13,429	13,832	13,875	13,786	13,700	13,607
葛飾区	8,621	8,840	9,006	8,988	8,971	8,914
江戸川区	15,171	15,324	15,220	15,063	14,819	14,816
八王子市	<480> 13,547	<480> 13,636	<480> 13,570	<480> 13,407	<480> 13,142	<480> 12,894
立川市	<474> 4,250	<478> 4,221	<480> 4,221	<480> 4,194	<480> 4,171	<480> 4,170
武蔵野市	(358) 2,276	(360) 2,302	(360) 2,379	(360) 2,389	(360) 2,464	(360) 2,522
鷹取市	<477> 3,847	<480> 4,011	<480> 4,171	<480> 4,248	<480> 4,310	<480> 4,273
青梅市	3,126	3,271	3,281	3,184	3,086	3,030
府中市	5,783	5,900	5,909	5,930	5,855	5,784
昭島市	2,497	2,517	2,560	2,570	2,544	2,538
調布市	4,217	4,396	4,539	4,494	4,507	4,528
町田市	10,340	10,286	10,302	10,229	10,089	9,864
小金井市	2,088	2,192	2,286	2,346	2,359	2,429
小平市	4,083	4,239	4,343	4,467	4,584	4,644
小日野市	4,194	4,291	4,282	4,350	4,349	4,363
東村山市	3,488	3,543	3,567	3,487	3,429	3,289
国分寺市	2,320	2,414	2,444	2,452	2,479	2,520
国立市	1,347	1,373	1,380	1,352	1,378	1,408
福生市	1,045	1,077	1,090	1,109	1,077	1,034
狛江市	1,289	1,357	1,373	1,371	1,405	1,464
大和市	2,047	2,051	2,071	2,038	1,998	1,993
清瀬市	1,779	1,778	1,759	1,790	1,758	1,712
東久留米市	2,536	2,543	2,540	2,551	2,520	2,531
武蔵村山市	2,188	2,190	2,173	2,028	1,995	1,908
多摩市	3,071	3,216	3,281	3,242	3,193	3,070
稲城市	2,371	2,347	2,359	2,293	2,244	2,239
羽村市	1,361	1,395	1,404	1,406	1,385	1,339
あきる野市	2,126	2,186	2,115	2,124	2,069	2,029
西東京市	4,050	4,226	4,293	4,437	4,451	4,438
瑞穂町	784	741	737	724	716	711
日の出町	471	475	500	508	513	495
檜原村	22	22	23	23	22	33
奥多摩町	68	65	58	67	69	75
大島町	144	147	154	146	142	132
利島村	11	15	11	12	8	6
新島村	59	53	54	56	66	59
神津島村	48	47	48	49	54	57
三宅村	31	34	36	41	39	40
御蔵島村	7	8	9	11	11	14
八丈町	176	177	165	159	164	162
青ヶ島村	4	2	1	2	3	3
小笠原村	77	83	85	78	72	64

(注) ()内は、都立中学校生徒数で内数。< >内は公立中等教育学校(前期課程)の生徒数で内数。推計方法は、今年度実数をそのまま将来にわたって固定し、学年進行させ、令和3年度以降の入学人数は、令和2年度募集定数を積算基礎とした。

第 2 部

推 計 方 法

I 概 略

1 推計を行うに当たって

(1) 推計の大枠

本書の推計では就学予定者数、東京都公立小・中学校児童・生徒数を対象として、教育人口流動の多角的な特徴を幅広い母体から取り入れ、推計精度を高めるため、

- ア 全都推計 …………… 13年間の推計
- イ 地区別推計 …………… 5年間の推計
- ウ 学校別推計 …………… 5年間の推計

の三母体を対象に推計をそれぞれ個別に行った。そして最終的には全都推計の推計数を基本数値とし、地区別及び学校別推計の全都計が全都推計の推計数に整合するよう調整している。

また、将来の児童・生徒数を推計するために出生数の推計も行った。推計の基本的な流れは、図1のとおりである。図2は、本推計のシステムを更に分解し、図式化したものである。

なお、推計には、特別学級（特別支援・日本語・夜間学級・不登校特例校）の児童・生徒数を含んでいる。ただし、特別学級児童・生徒数は、令和2年5月1日現在の実数をそのまま将来にわたって固定して使用した。

(2) 基本とした数値等

「公立学校統計調査」東京都教育委員会

—— 小学校児童数・中学校生徒数・義務教育学校児童生徒数・中等教育学校（前期課程）生徒数（令和2年5月1日現在）

「住民基本台帳による東京都の世帯と人口」東京都総務局

—— 0～6歳児数（令和2年1月1日現在）

(3) 小規模地区・小規模校の扱い

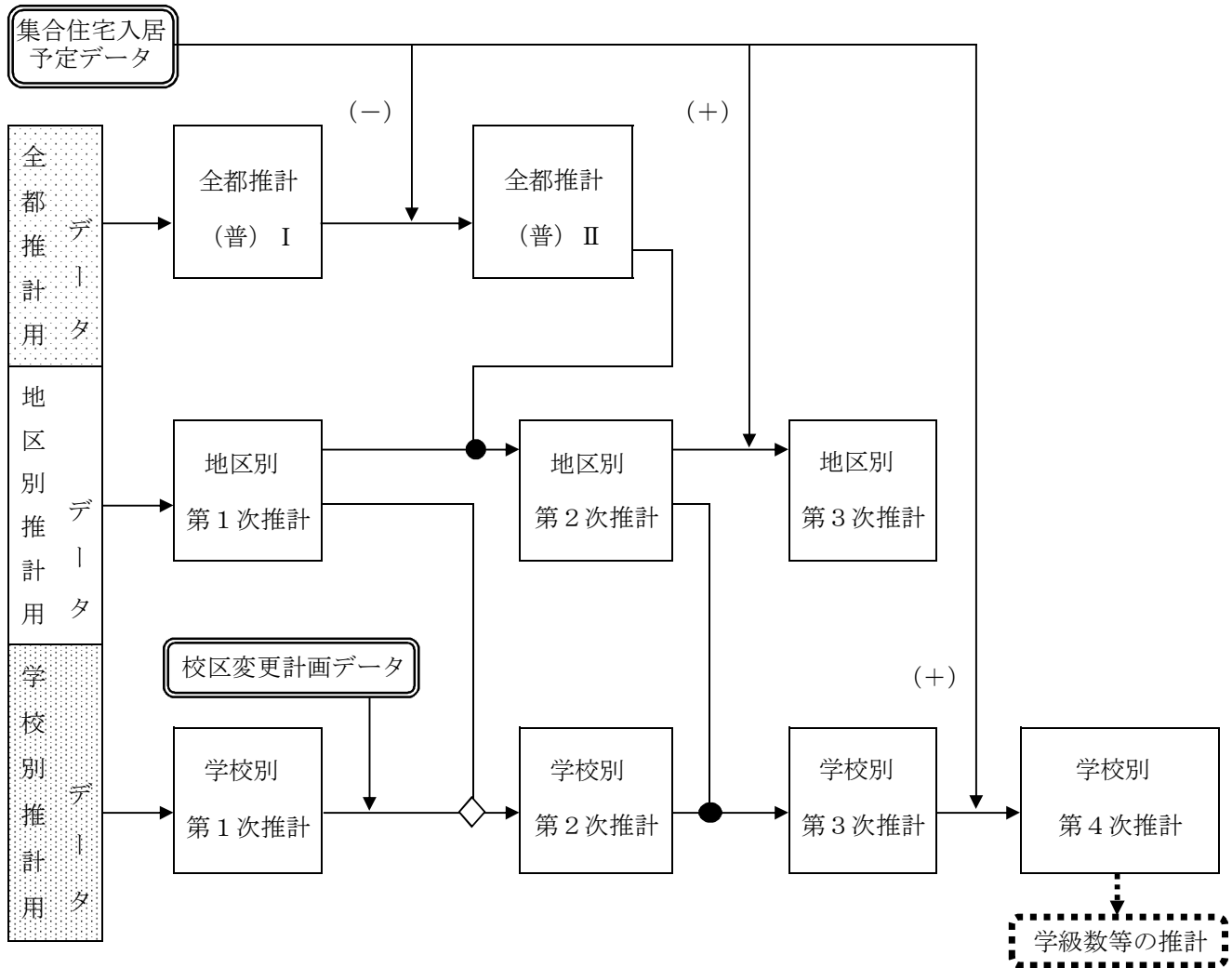
ア 小規模地区の扱い

「地区別推計」において、小規模地区（利島村、三宅村、御蔵島村及び青ヶ島村）の推計は、増減率 1.000 としている（各年齢、学年がそのまま進行すると仮定）。

イ 小規模校の扱い

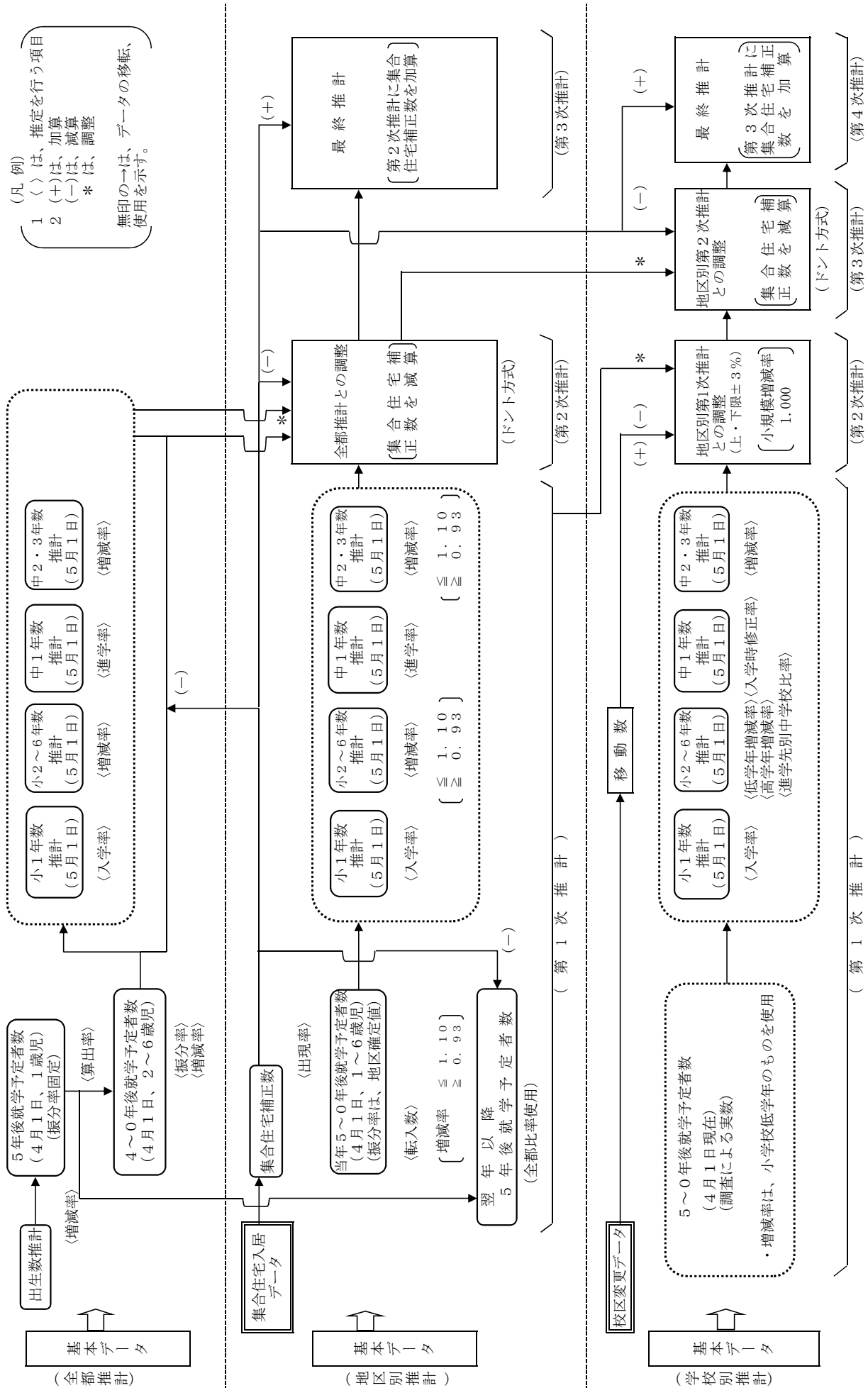
「学校別推計」において、小規模校（全学級数が、小学校では5学級以下、中学校では3学級以下）の推計は、上記の小規模地区と同様に、増減率を 1.000 としている。

図1 推計過程の概略図



- (注) 1 全都推計は、区部・市町村部別に推計する。
 2 ◇印は一定の幅をもたせたチェック、●印は集計値をチェックデータにドント方式で一致させるチェックである。
 3 全都推計(普)Ⅱとは、全都推計(普)Ⅰから集合住宅補正数を差し引いた推計数である。
 4 特別学級児童・生徒数は、固定数として扱う。
 5 都立中学校及び公立中等教育学校(前期課程)生徒数は、今年度実数をそのまま将来にわたって固定し、学年進行させ、令和3年度以降の入学者数は、令和2年度募集定数を積算基礎とした。

図2 教育人口等推計システム



(4) 集合住宅入居に伴う児童・生徒等出現数の推定

地区別推計や学校別推計のように人口規模の小さい地域の推計では、新規集合住宅建設による児童・生徒の急増分が非常に大きな要素となる。このため集合住宅入居予定調査（「教育人口等推計に係る基礎調査」）により、年度別入居予定戸数を把握し、これに「集合住宅児童・生徒等出現率」（以下「出現率」という。）を乗じて入居時における急増分の児童・生徒数等を推定し、これを集合住宅補正数として、該当区市町村、該当学校に加算している。出現率の推定は、集合住宅の種類ごとに次の方法によっている。

なお、出現率については、住民基本台帳に基づく実態調査や集合住宅への応募者実態調査データから算出しており、私立学校等へ行く子供も含めた数値となっている。本推計ではこの出現率を使用しているため、集合住宅による公立学校児童・生徒等の出現率は、これより若干低くなる。

ア 都営住宅等（都営住宅、都民住宅の種別に行う。）

(※)

$$\text{出現率} = \frac{\text{0～14歳児数（就学予定、義務教育相当）}}{\text{応募者数}}$$

(※ 0～14歳児数は、応募者の中の実績)

この出現率データを用いて、変形指数曲線（注）で推定する。

イ UR賃貸住宅

(※)

$$\text{出現率} = \frac{\text{0～14歳児数（就学予定、義務教育相当）}}{\text{調査数}}$$

(※ 0～14歳児数は、調査数の中の実績)

この出現率データを用いて、変形指数曲線で推定する。

ウ 公社住宅（賃貸2DK型、3DK型以上の種別に行う。）、民間マンション等
上記イと同様に出現率データを用い、変形指数曲線で推定する。

(注) 変形指数曲線については「2 全都推計方法」を参照

表1 集合住宅児童・生徒等出現率

年 齢 等		都 営 住 宅 等		UR 賃貸住宅	公 社 住 宅		民間マンション等	
		種 別			賃 貸		A 地区 (B地区を 除く。)	B 地区
		都営住宅	都民住宅		2DK型	3DK型以上		
就 学 予 定 者	- 4 歳	0.134	0.109	0.040	0.139	0.158	0.076	0.035
	- 3 歳	0.134	0.109	0.040	0.139	0.158	0.076	0.035
	- 2 歳	0.134	0.109	0.040	0.139	0.158	0.076	0.035
	- 1 歳	0.134	0.109	0.040	0.139	0.158	0.076	0.035
	0 歳	0.134	0.109	0.040	0.139	0.158	0.076	0.035
	1 歳	0.114	0.079	0.020	0.100	0.158	0.054	0.029
	2 歳	0.097	0.060	0.020	0.072	0.158	0.040	0.024
	3 歳	0.084	0.047	0.030	0.052	0.053	0.030	0.020
	4 歳	0.074	0.039	0.010	0.038	0.000	0.023	0.017
	5 歳	0.066	0.033	0.030	0.028	0.105	0.018	0.014
	6 歳	0.059	0.030	0.010	0.021	0.000	0.015	0.012
	小 学 校	1 年生 (6 歳)	0.059	0.030	0.010	0.021	0.000	0.015
2 年生 (7 歳)		0.054	0.027	0.010	0.016	0.000	0.013	0.011
3 年生 (8 歳)		0.050	0.026	0.000	0.013	0.053	0.011	0.010
4 年生 (9 歳)		0.047	0.025	0.020	0.010	0.000	0.010	0.009
5 年生 (10 歳)		0.044	0.024	0.020	0.008	0.158	0.009	0.008
6 年生 (11 歳)		0.042	0.024	0.000	0.007	0.053	0.009	0.007
中 学 校	1 年生 (12 歳)	0.041	0.023	0.000	0.006	0.053	0.008	0.007
	2 年生 (13 歳)	0.039	0.023	0.000	0.006	0.053	0.008	0.007
	3 年生 (14 歳)	0.038	0.023	0.000	0.005	0.053	0.008	0.006

(注) 民間マンション等のB地区は、千代田区・中央区・港区・新宿区

2 全都推計方法

全都推計は、より小単位の地区別推計、学校別推計のコントロール・トータルの役目を持っており、都内の就学予定者数及び児童・生徒数推計の大枠を決めるものである。このため、将来の就学者数を決める要因となる出生数の予測という基本的なところから出発している。

全都推計を含む本推計の全容については、図1でごく大まかな道筋を示しているが、実際には、全都、地区別、学校別の推計とも、就学予定者数、児童・生徒数の推定のために、増減率や入学率、進学率等により、学年別、年齢別に個々に推計していく手順を取っている。全都推計の基本的な流れは図3のとおりである。出生年度ごとに推計の流れを追うと、図4の概念図のとおりである。また、全都推計における増減率の実績及び推計値は表2のとおりである。

<全都推計>

全都推計では、区部と市町村部とに分けて、それぞれ別途推計を行う。全都推計においては、将来の児童・生徒数を決める大きな要因である出生数の推計も行っている。

全都推計は出生数、5～0年後就学予定者数（1～6歳児）、公立小学校1～6年生数、公立中学校1～3年生数の算出を行うが、年齢進行、学年進行による増減率等について、これまでの実際の実績増減等から今後の増減率等を推定し、最新の実数を基に推計を行う。

推定される増減率等は、15～49歳女性人口の推定増減率、0歳児・1歳児算出率、2～6歳児の推定増減率、推定国公立私立小学校入学率、推定公立小学校入学率、公立小学校2～6年生の推定児童増減率、推定公立中学校進学率、公立中学校2、3年生の推定生徒増減率である。

これらの推定増減率等のうち、15～49歳女性人口の推定増減率、0歳児・1歳児算出率は、過去5年間の実績増減率データを基に最小自乗法・変形指数曲線の当てはめにより推定する。

2～6歳児の推定増減率、公立小学校2～6年生の推定児童増減率及び公立中学校2、3年生の推定生徒増減率は、5年目までは現年の実績増減率、6年目以降は過去10年間の加重平均方式により推定する。




推定国公立私立小学校入学率は、5年目までは現年の実績増減率、6年目以降は過去5年間の加重平均方式により推定する。

また、推定公立小学校入学率、推定公立中学校進学率は、5年目までは過去2年間の、6年目以降は過去5年間の加重平均方式により推定する。

図3 全都推計の基本的な流れ

区 分		2年度	増 減 率 等	3年度	増 減 率 等	4年度	増 減 率 等	5年度	増 減 率 等	6年度	増 減 率 等	7年度
就 学 予 定 者 在 校	5 年 後	ア	a									
	4 年 後			イ	b							
	3 年 後					ウ	c					
	2 年 後							エ	d			
	1 年 後									オ	e	
	0 年 後											カ
国公立小学校1年生			○		○		○		○		○	f
			×		×		×		×		×	g
公 立 小 学 校 在 校	1 年 生											キ
	2 年 生											ク
	3 年 生											
	4 年 生											
	5 年 生											
	6 年 生		※		※		※		※		※	
公 立 中 学 校 在 校	1 年 生											
	2 年 生											
	3 年 生											

記号説明

-  就学予定者は、令和2年1月1日現在の実数を学齢に合わせて令和2年4月1日現在に振り分けた数である。児童・生徒は、令和2年5月1日現在の実数である。
-  推計の5年後就学予定者数である。
- 国公立小学校入学率を示す。
- × ×印は、国公立小学校1年生数に公立小学校入学率を乗じることを示す。
-  推定の就学予定者・児童・生徒数を示す。
- 増減率等を乗ずることを示す。
- ※ 公立中学校（中等教育学校前期課程を含む。）進学率を示す。

計算例

$$ア \times a = イ \quad イ \times b = ウ \quad ウ \times c = エ \quad エ \times d = オ \quad オ \times e = カ \quad カ \times f = キ \quad キ \times g = ク$$

図4 令和2年度 全都推計の概念図

出生年度	出生期間	利用データの流れ					1 歳	増減率	2 歳	増減率	3 歳	増減率	4 歳
							5年後就学 予定者		4年後就学 予定者		3年後就学 予定者		2年後就学 予定者
(例1)	平成17	17.4.1 ~ 17.12.31	基礎 データあり	公立学校 統計調査	各学年 毎児童・ 生徒数	住民基本 台帳							
	平成18	18.1.1 ~ 18.3.31											
	平成19	19.1.1 ~ 19.3.31											
	平成20	20.1.1 ~ 20.3.31											
(例2)	平成21	21.1.1 ~ 21.3.31	基礎 データあり	公立学校 統計調査	各学年 毎児童・ 生徒数	住民基本 台帳							
	平成22	22.1.1 ~ 22.3.31											
	平成23	23.1.1 ~ 23.3.31											
	平成24	24.1.1 ~ 24.3.31											
(例3)	平成25	25.1.1 ~ 25.3.31	基礎 データあり	公立学校 統計調査	各学年 毎児童・ 生徒数	住民基本 台帳							
	平成26	26.1.1 ~ 26.3.31											
	平成27	27.1.1 ~ 27.3.31											
	平成28	28.1.1 ~ 28.3.31											
(例4)	平成29	29.1.1 ~ 29.3.31	基礎 データなし	住民基本 台帳	各年齢 別女子 人口推定	0歳 推定	推定1歳 児算出率	1歳 児					
	平成30	30.1.1 ~ 30.3.31											
	令和元	2.1.1 ~ 2.3.31											
	令和2	3.1.1 ~ 3.3.31											
	令和3	4.1.1 ~ 4.3.31	基礎 データなし	住民基本 台帳	各年齢 別女子 人口推定	0歳 推定	推定1歳 児算出率	1歳 児					
	令和4	5.1.1 ~ 5.3.31											
	令和5	6.1.1 ~ 6.3.31											
	令和6	7.1.1 ~ 7.3.31											
	令和7	8.1.1 ~ 8.3.31											
	令和8	9.1.1 ~ 9.3.31											
	令和9	10.1.1 ~ 10.3.31											
	令和10	11.1.1 ~ 11.3.31											

この表は、教育人口等推計における全都推計方法の概要を説明するために簡略化して表にしたもので、本来「全都推計表」中、「住台」とは住民基本台帳による1月1日現在の人口を4月1日時点の就学年度に振り分けした人数であることまた、「推定」はこれらを基に算出した推計人数を示す。

【表の見方】

- (例1) 出生年度が平成18年度の生徒は、令和2年度推計を行った時点で、「生徒数を把握できる基礎データがあり」、この生徒は現在（令和2年5月1日）は中学2年生で、「公立学校統計調査」により実数が把握でき、この数なお、「住民基本台帳」の人数については使用していない。
- (例2) 出生年度が平成25年度の児童は、令和2年度推計を行った時点で、「児童数を把握できる基礎データがあり」、また、「住民基本台帳」にも幼児数の基礎データがあることも表している。
この児童は現在6歳で、「住民基本台帳」の令和2年1月1日現在の人数を就学年度（令和2年4月1日現在）を把握できる。
この「公立学校統計調査」の人数を基礎人数として、増減率、公立学校進学率を乗じて翌年度以降（令和3年
- (例3) 出生年度が平成28年度の幼児は、令和2年度推計を行った時点で、「幼児数を把握できるデータがあり」、そのこの幼児は現在3歳で、「住民基本台帳」令和2年1月1日現在の人数を就学年度（令和2年4月1日現在）この数を基礎人数として、増減率、入学率、公立学校進学率を乗じ翌年度以降（令和3年度=4歳~令和13年
- (例4) 出生年度が令和4年度の幼児は、令和2年度推計を行った時点では出生していないため、幼児数のデータがなさらしに、この0歳児数に推定1歳児算出率を乗じて1歳児を算出した後、それらを「就学年度ごと」のデータこの数を基礎人数として、増減率、入学率を乗じ翌年度以降（令和5年度=0歳~令和15年度=小学校5年生

表2 全都推計における最近5年間の増減率及び将来の増減率

	最近5年間の増減率(実績)					将来の増減率(推計)							
	28年度 (27→28)	29年度 (28→29)	30年度 (29→30)	元年度 (30→元)	2年度 (元→2)	3年度 (2→3)	4年度 (3→4)	5年度 (4→5)	6年度 (5→6)	7年度 (6→7)	8年度 以降		
区	0歳児算出率	0.957169	0.957127	0.957281	0.958984	0.961159	0.961670	0.962010	0.962237	0.962388	0.962489	0.962489	
	1歳児算出率	1.012688	1.003499	1.002787	1.004208	1.000310	0.998967	0.998071	0.997474	0.997076	0.996811	0.996811	
	就学予定者	5→4年後	0.977933	0.989743	0.987157	0.988373	0.988412	0.988412	0.988412	0.988412	0.988412	0.988412	0.987535
		4→3年後	0.986231	0.983945	0.984284	0.985294	0.983243	0.983243	0.983243	0.983243	0.983243	0.983243	0.985352
		3→2年後	0.991951	0.989187	0.991641	0.990007	0.988942	0.988942	0.988942	0.988942	0.988942	0.988942	0.990690
	国公立小学校入学率	2→1年後	0.995923	0.993206	0.994920	0.994068	0.991381	0.991381	0.991381	0.991381	0.991381	0.991381	0.994107
		1→0年後	0.997165	0.996489	0.996317	0.995611	0.994763	0.994763	0.994763	0.994763	0.994763	0.994763	0.996156
	小学校	公立小学校入学率	0.988289	0.989371	0.994880	0.995664	0.995681	0.995681	0.995681	0.995681	0.995681	0.995681	0.994182
		公立小学校入学率	0.950188	0.950835	0.950723	0.950891	0.951834	0.951519	0.951519	0.951519	0.951519	0.951519	0.951117
		児童増減率	1→2年生	0.998431	0.999606	0.999440	0.997596	0.999437	0.999437	0.999437	0.999437	0.999437	0.999437
2→3年生			1.001905	1.001395	1.000126	1.001042	1.000637	1.000637	1.000637	1.000637	1.000637	1.000637	1.000928
3→4年生			1.001437	1.002259	1.003106	1.001404	1.002781	1.002781	1.002781	1.002781	1.002781	1.002781	1.002221
4→5年生	1.003332	1.002619	1.001719	1.003080	1.003071	1.003071	1.003071	1.003071	1.003071	1.003071	1.002842		
5→6年生	1.005007	1.004604	1.005607	1.005019	1.004535	1.004535	1.004535	1.004535	1.004535	1.004535	1.004624		
中学校生徒増減率	公立中学校進学率	0.773975	0.778827	0.761724	0.761218	0.755582	0.757461	0.757461	0.757461	0.757461	0.757461	0.762639	
	1→2年生	1.009141	1.010013	1.006773	1.007647	1.008564	1.008564	1.008564	1.008564	1.008564	1.008564	1.008123	
0歳児算出率	2→3年生	1.009036	1.008820	1.008848	1.007563	1.010848	1.010848	1.010848	1.010848	1.010848	1.010848	1.008820	
	1歳児算出率	0.985295	0.986645	0.987789	0.990139	0.984241	0.984726	0.985050	0.985266	0.985409	0.985505	0.985505	
市	1歳児算出率	1.044336	1.048417	1.044214	1.046996	1.046204	1.046412	1.046550	1.046642	1.046704	1.046744	1.046744	
	就学予定者	5→4年後	1.009778	1.022398	1.019383	1.025767	1.020721	1.020721	1.020721	1.020721	1.020721	1.020721	1.018418
		4→3年後	1.007781	1.009921	1.010182	1.012963	1.008952	1.008952	1.008952	1.008952	1.008952	1.008952	1.008874
	3→2年後	1.005765	1.006866	1.005517	1.008845	1.008521	1.008521	1.008521	1.008521	1.008521	1.008521	1.006308	
		2→1年後	1.004501	1.004357	1.003600	1.006220	1.007952	1.007952	1.007952	1.007952	1.007952	1.007952	1.004805
国公立小学校入学率	1→0年後	1.004885	1.003715	1.005212	1.004783	1.004869	1.004869	1.004869	1.004869	1.004869	1.004869	1.004050	
	公立小学校入学率	0.960186	0.958383	0.958352	0.958048	0.957269	0.957529	0.957529	0.957529	0.957529	0.957529	0.958037	
町	1→2年生	1.004533	1.003316	1.003709	1.003659	1.004105	1.004105	1.004105	1.004105	1.004105	1.004105	1.003779	
		2→3年生	1.004740	1.004484	1.003621	1.005004	1.007054	1.007054	1.007054	1.007054	1.007054	1.004473	
	3→4年生	1.003158	1.002802	1.006163	1.004925	1.004806	1.004806	1.004806	1.004806	1.004806	1.004806	1.004384	
		4→5年生	1.003721	1.004314	1.004105	1.003320	1.005785	1.005785	1.005785	1.005785	1.005785	1.003932	
	5→6年生	1.004065	1.003707	1.003802	1.003606	1.004935	1.004935	1.004935	1.004935	1.004935	1.004935	1.003834	
公立中学校進学率	0.900851	0.897743	0.892956	0.898170	0.895886	0.896648	0.896648	0.896648	0.896648	0.896648	0.896488		
	1→2年生	1.003572	1.003329	1.004607	1.003602	1.004861	1.004861	1.004861	1.004861	1.004861	1.004861	1.003839	
2→3年生	1.005806	1.004621	1.003508	1.006265	1.006547	1.006547	1.006547	1.006547	1.006547	1.006547	1.005453		

(1) 推計項目別の推計方法

ア 0歳児数の推定

0歳児数は、「推定女性人口」と「推定女性・0歳児比率」から算出される。

- (ア) 推定女性人口の算出は、まず住民基本台帳（1月1日現在）上の各歳別人口を、出生時の1～6月生まれ、7～12月生まれの比率を利用して、年央（7月1日時点）女性人口に修正する。

次に、年央女性人口の過去5年の増減データにより推定増減率（注）を求め、これにより15～49歳の年齢別女性人口を推定する。

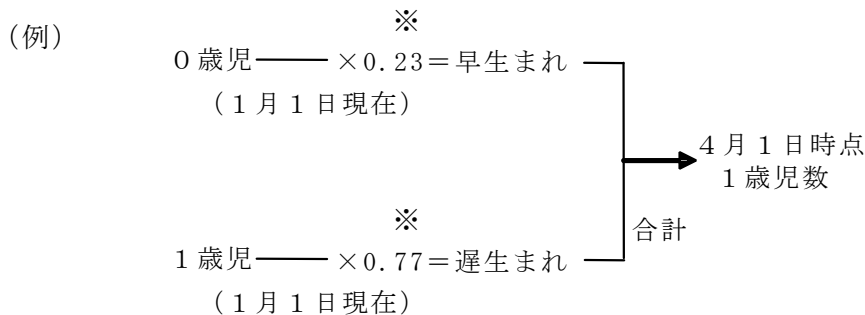
- (イ) 推定女性・0歳児比率は、「東京都男女年齢（5歳階級）別人口の予測」（東京都総務局）の「男女・年齢（5歳階級）別将来人口」を基に、15～49歳の女性人口に対する0歳児の比率を推定する。

- (ウ) 推定女性人口に推定女性・0歳児比率を乗じて0歳児数を求める。

(注) 推定増減率は、最小自乗法による推計式の傾き（係数）に指数曲線を取り入れた変形指数曲線によって推定している（計算方法は後出の「参考1及び2」のとおり）。

イ 5年後就学予定者数（4月1日時点の1歳児）

1月1日現在の0歳児数及び1歳児数から、4月1日時点の1歳児数を求める。



(ア) 1歳児数の推定

- ・ 0歳児数×推定1歳児算出率で求める。
- ・ 推定1歳児算出率は、（1歳児／0歳児）のデータを、最小自乗法・変形指数曲線により推定する（1月1日現在）。

(イ) 4月1日時点1歳児数の推定

アで求めた0歳児数のうち0.23※（1～3月生）に、イ(ア)で求めた1歳児のうち0.77※（4～12月生）を加え、4月1日時点の1歳児数とする。

※ 就学年度振分率は、区部、市町村部別に過去7年間の実績平均比率を使用する。

ウ 4～0年後就学予定者数（4月1日時点の2～6歳児）

就学予定者数 × 推定増減率 で求める。

(ア) 就学予定者数

令和2年度の就学予定者数は、住民基本台帳（1月1日現在）の0～6歳児数を就学年度振分率（出生時における早生まれ<1～3月>と遅生まれ<4～12月>の比率）により振り分け、4月1日時点の幼児数に修正した。

(イ) 推定増減率

5年目までは現年の実績増減率データを基に、6年目以降は過去10年間の増減率から加重平均方式により推定した。

エ 公立小学校 1 年生数（5 月 1 日現在）

$$\text{公立小学校 1 年生数} = 0 \text{ 年後就学予定者数} \times \text{推定国公私立小学校入学率} \\ \times \text{推定公立小学校入学率}$$

(ア) 推定国公私立小学校入学率

5 年目までは、国公私立小学校入学率の現年の実績増減率データを基に、6 年目以降は、過去 5 年間の増減率から加重平均方式により推定した。

(イ) 推定公立小学校入学率

公立小学校入学率の実績データを基に、5 年目までは過去 2 年間の、6 年目以降は過去 5 年間の増減率から加重平均方式により推定した。

オ 公立小学校 2～6 年生数及び公立中学校 2～3 年生数

各学年別推定増減率を前年の各 1 学年下の児童・生徒数に順次乗じて算出した。推定児童・生徒増減率は、5 年目までは現年の実績増減率データを基に、6 年目以降は過去 10 年間の増減率から加重平均方式により推定した。

カ 公立中学校 1 年生数

公立小学校 6 年生数に推定公立中学校進学率を乗じて算出した。推定公立中学校進学率は、5 年目までは過去 2 年間の、6 年目以降は過去 5 年間の増減率から加重平均方式により推定した。

(2) 増減率の推定

就学予定者数及び児童・生徒数を決定するための予測要因である増減率の推定は、次の方法による。

ア 増減率の算定

増減率の実績は、 t 年度の i 学年児童・生徒数を B_1 、
 $(t + 1)$ 年度の $(i + 1)$ 学年児童・生徒数を B_2
とすると、 B_2 / B_1 で求められる。

イ 加重平均

増減率の推計に用いるデータ系列のうち、公立中学校 1 年生数については、5 年目までは現年の増減率に 2、前年のそれに 1 のウェートを付けた加重平均値（過去 2 年間の加重平均）を、次年度以降の推定増減率とする。

令和 2 年度を例に取れば、

$$\text{推定増減率} = \frac{(\text{令和 2 年度増減率} \times 2) + \text{令和元年度増減率}}{3}$$

である。

また、就学予定者数及び児童・生徒数の 6 年目以降については、現年の増減率に 10 のウェートを付け、順次ウェートを減じていき、9 年前増減率を 1 のウェートとして同様に算出した加重平均値（過去 10 年間の加重平均）を、推定増減率とする。

ウ 最小自乗法・変形指数曲線

15～49歳の女性人口及び0歳児・1歳児数の将来の増減率の推定は、次のように行う。

増減率の実績データ系列を当期から前期へと遡って、

Y_0 、 Y_{-1} 、 Y_{-2} 、 Y_{-3} 、 Y_{-4} とする。

今、現年と前年の平均値 (Y_a) 及び前年以前4年間の平均値 (Y_b) を計算する。

$$Y_a = \frac{Y_0 + Y_{-1}}{2} \qquad Y_b = \frac{Y_{-1} + Y_{-2} + Y_{-3} + Y_{-4}}{4}$$

この Y_a と Y_b を次のような方法で比較して、現年の実績増減率を以下のように修正し（指数計算の現年値置換）、最小自乗法による推計式の傾きに指数曲線を取り入れた変形指数曲線によって推計を行う。

- Y_a/Y_b が $\pm 0.5\%$ 以内の変動ならば $Y_0 = Y_a$ とする。
- Y_a/Y_b が $+0.5\%$ 以上の変動ならば $Y_0 = 1.005 \times Y_b$ とする。
- Y_a/Y_b が -0.5% 以上の変動ならば $Y_0 = 0.995 \times Y_b$ とする。

この推定増減率は5年目まで使用し、6年目以降は、5年目の推定増減率を固定して使用する。

〔参考1〕 最小自乗法

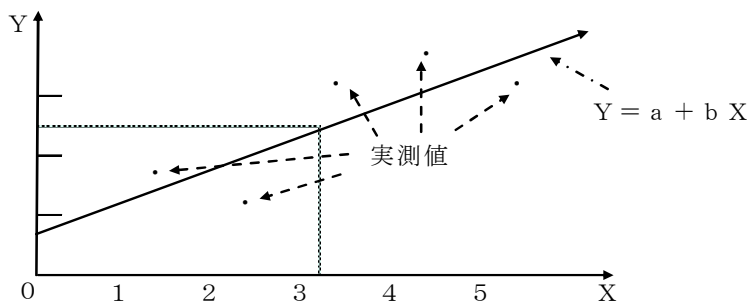
本推計におけるように、変数が1個の単純回帰の場合、過去の実際のデータに直線と実測データとの距離（誤差）の2乗の合計が最小になるように推定する方法で、一般に次式で表される。

$$Y = a + bX$$

ここで Y は増減率等の推計対象、 a は Y 軸の切片、 b は直線の傾き（回帰係数）、 X は年度で、

$$b = \frac{\sum (X - \bar{X})(Y - \bar{Y})}{\sum (X - \bar{X})^2}$$

(\bar{X} 、 \bar{Y} は X 、 Y の平均値) となる。



なお、現システムにおいては X を標準化しているので、

$$\bar{X} = 0, \quad \sum X = 0$$

となり、 b の値は $\frac{\sum XY}{\sum X^2}$ に等しくなる。

[参考2] 指数曲線による回帰推計値の修正

直線回帰式 ($Y = a + bX$) は、 X (年度) の増加とともに、 Y は無限に増加 (又は減少) する。しかし、人口増加率のような社会的現象は、初めは急激に増加 (減少) しても次第にその変化率は一定の値に収束していくのが普通である。

そこで、回帰推計の結果を変形指数曲線で修正し、増加率が次第に一定値に収束するように式を変形する。

$$\text{一般に指数曲線は、 } Y_t = a b^t \quad (t \text{ は経年数})$$

で示されるが、これは $0 < b < 1$ の時、 b^t は時間とともに無限に小さくなるから、 Y_t の値は 0 に収束する。

この関係を利用して、回帰推計による基本式を次のように変形し、増加率の変化度合いが 0 に収束するようにしている。

$$1 \text{ 年目: } Y_1 = Y_0 + b \cdot K$$

$$2 \text{ 年目: } Y_2 = Y_0 + b \cdot K + b \cdot K^2$$

↓

$$n \text{ 年目: } Y_n = Y_0 + b \cdot K + b \cdot K^2 + \dots + b \cdot K^n$$

これを一般式で示すと、

$$Y_t = Y_0 + b \cdot K (1 + K + K^2 + \dots + K^{t-1})$$

$$= Y_0 + b \cdot \frac{K (K^t - 1)}{K - 1}$$

$Y_t = t$ 年目の予測値 ($t = 0$ が現年。以下 1、2、3 ……年後)

$$b = \text{回帰係数} \left[\frac{\sum XY}{\sum X^2} \right]$$

$K = \text{定数}$ (本推計では 2 / 3 を与えている。)

3 地区別推計方法

地区別推計は、地区別第1次推計、地区別第2次推計、地区別第3次推計から構成されている（全て電算処理で行う。）。

(1) 地区別第1次推計

ここでの推計は、地区別（区市町村別）の推計の基礎数値算出に必要な、推定就学予定者増減率、推定公立小学校入学率、推定児童増減率、推定公立中学校進学率、推定生徒増減率を求め、これらを使用し、各地区別に公立小学校1～6年生数、公立中学校1～3年生数、及び5～0年後就学予定者数を算出する（小規模地区は別扱い）。

(2) 地区別第2次推計（集合住宅の影響除去）

児童・生徒及び就学予定者それぞれについて、全都推計値から集合住宅補正数を差し引く。ここでは、集合住宅入居に伴う影響分を除いた地区別合計値が、同じく集合住宅の影響を除いた全都推計値に一致するよう、ドント方式により配分調整をする。

(3) 地区別第3次推計（集合住宅補正数の加算）

地区別第2次推計数に、当該地区ごとの集合住宅補正数を加えて地区別第3次推計数を算出する。これが集合住宅の影響も考慮した地区別の推計数となる。

(1) 地区別第1次推計

第1次推計は、就学予定者数及び児童・生徒数を普通学級のみを対象として算出する。この際に重要な増減率等の推定要因は、就学予定者増減率、公立小学校入学率、児童増減率、公立中学校進学率、生徒増減率である。

まずは5～0年後就学予定者数の推定方法及び小規模地区の扱いについて記し、その後、各種増減率等の推定方法について説明する。

ア 5～0年後就学予定者数

<現年度分について>

住民基本台帳（1月1日現在）の幼児数を、当該地区の就学年度振分率（当該地区における各年齢の、出生時の早生まれと遅生まれの比率）により振り分け、4月1日時点の年齢に修正する。

<翌年度以降について>

翌年度以降の5年後就学予定者数は、次のようにして求める。

〔(全都推計の就学予定者数) - (集合住宅補正数) - (小規模地区の5年後就学予定者数)〕 × 〔地区別5年後就学予定者対地区比率〕（注）

(注)

$$\text{対地区比率}(\ast) = \frac{\text{地区別5年後就学予定者数}}{\text{区部又は市町村部5年後就学予定者数}}$$

(※ 小規模地区を除く。)

イ 小規模地区（利島村、三宅村、御蔵島村及び青ヶ島村）

小規模地区の5年後就学予定者数は、現年の4月1日現在の0歳児数をそのまま将来にわたり固定して、5年後就学予定者数とする。

ウ 増減率等の推定

(ア) 推定就学予定者増減率

$$\bullet \text{ 推定就学予定者増減率} = \frac{(\text{現年度増減率} \times 2) + (\text{前年度増減率} \times 1)}{3}$$

の加重平均値を使用する。

例として、令和2年度の4年後就学予定者の場合は、次のとおりとなる。

$$\text{元年度増減率} = \frac{\text{元年度4年後就学予定者数（転入者数は除く。）}}{\text{30年度5年後就学予定者数}}$$

$$\text{2年度増減率} = \frac{\text{2年度4年後就学予定者数（転入者数は除く。）}}{\text{元年度5年後就学予定者数}}$$

$$\text{推定増減率} = \frac{(\text{2年度増減率} \times 2) + \text{元年度増減率}}{3}$$

ただし、推定増減率は、0.93～1.10の間に収める（上限、下限を設定）。

$$\left[\begin{array}{ll} \bullet 0.93 < \text{推定増減率} < 1.10 \text{ のとき} & \rightarrow \text{推定値を取る。} \\ \bullet 0.93 \text{ 以下のとき} & \rightarrow 0.93 \text{ を取る。} \\ \bullet 1.10 \text{ 以上のとき} & \rightarrow 1.10 \text{ を取る。} \end{array} \right.$$

・ 集合住宅による転入者の扱い

集合住宅への入居に伴う転入者増は、急増分として増減率計算時の分子から除外した上で、増減率（現年度、前年度）を求め、上記の加重平均計算により算出する。

転入者数は実態調査（「学校別集合住宅入居による転入者調査票」）による転入者数（小2～小6、中2、中3。ただし、中1は〔小6＋中2〕／2で求める。）のデータを基に最小自乗法で推定する。

(イ) 推定公立小学校入学率

$$\text{推定公立小学校入学率} = \frac{\text{公立小学校1年生数}}{\text{0年後就学予定者数}} \quad \text{の実績データを基に、}$$

(ア)の推定就学予定者増減率と同様の方法で求める（ただし、上限、下限を設けない。）。

(ウ) 推定児童増減率（(ア)の推定就学予定者増減率と同じ。）

(エ) 推定公立中学校進学率

$$\text{推定公立中学校進学率} = \frac{\text{公立中学校1年生数}}{\text{前年公立小学校6年生}} \text{の実績データを基に、}$$

(ア)の推定就学予定者増減率と同様の方法で求める（ただし、上限、下限を設けない。）。

(オ) 推定生徒増減率（(ア)の推定就学予定者増減率と同じ。）

(カ) 小規模地区は推定増減率＝1.000で推計

(2) 地区別第2次推計

ドント方式により全都推計値と配分調整

(3) 地区別第3次推計

地区別第3次推計＝地区別第2次推計数＋地区別集合住宅補正数

※【参照】ドント方式

ベルギーの法学者ビクトル・ドントが考案した計算方法

各政党の総得票数をそれぞれ1、2、3、4、という正数で順次割っていき、割った得票数の大きい政党順に議席を配分する。得票数の多い政党にも少ない政党にも、比較的公平に議席を割り当てられる。

【定数8を配分する】

政党名	A 党	B 党	C 党	D 党
総得票数	1,000	700	600	280
1で割る	1,000 ①	700 ②	600 ③	280 ④
2で割る	500 ⑤	350 ⑥	300 ⑦	140 ⑧
3で割る	333.3 ⑨	233.3 ⑩	200 ⑪	93.3 ⑫
4で割る	250 ⑬	175 ⑭	150 ⑮	70 ⑯
5で割る	200 ⑰	140 ⑱	120 ⑲	56 ⑳
当選者数	3人	2人	2人	1人

4 学校別推計方法

学校別推計は、学校別第1次推計～学校別第4次推計で構成されている（全て電算処理で行う。）。

(1) 学校別第1次推計

学校別推計の基礎数値算出に必要な推定児童増減率、公立小学校進学先別公立中学校比率、公立中学校入学時修正率、推定生徒増減率を求め、これらを使用し、公立小学校1～6年生数、公立中学校1～3年生数にわたって、学校別に児童・生徒数を算出する。

(2) 学校別第2次推計

校区変更データにより移動数を算出し、学校別第1次推計にそれぞれ加減する。調整後の学校別推計地区集計数の上限値・下限値を地区別第1次推計の±3%と定め、その数値を学校別第2次推計数とする。

(3) 学校別第3次推計（集合住宅の影響除去）

地区別第2次推計値（集合住宅補正数を差し引いた数）と、学校別第2次推計値（集合住宅補正数を差し引いた数）をドント方式により配分調整し、学校別第3次推計を算出する。

(4) 学校別第4次推計（集合住宅補正数の加算）

学校別集合住宅補正数を該当の学校別第3次推計に加え、学校別第4次推計を得る。これが集合住宅の影響をも考慮した学校別の推計数となる。

(1) 学校別第1次推計

第1次推計は、就学予定者数及び児童・生徒数を、普通学級及び特別学級について算出する。

ここでの方法は、基本的には地区別推計と同様の方法によっている。

なお、特別学級は、現年度の実数を将来にわたって固定している。

ア 5～0年後就学予定者数

公立小学校校区別の幼児数調査により、4月1日時点の1～6歳児数を把握し、これをそのまま校区別5～0年後就学予定者数とする。

イ 現年度公立小学校1～6年生・公立中学校1～3年生数

「公立学校統計調査」による5月1日現在数を使用する。

ウ 翌年度以降公立中学校1年生数

学校別公立中学1年生数＝公立中学校地区内入学者数〔1〕×公立中学入学時修正率〔2〕で求める。

〔1〕〔2〕については次項で触れるとおりである。

エ 増減率等の推定

(ア) 推定就学予定者増減率

公立小学校低学年の推定児童増減率をそのまま使用する（後述(ウ)参照）。

(イ) 推定公立小学校入学率

$$\text{推定公立小学校入学率} = \frac{\text{学校別公立小学校1年生数}}{\text{0年後就学予定者数}}$$

(ウ) 推定児童増減率

低学年（2、3年）と高学年（4～6年）に区分して算出。それぞれ集合住宅入居に伴う転入者を除外した上で増加率（現年度、前年度）を求め、加重平均で算出する。

例として、令和2年度推定増減率の低学年の場合は次のとおりである。

$$\text{元年度増減率} = \frac{\text{元年度小学校2、3年生数（転入者数は除く。）（注）}}{\text{30年度小学校1、2年生数計}}$$

$$\text{2年度増減率} = \frac{\text{2年度小学校2、3年生数（転入者数は除く。）}}{\text{元年度小学校1、2年生数計}}$$

$$\text{推定児童増減率} = \frac{(\text{2年度増減率} \times 2) + \text{元年度増減率}}{3}$$

（注） 転入者数＝集合住宅入居による転入者数（2、3年生）

(エ) 公立小学校進学先別公立中学校比率

$$\frac{\text{公立小学校進学先別卒業生数（現年3月）}}{\text{当該公立小学校卒業生総数（現年3月）}} \text{で算出する。}$$

- ・ 進学先別公立中学校とは、当該小学校と同一区市町村内の区市町村立中学校を指す。

(オ) 公立中学入学時修正率

$$\frac{\text{当該公立中学校1年生数（5月1日時点）}}{\text{公立中学校地区内入学者数}} \text{で算出する。}$$

- ・ 公立中学校地区内入学者数とは、公立小学校進学先別卒業生数を同一公立中学校別に集計したもの

(カ) 推定生徒増減率（(ウ)の公立小学校低学年と同様の方法による。）

(2) 学校別第 2 次推計

「学校別第 1 次推計の地区集計数」と「地区別第 1 次推計」とのチェックで行う（小規模校は別扱い）。

校区変更データに基づき、移動数（減少校の学校別第 1 次推計×減少率）を求める。次に移動数を調整する（減少校から差し引き、増加校へ加算）。

この調整後の学校別地区集計数が、地区別第 1 次推計（校区変更処理後）の上・下限（±3%）にあるかどうかを判定する。

（地区別第 1 次推計の上下±3%以内の場合、学校別地区集計数を取る。
地区別第 1 次推計の上下±3%の範囲に収まらない場合、上限又は下限を取る。）

これから学校別第 2 次推計の地区集計数を得る。

最終的な学校別第 2 次推計は、

$$\text{学校別第 2 次推計数} = \left(\begin{array}{l} \text{学校別第 2 次推} \\ \text{計地区集計数} \end{array} \right) \times \frac{\text{学校別第 1 次推計}}{\text{学校別第 1 次推計の地区集計数}}$$

で求める。

なお、小規模校（全学級数が、小学校では 5 学級以下、中学校では 3 学級以下）については、就学予定者数、児童・生徒数ともに増減率=1.000 で順次学年進行させる。

また、都立中学校及び公立中等教育学校前期課程生徒数も、増減率=1.000 で順次学年進行させる。

(3) 学校別第 3 次推計

集合住宅補正数を差し引いた上で、地区別 2 次推計との調整をドント方式で行う。

(4) 学校別第 4 次推計

学校別第 4 次推計 = 学校別第 3 次推計 + 学校別集合住宅補正数
(通学予定校対応)

(5) 学級数の推計

学校別第 4 次推計を基礎として、学校別、学年別に学級編制基準である 40 人で除して学級数の推計を行う。ただし、小学校 1 年生学級数については 35 人で除して学級数の推計を行う。

II 準拠資料

資 料 名 等	利 用 し た デ ー タ
「住民基本台帳による東京都の世帯と人口」（令和2年1月） 総務局	1 年齢別女性人口（15～49歳） 2 幼児人口（0～6歳）
「東京都男女年齢（5歳階級）別人口の予測」（平成30年3月） 総務局	1 女性予測人口（15～49歳） 2 幼児予測人口（0～4歳）
「人口動態統計」（平成30年） 「人口動態統計月報」 福祉保健局	1 年別出生数 2 月・区市町村別出生数 3 月別女性出生数
「公立学校統計調査」 広報統計課 「学校基本調査」（速報値） 文部科学省	1 小学校児童数 2 中学校生徒数 3 義務教育学校児童生徒数 4 中等教育学校（前期課程）生徒数 5 学校別小学校進学先別卒業生数
「集合住宅児童・生徒等出現率実態調査」 広報統計課	集合住宅建設に伴う幼児・児童・生徒の出現率
「教育人口等推計に係る基礎調査」 （区市町村教育委員会） 公立小・中学校 住宅政策本部 都市再生機構 （東京都住宅供給公社） 広報統計課	1 小学校校区別幼児数 2 校区変更実績 3 集合住宅入居予定 4 校区変更計画 5 学校別集合住宅入居による転入者数 6 新設小学校に関わる卒業生の進学先中学校

令和2年度教育人口等推計報告書

（ 東京都教育委員会印刷物登録
令和2年度 第99号
東京都教育委員会主要刊行物 ）

令和2年11月

編集・発行 東京都教育庁総務部広報統計課
〒163-8001
東京都新宿区西新宿二丁目8番1号
電話 03(5320)6731