

II 調査結果の概要

1 令和2年度の教育費の概要

令和2年度における東京都及び都内区市町村の教育費の総額は、1兆5,287億9,917万5千円であり、前年度に比べ221億6,507万1千円の増となった。

分野別・財源別・使途別内訳は表1のとおりである。

また、表2は教育費総額の過去5年間の推移を、表3は都民所得に対する教育費との関係を過去5年間の年次推移で示したものである。

さらに、図1は分野別の構成比を円グラフで示している。

表1 令和2年度の教育費総額

(単位:千円)

		金額	構成比
教育費総額		1,528,799,175	100.0%
分野別	学校教育費	1,251,241,568	81.8%
	社会教育費	149,841,257	9.8%
	教育行政費	127,716,350	8.4%
財源別	国庫補助金	160,768,258	10.5%
	都支出金	691,186,732	45.2%
	区市町村支出金	632,668,937	41.4%
	地方債	44,086,463	2.9%
	公費組入れ寄付金	88,094	0.0%
	公費に組み入れられない寄付金	691	0.0%
使途別	消費的支出	1,217,739,080	79.7%
	資本的支出	259,072,179	16.9%
	債務償還費	51,987,916	3.4%

表2 教育費総額の年次推移

(単位:千円)

	教育費総額	対前年度増減額	(率)
平成28年度	1,426,523,502	27,462,898	2.0%
平成29年度	1,407,526,727	△18,996,775	△1.3%
平成30年度	1,443,915,089	36,388,362	2.6%
令和元年度	1,506,634,104	62,719,015	4.3%
令和2年度	1,528,799,175	22,165,071	1.5%

表3 都民所得に対する教育費の比率

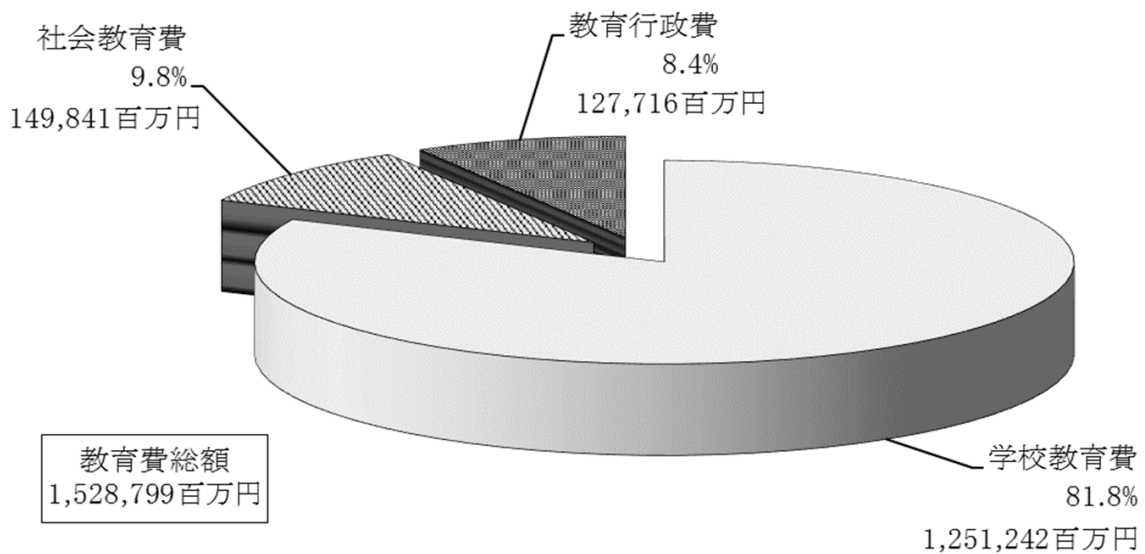
上段 対前年度増減率(%)

下段 金額(単位:百万円)

	平成28年度	平成29年度	平成30年度	令和元年度	令和2年度
I 都民所得	△1.6 73,572,993	0.4 73,894,524	1.3 74,844,516	— —	— —
II 教育費総額	△0.5 1,426,524	2.0 1,407,527	2.6 1,443,915	4.3 1,506,634	1.5 1,528,799
比率(%) II/I	1.9	1.9	1.9	—	—

注:令和元年度の都民所得「令和元年度都民経済計算年報」(総務局統計部調整課)は令和4年4~5月頃に発表予定。

図1 教育費総額の分野別構成比



2 学校教育費

令和2年度の学校教育費の総額は1兆2,512億4156万8千円であり、その学校種別の内訳は表4のとおりである。

また、図2・図3は、それぞれ学校種別の財源別・使途別の構成比を示したものである。

表4 学校種別の学校教育費

(単位:千円)

		金額	構成比
学校教育費総額		1,251,241,568	100.0%
学校種別	幼稚園	13,085,157	1.0%
	認定こども園	2,119,558	0.2%
	小学校	636,827,974	50.9%
	中学校	316,729,413	25.3%
	義務教育学校	11,716,661	0.9%
	特別支援学校	96,386,393	7.7%
	高等学校(全日制)	141,995,553	11.3%
	高等学校(定時制)	23,048,336	1.8%
	高等学校(通信制)	722,319	0.1%
	中等教育学校	5,971,392	0.5%
	専修学校	2,638,812	0.2%
財源別	国庫補助金	155,713,187	12.4%
	都支出金	630,951,598	50.4%
	区市町村支出金	425,067,056	34.0%
	地方債	39,454,331	3.2%
	公費組入れ寄付金	55,396	0.0%
使途別	消費的支出	976,135,558	78.0%
	資本的支出	228,322,634	18.2%
	債務償還費	46,783,376	3.7%

図2 学校教育費の財源別構成比

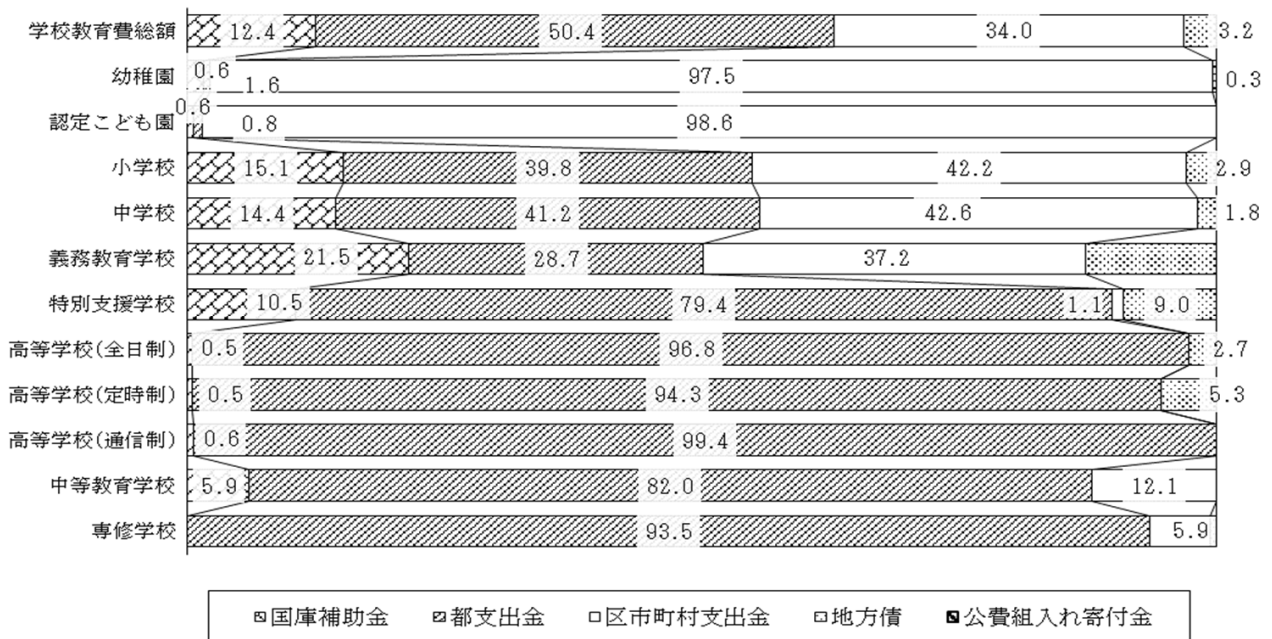
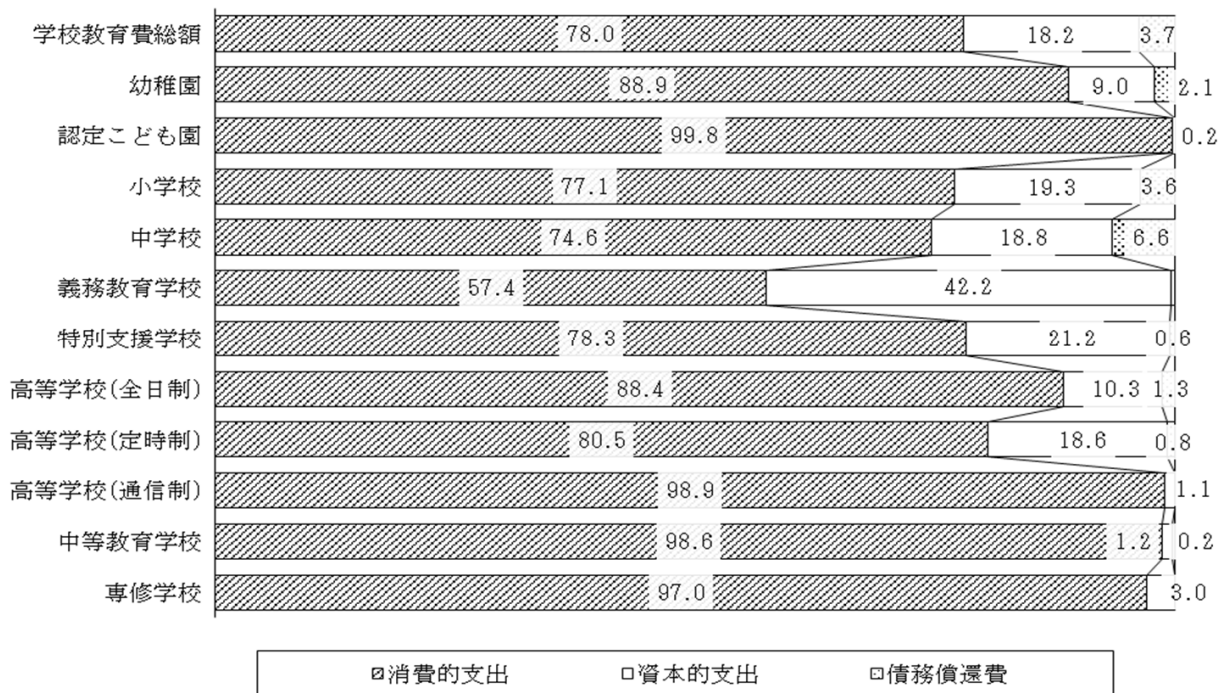


図3 学校教育費の使途別構成比



3 社会教育費

令和2年度の社会教育費の総額は、1,498億4,125万7千円であり、その財源別・使途別・施設等別の内訳は表5のとおりである。

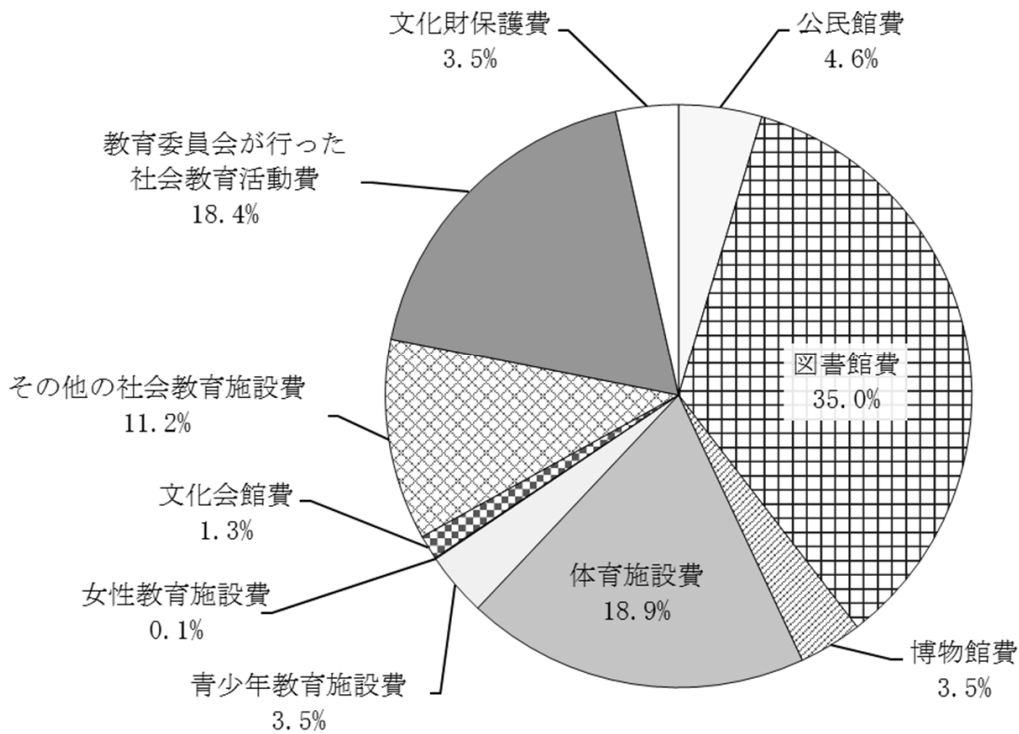
また、図4は、施設等別の構成比を示したものである。

表5 社会教育費

(単位:千円)

		金額	構成比
社会教育費総額		149,841,257	100.0%
財源別	国庫補助金	3,383,796	2.3%
	都支出金	9,742,771	6.5%
	区市町村支出金	132,118,869	88.2%
	地方債	4,569,432	3.0%
	公費組入れ寄付金	25,698	0.0%
	公費に組み入れられない寄付金	691	0.0%
使途別	消費的支出	117,215,399	78.2%
	うち人件費	19,995,487	13.3%
	資本的支出	27,816,314	18.6%
	うち土地・建築費	20,432,798	13.6%
	債務償還費	4,809,544	3.2%
施設等別	公民館費	6,879,867	4.6%
	図書館費	52,411,190	35.0%
	博物館費	5,240,593	3.5%
	体育施設費	28,388,419	18.9%
	青少年教育施設費	5,280,997	3.5%
	女性教育施設費	106,181	0.1%
	文化会館費	2,020,068	1.3%
	その他の社会教育施設費	16,707,774	11.2%
	教育委員会が行った 社会教育活動費	27,631,700	18.4%
文化財保護費	5,174,468	3.5%	

図4 社会教育費の施設等別構成比



4 教育行政費

令和2年度の教育行政費の総額は1,277億1,635万円であり、その財源別・使途別の内訳は表6のとおりである。

なお、教育行政費は、教育委員会事務局の経費だけでなく、教育委員会所管の研修センター等の経費も含まれる。

表6 教育行政費

(単位:千円)

		金額	構成比
教育行政費総額		127,716,350	100.0%
財源別	国庫補助金	1,671,275	1.3%
	都支出金	50,492,363	39.5%
	区市町村支出金	75,483,012	59.1%
	地方債	62,700	0.0%
	公費組入れ寄付金	7,000	0.0%
使途別	消費的支出	124,388,123	97.4%
	資本的支出	2,933,231	2.3%
	債務償還費	394,996	0.3%

5 一人当たりの教育費

令和2年度の都民一人当たりの教育費総額は110,434円であり、前年に比べ1,533円増となった。

表7は過去5年間の推移を、表8は各分野別の一人当たりの教育費を示したものである。

また、図5は学校種別の児童・生徒等一人当たりの学校教育費を、図6は各分野別の都民一人当たりの教育費を示したものである。

なお、都民一人当たりの教育費は、令和3年1月1日現在の住民基本台帳による東京都の人口

(13,843,525人)で除して算出し、児童・生徒等一人当たり金額は、令和2年5月1日現在の学校基本調査による児童・生徒数等で除して算出した。

表7 都民一人当たりの教育費の年次推移

	都民一人当たりの教育費		参 考	
	金額 (円)	対前年度増 (△) 減	教育費総額 (千円)	人口
平成28年度	105,434	1,146 (1.1 %)	1,426,523,502 (2.0 %)	13,530,053 (0.9 %)
平成29年度	103,211	△ 2,223 (△ 2.1 %)	1,407,526,727 (△ 1.3 %)	13,637,348 (0.8 %)
平成30年度	105,083	1,872 (1.8 %)	1,443,915,089 (2.6 %)	13,740,732 (0.8 %)
令和元年度	108,901	3,818 (3.6 %)	1,506,634,104 (4.3 %)	13,834,925 (0.7 %)
令和2年度	110,434	1,533 (1.4 %)	1,528,799,175 (1.5 %)	13,843,525 (0.1 %)

注1：()内は、対前年度増 (△) 減率

注2：東京都の人口は、住民基本台帳上の人口 (各年度1月1日現在、外国人住民を含む。)

表8 各分野別一人当たりの教育費

(単位:円)

	都民一人当たり金額	児童・生徒等一人当たり金額
教 育 費 総 額	110,434	—
学 校 教 育 費	90,385	1,267,450
幼稚園	945	1,220,630
認定こども園	153	1,874,057
小学校	46,002	1,078,841
中学校	22,879	1,405,643
義務教育学校	846	1,536,611
特別支援学校	6,963	7,494,471
高等学校 (全日制)	10,257	1,185,480
高等学校 (定時制)	1,665	2,215,973
高等学校 (通信制)	52	473,031
中等教育学校	431	1,064,230
専修学校	191	1,359,512
社 会 教 育 費	10,824	…
公民館費	497	…
図書館費	3,786	…
博物館費	379	…
体育施設費	2,051	…
青少年教育施設費	381	…
女性教育施設費	8	…
文化会館費	146	…
その他の社会教育施設費	1,207	…
教育委員会が行った社会教育活動費	1,996	…
文化財保護費	374	…
教 育 行 政 費	9,226	…

図5 学校種別の児童・生徒等一人当たりの学校教育費

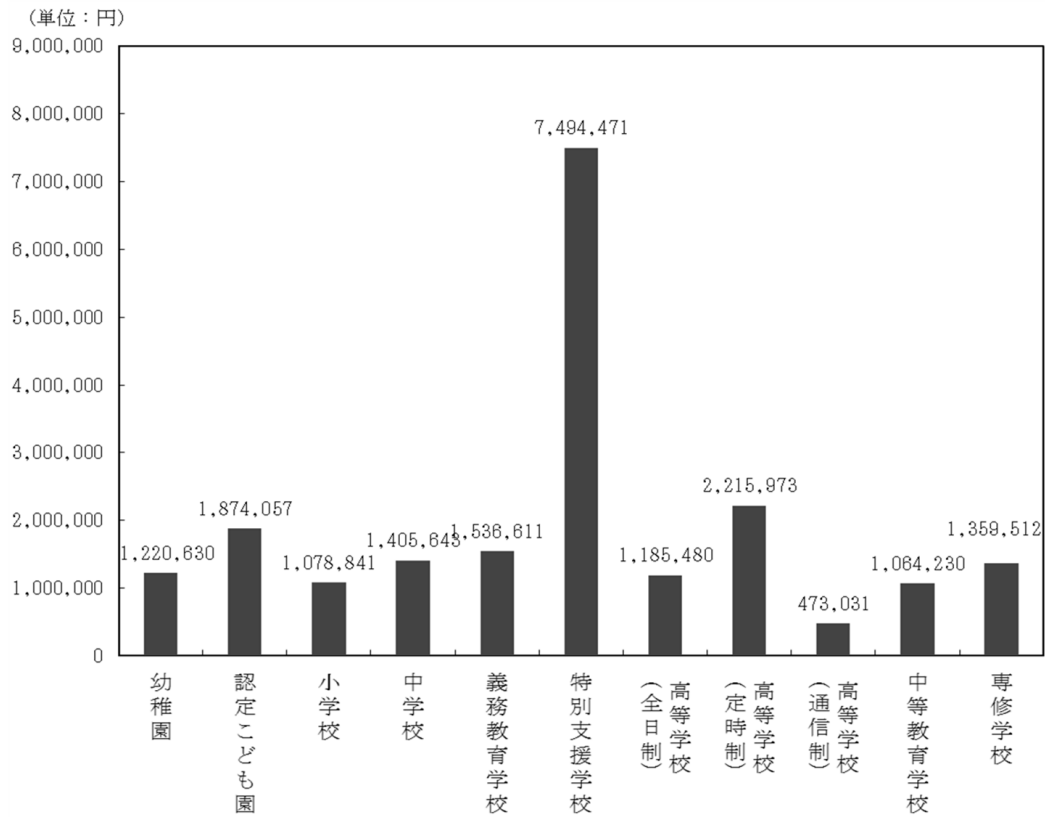


図6 各分野別の都民一人当たりの教育費

