

令和3年度
保護者が負担する教育費調査報告書
-学校納付金調査-
(令和2会計年度)

正誤表

(令和4年12月27日時点)

【訂正の履歴】

訂正日	訂正箇所
令和4年2月17日	IV統計表 平成26会計年度 小学校 一人当たり従来私費 (31頁)
令和4年3月11日	I実施要領 4前回調査からの変更点 (2頁)
令和4年12月27日	中等教育学校における受益者負担 (学校給食) の増 (5~12, 27, 28, 32~34, 38頁)

【令和4年2月17日訂正】

頁	表名等	正誤内容																																																																																																				
31	統計表	<p>平成26会計年度 小学校 一人当たり従来の私費について、下記のとおり修正</p> <p>(誤)</p> <table border="1"> <thead> <tr> <th rowspan="2">学 校 種 別</th> <th rowspan="2">区 分</th> <th colspan="2">平成24会計年度</th> <th colspan="2">平成25会計年度</th> <th colspan="2">平成26会計年度</th> </tr> <tr> <th>総額</th> <th>一人当たり</th> <th>総額</th> <th>一人当たり</th> <th>総額</th> <th>一人当たり</th> </tr> </thead> <tbody> <tr> <td rowspan="5">小 学 校</td> <td>受 益 者 負 担 額</td> <td>27,940,716</td> <td>50,255</td> <td>27,754,865</td> <td>49,969</td> <td>28,721,414</td> <td>51,441</td> </tr> <tr> <td>P T A ・ 学 校 後 援 会 等 活 動 運 営 費</td> <td>1,154,736</td> <td>2,077</td> <td>1,157,937</td> <td>2,085</td> <td>1,122,164</td> <td>2,010</td> </tr> <tr> <td>従 来 の 私 費</td> <td>-</td> <td>-</td> <td>-</td> <td>-</td> <td>220</td> <td>-</td> </tr> <tr> <td>計 (実 支 出 額)</td> <td>29,095,452</td> <td>52,332</td> <td>28,912,802</td> <td>52,053</td> <td>29,843,798</td> <td>53,451</td> </tr> <tr> <td>児 童 数</td> <td colspan="2">555,980</td> <td colspan="2">555,445</td> <td colspan="2">558,337</td> </tr> </tbody> </table> <p>(正)</p> <table border="1"> <thead> <tr> <th rowspan="2">学 校 種 別</th> <th rowspan="2">区 分</th> <th colspan="2">平成24会計年度</th> <th colspan="2">平成25会計年度</th> <th colspan="2">平成26会計年度</th> </tr> <tr> <th>総額</th> <th>一人当たり</th> <th>総額</th> <th>一人当たり</th> <th>総額</th> <th>一人当たり</th> </tr> </thead> <tbody> <tr> <td rowspan="5">小 学 校</td> <td>受 益 者 負 担 額</td> <td>27,940,716</td> <td>50,255</td> <td>27,754,865</td> <td>49,969</td> <td>28,721,414</td> <td>51,441</td> </tr> <tr> <td>P T A ・ 学 校 後 援 会 等 活 動 運 営 費</td> <td>1,154,736</td> <td>2,077</td> <td>1,157,937</td> <td>2,085</td> <td>1,122,164</td> <td>2,010</td> </tr> <tr> <td>従 来 の 私 費</td> <td>-</td> <td>-</td> <td>-</td> <td>-</td> <td>220</td> <td>0</td> </tr> <tr> <td>計 (実 支 出 額)</td> <td>29,095,452</td> <td>52,332</td> <td>28,912,802</td> <td>52,053</td> <td>29,843,798</td> <td>53,451</td> </tr> <tr> <td>児 童 数</td> <td colspan="2">555,980</td> <td colspan="2">555,445</td> <td colspan="2">558,337</td> </tr> </tbody> </table>	学 校 種 別	区 分	平成24会計年度		平成25会計年度		平成26会計年度		総額	一人当たり	総額	一人当たり	総額	一人当たり	小 学 校	受 益 者 負 担 額	27,940,716	50,255	27,754,865	49,969	28,721,414	51,441	P T A ・ 学 校 後 援 会 等 活 動 運 営 費	1,154,736	2,077	1,157,937	2,085	1,122,164	2,010	従 来 の 私 費	-	-	-	-	220	-	計 (実 支 出 額)	29,095,452	52,332	28,912,802	52,053	29,843,798	53,451	児 童 数	555,980		555,445		558,337		学 校 種 別	区 分	平成24会計年度		平成25会計年度		平成26会計年度		総額	一人当たり	総額	一人当たり	総額	一人当たり	小 学 校	受 益 者 負 担 額	27,940,716	50,255	27,754,865	49,969	28,721,414	51,441	P T A ・ 学 校 後 援 会 等 活 動 運 営 費	1,154,736	2,077	1,157,937	2,085	1,122,164	2,010	従 来 の 私 費	-	-	-	-	220	0	計 (実 支 出 額)	29,095,452	52,332	28,912,802	52,053	29,843,798	53,451	児 童 数	555,980		555,445		558,337	
学 校 種 別	区 分	平成24会計年度			平成25会計年度		平成26会計年度																																																																																															
		総額	一人当たり	総額	一人当たり	総額	一人当たり																																																																																															
小 学 校	受 益 者 負 担 額	27,940,716	50,255	27,754,865	49,969	28,721,414	51,441																																																																																															
	P T A ・ 学 校 後 援 会 等 活 動 運 営 費	1,154,736	2,077	1,157,937	2,085	1,122,164	2,010																																																																																															
	従 来 の 私 費	-	-	-	-	220	-																																																																																															
	計 (実 支 出 額)	29,095,452	52,332	28,912,802	52,053	29,843,798	53,451																																																																																															
	児 童 数	555,980		555,445		558,337																																																																																																
学 校 種 別	区 分	平成24会計年度		平成25会計年度		平成26会計年度																																																																																																
		総額	一人当たり	総額	一人当たり	総額	一人当たり																																																																																															
小 学 校	受 益 者 負 担 額	27,940,716	50,255	27,754,865	49,969	28,721,414	51,441																																																																																															
	P T A ・ 学 校 後 援 会 等 活 動 運 営 費	1,154,736	2,077	1,157,937	2,085	1,122,164	2,010																																																																																															
	従 来 の 私 費	-	-	-	-	220	0																																																																																															
	計 (実 支 出 額)	29,095,452	52,332	28,912,802	52,053	29,843,798	53,451																																																																																															
	児 童 数	555,980		555,445		558,337																																																																																																

【令和4年3月11日訂正】

頁	表名等	正誤内容																		
2	実施要領	<p>4 前回調査からの変更点における例示について、下記のとおり修正</p> <p>(誤)</p> <table border="1"> <thead> <tr> <th>補助金等</th> <th>調査対象外</th> <th>調査対象内</th> </tr> </thead> <tbody> <tr> <td>支出額合計</td> <td>900万円</td> <td>1,000万円</td> </tr> <tr> <td>一人当たり</td> <td>9万5千円</td> <td>10万円</td> </tr> </tbody> </table> <p>(正)</p> <table border="1"> <thead> <tr> <th>補助金等</th> <th>調査対象外</th> <th>調査対象内</th> </tr> </thead> <tbody> <tr> <td>支出額合計</td> <td>900万円</td> <td>1,000万円</td> </tr> <tr> <td>一人当たり</td> <td>9万円</td> <td>10万円</td> </tr> </tbody> </table>	補助金等	調査対象外	調査対象内	支出額合計	900万円	1,000万円	一人当たり	9万5千円	10万円	補助金等	調査対象外	調査対象内	支出額合計	900万円	1,000万円	一人当たり	9万円	10万円
補助金等	調査対象外	調査対象内																		
支出額合計	900万円	1,000万円																		
一人当たり	9万5千円	10万円																		
補助金等	調査対象外	調査対象内																		
支出額合計	900万円	1,000万円																		
一人当たり	9万円	10万円																		

頁	表名等	正誤内容																																																																																				
5	表1	<p>令和2会計年度の実支出額、受益者負担額及びその他の経費について修正</p> <p>(誤)</p> <table border="1" data-bbox="304 443 954 1196"> <thead> <tr> <th rowspan="2">区 分</th> <th colspan="4">令和2会計年度</th> </tr> <tr> <th>P 会</th> <th>T 計</th> <th>A 計</th> <th>そ の 他 の 学 校 の 学 費 収 入 校 金 合 計</th> </tr> </thead> <tbody> <tr> <td rowspan="2">計 (実支出額)</td> <td></td> <td>1,646,523</td> <td>629,390</td> <td>41,996,906</td> <td>44,272,819</td> </tr> <tr> <td></td> <td>3.7%</td> <td>1.4%</td> <td>94.9%</td> <td>100.0%</td> </tr> <tr> <td rowspan="2">受 益 者 負 担 額</td> <td></td> <td>525,412</td> <td>530,142</td> <td>41,996,906</td> <td>43,052,460</td> </tr> <tr> <td></td> <td>1.2%</td> <td>1.2%</td> <td>97.5%</td> <td>100.0%</td> </tr> <tr> <td rowspan="2">そ の 他 の 経 費</td> <td></td> <td>511,240</td> <td>102,671</td> <td>7,583,266</td> <td>8,197,177</td> </tr> <tr> <td></td> <td>6.2%</td> <td>1.3%</td> <td>92.5%</td> <td>100.0%</td> </tr> </tbody> </table> <p>(正)</p> <table border="1" data-bbox="304 1283 954 2036"> <thead> <tr> <th rowspan="2">区 分</th> <th colspan="4">令和2会計年度</th> </tr> <tr> <th>P 会</th> <th>T 計</th> <th>A 計</th> <th>そ の 他 の 学 校 の 学 費 収 入 校 金 合 計</th> </tr> </thead> <tbody> <tr> <td rowspan="2">計 (実支出額)</td> <td></td> <td>1,646,523</td> <td>629,390</td> <td>41,987,622</td> <td>44,263,535</td> </tr> <tr> <td></td> <td>3.7%</td> <td>1.4%</td> <td>94.9%</td> <td>100.0%</td> </tr> <tr> <td rowspan="2">受 益 者 負 担 額</td> <td></td> <td>525,412</td> <td>530,142</td> <td>41,987,622</td> <td>43,043,176</td> </tr> <tr> <td></td> <td>1.2%</td> <td>1.2%</td> <td>97.5%</td> <td>100.0%</td> </tr> <tr> <td rowspan="2">そ の 他 の 経 費</td> <td></td> <td>511,240</td> <td>102,671</td> <td>7,592,550</td> <td>8,206,461</td> </tr> <tr> <td></td> <td>6.2%</td> <td>1.3%</td> <td>92.5%</td> <td>100.0%</td> </tr> </tbody> </table>	区 分	令和2会計年度				P 会	T 計	A 計	そ の 他 の 学 校 の 学 費 収 入 校 金 合 計	計 (実支出額)		1,646,523	629,390	41,996,906	44,272,819		3.7%	1.4%	94.9%	100.0%	受 益 者 負 担 額		525,412	530,142	41,996,906	43,052,460		1.2%	1.2%	97.5%	100.0%	そ の 他 の 経 費		511,240	102,671	7,583,266	8,197,177		6.2%	1.3%	92.5%	100.0%	区 分	令和2会計年度				P 会	T 計	A 計	そ の 他 の 学 校 の 学 費 収 入 校 金 合 計	計 (実支出額)		1,646,523	629,390	41,987,622	44,263,535		3.7%	1.4%	94.9%	100.0%	受 益 者 負 担 額		525,412	530,142	41,987,622	43,043,176		1.2%	1.2%	97.5%	100.0%	そ の 他 の 経 費		511,240	102,671	7,592,550	8,206,461		6.2%	1.3%	92.5%	100.0%
区 分	令和2会計年度																																																																																					
	P 会	T 計	A 計	そ の 他 の 学 校 の 学 費 収 入 校 金 合 計																																																																																		
計 (実支出額)		1,646,523	629,390	41,996,906	44,272,819																																																																																	
		3.7%	1.4%	94.9%	100.0%																																																																																	
受 益 者 負 担 額		525,412	530,142	41,996,906	43,052,460																																																																																	
		1.2%	1.2%	97.5%	100.0%																																																																																	
そ の 他 の 経 費		511,240	102,671	7,583,266	8,197,177																																																																																	
		6.2%	1.3%	92.5%	100.0%																																																																																	
区 分	令和2会計年度																																																																																					
	P 会	T 計	A 計	そ の 他 の 学 校 の 学 費 収 入 校 金 合 計																																																																																		
計 (実支出額)		1,646,523	629,390	41,987,622	44,263,535																																																																																	
		3.7%	1.4%	94.9%	100.0%																																																																																	
受 益 者 負 担 額		525,412	530,142	41,987,622	43,043,176																																																																																	
		1.2%	1.2%	97.5%	100.0%																																																																																	
そ の 他 の 経 費		511,240	102,671	7,592,550	8,206,461																																																																																	
		6.2%	1.3%	92.5%	100.0%																																																																																	

頁	表名等	正誤内容																																																																																																																
6	表 1	増減及び令和 2 会計年度の実支出額、受益者負担額及びその他の経費について修正 (誤)																																																																																																																
<table border="1"> <thead> <tr> <th colspan="5">増 △ 減</th> <th colspan="5">(参考) 令和 2 会計年度 (公的補助金=調査対象内)</th> <th rowspan="2">区 分</th> </tr> <tr> <th>P 会</th> <th>T 計</th> <th>A 計</th> <th>そ の 他 の 計</th> <th>学 徴 収 校 金 合 計</th> <th>P 会</th> <th>T 計</th> <th>A 計</th> <th>そ の 他 の 計</th> <th>学 徴 収 校 金 合 計</th> </tr> </thead> <tbody> <tr> <td colspan="11"><hr/></td> </tr> <tr> <td></td> <td>△ 765,634</td> <td></td> <td>△ 10,558</td> <td>△ 15,697,820</td> <td>△ 16,474,012</td> <td>1,657,796</td> <td></td> <td>667,720</td> <td>52,408,057</td> <td>54,733,573</td> <td rowspan="2">計 (実支出額)</td> </tr> <tr> <td></td> <td>△ 31.7%</td> <td></td> <td>△ 1.6%</td> <td>△ 27.2%</td> <td>△ 27.1%</td> <td>3.0%</td> <td></td> <td>1.2%</td> <td>95.8%</td> <td>100.0%</td> </tr> <tr> <td></td> <td>29,611</td> <td></td> <td>93,946</td> <td>△ 15,697,820</td> <td>△ 15,574,263</td> <td>526,707</td> <td></td> <td>565,733</td> <td>52,408,057</td> <td>53,500,498</td> <td rowspan="2">受 益 者 負 担 額</td> </tr> <tr> <td></td> <td>6.0%</td> <td></td> <td>21.5%</td> <td>△ 27.2%</td> <td>△ 26.6%</td> <td>1.0%</td> <td></td> <td>1.1%</td> <td>98.0%</td> <td>100.0%</td> </tr> <tr> <td colspan="11"><hr/></td> </tr> <tr> <td></td> <td>25,661</td> <td></td> <td>34,389</td> <td>3,548,781</td> <td>3,608,831</td> <td>511,539</td> <td></td> <td>102,837</td> <td>7,583,266</td> <td>8,197,643</td> <td rowspan="2">そ の 他 の 経 費</td> </tr> <tr> <td></td> <td>5.3%</td> <td></td> <td>50.4%</td> <td>88.0%</td> <td>78.7%</td> <td>6.2%</td> <td></td> <td>1.3%</td> <td>92.5%</td> <td>100.0%</td> </tr> </tbody> </table>			増 △ 減					(参考) 令和 2 会計年度 (公的補助金=調査対象内)					区 分	P 会	T 計	A 計	そ の 他 の 計	学 徴 収 校 金 合 計	P 会	T 計	A 計	そ の 他 の 計	学 徴 収 校 金 合 計	<hr/>												△ 765,634		△ 10,558	△ 15,697,820	△ 16,474,012	1,657,796		667,720	52,408,057	54,733,573	計 (実支出額)		△ 31.7%		△ 1.6%	△ 27.2%	△ 27.1%	3.0%		1.2%	95.8%	100.0%		29,611		93,946	△ 15,697,820	△ 15,574,263	526,707		565,733	52,408,057	53,500,498	受 益 者 負 担 額		6.0%		21.5%	△ 27.2%	△ 26.6%	1.0%		1.1%	98.0%	100.0%	<hr/>												25,661		34,389	3,548,781	3,608,831	511,539		102,837	7,583,266	8,197,643	そ の 他 の 経 費		5.3%		50.4%	88.0%	78.7%	6.2%		1.3%	92.5%	100.0%
増 △ 減					(参考) 令和 2 会計年度 (公的補助金=調査対象内)					区 分																																																																																																								
P 会	T 計	A 計	そ の 他 の 計	学 徴 収 校 金 合 計	P 会	T 計	A 計	そ の 他 の 計	学 徴 収 校 金 合 計																																																																																																									
<hr/>																																																																																																																		
	△ 765,634		△ 10,558	△ 15,697,820	△ 16,474,012	1,657,796		667,720	52,408,057	54,733,573	計 (実支出額)																																																																																																							
	△ 31.7%		△ 1.6%	△ 27.2%	△ 27.1%	3.0%		1.2%	95.8%	100.0%																																																																																																								
	29,611		93,946	△ 15,697,820	△ 15,574,263	526,707		565,733	52,408,057	53,500,498	受 益 者 負 担 額																																																																																																							
	6.0%		21.5%	△ 27.2%	△ 26.6%	1.0%		1.1%	98.0%	100.0%																																																																																																								
<hr/>																																																																																																																		
	25,661		34,389	3,548,781	3,608,831	511,539		102,837	7,583,266	8,197,643	そ の 他 の 経 費																																																																																																							
	5.3%		50.4%	88.0%	78.7%	6.2%		1.3%	92.5%	100.0%																																																																																																								
(正)																																																																																																																		
<table border="1"> <thead> <tr> <th colspan="5">増 △ 減</th> <th colspan="5">(参考) 令和 2 会計年度 (公的補助金=調査対象内)</th> <th rowspan="2">区 分</th> </tr> <tr> <th>P 会</th> <th>T 計</th> <th>A 計</th> <th>そ の 他 の 計</th> <th>学 徴 収 校 金 合 計</th> <th>P 会</th> <th>T 計</th> <th>A 計</th> <th>そ の 他 の 計</th> <th>学 徴 収 校 金 合 計</th> </tr> </thead> <tbody> <tr> <td colspan="11"><hr/></td> </tr> <tr> <td></td> <td>△ 765,634</td> <td></td> <td>△ 10,558</td> <td>△ 15,707,104</td> <td>△ 16,483,296</td> <td>1,657,796</td> <td></td> <td>667,720</td> <td>52,398,773</td> <td>54,724,289</td> <td rowspan="2">計 (実支出額)</td> </tr> <tr> <td></td> <td>△ 31.7%</td> <td></td> <td>△ 1.6%</td> <td>△ 27.2%</td> <td>△ 27.1%</td> <td>3.0%</td> <td></td> <td>1.2%</td> <td>95.8%</td> <td>100.0%</td> </tr> <tr> <td></td> <td>29,611</td> <td></td> <td>93,946</td> <td>△ 15,707,104</td> <td>△ 15,583,547</td> <td>526,707</td> <td></td> <td>565,733</td> <td>52,398,773</td> <td>53,491,213</td> <td rowspan="2">受 益 者 負 担 額</td> </tr> <tr> <td></td> <td>6.0%</td> <td></td> <td>21.5%</td> <td>△ 27.2%</td> <td>△ 26.6%</td> <td>1.0%</td> <td></td> <td>1.1%</td> <td>98.0%</td> <td>100.0%</td> </tr> <tr> <td colspan="11"><hr/></td> </tr> <tr> <td></td> <td>25,661</td> <td></td> <td>34,389</td> <td>3,558,065</td> <td>3,618,115</td> <td>511,539</td> <td></td> <td>102,837</td> <td>7,592,550</td> <td>8,206,927</td> <td rowspan="2">そ の 他 の 経 費</td> </tr> <tr> <td></td> <td>5.3%</td> <td></td> <td>50.4%</td> <td>88.2%</td> <td>78.9%</td> <td>6.2%</td> <td></td> <td>1.3%</td> <td>92.5%</td> <td>100.0%</td> </tr> </tbody> </table>			増 △ 減					(参考) 令和 2 会計年度 (公的補助金=調査対象内)					区 分	P 会	T 計	A 計	そ の 他 の 計	学 徴 収 校 金 合 計	P 会	T 計	A 計	そ の 他 の 計	学 徴 収 校 金 合 計	<hr/>												△ 765,634		△ 10,558	△ 15,707,104	△ 16,483,296	1,657,796		667,720	52,398,773	54,724,289	計 (実支出額)		△ 31.7%		△ 1.6%	△ 27.2%	△ 27.1%	3.0%		1.2%	95.8%	100.0%		29,611		93,946	△ 15,707,104	△ 15,583,547	526,707		565,733	52,398,773	53,491,213	受 益 者 負 担 額		6.0%		21.5%	△ 27.2%	△ 26.6%	1.0%		1.1%	98.0%	100.0%	<hr/>												25,661		34,389	3,558,065	3,618,115	511,539		102,837	7,592,550	8,206,927	そ の 他 の 経 費		5.3%		50.4%	88.2%	78.9%	6.2%		1.3%	92.5%	100.0%
増 △ 減					(参考) 令和 2 会計年度 (公的補助金=調査対象内)					区 分																																																																																																								
P 会	T 計	A 計	そ の 他 の 計	学 徴 収 校 金 合 計	P 会	T 計	A 計	そ の 他 の 計	学 徴 収 校 金 合 計																																																																																																									
<hr/>																																																																																																																		
	△ 765,634		△ 10,558	△ 15,707,104	△ 16,483,296	1,657,796		667,720	52,398,773	54,724,289	計 (実支出額)																																																																																																							
	△ 31.7%		△ 1.6%	△ 27.2%	△ 27.1%	3.0%		1.2%	95.8%	100.0%																																																																																																								
	29,611		93,946	△ 15,707,104	△ 15,583,547	526,707		565,733	52,398,773	53,491,213	受 益 者 負 担 額																																																																																																							
	6.0%		21.5%	△ 27.2%	△ 26.6%	1.0%		1.1%	98.0%	100.0%																																																																																																								
<hr/>																																																																																																																		
	25,661		34,389	3,558,065	3,618,115	511,539		102,837	7,592,550	8,206,927	そ の 他 の 経 費																																																																																																							
	5.3%		50.4%	88.2%	78.9%	6.2%		1.3%	92.5%	100.0%																																																																																																								

頁	表名等	正誤内容																																																																																																																										
7	表 2-1	<p>令和 2 会計年度及び増減の実支出額及び一人当たり経費について修正</p> <p>(誤)</p> <table border="1"> <thead> <tr> <th rowspan="3">区 分</th> <th colspan="2">令和 2 会計年度</th> <th colspan="2">平成30会計年度</th> <th colspan="4">増 △ 減</th> </tr> <tr> <th>計 (実支出額)</th> <th>一人当たり</th> <th>計 (実支出額)</th> <th>一人当たり</th> <th colspan="2">計 (実支出額)</th> <th colspan="2">一人当たり</th> </tr> <tr> <th>A</th> <th>B</th> <th>C</th> <th>D</th> <th>E(A-C)</th> <th>F(E/C)</th> <th>G(B-D)</th> <th>H(G/D)</th> </tr> <tr> <td></td> <td>千円</td> <td>円</td> <td>千円</td> <td>円</td> <td>千円</td> <td>%</td> <td>円</td> <td>%</td> </tr> </thead> <tbody> <tr> <td>合計</td> <td>44,272,819</td> <td>44,986</td> <td>60,746,831</td> <td>62,123</td> <td>△ 16,474,012</td> <td>△ 27.1%</td> <td>△ 17,137</td> <td>△ 27.6%</td> </tr> <tr> <td colspan="9" style="text-align:center">~~~~~</td> </tr> <tr> <td>中等教育学校</td> <td>391,242</td> <td>69,728</td> <td>729,953</td> <td>130,047</td> <td>△ 338,711</td> <td>△ 46.4%</td> <td>△ 60,319</td> <td>△ 46.4%</td> </tr> </tbody> </table> <p>(正)</p> <table border="1"> <thead> <tr> <th rowspan="3">区 分</th> <th colspan="2">令和 2 会計年度</th> <th colspan="2">平成30会計年度</th> <th colspan="4">増 △ 減</th> </tr> <tr> <th>計 (実支出額)</th> <th>一人当たり</th> <th>計 (実支出額)</th> <th>一人当たり</th> <th colspan="2">計 (実支出額)</th> <th colspan="2">一人当たり</th> </tr> <tr> <th>A</th> <th>B</th> <th>C</th> <th>D</th> <th>E(A-C)</th> <th>F(E/C)</th> <th>G(B-D)</th> <th>H(G/D)</th> </tr> <tr> <td></td> <td>千円</td> <td>円</td> <td>千円</td> <td>円</td> <td>千円</td> <td>%</td> <td>円</td> <td>%</td> </tr> </thead> <tbody> <tr> <td>合計</td> <td>44,263,535</td> <td>44,977</td> <td>60,746,831</td> <td>62,123</td> <td>△ 16,483,296</td> <td>△ 27.1%</td> <td>△ 17,146</td> <td>△ 27.6%</td> </tr> <tr> <td colspan="9" style="text-align:center">~~~~~</td> </tr> <tr> <td>中等教育学校</td> <td>381,958</td> <td>68,073</td> <td>729,953</td> <td>130,047</td> <td>△ 347,995</td> <td>△ 47.7%</td> <td>△ 61,974</td> <td>△ 47.7%</td> </tr> </tbody> </table>	区 分	令和 2 会計年度		平成30会計年度		増 △ 減				計 (実支出額)	一人当たり	計 (実支出額)	一人当たり	計 (実支出額)		一人当たり		A	B	C	D	E(A-C)	F(E/C)	G(B-D)	H(G/D)		千円	円	千円	円	千円	%	円	%	合計	44,272,819	44,986	60,746,831	62,123	△ 16,474,012	△ 27.1%	△ 17,137	△ 27.6%	~~~~~									中等教育学校	391,242	69,728	729,953	130,047	△ 338,711	△ 46.4%	△ 60,319	△ 46.4%	区 分	令和 2 会計年度		平成30会計年度		増 △ 減				計 (実支出額)	一人当たり	計 (実支出額)	一人当たり	計 (実支出額)		一人当たり		A	B	C	D	E(A-C)	F(E/C)	G(B-D)	H(G/D)		千円	円	千円	円	千円	%	円	%	合計	44,263,535	44,977	60,746,831	62,123	△ 16,483,296	△ 27.1%	△ 17,146	△ 27.6%	~~~~~									中等教育学校	381,958	68,073	729,953	130,047	△ 347,995	△ 47.7%	△ 61,974	△ 47.7%
区 分	令和 2 会計年度			平成30会計年度		増 △ 減																																																																																																																						
	計 (実支出額)	一人当たり		計 (実支出額)	一人当たり	計 (実支出額)		一人当たり																																																																																																																				
	A	B	C	D	E(A-C)	F(E/C)	G(B-D)	H(G/D)																																																																																																																				
	千円	円	千円	円	千円	%	円	%																																																																																																																				
合計	44,272,819	44,986	60,746,831	62,123	△ 16,474,012	△ 27.1%	△ 17,137	△ 27.6%																																																																																																																				
~~~~~																																																																																																																												
中等教育学校	391,242	69,728	729,953	130,047	△ 338,711	△ 46.4%	△ 60,319	△ 46.4%																																																																																																																				
区 分	令和 2 会計年度		平成30会計年度		増 △ 減																																																																																																																							
	計 (実支出額)	一人当たり	計 (実支出額)	一人当たり	計 (実支出額)		一人当たり																																																																																																																					
	A	B	C	D	E(A-C)	F(E/C)	G(B-D)	H(G/D)																																																																																																																				
	千円	円	千円	円	千円	%	円	%																																																																																																																				
合計	44,263,535	44,977	60,746,831	62,123	△ 16,483,296	△ 27.1%	△ 17,146	△ 27.6%																																																																																																																				
~~~~~																																																																																																																												
中等教育学校	381,958	68,073	729,953	130,047	△ 347,995	△ 47.7%	△ 61,974	△ 47.7%																																																																																																																				
8	表 2-2	<p>(誤)</p> <table border="1"> <thead> <tr> <th rowspan="3">区 分</th> <th colspan="2">令和 2 会計年度</th> </tr> <tr> <th>計 (実支出額)</th> <th>一人当たり</th> </tr> <tr> <th>A</th> <th>B</th> </tr> <tr> <td></td> <td>千円</td> <td>円</td> </tr> </thead> <tbody> <tr> <td>合計</td> <td>54,733,573</td> <td>55,616</td> </tr> <tr> <td colspan="3" style="text-align:center">~~~~~</td> </tr> <tr> <td>中等教育学校</td> <td>405,518</td> <td>72,272</td> </tr> </tbody> </table> <p>(正)</p> <table border="1"> <thead> <tr> <th rowspan="3">区 分</th> <th colspan="2">令和 2 会計年度</th> </tr> <tr> <th>計 (実支出額)</th> <th>一人当たり</th> </tr> <tr> <th>A</th> <th>B</th> </tr> <tr> <td></td> <td>千円</td> <td>円</td> </tr> </thead> <tbody> <tr> <td>合計</td> <td>54,724,289</td> <td>55,606</td> </tr> <tr> <td colspan="3" style="text-align:center">~~~~~</td> </tr> <tr> <td>中等教育学校</td> <td>396,234</td> <td>70,617</td> </tr> </tbody> </table>	区 分	令和 2 会計年度		計 (実支出額)	一人当たり	A	B		千円	円	合計	54,733,573	55,616	~~~~~			中等教育学校	405,518	72,272	区 分	令和 2 会計年度		計 (実支出額)	一人当たり	A	B		千円	円	合計	54,724,289	55,606	~~~~~			中等教育学校	396,234	70,617																																																																																				
区 分	令和 2 会計年度																																																																																																																											
	計 (実支出額)	一人当たり																																																																																																																										
	A	B																																																																																																																										
	千円	円																																																																																																																										
合計	54,733,573	55,616																																																																																																																										
~~~~~																																																																																																																												
中等教育学校	405,518	72,272																																																																																																																										
区 分	令和 2 会計年度																																																																																																																											
	計 (実支出額)	一人当たり																																																																																																																										
	A	B																																																																																																																										
	千円	円																																																																																																																										
合計	54,724,289	55,606																																																																																																																										
~~~~~																																																																																																																												
中等教育学校	396,234	70,617																																																																																																																										

頁	表名等	正誤内容																																																
9	表 3-1	<p>令和 2 会計年度及び増減の合計及び受益者負担額について修正</p> <p>(誤) (正)</p> <table border="1"> <thead> <tr> <th rowspan="2">区 分</th> <th colspan="2">合 計</th> <th colspan="2">受 益 者 負 担 額</th> </tr> <tr> <th>総額</th> <th>一人当たり</th> <th>総額</th> <th>一人当たり</th> </tr> </thead> <tbody> <tr> <td>2 会計年度計 (構成比)</td> <td>44,272,819</td> <td>44,986</td> <td>43,052,460</td> <td>43,746</td> </tr> <tr> <td>増△減 (前年度比)</td> <td>△ 16,474,012 △ 27.1%</td> <td>△ 17,137</td> <td>△ 15,574,263 △ 26.6%</td> <td>△ 16,209</td> </tr> <tr> <td>中等教育学校 (構成比)</td> <td>391,242 100.0%</td> <td>69,728</td> <td>384,371 98.2%</td> <td>68,503</td> </tr> </tbody> </table> <table border="1"> <thead> <tr> <th rowspan="2">区 分</th> <th colspan="2">合 計</th> <th colspan="2">受 益 者 負 担 額</th> </tr> <tr> <th>総額</th> <th>一人当たり</th> <th>総額</th> <th>一人当たり</th> </tr> </thead> <tbody> <tr> <td>2 会計年度計 (構成比)</td> <td>44,263,535</td> <td>44,977</td> <td>43,043,176</td> <td>43,737</td> </tr> <tr> <td>増△減 (前年度比)</td> <td>△ 16,483,296 △ 27.1%</td> <td>△ 17,146</td> <td>△ 15,583,547 △ 26.6%</td> <td>△ 16,218</td> </tr> <tr> <td>中等教育学校 (構成比)</td> <td>381,958 100.0%</td> <td>68,073</td> <td>375,087 98.2%</td> <td>66,848</td> </tr> </tbody> </table>	区 分	合 計		受 益 者 負 担 額		総額	一人当たり	総額	一人当たり	2 会計年度計 (構成比)	44,272,819	44,986	43,052,460	43,746	増△減 (前年度比)	△ 16,474,012 △ 27.1%	△ 17,137	△ 15,574,263 △ 26.6%	△ 16,209	中等教育学校 (構成比)	391,242 100.0%	69,728	384,371 98.2%	68,503	区 分	合 計		受 益 者 負 担 額		総額	一人当たり	総額	一人当たり	2 会計年度計 (構成比)	44,263,535	44,977	43,043,176	43,737	増△減 (前年度比)	△ 16,483,296 △ 27.1%	△ 17,146	△ 15,583,547 △ 26.6%	△ 16,218	中等教育学校 (構成比)	381,958 100.0%	68,073	375,087 98.2%	66,848
区 分	合 計			受 益 者 負 担 額																																														
	総額	一人当たり	総額	一人当たり																																														
2 会計年度計 (構成比)	44,272,819	44,986	43,052,460	43,746																																														
増△減 (前年度比)	△ 16,474,012 △ 27.1%	△ 17,137	△ 15,574,263 △ 26.6%	△ 16,209																																														
中等教育学校 (構成比)	391,242 100.0%	69,728	384,371 98.2%	68,503																																														
区 分	合 計		受 益 者 負 担 額																																															
	総額	一人当たり	総額	一人当たり																																														
2 会計年度計 (構成比)	44,263,535	44,977	43,043,176	43,737																																														
増△減 (前年度比)	△ 16,483,296 △ 27.1%	△ 17,146	△ 15,583,547 △ 26.6%	△ 16,218																																														
中等教育学校 (構成比)	381,958 100.0%	68,073	375,087 98.2%	66,848																																														
10	表 3-2	<p>(誤) (正)</p> <table border="1"> <thead> <tr> <th rowspan="2">区 分</th> <th colspan="2">合 計</th> <th colspan="2">受 益 者 負 担 額</th> </tr> <tr> <th>総額</th> <th>一人当たり</th> <th>総額</th> <th>一人当たり</th> </tr> </thead> <tbody> <tr> <td>2 会計年度計 (構成比)</td> <td>54,733,573</td> <td>55,616</td> <td>53,500,498</td> <td>54,383</td> </tr> <tr> <td>増△減 (前年度比)</td> <td>...</td> <td>...</td> <td>...</td> <td>...</td> </tr> <tr> <td>中等教育学校 (構成比)</td> <td>405,518 100.0%</td> <td>72,272</td> <td>398,647 98.3%</td> <td>71,047</td> </tr> </tbody> </table> <table border="1"> <thead> <tr> <th rowspan="2">区 分</th> <th colspan="2">合 計</th> <th colspan="2">受 益 者 負 担 額</th> </tr> <tr> <th>総額</th> <th>一人当たり</th> <th>総額</th> <th>一人当たり</th> </tr> </thead> <tbody> <tr> <td>2 会計年度計 (構成比)</td> <td>54,724,289</td> <td>55,606</td> <td>53,491,213</td> <td>54,353</td> </tr> <tr> <td>増△減 (前年度比)</td> <td>...</td> <td>...</td> <td>...</td> <td>...</td> </tr> <tr> <td>中等教育学校 (構成比)</td> <td>396,234 100.0%</td> <td>70,617</td> <td>389,362 98.3%</td> <td>69,393</td> </tr> </tbody> </table>	区 分	合 計		受 益 者 負 担 額		総額	一人当たり	総額	一人当たり	2 会計年度計 (構成比)	54,733,573	55,616	53,500,498	54,383	増△減 (前年度比)	中等教育学校 (構成比)	405,518 100.0%	72,272	398,647 98.3%	71,047	区 分	合 計		受 益 者 負 担 額		総額	一人当たり	総額	一人当たり	2 会計年度計 (構成比)	54,724,289	55,606	53,491,213	54,353	増△減 (前年度比)	中等教育学校 (構成比)	396,234 100.0%	70,617	389,362 98.3%	69,393
区 分	合 計			受 益 者 負 担 額																																														
	総額	一人当たり	総額	一人当たり																																														
2 会計年度計 (構成比)	54,733,573	55,616	53,500,498	54,383																																														
増△減 (前年度比)																																														
中等教育学校 (構成比)	405,518 100.0%	72,272	398,647 98.3%	71,047																																														
区 分	合 計		受 益 者 負 担 額																																															
	総額	一人当たり	総額	一人当たり																																														
2 会計年度計 (構成比)	54,724,289	55,606	53,491,213	54,353																																														
増△減 (前年度比)																																														
中等教育学校 (構成比)	396,234 100.0%	70,617	389,362 98.3%	69,393																																														

頁	表名等	正誤内容																																																																																												
11	表 4-1	<p>学校徴収金及び合計について修正</p> <p>(誤) (正)</p> <table border="1"> <thead> <tr> <th rowspan="3">区 分</th> <th colspan="3">学 校 徴 収 金</th> <th colspan="4">合 計</th> </tr> <tr> <th>受 益 者 負 担 額</th> <th>従 来 の 私 費</th> <th>計</th> <th>受 益 者 負 担 額</th> <th>活 後 P T A ・ 学 校 運 営 費 等</th> <th>従 来 の 私 費</th> <th>計</th> </tr> <tr> <th>I</th> <th>J</th> <th>K (I+J)</th> <th>L</th> <th>M</th> <th>N</th> <th>O (L+M+N)</th> </tr> </thead> <tbody> <tr> <td>学 校 給 食</td> <td>28,161,808</td> <td>-</td> <td>28,161,808</td> <td>28,161,808</td> <td>-</td> <td>-</td> <td>28,161,808</td> </tr> <tr> <td>合 計 (構 成 比)</td> <td>41,996,906</td> <td>-</td> <td>41,996,906</td> <td>43,052,460</td> <td>1,220,359</td> <td>-</td> <td>44,272,819</td> </tr> <tr> <td></td> <td>100.0%</td> <td>-</td> <td>100.0%</td> <td>97.2%</td> <td>2.8%</td> <td>-</td> <td>100.0%</td> </tr> </tbody> </table> <table border="1"> <thead> <tr> <th rowspan="3">区 分</th> <th colspan="3">学 校 徴 収 金</th> <th colspan="4">合 計</th> </tr> <tr> <th>受 益 者 負 担 額</th> <th>従 来 の 私 費</th> <th>計</th> <th>受 益 者 負 担 額</th> <th>活 後 P T A ・ 学 校 運 営 費 等</th> <th>従 来 の 私 費</th> <th>計</th> </tr> <tr> <th>I</th> <th>J</th> <th>K (I+J)</th> <th>L</th> <th>M</th> <th>N</th> <th>O (L+M+N)</th> </tr> </thead> <tbody> <tr> <td>学 校 給 食</td> <td>28,152,524</td> <td>-</td> <td>28,152,524</td> <td>28,152,524</td> <td>-</td> <td>-</td> <td>28,152,524</td> </tr> <tr> <td>合 計 (構 成 比)</td> <td>41,987,622</td> <td>-</td> <td>41,987,622</td> <td>43,043,176</td> <td>1,220,359</td> <td>-</td> <td>44,263,533</td> </tr> <tr> <td></td> <td>100.0%</td> <td>-</td> <td>100.0%</td> <td>97.2%</td> <td>2.8%</td> <td>-</td> <td>100.0%</td> </tr> </tbody> </table>	区 分	学 校 徴 収 金			合 計				受 益 者 負 担 額	従 来 の 私 費	計	受 益 者 負 担 額	活 後 P T A ・ 学 校 運 営 費 等	従 来 の 私 費	計	I	J	K (I+J)	L	M	N	O (L+M+N)	学 校 給 食	28,161,808	-	28,161,808	28,161,808	-	-	28,161,808	合 計 (構 成 比)	41,996,906	-	41,996,906	43,052,460	1,220,359	-	44,272,819		100.0%	-	100.0%	97.2%	2.8%	-	100.0%	区 分	学 校 徴 収 金			合 計				受 益 者 負 担 額	従 来 の 私 費	計	受 益 者 負 担 額	活 後 P T A ・ 学 校 運 営 費 等	従 来 の 私 費	計	I	J	K (I+J)	L	M	N	O (L+M+N)	学 校 給 食	28,152,524	-	28,152,524	28,152,524	-	-	28,152,524	合 計 (構 成 比)	41,987,622	-	41,987,622	43,043,176	1,220,359	-	44,263,533		100.0%	-	100.0%	97.2%	2.8%	-	100.0%
区 分	学 校 徴 収 金			合 計																																																																																										
	受 益 者 負 担 額	従 来 の 私 費		計	受 益 者 負 担 額	活 後 P T A ・ 学 校 運 営 費 等	従 来 の 私 費	計																																																																																						
	I	J	K (I+J)	L	M	N	O (L+M+N)																																																																																							
学 校 給 食	28,161,808	-	28,161,808	28,161,808	-	-	28,161,808																																																																																							
合 計 (構 成 比)	41,996,906	-	41,996,906	43,052,460	1,220,359	-	44,272,819																																																																																							
	100.0%	-	100.0%	97.2%	2.8%	-	100.0%																																																																																							
区 分	学 校 徴 収 金			合 計																																																																																										
	受 益 者 負 担 額	従 来 の 私 費	計	受 益 者 負 担 額	活 後 P T A ・ 学 校 運 営 費 等	従 来 の 私 費	計																																																																																							
	I	J	K (I+J)	L	M	N	O (L+M+N)																																																																																							
学 校 給 食	28,152,524	-	28,152,524	28,152,524	-	-	28,152,524																																																																																							
合 計 (構 成 比)	41,987,622	-	41,987,622	43,043,176	1,220,359	-	44,263,533																																																																																							
	100.0%	-	100.0%	97.2%	2.8%	-	100.0%																																																																																							
12	表 4-2	<p>(誤) (正)</p> <table border="1"> <thead> <tr> <th rowspan="3">区 分</th> <th colspan="3">学 校 徴 収 金</th> <th colspan="4">合 計</th> </tr> <tr> <th>受 益 者 負 担 額</th> <th>従 来 の 私 費</th> <th>計</th> <th>受 益 者 負 担 額</th> <th>活 後 P T A ・ 学 校 運 営 費 等</th> <th>従 来 の 私 費</th> <th>計</th> </tr> <tr> <th>I</th> <th>J</th> <th>K (I+J)</th> <th>L</th> <th>M</th> <th>N</th> <th>O (L+M+N)</th> </tr> </thead> <tbody> <tr> <td>学 校 給 食</td> <td>35,742,285</td> <td>-</td> <td>35,742,285</td> <td>35,742,285</td> <td>-</td> <td>-</td> <td>35,742,285</td> </tr> <tr> <td>合 計 (構 成 比)</td> <td>52,408,057</td> <td>-</td> <td>52,408,057</td> <td>53,500,498</td> <td>1,233,076</td> <td>-</td> <td>54,733,573</td> </tr> <tr> <td></td> <td>100.0%</td> <td>-</td> <td>100.0%</td> <td>97.7%</td> <td>2.3%</td> <td>-</td> <td>100.0%</td> </tr> </tbody> </table> <table border="1"> <thead> <tr> <th rowspan="3">区 分</th> <th colspan="3">学 校 徴 収 金</th> <th colspan="4">合 計</th> </tr> <tr> <th>受 益 者 負 担 額</th> <th>従 来 の 私 費</th> <th>計</th> <th>受 益 者 負 担 額</th> <th>活 後 P T A ・ 学 校 運 営 費 等</th> <th>従 来 の 私 費</th> <th>計</th> </tr> <tr> <th>I</th> <th>J</th> <th>K (I+J)</th> <th>L</th> <th>M</th> <th>N</th> <th>O (L+M+N)</th> </tr> </thead> <tbody> <tr> <td>学 校 給 食</td> <td>35,733,001</td> <td>-</td> <td>35,733,001</td> <td>35,733,001</td> <td>-</td> <td>-</td> <td>35,733,001</td> </tr> <tr> <td>合 計 (構 成 比)</td> <td>52,398,773</td> <td>-</td> <td>52,398,773</td> <td>53,491,213</td> <td>1,233,076</td> <td>-</td> <td>54,724,289</td> </tr> <tr> <td></td> <td>100.0%</td> <td>-</td> <td>100.0%</td> <td>97.7%</td> <td>2.3%</td> <td>-</td> <td>100.0%</td> </tr> </tbody> </table>	区 分	学 校 徴 収 金			合 計				受 益 者 負 担 額	従 来 の 私 費	計	受 益 者 負 担 額	活 後 P T A ・ 学 校 運 営 費 等	従 来 の 私 費	計	I	J	K (I+J)	L	M	N	O (L+M+N)	学 校 給 食	35,742,285	-	35,742,285	35,742,285	-	-	35,742,285	合 計 (構 成 比)	52,408,057	-	52,408,057	53,500,498	1,233,076	-	54,733,573		100.0%	-	100.0%	97.7%	2.3%	-	100.0%	区 分	学 校 徴 収 金			合 計				受 益 者 負 担 額	従 来 の 私 費	計	受 益 者 負 担 額	活 後 P T A ・ 学 校 運 営 費 等	従 来 の 私 費	計	I	J	K (I+J)	L	M	N	O (L+M+N)	学 校 給 食	35,733,001	-	35,733,001	35,733,001	-	-	35,733,001	合 計 (構 成 比)	52,398,773	-	52,398,773	53,491,213	1,233,076	-	54,724,289		100.0%	-	100.0%	97.7%	2.3%	-	100.0%
区 分	学 校 徴 収 金			合 計																																																																																										
	受 益 者 負 担 額	従 来 の 私 費		計	受 益 者 負 担 額	活 後 P T A ・ 学 校 運 営 費 等	従 来 の 私 費	計																																																																																						
	I	J	K (I+J)	L	M	N	O (L+M+N)																																																																																							
学 校 給 食	35,742,285	-	35,742,285	35,742,285	-	-	35,742,285																																																																																							
合 計 (構 成 比)	52,408,057	-	52,408,057	53,500,498	1,233,076	-	54,733,573																																																																																							
	100.0%	-	100.0%	97.7%	2.3%	-	100.0%																																																																																							
区 分	学 校 徴 収 金			合 計																																																																																										
	受 益 者 負 担 額	従 来 の 私 費	計	受 益 者 負 担 額	活 後 P T A ・ 学 校 運 営 費 等	従 来 の 私 費	計																																																																																							
	I	J	K (I+J)	L	M	N	O (L+M+N)																																																																																							
学 校 給 食	35,733,001	-	35,733,001	35,733,001	-	-	35,733,001																																																																																							
合 計 (構 成 比)	52,398,773	-	52,398,773	53,491,213	1,233,076	-	54,724,289																																																																																							
	100.0%	-	100.0%	97.7%	2.3%	-	100.0%																																																																																							

頁	表名等	正誤内容																																																																																																																																																																																																																																																																																																								
27	(1)-a	<p>令和2会計年度の学校徴収金及び合計について修正</p> <p>(誤) (正)</p> <table border="1"> <thead> <tr> <th colspan="5">(公的補助金を調査対象外経費とした場合)</th> <th colspan="5">(公的補助金を調査対象外経費とした場合)</th> </tr> <tr> <th colspan="5">(一人当たり：円)</th> <th colspan="5">(一人当たり：円)</th> </tr> <tr> <th>区分</th> <th>P T A 会計</th> <th>その他会計</th> <th>学校徴収金</th> <th>合計</th> <th>区分</th> <th>P T A 会計</th> <th>その他会計</th> <th>学校徴収金</th> <th>合計</th> </tr> </thead> <tbody> <tr> <td rowspan="4">受益者負担額</td> <td>2会計年度</td> <td>1,025</td> <td>183</td> <td>67,295</td> <td>68,503</td> <td>2会計年度</td> <td>1,025</td> <td>183</td> <td>65,640</td> <td>66,848</td> </tr> <tr> <td>30会計年度</td> <td>642</td> <td>108</td> <td>127,028</td> <td>127,778</td> <td>30会計年度</td> <td>642</td> <td>108</td> <td>127,028</td> <td>127,778</td> </tr> <tr> <td>増△減</td> <td>383</td> <td>75</td> <td>△ 59,733</td> <td>△ 59,275</td> <td>増△減</td> <td>383</td> <td>75</td> <td>△ 61,388</td> <td>△ 60,930</td> </tr> <tr> <td>増△減率</td> <td>59.7%</td> <td>69.4%</td> <td>△47.0%</td> <td>△46.4%</td> <td>増△減率</td> <td>59.7%</td> <td>69.4%</td> <td>△48.3%</td> <td>△47.7%</td> </tr> <tr> <td rowspan="4">P T A 学校後援会活動運営費</td> <td>2会計年度</td> <td>1,217</td> <td>8</td> <td>1,225</td> <td>1,225</td> <td>2会計年度</td> <td>1,217</td> <td>8</td> <td>1,225</td> <td>1,225</td> </tr> <tr> <td>30会計年度</td> <td>1,803</td> <td>466</td> <td>2,268</td> <td>2,268</td> <td>30会計年度</td> <td>1,803</td> <td>466</td> <td>2,268</td> <td>2,268</td> </tr> <tr> <td>増△減</td> <td>△ 586</td> <td>△ 458</td> <td>△ 1,043</td> <td>△ 1,043</td> <td>増△減</td> <td>△ 586</td> <td>△ 458</td> <td>△ 1,043</td> <td>△ 1,043</td> </tr> <tr> <td>増△減率</td> <td>△32.5%</td> <td>△98.3%</td> <td>△46.0%</td> <td>△46.0%</td> <td>増△減率</td> <td>△32.5%</td> <td>△98.3%</td> <td>△46.0%</td> <td>△46.0%</td> </tr> <tr> <td rowspan="4">計 実支出額</td> <td>2会計年度</td> <td>2,242</td> <td>191</td> <td>67,295</td> <td>69,728</td> <td>2会計年度</td> <td>2,242</td> <td>191</td> <td>65,640</td> <td>68,073</td> </tr> <tr> <td>30会計年度</td> <td>2,445</td> <td>574</td> <td>127,028</td> <td>130,047</td> <td>30会計年度</td> <td>2,445</td> <td>574</td> <td>127,028</td> <td>130,047</td> </tr> <tr> <td>増△減</td> <td>△ 203</td> <td>△ 383</td> <td>△ 59,733</td> <td>△ 60,319</td> <td>増△減</td> <td>△ 203</td> <td>△ 383</td> <td>△ 61,388</td> <td>△ 61,974</td> </tr> <tr> <td>増△減率</td> <td>△8.3%</td> <td>△66.7%</td> <td>△47.0%</td> <td>△46.4%</td> <td>増△減率</td> <td>△8.3%</td> <td>△66.7%</td> <td>△48.3%</td> <td>△47.7%</td> </tr> </tbody> </table> <table border="1"> <thead> <tr> <th colspan="5">(公的補助金を調査対象内経費とした場合)</th> <th colspan="5">(公的補助金を調査対象内経費とした場合)</th> </tr> <tr> <th>区分</th> <th>P T A 会計</th> <th>その他会計</th> <th>学校徴収金</th> <th>合計</th> <th>区分</th> <th>P T A 会計</th> <th>その他会計</th> <th>学校徴収金</th> <th>合計</th> </tr> </thead> <tbody> <tr> <td rowspan="4">受益者負担額</td> <td>2会計年度</td> <td>1,025</td> <td>183</td> <td>69,839</td> <td>71,047</td> <td>2会計年度</td> <td>1,025</td> <td>183</td> <td>68,184</td> <td>69,393</td> </tr> <tr> <td>30会計年度</td> <td>...</td> <td>...</td> <td>...</td> <td>...</td> <td>30会計年度</td> <td>...</td> <td>...</td> <td>...</td> <td>...</td> </tr> <tr> <td>増△減</td> <td>...</td> <td>...</td> <td>...</td> <td>...</td> <td>増△減</td> <td>...</td> <td>...</td> <td>...</td> <td>...</td> </tr> <tr> <td>増△減率</td> <td>...</td> <td>...</td> <td>...</td> <td>...</td> <td>増△減率</td> <td>...</td> <td>...</td> <td>...</td> <td>...</td> </tr> <tr> <td rowspan="4">P T A 学校後援会活動運営費</td> <td>2会計年度</td> <td>1,217</td> <td>8</td> <td>1,225</td> <td>1,225</td> <td>2会計年度</td> <td>1,217</td> <td>8</td> <td>1,225</td> <td>1,225</td> </tr> <tr> <td>30会計年度</td> <td>...</td> <td>...</td> <td>...</td> <td>...</td> <td>30会計年度</td> <td>...</td> <td>...</td> <td>...</td> <td>...</td> </tr> <tr> <td>増△減</td> <td>...</td> <td>...</td> <td>...</td> <td>...</td> <td>増△減</td> <td>...</td> <td>...</td> <td>...</td> <td>...</td> </tr> <tr> <td>増△減率</td> <td>...</td> <td>...</td> <td>...</td> <td>...</td> <td>増△減率</td> <td>...</td> <td>...</td> <td>...</td> <td>...</td> </tr> <tr> <td rowspan="4">計 実支出額</td> <td>2会計年度</td> <td>2,242</td> <td>191</td> <td>69,839</td> <td>72,272</td> <td>2会計年度</td> <td>2,242</td> <td>191</td> <td>68,184</td> <td>70,617</td> </tr> <tr> <td>30会計年度</td> <td>...</td> <td>...</td> <td>...</td> <td>...</td> <td>30会計年度</td> <td>...</td> <td>...</td> <td>...</td> <td>...</td> </tr> <tr> <td>増△減</td> <td>...</td> <td>...</td> <td>...</td> <td>...</td> <td>増△減</td> <td>...</td> <td>...</td> <td>...</td> <td>...</td> </tr> <tr> <td>増△減率</td> <td>...</td> <td>...</td> <td>...</td> <td>...</td> <td>増△減率</td> <td>...</td> <td>...</td> <td>...</td> <td>...</td> </tr> </tbody> </table>	(公的補助金を調査対象外経費とした場合)					(公的補助金を調査対象外経費とした場合)					(一人当たり：円)					(一人当たり：円)					区分	P T A 会計	その他会計	学校徴収金	合計	区分	P T A 会計	その他会計	学校徴収金	合計	受益者負担額	2会計年度	1,025	183	67,295	68,503	2会計年度	1,025	183	65,640	66,848	30会計年度	642	108	127,028	127,778	30会計年度	642	108	127,028	127,778	増△減	383	75	△ 59,733	△ 59,275	増△減	383	75	△ 61,388	△ 60,930	増△減率	59.7%	69.4%	△47.0%	△46.4%	増△減率	59.7%	69.4%	△48.3%	△47.7%	P T A 学校後援会活動運営費	2会計年度	1,217	8	1,225	1,225	2会計年度	1,217	8	1,225	1,225	30会計年度	1,803	466	2,268	2,268	30会計年度	1,803	466	2,268	2,268	増△減	△ 586	△ 458	△ 1,043	△ 1,043	増△減	△ 586	△ 458	△ 1,043	△ 1,043	増△減率	△32.5%	△98.3%	△46.0%	△46.0%	増△減率	△32.5%	△98.3%	△46.0%	△46.0%	計 実支出額	2会計年度	2,242	191	67,295	69,728	2会計年度	2,242	191	65,640	68,073	30会計年度	2,445	574	127,028	130,047	30会計年度	2,445	574	127,028	130,047	増△減	△ 203	△ 383	△ 59,733	△ 60,319	増△減	△ 203	△ 383	△ 61,388	△ 61,974	増△減率	△8.3%	△66.7%	△47.0%	△46.4%	増△減率	△8.3%	△66.7%	△48.3%	△47.7%	(公的補助金を調査対象内経費とした場合)					(公的補助金を調査対象内経費とした場合)					区分	P T A 会計	その他会計	学校徴収金	合計	区分	P T A 会計	その他会計	学校徴収金	合計	受益者負担額	2会計年度	1,025	183	69,839	71,047	2会計年度	1,025	183	68,184	69,393	30会計年度	30会計年度	増△減	増△減	増△減率	増△減率	P T A 学校後援会活動運営費	2会計年度	1,217	8	1,225	1,225	2会計年度	1,217	8	1,225	1,225	30会計年度	30会計年度	増△減	増△減	増△減率	増△減率	計 実支出額	2会計年度	2,242	191	69,839	72,272	2会計年度	2,242	191	68,184	70,617	30会計年度	30会計年度	増△減	増△減	増△減率	増△減率
(公的補助金を調査対象外経費とした場合)					(公的補助金を調査対象外経費とした場合)																																																																																																																																																																																																																																																																																																					
(一人当たり：円)					(一人当たり：円)																																																																																																																																																																																																																																																																																																					
区分	P T A 会計	その他会計	学校徴収金	合計	区分	P T A 会計	その他会計	学校徴収金	合計																																																																																																																																																																																																																																																																																																	
受益者負担額	2会計年度	1,025	183	67,295	68,503	2会計年度	1,025	183	65,640	66,848																																																																																																																																																																																																																																																																																																
	30会計年度	642	108	127,028	127,778	30会計年度	642	108	127,028	127,778																																																																																																																																																																																																																																																																																																
	増△減	383	75	△ 59,733	△ 59,275	増△減	383	75	△ 61,388	△ 60,930																																																																																																																																																																																																																																																																																																
	増△減率	59.7%	69.4%	△47.0%	△46.4%	増△減率	59.7%	69.4%	△48.3%	△47.7%																																																																																																																																																																																																																																																																																																
P T A 学校後援会活動運営費	2会計年度	1,217	8	1,225	1,225	2会計年度	1,217	8	1,225	1,225																																																																																																																																																																																																																																																																																																
	30会計年度	1,803	466	2,268	2,268	30会計年度	1,803	466	2,268	2,268																																																																																																																																																																																																																																																																																																
	増△減	△ 586	△ 458	△ 1,043	△ 1,043	増△減	△ 586	△ 458	△ 1,043	△ 1,043																																																																																																																																																																																																																																																																																																
	増△減率	△32.5%	△98.3%	△46.0%	△46.0%	増△減率	△32.5%	△98.3%	△46.0%	△46.0%																																																																																																																																																																																																																																																																																																
計 実支出額	2会計年度	2,242	191	67,295	69,728	2会計年度	2,242	191	65,640	68,073																																																																																																																																																																																																																																																																																																
	30会計年度	2,445	574	127,028	130,047	30会計年度	2,445	574	127,028	130,047																																																																																																																																																																																																																																																																																																
	増△減	△ 203	△ 383	△ 59,733	△ 60,319	増△減	△ 203	△ 383	△ 61,388	△ 61,974																																																																																																																																																																																																																																																																																																
	増△減率	△8.3%	△66.7%	△47.0%	△46.4%	増△減率	△8.3%	△66.7%	△48.3%	△47.7%																																																																																																																																																																																																																																																																																																
(公的補助金を調査対象内経費とした場合)					(公的補助金を調査対象内経費とした場合)																																																																																																																																																																																																																																																																																																					
区分	P T A 会計	その他会計	学校徴収金	合計	区分	P T A 会計	その他会計	学校徴収金	合計																																																																																																																																																																																																																																																																																																	
受益者負担額	2会計年度	1,025	183	69,839	71,047	2会計年度	1,025	183	68,184	69,393																																																																																																																																																																																																																																																																																																
	30会計年度	30会計年度																																																																																																																																																																																																																																																																																																
	増△減	増△減																																																																																																																																																																																																																																																																																																
	増△減率	増△減率																																																																																																																																																																																																																																																																																																
P T A 学校後援会活動運営費	2会計年度	1,217	8	1,225	1,225	2会計年度	1,217	8	1,225	1,225																																																																																																																																																																																																																																																																																																
	30会計年度	30会計年度																																																																																																																																																																																																																																																																																																
	増△減	増△減																																																																																																																																																																																																																																																																																																
	増△減率	増△減率																																																																																																																																																																																																																																																																																																
計 実支出額	2会計年度	2,242	191	69,839	72,272	2会計年度	2,242	191	68,184	70,617																																																																																																																																																																																																																																																																																																
	30会計年度	30会計年度																																																																																																																																																																																																																																																																																																
	増△減	増△減																																																																																																																																																																																																																																																																																																
	増△減率	増△減率																																																																																																																																																																																																																																																																																																
(1)-b	(誤) (正)	<table border="1"> <thead> <tr> <th colspan="2">(1)-b 会計別の対前々会計年度比</th> <th colspan="2">(1)-b 会計別の対前々会計年度比</th> </tr> <tr> <th>会計</th> <th>30会計年度</th> <th>会計</th> <th>30会計年度</th> </tr> </thead> <tbody> <tr> <td>P T A 会計</td> <td>2,445</td> <td>P T A 会計</td> <td>2,445</td> </tr> <tr> <td>その他の会計</td> <td>2,242</td> <td>その他の会計</td> <td>2,242</td> </tr> <tr> <td>学校徴収金</td> <td>127,028</td> <td>学校徴収金</td> <td>127,028</td> </tr> <tr> <td></td> <td>67,295</td> <td></td> <td>65,640</td> </tr> </tbody> </table>	(1)-b 会計別の対前々会計年度比		(1)-b 会計別の対前々会計年度比		会計	30会計年度	会計	30会計年度	P T A 会計	2,445	P T A 会計	2,445	その他の会計	2,242	その他の会計	2,242	学校徴収金	127,028	学校徴収金	127,028		67,295		65,640																																																																																																																																																																																																																																																																																
(1)-b 会計別の対前々会計年度比		(1)-b 会計別の対前々会計年度比																																																																																																																																																																																																																																																																																																								
会計	30会計年度	会計	30会計年度																																																																																																																																																																																																																																																																																																							
P T A 会計	2,445	P T A 会計	2,445																																																																																																																																																																																																																																																																																																							
その他の会計	2,242	その他の会計	2,242																																																																																																																																																																																																																																																																																																							
学校徴収金	127,028	学校徴収金	127,028																																																																																																																																																																																																																																																																																																							
	67,295		65,640																																																																																																																																																																																																																																																																																																							

頁	表名等	正誤内容																																																																																																																																																																																				
27	(2)-a	<p>令和2会計年度の学校給食及び合計について下記のとおり修正</p> <p>(誤) (正)</p> <table border="1"> <thead> <tr> <th colspan="5">(公的補助金を調査対象外経費とした場合) (一人当たり:円)</th> <th colspan="5">(公的補助金を調査対象外経費とした場合) (一人当たり:円)</th> </tr> <tr> <th>支出区分</th> <th>項目番号</th> <th>2会計年度</th> <th>30会計年度</th> <th>増△減</th> <th>支出区分</th> <th>項目番号</th> <th>2会計年度</th> <th>30会計年度</th> <th>増△減</th> </tr> </thead> <tbody> <tr> <td>教科活動費</td> <td>11</td> <td>18,168</td> <td>22,785</td> <td>△ 4,617</td> <td>教科活動費</td> <td>11</td> <td>18,168</td> <td>22,785</td> <td>△ 4,617</td> </tr> <tr> <td>儀式・学校行事</td> <td>13+14</td> <td>3,624</td> <td>5,080</td> <td>△ 1,456</td> <td>儀式・学校行事</td> <td>13+14</td> <td>3,624</td> <td>5,080</td> <td>△ 1,456</td> </tr> <tr> <td>修学旅行・遠足等</td> <td>15+16</td> <td>245</td> <td>57,928</td> <td>△ 57,683</td> <td>修学旅行・遠足等</td> <td>15+16</td> <td>245</td> <td>57,928</td> <td>△ 57,683</td> </tr> <tr> <td>学校給食</td> <td>17</td> <td>26,454</td> <td>27,937</td> <td>△ 1,483</td> <td>学校給食</td> <td>17</td> <td>24,799</td> <td>27,937</td> <td>△ 3,138</td> </tr> <tr> <td>生活・進路指導</td> <td>18</td> <td>17,731</td> <td>11,136</td> <td>6,595</td> <td>生活・進路指導</td> <td>18</td> <td>17,731</td> <td>11,136</td> <td>6,595</td> </tr> <tr> <td>その他</td> <td>12+19~30</td> <td>2,281</td> <td>2,912</td> <td>△ 631</td> <td>その他</td> <td>12+19~30</td> <td>2,281</td> <td>2,912</td> <td>△ 631</td> </tr> <tr> <td>合計</td> <td></td> <td>68,503</td> <td>127,778</td> <td>△ 59,275</td> <td>合計</td> <td></td> <td>66,848</td> <td>127,778</td> <td>△ 60,930</td> </tr> </tbody> </table> <table border="1"> <thead> <tr> <th colspan="5">(公的補助金を調査対象内経費とした場合)</th> <th colspan="5">(公的補助金を調査対象内経費とした場合)</th> </tr> <tr> <th>支出区分</th> <th>項目番号</th> <th>2会計年度</th> <th>30会計年度</th> <th>増△減</th> <th>支出区分</th> <th>項目番号</th> <th>2会計年度</th> <th>30会計年度</th> <th>増△減</th> </tr> </thead> <tbody> <tr> <td>教科活動費</td> <td>11</td> <td>18,389</td> <td>...</td> <td>...</td> <td>教科活動費</td> <td>11</td> <td>18,389</td> <td>...</td> <td>...</td> </tr> <tr> <td>儀式・学校行事</td> <td>13+14</td> <td>3,624</td> <td>...</td> <td>...</td> <td>儀式・学校行事</td> <td>13+14</td> <td>3,624</td> <td>...</td> <td>...</td> </tr> <tr> <td>修学旅行・遠足等</td> <td>15+16</td> <td>901</td> <td>...</td> <td>...</td> <td>修学旅行・遠足等</td> <td>15+16</td> <td>901</td> <td>...</td> <td>...</td> </tr> <tr> <td>学校給食</td> <td>17</td> <td>27,519</td> <td>...</td> <td>...</td> <td>学校給食</td> <td>17</td> <td>25,864</td> <td>...</td> <td>...</td> </tr> <tr> <td>生活・進路指導</td> <td>18</td> <td>18,334</td> <td>...</td> <td>...</td> <td>生活・進路指導</td> <td>18</td> <td>18,334</td> <td>...</td> <td>...</td> </tr> <tr> <td>その他</td> <td>12+19~30</td> <td>2,281</td> <td>...</td> <td>...</td> <td>その他</td> <td>12+19~30</td> <td>2,281</td> <td>...</td> <td>...</td> </tr> <tr> <td>合計</td> <td></td> <td>71,047</td> <td>...</td> <td>...</td> <td>合計</td> <td></td> <td>69,393</td> <td>...</td> <td>...</td> </tr> </tbody> </table>	(公的補助金を調査対象外経費とした場合) (一人当たり:円)					(公的補助金を調査対象外経費とした場合) (一人当たり:円)					支出区分	項目番号	2会計年度	30会計年度	増△減	支出区分	項目番号	2会計年度	30会計年度	増△減	教科活動費	11	18,168	22,785	△ 4,617	教科活動費	11	18,168	22,785	△ 4,617	儀式・学校行事	13+14	3,624	5,080	△ 1,456	儀式・学校行事	13+14	3,624	5,080	△ 1,456	修学旅行・遠足等	15+16	245	57,928	△ 57,683	修学旅行・遠足等	15+16	245	57,928	△ 57,683	学校給食	17	26,454	27,937	△ 1,483	学校給食	17	24,799	27,937	△ 3,138	生活・進路指導	18	17,731	11,136	6,595	生活・進路指導	18	17,731	11,136	6,595	その他	12+19~30	2,281	2,912	△ 631	その他	12+19~30	2,281	2,912	△ 631	合計		68,503	127,778	△ 59,275	合計		66,848	127,778	△ 60,930	(公的補助金を調査対象内経費とした場合)					(公的補助金を調査対象内経費とした場合)					支出区分	項目番号	2会計年度	30会計年度	増△減	支出区分	項目番号	2会計年度	30会計年度	増△減	教科活動費	11	18,389	教科活動費	11	18,389	儀式・学校行事	13+14	3,624	儀式・学校行事	13+14	3,624	修学旅行・遠足等	15+16	901	修学旅行・遠足等	15+16	901	学校給食	17	27,519	学校給食	17	25,864	生活・進路指導	18	18,334	生活・進路指導	18	18,334	その他	12+19~30	2,281	その他	12+19~30	2,281	合計		71,047	合計		69,393
(公的補助金を調査対象外経費とした場合) (一人当たり:円)					(公的補助金を調査対象外経費とした場合) (一人当たり:円)																																																																																																																																																																																	
支出区分	項目番号	2会計年度	30会計年度	増△減	支出区分	項目番号	2会計年度	30会計年度	増△減																																																																																																																																																																													
教科活動費	11	18,168	22,785	△ 4,617	教科活動費	11	18,168	22,785	△ 4,617																																																																																																																																																																													
儀式・学校行事	13+14	3,624	5,080	△ 1,456	儀式・学校行事	13+14	3,624	5,080	△ 1,456																																																																																																																																																																													
修学旅行・遠足等	15+16	245	57,928	△ 57,683	修学旅行・遠足等	15+16	245	57,928	△ 57,683																																																																																																																																																																													
学校給食	17	26,454	27,937	△ 1,483	学校給食	17	24,799	27,937	△ 3,138																																																																																																																																																																													
生活・進路指導	18	17,731	11,136	6,595	生活・進路指導	18	17,731	11,136	6,595																																																																																																																																																																													
その他	12+19~30	2,281	2,912	△ 631	その他	12+19~30	2,281	2,912	△ 631																																																																																																																																																																													
合計		68,503	127,778	△ 59,275	合計		66,848	127,778	△ 60,930																																																																																																																																																																													
(公的補助金を調査対象内経費とした場合)					(公的補助金を調査対象内経費とした場合)																																																																																																																																																																																	
支出区分	項目番号	2会計年度	30会計年度	増△減	支出区分	項目番号	2会計年度	30会計年度	増△減																																																																																																																																																																													
教科活動費	11	18,389	教科活動費	11	18,389																																																																																																																																																																													
儀式・学校行事	13+14	3,624	儀式・学校行事	13+14	3,624																																																																																																																																																																													
修学旅行・遠足等	15+16	901	修学旅行・遠足等	15+16	901																																																																																																																																																																													
学校給食	17	27,519	学校給食	17	25,864																																																																																																																																																																													
生活・進路指導	18	18,334	生活・進路指導	18	18,334																																																																																																																																																																													
その他	12+19~30	2,281	その他	12+19~30	2,281																																																																																																																																																																													
合計		71,047	合計		69,393																																																																																																																																																																													
	(2)-b	<p>各項目のパーセンテージについて修正</p> <p>(誤) (正)</p> <div style="display: flex; justify-content: space-around;"> <div style="border: 1px solid black; padding: 5px;"> <p>(2)-b 受益者負担額の構成比</p> <table border="1"> <caption>(誤) 受益者負担額の構成比</caption> <thead> <tr><th>項目</th><th>割合</th></tr> </thead> <tbody> <tr><td>学校給食</td><td>38.6%</td></tr> <tr><td>教科活動費</td><td>26.5%</td></tr> <tr><td>生活・進路指導</td><td>25.9%</td></tr> <tr><td>儀式・学校行事</td><td>5.3%</td></tr> <tr><td>修学旅行・遠足等</td><td>0.4%</td></tr> <tr><td>その他</td><td>3.3%</td></tr> </tbody> </table> </div> <div style="border: 1px solid black; padding: 5px;"> <p>(2)-b 受益者負担額の構成比</p> <table border="1"> <caption>(正) 受益者負担額の構成比</caption> <thead> <tr><th>項目</th><th>割合</th></tr> </thead> <tbody> <tr><td>学校給食</td><td>37.1%</td></tr> <tr><td>教科活動費</td><td>27.2%</td></tr> <tr><td>生活・進路指導</td><td>26.5%</td></tr> <tr><td>儀式・学校行事</td><td>5.4%</td></tr> <tr><td>修学旅行・遠足等</td><td>0.4%</td></tr> <tr><td>その他</td><td>3.4%</td></tr> </tbody> </table> </div> </div>	項目	割合	学校給食	38.6%	教科活動費	26.5%	生活・進路指導	25.9%	儀式・学校行事	5.3%	修学旅行・遠足等	0.4%	その他	3.3%	項目	割合	学校給食	37.1%	教科活動費	27.2%	生活・進路指導	26.5%	儀式・学校行事	5.4%	修学旅行・遠足等	0.4%	その他	3.4%																																																																																																																																																								
項目	割合																																																																																																																																																																																					
学校給食	38.6%																																																																																																																																																																																					
教科活動費	26.5%																																																																																																																																																																																					
生活・進路指導	25.9%																																																																																																																																																																																					
儀式・学校行事	5.3%																																																																																																																																																																																					
修学旅行・遠足等	0.4%																																																																																																																																																																																					
その他	3.3%																																																																																																																																																																																					
項目	割合																																																																																																																																																																																					
学校給食	37.1%																																																																																																																																																																																					
教科活動費	27.2%																																																																																																																																																																																					
生活・進路指導	26.5%																																																																																																																																																																																					
儀式・学校行事	5.4%																																																																																																																																																																																					
修学旅行・遠足等	0.4%																																																																																																																																																																																					
その他	3.4%																																																																																																																																																																																					

頁	表名等	正誤内容
---	-----	------

28

計（実支出額）、受益者負担額及びその他の経費について修正

(誤)

区 分	項目番号	合 計	(公的補助金=調査対象外)				合 計	(公的補助金=調査対象内)			
			P 会	T 計	A 会	その 他 の 学 校 徴 収 金		P 会	T 計	A 会	その 他 の 学 校 徴 収 金
収 入 額	01	207,858	4,957		1,212	201,690	210,403	4,957		1,212	204,234
支 出 額	02	113,170	3,185		416	109,570	115,715	3,185		416	112,114
計 (実支出額)	03~05	69,728	2,242		191	67,295	72,272	2,242		191	69,839
受益者負担額	03	68,503	1,025		183	67,295	71,047	1,025		183	69,839
PTA・学校後援会等活動運営費	05	1,225	1,217		8		1,225	1,217		8	
従来の私費	04	-	-		-	-	-	-		-	-
その他の経費	06	43,443	943		225	42,275	43,443	943		225	42,275
翌年度への繰越金	08	94,688	1,772		796	92,120	94,688	1,772		796	92,120

(正)

区 分	項目番号	合 計	(公的補助金=調査対象外)				合 計	(公的補助金=調査対象内)			
			P 会	T 計	A 会	その 他 の 学 校 徴 収 金		P 会	T 計	A 会	その 他 の 学 校 徴 収 金
収 入 額	01	207,858	4,957		1,212	201,690	210,403	4,957		1,212	204,234
支 出 額	02	113,170	3,185		416	109,570	115,715	3,185		416	112,114
計 (実支出額)	03~05	68,073	2,242		191	65,640	70,617	2,242		191	68,184
受益者負担額	03	66,848	1,025		183	65,640	69,393	1,025		183	68,184
PTA・学校後援会等活動運営費	05	1,225	1,217		8		1,225	1,217		8	
従来の私費	04	-	-		-	-	-	-		-	-
その他の経費	06	45,097	943		225	43,929	45,097	943		225	43,929
翌年度への繰越金	08	94,688	1,772		796	92,120	94,688	1,772		796	92,120

(誤)

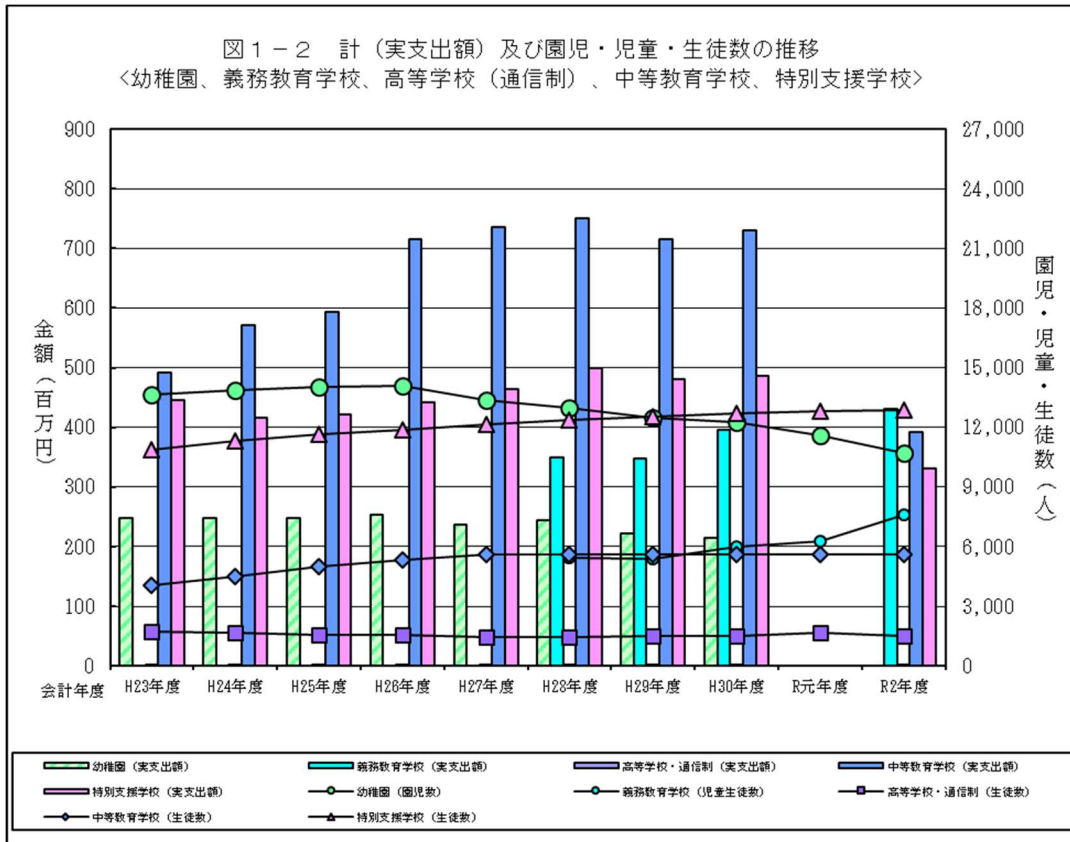
支 出 区 分	項目番号	合 計	(公的補助金=調査対象外)				合 計	(公的補助金=調査対象内)			
			P 会	T 計	A 会	その 他 の 学 校 徴 収 金		P 会	T 計	A 会	その 他 の 学 校 徴 収 金
学 校 給 食	17	26,454	-		-	26,454	27,519	-		-	27,519
合 計	50	68,503	1,025		183	67,295	71,047	1,025		183	69,839

(正)

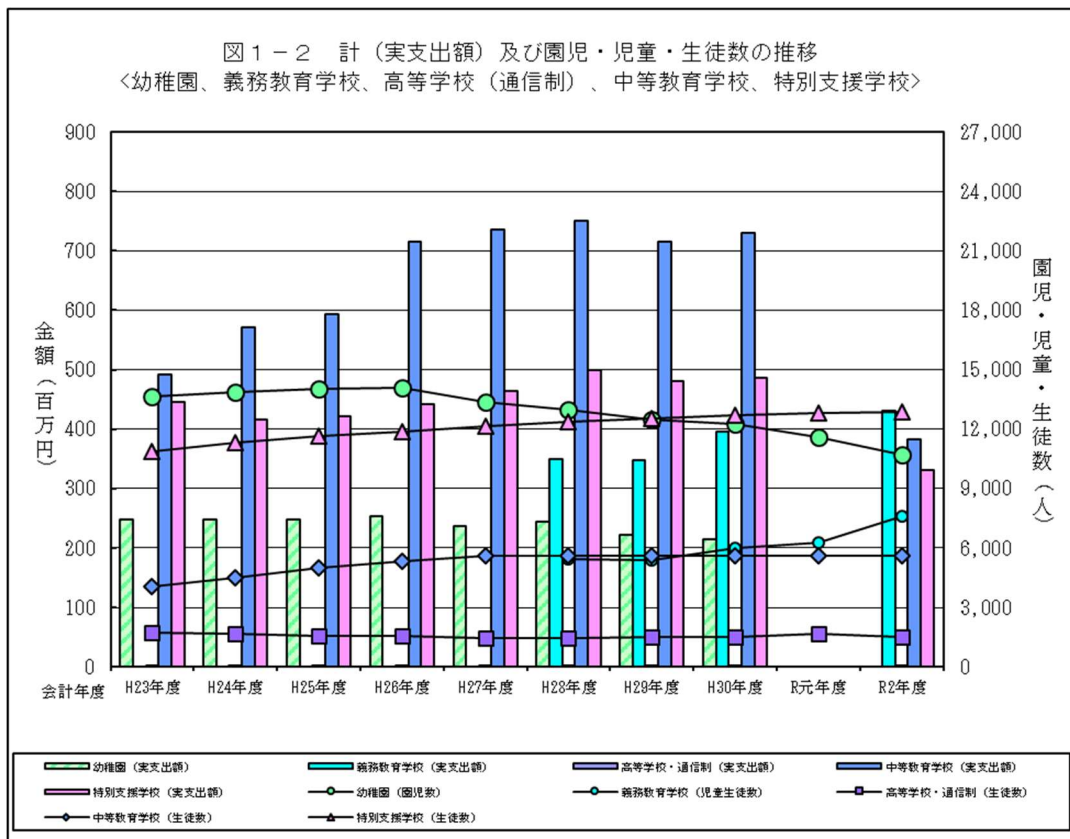
支 出 区 分	項目番号	合 計	(公的補助金=調査対象外)				合 計	(公的補助金=調査対象内)			
			P 会	T 計	A 会	その 他 の 学 校 徴 収 金		P 会	T 計	A 会	その 他 の 学 校 徴 収 金
学 校 給 食	17	24,799	-		-	24,799	25,864	-		-	25,864
合 計	50	66,848	1,025		183	65,640	69,393	1,025		183	68,184

頁	表名等	正誤内容																																																															
32	統計表	令和2会計年度の総額及び一人当たり金額について下記のとおり修正																																																															
(誤)					(正)																																																												
<table border="1"> <thead> <tr> <th colspan="2">令和2会計年度</th> <th rowspan="2">区</th> <th rowspan="2">分</th> <th rowspan="2">学 校 種 別</th> </tr> <tr> <th>総額</th> <th>一人当たり</th> </tr> </thead> <tbody> <tr> <td>43,052,480</td> <td>43,746</td> <td>受 益 者 負 担 額</td> <td></td> <td rowspan="5">合 計</td> </tr> <tr> <td>1,220,359</td> <td>1,254</td> <td>PTA・学校後援会等活動運営費</td> <td></td> </tr> <tr> <td>-</td> <td>-</td> <td>従 来 の 私 費</td> <td></td> </tr> <tr> <td>44,272,819</td> <td>44,986</td> <td>計 (実 支 出 額)</td> <td></td> </tr> <tr> <td>973,422</td> <td></td> <td>園 児 ・ 児 童 ・ 生 徒 数</td> <td></td> </tr> </tbody> </table>					令和2会計年度		区	分	学 校 種 別	総額	一人当たり	43,052,480	43,746	受 益 者 負 担 額		合 計	1,220,359	1,254	PTA・学校後援会等活動運営費		-	-	従 来 の 私 費		44,272,819	44,986	計 (実 支 出 額)		973,422		園 児 ・ 児 童 ・ 生 徒 数		<table border="1"> <thead> <tr> <th colspan="2">令和2会計年度</th> <th rowspan="2">区</th> <th rowspan="2">分</th> <th rowspan="2">学 校 種 別</th> </tr> <tr> <th>総額</th> <th>一人当たり</th> </tr> </thead> <tbody> <tr> <td>43,043,176</td> <td>43,737</td> <td>受 益 者 負 担 額</td> <td></td> <td rowspan="5">合 計</td> </tr> <tr> <td>1,220,359</td> <td>1,254</td> <td>PTA・学校後援会等活動運営費</td> <td></td> </tr> <tr> <td>-</td> <td>-</td> <td>従 来 の 私 費</td> <td></td> </tr> <tr> <td>44,263,535</td> <td>44,977</td> <td>計 (実 支 出 額)</td> <td></td> </tr> <tr> <td>973,422</td> <td></td> <td>園 児 ・ 児 童 ・ 生 徒 数</td> <td></td> </tr> </tbody> </table>					令和2会計年度		区	分	学 校 種 別	総額	一人当たり	43,043,176	43,737	受 益 者 負 担 額		合 計	1,220,359	1,254	PTA・学校後援会等活動運営費		-	-	従 来 の 私 費		44,263,535	44,977	計 (実 支 出 額)		973,422		園 児 ・ 児 童 ・ 生 徒 数	
令和2会計年度		区	分	学 校 種 別																																																													
総額	一人当たり																																																																
43,052,480	43,746	受 益 者 負 担 額		合 計																																																													
1,220,359	1,254	PTA・学校後援会等活動運営費																																																															
-	-	従 来 の 私 費																																																															
44,272,819	44,986	計 (実 支 出 額)																																																															
973,422		園 児 ・ 児 童 ・ 生 徒 数																																																															
令和2会計年度		区	分	学 校 種 別																																																													
総額	一人当たり																																																																
43,043,176	43,737	受 益 者 負 担 額		合 計																																																													
1,220,359	1,254	PTA・学校後援会等活動運営費																																																															
-	-	従 来 の 私 費																																																															
44,263,535	44,977	計 (実 支 出 額)																																																															
973,422		園 児 ・ 児 童 ・ 生 徒 数																																																															
<table border="1"> <tbody> <tr> <td>384,371</td> <td>68,503</td> <td>受 益 者 負 担 額</td> <td></td> <td rowspan="5">中 等 教 育 学 校</td> </tr> <tr> <td>6,872</td> <td>1,225</td> <td>PTA・学校後援会等活動運営費</td> <td></td> </tr> <tr> <td>-</td> <td>-</td> <td>従 来 の 私 費</td> <td></td> </tr> <tr> <td>391,242</td> <td>69,728</td> <td>計 (実 支 出 額)</td> <td></td> </tr> <tr> <td>5,611</td> <td></td> <td>生 徒 数</td> <td></td> </tr> </tbody> </table>					384,371	68,503	受 益 者 負 担 額		中 等 教 育 学 校	6,872	1,225	PTA・学校後援会等活動運営費		-	-	従 来 の 私 費		391,242	69,728	計 (実 支 出 額)		5,611		生 徒 数		<table border="1"> <tbody> <tr> <td>375,087</td> <td>66,848</td> <td>受 益 者 負 担 額</td> <td></td> <td rowspan="5">中 等 教 育 学 校</td> </tr> <tr> <td>6,872</td> <td>1,225</td> <td>PTA・学校後援会等活動運営費</td> <td></td> </tr> <tr> <td>-</td> <td>-</td> <td>従 来 の 私 費</td> <td></td> </tr> <tr> <td>381,958</td> <td>68,073</td> <td>計 (実 支 出 額)</td> <td></td> </tr> <tr> <td>5,611</td> <td></td> <td>生 徒 数</td> <td></td> </tr> </tbody> </table>					375,087	66,848	受 益 者 負 担 額		中 等 教 育 学 校	6,872	1,225	PTA・学校後援会等活動運営費		-	-	従 来 の 私 費		381,958	68,073	計 (実 支 出 額)		5,611		生 徒 数															
384,371	68,503	受 益 者 負 担 額		中 等 教 育 学 校																																																													
6,872	1,225	PTA・学校後援会等活動運営費																																																															
-	-	従 来 の 私 費																																																															
391,242	69,728	計 (実 支 出 額)																																																															
5,611		生 徒 数																																																															
375,087	66,848	受 益 者 負 担 額		中 等 教 育 学 校																																																													
6,872	1,225	PTA・学校後援会等活動運営費																																																															
-	-	従 来 の 私 費																																																															
381,958	68,073	計 (実 支 出 額)																																																															
5,611		生 徒 数																																																															

(誤)

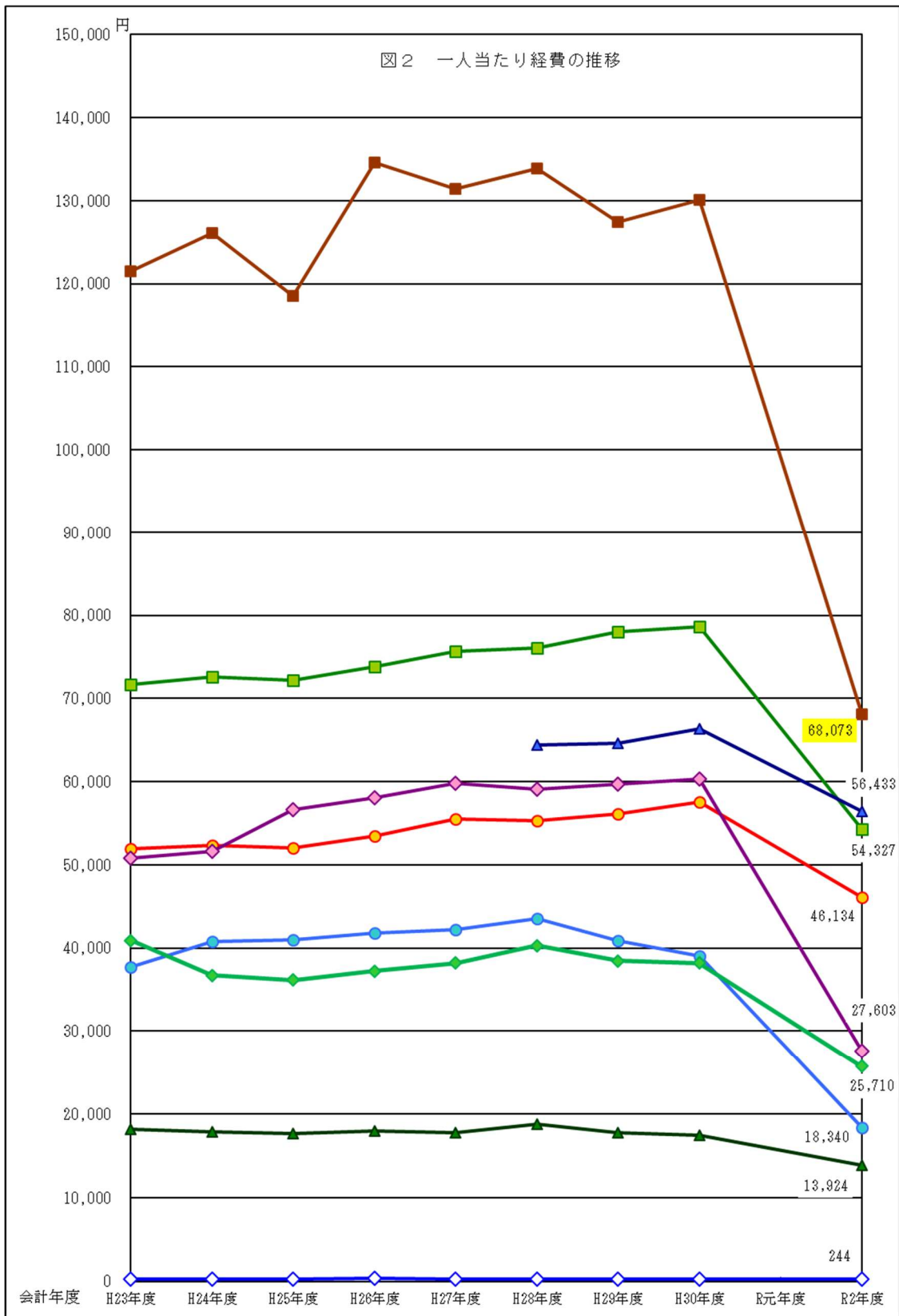


(正)



頁	表名等	正誤内容																																																																																																				
34	図 2	<p>R2年度の中等教育学校の計（実支出額）について、391,242千円から381,958千円に修正（誤）</p> <p>図 2 一人当たり経費の推移</p> <table border="1"> <thead> <tr> <th>会計年度</th> <th>Category 1 (Brown)</th> <th>Category 2 (Green)</th> <th>Category 3 (Blue)</th> <th>Category 4 (Purple)</th> <th>Category 5 (Red)</th> <th>Category 6 (Light Blue)</th> <th>Category 7 (Light Green)</th> <th>Category 8 (Dark Green)</th> <th>Category 9 (Blue)</th> </tr> </thead> <tbody> <tr> <td>H23年度</td> <td>121,500</td> <td>71,500</td> <td>51,500</td> <td>50,500</td> <td>51,500</td> <td>37,500</td> <td>41,000</td> <td>18,000</td> <td>0</td> </tr> <tr> <td>H24年度</td> <td>126,000</td> <td>72,500</td> <td>51,500</td> <td>51,500</td> <td>52,000</td> <td>40,500</td> <td>36,500</td> <td>18,000</td> <td>0</td> </tr> <tr> <td>H25年度</td> <td>118,500</td> <td>72,000</td> <td>56,500</td> <td>52,000</td> <td>52,000</td> <td>41,000</td> <td>36,000</td> <td>17,500</td> <td>0</td> </tr> <tr> <td>H26年度</td> <td>134,500</td> <td>73,500</td> <td>58,000</td> <td>53,500</td> <td>53,500</td> <td>41,500</td> <td>37,000</td> <td>18,000</td> <td>0</td> </tr> <tr> <td>H27年度</td> <td>131,500</td> <td>75,500</td> <td>59,500</td> <td>55,500</td> <td>55,500</td> <td>42,000</td> <td>38,000</td> <td>17,500</td> <td>0</td> </tr> <tr> <td>H28年度</td> <td>133,500</td> <td>76,000</td> <td>59,000</td> <td>55,000</td> <td>55,000</td> <td>43,500</td> <td>40,000</td> <td>19,000</td> <td>0</td> </tr> <tr> <td>H29年度</td> <td>127,500</td> <td>78,000</td> <td>64,500</td> <td>59,500</td> <td>56,000</td> <td>40,500</td> <td>38,000</td> <td>17,500</td> <td>0</td> </tr> <tr> <td>H30年度</td> <td>130,000</td> <td>78,500</td> <td>66,000</td> <td>60,000</td> <td>57,500</td> <td>39,000</td> <td>38,500</td> <td>17,000</td> <td>0</td> </tr> <tr> <td>R元年度</td> <td>69,728</td> <td>54,327</td> <td>56,433</td> <td>27,603</td> <td>46,134</td> <td>25,710</td> <td>18,340</td> <td>13,924</td> <td>244</td> </tr> </tbody> </table>	会計年度	Category 1 (Brown)	Category 2 (Green)	Category 3 (Blue)	Category 4 (Purple)	Category 5 (Red)	Category 6 (Light Blue)	Category 7 (Light Green)	Category 8 (Dark Green)	Category 9 (Blue)	H23年度	121,500	71,500	51,500	50,500	51,500	37,500	41,000	18,000	0	H24年度	126,000	72,500	51,500	51,500	52,000	40,500	36,500	18,000	0	H25年度	118,500	72,000	56,500	52,000	52,000	41,000	36,000	17,500	0	H26年度	134,500	73,500	58,000	53,500	53,500	41,500	37,000	18,000	0	H27年度	131,500	75,500	59,500	55,500	55,500	42,000	38,000	17,500	0	H28年度	133,500	76,000	59,000	55,000	55,000	43,500	40,000	19,000	0	H29年度	127,500	78,000	64,500	59,500	56,000	40,500	38,000	17,500	0	H30年度	130,000	78,500	66,000	60,000	57,500	39,000	38,500	17,000	0	R元年度	69,728	54,327	56,433	27,603	46,134	25,710	18,340	13,924	244
会計年度	Category 1 (Brown)	Category 2 (Green)	Category 3 (Blue)	Category 4 (Purple)	Category 5 (Red)	Category 6 (Light Blue)	Category 7 (Light Green)	Category 8 (Dark Green)	Category 9 (Blue)																																																																																													
H23年度	121,500	71,500	51,500	50,500	51,500	37,500	41,000	18,000	0																																																																																													
H24年度	126,000	72,500	51,500	51,500	52,000	40,500	36,500	18,000	0																																																																																													
H25年度	118,500	72,000	56,500	52,000	52,000	41,000	36,000	17,500	0																																																																																													
H26年度	134,500	73,500	58,000	53,500	53,500	41,500	37,000	18,000	0																																																																																													
H27年度	131,500	75,500	59,500	55,500	55,500	42,000	38,000	17,500	0																																																																																													
H28年度	133,500	76,000	59,000	55,000	55,000	43,500	40,000	19,000	0																																																																																													
H29年度	127,500	78,000	64,500	59,500	56,000	40,500	38,000	17,500	0																																																																																													
H30年度	130,000	78,500	66,000	60,000	57,500	39,000	38,500	17,000	0																																																																																													
R元年度	69,728	54,327	56,433	27,603	46,134	25,710	18,340	13,924	244																																																																																													

(正)



頁	表名等	正誤内容																																																																																																																																																										
37	図 3-8	<p>令和 2 会計年度の学校給食費について 26,454 千円から 24,799 千円に修正 (誤)</p> <div data-bbox="300 369 1332 1205" style="border: 1px solid black; padding: 10px;"> <p style="text-align: center;">図 3-8 一人当たり受益者負担額の支出区分別推移 (中等教育学校)</p> <p style="text-align: center;">円</p> <table border="1"> <caption>図 3-8 一人当たり受益者負担額の支出区分別推移 (中等教育学校) - 誤</caption> <thead> <tr> <th>会計年度</th> <th>学校給食</th> <th>修学旅行・遠足等</th> <th>儀式・学校行事</th> <th>教科活動費</th> <th>生活・進路指導</th> <th>その他</th> </tr> </thead> <tbody> <tr><td>H23年度</td><td>29,000</td><td>53,000</td><td>5,000</td><td>25,000</td><td>6,000</td><td>2,000</td></tr> <tr><td>H24年度</td><td>31,000</td><td>53,000</td><td>5,000</td><td>23,000</td><td>9,000</td><td>2,000</td></tr> <tr><td>H25年度</td><td>28,000</td><td>50,000</td><td>6,000</td><td>20,000</td><td>11,000</td><td>2,000</td></tr> <tr><td>H26年度</td><td>27,000</td><td>66,000</td><td>5,000</td><td>19,000</td><td>13,000</td><td>2,000</td></tr> <tr><td>H27年度</td><td>27,000</td><td>59,000</td><td>7,000</td><td>21,000</td><td>13,000</td><td>2,000</td></tr> <tr><td>H28年度</td><td>27,000</td><td>64,000</td><td>6,000</td><td>19,000</td><td>13,000</td><td>2,000</td></tr> <tr><td>H29年度</td><td>26,000</td><td>56,000</td><td>9,000</td><td>20,000</td><td>11,000</td><td>2,000</td></tr> <tr><td>H30年度</td><td>28,000</td><td>58,000</td><td>5,000</td><td>23,000</td><td>11,000</td><td>2,000</td></tr> <tr><td>R元年度</td><td>27,000</td><td>0</td><td>5,000</td><td>20,000</td><td>18,000</td><td>2,000</td></tr> <tr><td>R2年度</td><td>24,800</td><td>0</td><td>4,000</td><td>18,000</td><td>18,000</td><td>2,000</td></tr> </tbody> </table> <p style="text-align: center;">会計年度</p> <p style="text-align: center;"> ● 学校給食 ▲ 修学旅行・遠足等 ■ 儀式・学校行事 ◆ 教科活動費 ◇ 生活・進路指導 □ その他 </p> </div> <p>(正)</p> <div data-bbox="300 1276 1332 2110" style="border: 1px solid black; padding: 10px;"> <p style="text-align: center;">図 3-8 一人当たり受益者負担額の支出区分別推移 (中等教育学校)</p> <p style="text-align: center;">円</p> <table border="1"> <caption>図 3-8 一人当たり受益者負担額の支出区分別推移 (中等教育学校) - 正</caption> <thead> <tr> <th>会計年度</th> <th>学校給食</th> <th>修学旅行・遠足等</th> <th>儀式・学校行事</th> <th>教科活動費</th> <th>生活・進路指導</th> <th>その他</th> </tr> </thead> <tbody> <tr><td>H23年度</td><td>29,000</td><td>53,000</td><td>5,000</td><td>25,000</td><td>6,000</td><td>2,000</td></tr> <tr><td>H24年度</td><td>31,000</td><td>53,000</td><td>5,000</td><td>23,000</td><td>9,000</td><td>2,000</td></tr> <tr><td>H25年度</td><td>28,000</td><td>50,000</td><td>6,000</td><td>20,000</td><td>11,000</td><td>2,000</td></tr> <tr><td>H26年度</td><td>27,000</td><td>66,000</td><td>5,000</td><td>19,000</td><td>13,000</td><td>2,000</td></tr> <tr><td>H27年度</td><td>27,000</td><td>59,000</td><td>7,000</td><td>21,000</td><td>13,000</td><td>2,000</td></tr> <tr><td>H28年度</td><td>27,000</td><td>64,000</td><td>6,000</td><td>19,000</td><td>13,000</td><td>2,000</td></tr> <tr><td>H29年度</td><td>26,000</td><td>56,000</td><td>9,000</td><td>20,000</td><td>11,000</td><td>2,000</td></tr> <tr><td>H30年度</td><td>28,000</td><td>58,000</td><td>5,000</td><td>23,000</td><td>11,000</td><td>2,000</td></tr> <tr><td>R元年度</td><td>24,800</td><td>0</td><td>5,000</td><td>20,000</td><td>18,000</td><td>2,000</td></tr> <tr><td>R2年度</td><td>24,800</td><td>0</td><td>4,000</td><td>18,000</td><td>18,000</td><td>2,000</td></tr> </tbody> </table> <p style="text-align: center;">会計年度</p> <p style="text-align: center;"> ● 学校給食 ▲ 修学旅行・遠足等 ■ 儀式・学校行事 ◆ 教科活動費 ◇ 生活・進路指導 □ その他 </p> </div>	会計年度	学校給食	修学旅行・遠足等	儀式・学校行事	教科活動費	生活・進路指導	その他	H23年度	29,000	53,000	5,000	25,000	6,000	2,000	H24年度	31,000	53,000	5,000	23,000	9,000	2,000	H25年度	28,000	50,000	6,000	20,000	11,000	2,000	H26年度	27,000	66,000	5,000	19,000	13,000	2,000	H27年度	27,000	59,000	7,000	21,000	13,000	2,000	H28年度	27,000	64,000	6,000	19,000	13,000	2,000	H29年度	26,000	56,000	9,000	20,000	11,000	2,000	H30年度	28,000	58,000	5,000	23,000	11,000	2,000	R元年度	27,000	0	5,000	20,000	18,000	2,000	R2年度	24,800	0	4,000	18,000	18,000	2,000	会計年度	学校給食	修学旅行・遠足等	儀式・学校行事	教科活動費	生活・進路指導	その他	H23年度	29,000	53,000	5,000	25,000	6,000	2,000	H24年度	31,000	53,000	5,000	23,000	9,000	2,000	H25年度	28,000	50,000	6,000	20,000	11,000	2,000	H26年度	27,000	66,000	5,000	19,000	13,000	2,000	H27年度	27,000	59,000	7,000	21,000	13,000	2,000	H28年度	27,000	64,000	6,000	19,000	13,000	2,000	H29年度	26,000	56,000	9,000	20,000	11,000	2,000	H30年度	28,000	58,000	5,000	23,000	11,000	2,000	R元年度	24,800	0	5,000	20,000	18,000	2,000	R2年度	24,800	0	4,000	18,000	18,000	2,000
会計年度	学校給食	修学旅行・遠足等	儀式・学校行事	教科活動費	生活・進路指導	その他																																																																																																																																																						
H23年度	29,000	53,000	5,000	25,000	6,000	2,000																																																																																																																																																						
H24年度	31,000	53,000	5,000	23,000	9,000	2,000																																																																																																																																																						
H25年度	28,000	50,000	6,000	20,000	11,000	2,000																																																																																																																																																						
H26年度	27,000	66,000	5,000	19,000	13,000	2,000																																																																																																																																																						
H27年度	27,000	59,000	7,000	21,000	13,000	2,000																																																																																																																																																						
H28年度	27,000	64,000	6,000	19,000	13,000	2,000																																																																																																																																																						
H29年度	26,000	56,000	9,000	20,000	11,000	2,000																																																																																																																																																						
H30年度	28,000	58,000	5,000	23,000	11,000	2,000																																																																																																																																																						
R元年度	27,000	0	5,000	20,000	18,000	2,000																																																																																																																																																						
R2年度	24,800	0	4,000	18,000	18,000	2,000																																																																																																																																																						
会計年度	学校給食	修学旅行・遠足等	儀式・学校行事	教科活動費	生活・進路指導	その他																																																																																																																																																						
H23年度	29,000	53,000	5,000	25,000	6,000	2,000																																																																																																																																																						
H24年度	31,000	53,000	5,000	23,000	9,000	2,000																																																																																																																																																						
H25年度	28,000	50,000	6,000	20,000	11,000	2,000																																																																																																																																																						
H26年度	27,000	66,000	5,000	19,000	13,000	2,000																																																																																																																																																						
H27年度	27,000	59,000	7,000	21,000	13,000	2,000																																																																																																																																																						
H28年度	27,000	64,000	6,000	19,000	13,000	2,000																																																																																																																																																						
H29年度	26,000	56,000	9,000	20,000	11,000	2,000																																																																																																																																																						
H30年度	28,000	58,000	5,000	23,000	11,000	2,000																																																																																																																																																						
R元年度	24,800	0	5,000	20,000	18,000	2,000																																																																																																																																																						
R2年度	24,800	0	4,000	18,000	18,000	2,000																																																																																																																																																						