

令和4年度  
保護者が負担する教育費調査報告書  
－学校納付金調査－  
(令和3会計年度)

東京都教育委員会



## ま え が き

この報告書は、保護者が学校等を通じて支出した教育費に関して、都内公立学校を対象に実施した調査の結果をまとめたものです。

本調査では、教育費について、学校種別・会計別に調査し、保護者が学校に納付した教育費の実態を把握する目的で実施しています。

本報告書を教育行政上の資料として、御活用いただければ幸いです。

最後に、調査の実施に当たり御協力いただきました学校及び区市町村教育委員会の皆様に深く感謝いたしますとともに、今後とも御協力を賜りますようお願い申し上げます。

令和4年12月

東京都教育庁総務部長

田 中 愛 子

## 凡 例

- 1 この調査では、入学金及び授業料等の公費の財源となるものとして補充された金額は除いている。
- 2 一人当たりの金額については小数点以下第1位を、構成比については小数点以下第2位を四捨五入しているため、個々の数値が合計や増減値と一致しない場合がある。
- 3 統計表の符号用法は以下のとおりである。
  - 計数がない場合
  - 0 } 計数が単位未満の場合
  - 0. 0 }
  - △ 負数（減少）
  - … 計数出現があり得ない場合又は調査対象とならなかった場合

# 目 次

## I 実施要領

1	調査の目的	1
2	調査の対象	1
3	調査の内容	1
4	調査の方法	2
5	調査事項の説明	2
6	調査結果数値の説明	3

## II 調査結果の概要

1	実支出額	4
2	一人当たり経費	6
3	支出区分別学校教育費	8
4	会計別経費	10

## III 学校種別からみた学校教育費

1	幼稚園	12
2	小学校	14
3	中学校	16
4	義務教育学校	18
5	高等学校（全日制）	20
6	高等学校（定時制）	22
7	高等学校（通信制）	24
8	中等教育学校	26
9	特別支援学校	28

IV	統計表	30
----	-----	----



# I 実施要領

## 1 調査の目的

東京都内の公立学校において、保護者が学校等を通じて負担（支出）した学校教育費の実態を把握し、教育行政の基礎資料とする。

## 2 調査の対象

東京都内の公立幼稚園、小学校、中学校、義務教育学校、高等学校（全日制・定時制・通信制）、中等教育学校及び特別支援学校

令和3年5月1日現在

学校種別	学校数	分校	在学者数	学校種別	学校数	分校	在学者数
幼稚園	163	0	9,458	高等学校（定時制）	54	0	9,761
小学校	1,267	0	593,598	高等学校（通信制）	3	0	1,488
中学校	607	1	230,244	中等教育学校	6	0	5,613
義務教育学校	8	0	7,917	特別支援学校	63	0	13,045
高等学校（全日制）	173	0	116,975	合計	2,344	1	988,099

注1) 分校は外数である。

注2) 中学校は二部授業（夜間学級及び日本語学級（夜間））及び通信制を含む。

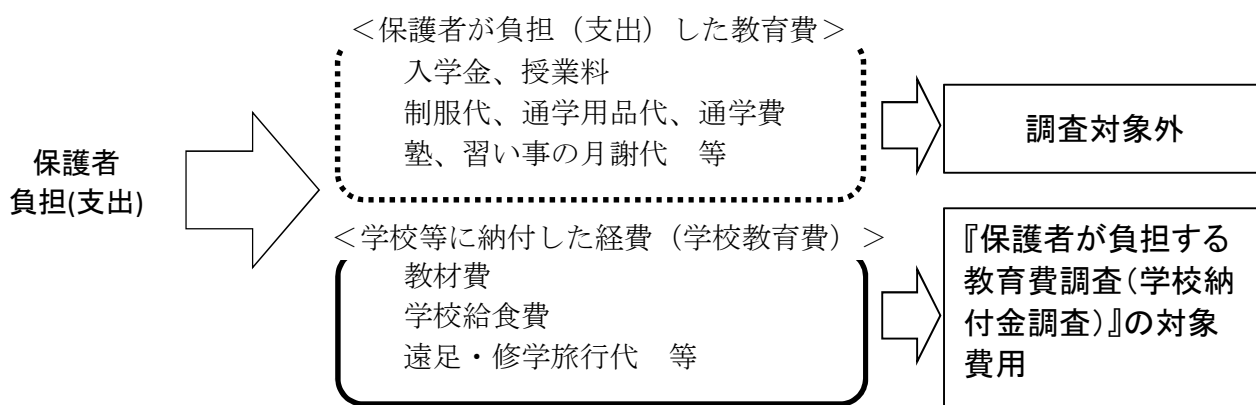
注3) 高等学校の学校数は、全日制・定時制併置校（通信制併置校含む。）の場合は、それぞれの課程に計上している。

## 3 調査の内容

令和3会計年度に保護者が学校等を通じて支出した教育費について、「PTA会計」、「その他の会計」及び「学校徴収金」の各会計別に分類し、さらに使途別に「受益者負担額」、「PTA・学校後援会等活動運営費」及び「従来私費」に区分して調査した。

また、「受益者負担額」及び「従来私費」は、使途別内訳についても調査した。

### (1) 調査対象となる費用（学校教育費）



### (2) 調査対象外経費（保護者からの徴収金以外の経費）

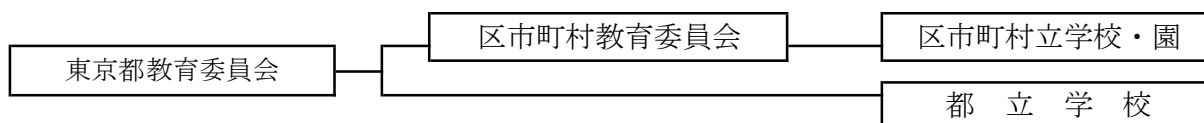
会計	調査対象外経費
PTA会計 その他の会計	教職員の会費、バザー売上金、リサイクル収益金、保険加入の事務手数料、寄付金、祝い金、助成金（公的な補助金含む。）等（注）
学校徴収金	公費の財源となる経費（高等学校等の授業料等） 預金、貯金に類する経費 国、都、区市町村からの公的な補助金（「要保護児童生徒援助費」「就学奨励費」等）（注）

注) 令和2年度から国、都、区市町村からの公的な補助金を調査対象内経費としての集計も実施した。

#### 4 調査の方法

全数調査方式により実施した。

なお、調査票は校長が作成し、次の調査系統により提出された。



#### 5 調査事項の説明

##### (1) 会計

会計	内容
P T A 会計	名称を問わず、P T A及びP T Aと同一の活動目的を持つ団体の会計
その他の会計	1 P T Aに該当せず保護者に経費の負担を依存する団体の会計 学校後援会会計、校友会会計等 2 「P T A会計」に該当するが、特別会計により処理したもの 周年行事会計、卒業対策費会計等
学校徴収金	本来児童・生徒に還元される性質の徴収金で、その年度に支出された経費 (上記「P T A会計」、「その他の会計」を除く。) 学校給食費、修学旅行費、学級会費、生徒会費、学年積立金等 1 学校が学校教育活動のために徴収したもの 2 全学校・全学年又は全学級を単位として徴収したもの 3 定額を児童・生徒から徴収したもの

##### (2) 収入及び支出区分

区分	内容
I 収入額	その年度に保護者が学校等に納入した金額（繰越金・預金利息を含む。） 決算報告書の収入額から調査対象外経費を除いた金額
II 支出額 (1 + 2)	その年度に支出した全ての金額 決算報告書の支出額から調査対象外経費を除いた金額
1 計 (ア + イ + ウ)	この調査において支出とみなす経費（以下「実支出額」という。）
ア 受益者負担額	児童・生徒に直接還元される性質の経費 教材、クラブ活動、遠足、修学旅行、学校給食費等
イ P T A・学校後援会等活動運営費	「P T A」や「学校後援会」等の活動や運営のために支出した経費、「P T A」等主催の事業に要した経費
ウ 従来私費	公費不足等（単価、規模）のため、その年度限りP T A等からやむを得ず支出した経費で、主に「学校」や「教職員用」に要した経費
2 その他の経費	積立金（預貯金）、同窓会費、日本スポーツ振興センター掛金、返還金等
III 翌年度への繰越金	決算報告書の繰越金（積立金（預金）を除く。）

##### (3) 項目内容

学校教育費の用途別支出区分（3ページ参照）



## 6 調査結果数値の説明

### (1) 実支出額

前ページ5 (2) の「受益者負担額」、「PTA・学校後援会等活動運営費」及び「従来の私費」を足したもので調査の基礎となる数字

### (2) 一人当たり経費

実支出額を在籍する児童・生徒数（令和3年5月1日現在）で除した金額

### (3) 項目内容説明

支出区分	項目番号	内 容
教科活動費	11	学習指導要領に基づいて作成される指導計画において、「教科活動」に要した経費（小学校の外国語活動、道徳、総合的な学習の時間及び自立活動を含む。）
クラブ活動	12	クラブ活動に要した経費（幼稚園を除く。）
儀式	13	学習指導要領に基づいて作成される指導計画により実施した「学校行事」のうち、儀式的行事に要した経費
学校行事	14	学習指導要領に基づいて作成される指導計画により実施した「学校行事」のうち、文化的行事、健康安全・体育的行事及び勤労生産・奉仕的行事に要した経費
遠足・移動教室	15	学習指導要領に基づいて作成される指導計画により実施した「学校行事」のうち、遠足・集団宿泊的行事に要した経費
修学旅行	16	学習指導要領に基づいて作成される指導計画において、「学校行事」として実施した遠足・集団宿泊的行事のうち、義務教育学校（後期課程）、中学校、高等学校、中等教育学校並びに特別支援学校中学部及び高等部の修学旅行に要した経費（原則として生徒の個人負担。幼稚園、小学校、義務教育学校（前期課程）並びに特別支援学校幼稚部及び小学部を除く。）
学校給食	17	学校給食に要した経費（教職員用食材費及び給食用物品類を除く。）
生活・進路指導	18	教育相談、日常生活指導及び進路指導に要した経費
学級会・生徒会活動	19	学級会及び児童会・生徒会活動に要した経費
保健・衛生・安全	21	保健室管理運営、救急処置、健康診断、環境衛生、予防処置等及び防災備蓄品に要した経費
校舎内施設 消耗品費	22	校舎施設の土地、建物並びに設備の維持管理及び建物等清掃・環境美化に要した消耗品経費
校舎内施設 備品費	23	校舎施設の土地、建物並びに設備の維持管理及び建物等清掃・環境美化に要した備品経費
校舎内施設 修繕費	24	校舎施設の土地、建物並びに設備の維持管理及び建物等清掃・環境美化に要した修繕経費
校舎外施設 諸経費	25	校舎外施設の土地、建物並びに設備の維持管理及び建物等清掃・環境美化に要した諸経費
学校図書館	26	学校図書館の運営、資料の整理、管理、利用及び図書購入に要した経費
渉外関係	27	外部との連絡交渉及び学校行事等の来賓接待に要した経費
所定支払金	28	地代・借料、校長会、研究会負担金及び分担金等に要した経費
教務事務従事者	29	教務事務従事者の賃金及び臨時職員（アルバイト含む。）に要した経費
学校事務費	30	項目11～29に区分しない経費、教育課程の編成、指導要領の整理等に要する経費 文書、服務、人事、給与、その他学校事務に要する経費及び教職員への謝礼金・旅費

注）「学校事務費」は、平成29年度調査（平成28会計年度）まで「その他」の名称で調査していた。

## Ⅱ 調査結果の概要

### 1 実支出額

令和3会計年度に保護者が負担した学校教育費の実支出額は564億2,180万1千円で、前会計年度より121億5,826万6千円（27.5%）増加している。

会計別にみると、「PTA会計」は18億8,696万1千円（構成比3.3%）、「その他の会計」は6億9,130万円（構成比1.2%）、「学校徴収金」は538億4,354万円（構成比95.4%）となっている。

前会計年度の実支出額と比較すると、「PTA会計」は2億4,043万8千円（14.6%）、「その他の会計」は6,191万円（9.8%）、「学校徴収金」は118億5,591万8千円（28.2%）増加している。

（過去10年間の実支出額は、30ページ「Ⅳ 統計表」参照）

表1-1 保護者が負担した学校教育費（公的補助金を調査対象外経費とした場合）

（単位：千円）

区 分	令和3会計年度					令和2会計年度					増 △ 減							
	P 会	T 計	A 計	そ の 他 の 計	学 徴 収 金	合 計	P 会	T 計	A 計	そ の 他 の 計	学 徴 収 金	合 計	P 会	T 計	A 計	そ の 他 の 計	学 徴 収 金	合 計
収入額	4,798,460			932,269	70,530,768	76,261,497	4,294,364			877,377	58,339,157	63,510,898	504,096			54,892	12,191,611	12,750,599
	6.3%			1.2%	92.5%	100.0%	6.8%			1.4%	91.9%	100.0%	11.7%			6.3%	20.9%	20.1%
支出額	2,421,182			793,085	61,545,851	64,760,118	2,157,762			732,062	49,580,172	52,469,996	263,420			61,023	11,965,679	12,290,122
	3.7%			1.2%	95.0%	100.0%	4.1%			1.4%	94.5%	100.0%	12.2%			8.3%	24.1%	23.4%
計 (実支出額)	1,886,961			691,300	53,843,540	56,421,801	1,646,523			629,390	41,987,622	44,263,535	240,438			61,910	11,855,918	12,158,266
	3.3%			1.2%	95.4%	100.0%	3.7%			1.4%	94.9%	100.0%	14.6%			9.8%	28.2%	27.5%
受益者 負担額	571,600			565,269	53,843,540	54,980,409	525,412			530,142	41,987,622	43,043,176	46,188			35,127	11,855,918	11,937,233
	1.0%			1.0%	97.9%	100.0%	1.2%			1.2%	97.5%	100.0%	8.8%			6.6%	28.2%	27.7%
PTA・学校 後援会等活動 運営費	1,315,361			126,031	/	1,441,392	1,121,111			99,248	/	1,220,359	194,250			26,783	/	221,033
	91.3%			8.7%	/	100.0%	91.9%			8.1%	/	100.0%	17.3%			27.0%	/	18.1%
従来 の私費	-			-	-	-	-			-	-	-	-			-	-	-
	-			-	-	-	-			-	-	-	-			-	-	-
その他 の経費	534,220			101,785	7,702,311	8,338,317	511,240			102,671	7,592,550	8,206,461	22,980			△ 886	109,761	131,856
	6.4%			1.2%	92.4%	100.0%	6.2%			1.3%	92.5%	100.0%	4.5%			△ 0.9%	1.4%	1.6%
翌年 度へ繰 越金	2,377,279			139,184	8,984,917	11,501,380	2,136,602			145,315	8,758,985	11,040,901	240,677			△ 6,131	225,932	460,479
	20.7%			1.2%	78.1%	100.0%	19.4%			1.3%	79.3%	100.0%	11.3%			△ 4.2%	2.6%	4.2%

注) 「令和3会計年度」及び「令和2会計年度」の下段は構成比、「増△減」の下段は対前年度比である。

国、都、区市町村からの補助金を調査対象内経費に含めた場合、令和3会計年度に保護者が負担した学校教育費の実支出額は675億5,299万9千円であり、前ページとの差額111億3,119万8千円が補助金により賄われた額である。

会計別にみると、「PTA会計」は19億213万4千円（構成比2.8%）、「その他の会計」は7億3,585万8千円（構成比1.1%）、「学校徴収金」は649億1,500万8千円（構成比96.1%）となっている。

表1-2 保護者が負担した学校教育費（公的補助金を調査対象内経費とした場合）

（単位：千円）

区 分	令和3会計年度					令和2会計年度					増 △ 減							
	P 会	T 計	A 計	そ の 他 の 計	学 校 徴 収 金	合 計	P 会	T 計	A 計	そ の 他 の 計	学 校 徴 収 金	合 計	P 会	T 計	A 計	そ の 他 の 計	学 校 徴 収 金	合 計
収入額	4,813,805		976,927		81,602,236	87,392,968	4,305,937		915,872		68,750,308	73,972,117	507,868		61,055		12,851,928	13,420,851
		5.5%		1.1%		93.4%	100.0%		5.8%		1.2%	92.9%	100.0%		11.8%		6.7%	18.7%
支出額	2,436,527		837,742		72,617,319	75,891,588	2,169,335		770,557		59,991,323	62,931,216	267,192		67,185		12,625,996	12,960,372
		3.2%		1.1%		95.7%	100.0%		3.4%		1.2%	95.3%	100.0%		12.3%		8.7%	21.0%
計 (実支出額)	1,902,134		735,858		64,915,008	67,552,999	1,657,796		667,720		52,398,773	54,724,289	244,338		68,138		12,516,235	12,828,710
		2.8%		1.1%		96.1%	100.0%		3.0%		1.2%	95.8%	100.0%		14.7%		10.2%	23.9%
受益者 負担額	573,446		608,005		64,915,008	66,096,459	526,707		565,733		52,398,773	53,491,213	46,739		42,272		12,516,235	12,605,246
		0.9%		0.9%		98.2%	100.0%		1.0%		1.1%	98.0%	100.0%		8.9%		7.5%	23.9%
PTA・学校 後援会等活動 運営費	1,328,687		127,853		/	1,456,540	1,131,089		101,987		/	1,233,076	197,598		25,866		/	223,464
		91.2%		8.8%		100.0%	91.7%		8.3%		100.0%	17.5%		25.4%				18.1%
従来 の私費	-		-		-	-	-		-		-	-	-		-		-	-
その他 の経費	534,393		101,885		7,702,311	8,338,589	511,539		102,837		7,592,550	8,206,927	22,854		△ 952		109,761	131,662
		6.4%		1.2%		92.4%	100.0%		6.2%		1.3%	92.5%	100.0%		4.5%		△ 0.9%	1.4%
翌年 度へ繰 越金	2,377,279		139,184		8,984,917	11,501,380	2,136,602		145,315		8,758,985	11,040,901	240,677		△ 6,131		225,932	460,479
		20.7%		1.2%		78.1%	100.0%		19.4%		1.3%	79.3%	100.0%		11.3%		△ 4.2%	2.6%

## 2 一人当たり経費

令和3会計年度に保護者が負担した学校教育費の実支出額を児童・生徒一人当たりで見ると、中等教育学校80,694円が最も大きく、次いで中学校72,930円、義務教育学校65,001円、小学校56,445円となっている。

前会計年度と比較すると全ての学校種で増加しており、特に中学校で18,603円(34.2%)、中等教育学校で12,621円(18.5%)、小学校で10,311円(22.4%)と大きく増加している。

(過去10年間の実支出額の推移は、32ページの図1-1及び1-2参照)

(過去10年間の一人当たり経費の推移は、33ページの図2参照)

表2-1 学校教育費の対前会計年度比(公的補助金を調査対象外経費とした場合)

区 分	令和3会計年度		令和2会計年度		増 △ 減			
	計 (実支出額)	一人当たり	計 (実支出額)	一人当たり	計 (実支出額)		一人当たり	
	A	B	C	D	E(A-C)	F(E/C)	G(B-D)	H(G/D)
	千円	円	千円	円	千円	%	円	%
合計	56,421,801	57,101	44,263,535	44,977	12,158,266	27.5%	12,124	27.0%
幼稚園	149,241	15,779	149,269	13,924	△ 28	△ 0.0%	1,855	13.3%
小学校	33,505,770	56,445	27,232,462	46,134	6,273,308	23.0%	10,311	22.4%
中学校	16,791,666	72,930	12,241,464	54,327	4,550,202	37.2%	18,603	34.2%
義務教育学校	514,614	65,001	430,300	56,433	84,314	19.6%	8,568	15.2%
高等学校 (全日制)	4,363,215	37,300	3,306,307	27,603	1,056,908	32.0%	9,697	35.1%
高等学校 (定時制)	212,223	21,742	190,751	18,340	21,472	11.3%	3,402	18.5%
高等学校 (通信制)	390	262	373	244	17	4.6%	18	7.4%
中等教育学校	452,935	80,694	381,958	68,073	70,977	18.6%	12,621	18.5%
特別支援学校	431,747	33,097	330,652	25,710	101,095	30.6%	7,387	28.7%

注) 一人当たりの金額については小数点以下第1位を四捨五入しているため、個々の数値が合計や増減値と一致しない場合がある。

国、都、区市町村からの補助金を調査対象内経費に含めた場合、令和3会計年度に保護者が負担した学校教育費の児童生徒一人当たりの実支出額は、中学校92,369円が最も大きく、次いで中等教育学校83,676円、義務教育学校77,682円、特別支援学校74,861円、小学校65,930円となっている。

表2-2 学校教育費の対前会計年度比（公的補助金を調査対象内経費とした場合）

区分	令和3会計年度		令和2会計年度		増△減			
	計 (実支出額)	一人当たり	計 (実支出額)	一人当たり	計 (実支出額)		一人当たり	
	A	B	C	D	E(A-C)	F(E/C)	G(B-D)	H(G/D)
	千円	円	千円	円	千円	%	円	%
合計	67,552,999	68,367	54,724,289	55,606	12,828,710	23.4%	12,761	22.9%
幼稚園	149,635	15,821	149,636	13,959	△ 1	△ 0.0%	1,862	13.3%
小学校	39,135,745	65,930	32,927,803	55,783	6,207,942	18.9%	10,147	18.2%
中学校	21,267,465	92,369	16,093,621	71,423	5,173,844	32.1%	20,946	29.3%
義務教育学校	615,011	77,682	521,473	68,390	93,538	17.9%	9,292	13.6%
高等学校 (全日制)	4,715,071	40,308	3,571,747	29,819	1,143,324	32.0%	10,489	35.2%
高等学校 (定時制)	223,310	22,878	199,185	19,151	24,125	12.1%	3,727	19.5%
高等学校 (通信制)	521	350	395	259	126	31.9%	91	35.1%
中等教育学校	469,675	83,676	396,234	70,617	73,441	18.5%	13,059	18.5%
特別支援学校	976,566	74,861	864,195	67,195	112,371	13.0%	7,666	11.4%

### 3 支出区分別学校教育費

学校教育費の実支出額を支出区分で見ると、「受益者負担額」は549億8,040万9千円で、構成比の97.4%を占めており、「PTA・学校後援会等活動運営費」は14億4,139万2千円（構成比2.6%）となっている。

前会計年度と比較すると、「受益者負担額」は119億3,723万3千円（27.7%）、「PTA・学校後援会等活動運営費」は2億2,103万3千円（18.1%）増加している。

表3-1 支出区分による学校教育費（公的補助金を調査対象外経費とした場合）

（総額：千円）  
（一人当たり：円）

区 分	合 計		受 益 者 負 担 額		P T A ・ 学 校 後 援 会 等 活 動 運 営 費		従 来 の 私 費	
	総額	一人当たり	総額	一人当たり	総額	一人当たり	総額	一人当たり
3会計年度計 (構成比)	56,421,801	57,101	54,980,409	55,643	1,441,392	1,459	-	-
	100.0%		97.4%		2.6%		-	
2会計年度計 (構成比)	44,263,535	44,977	43,043,176	43,737	1,220,359	1,240	-	-
	100.0%		97.2%		2.8%		-	
増△減 (前年度比)	12,158,266	12,124	11,937,233	11,906	221,033	219	-	-
	27.5%		27.7%		18.1%		-	
幼稚園 (構成比)	149,241	15,779	123,088	13,014	26,153	2,765	-	-
	100.0%		82.5%		17.5%		-	
小学校 (構成比)	33,505,770	56,445	32,673,358	55,043	832,413	1,402	-	-
	100.0%		97.5%		2.5%		-	
中学校 (構成比)	16,791,666	72,930	16,475,949	71,559	315,717	1,371	-	-
	100.0%		98.1%		1.9%		-	
義務教育学校 (構成比)	514,614	65,001	506,501	63,976	8,113	1,025	-	-
	100.0%		98.4%		1.6%		-	
高等学校 (全日制) (構成比)	4,363,215	37,300	4,138,570	35,380	224,646	1,920	-	-
	100.0%		94.9%		5.1%		-	
高等学校 (定時制) (構成比)	212,223	21,742	210,595	21,575	1,628	167	-	-
	100.0%		99.2%		0.8%		-	
高等学校 (通信制) (構成比)	390	262	390	262	-	-	-	-
	100.0%		100.0%		-		-	
中等教育学校 (構成比)	452,935	80,694	441,941	78,735	10,994	1,959	-	-
	100.0%		97.6%		2.4%		-	
特別支援学校 (構成比)	431,747	33,097	410,017	31,431	21,729	1,666	-	-
	100.0%		95.0%		5.0%		-	

注) 一人当たりの金額については小数点以下第1位を四捨五入しているため、個々の数値が合計や増減値と一致しない場合がある。

国、都、区市町村からの補助金を調査対象内に含めた場合、「受益者負担額」は660億9,645万9千円で、構成比の97.8%を占めており、「P T A・学校後援会等活動運営費」は14億5,654万円（構成比2.2%）となっている。

表3-2 支出区分による学校教育費（公的補助金を調査対象内経費とした場合）

(総額：千円)  
(一人当たり：円)

区 分	合 計		受 益 者 負 担 額		P T A・学 校 後 援 会 等 活 動 運 営 費		従 来 の 私 費	
	総額	一人当たり	総額	一人当たり	総額	一人当たり	総額	一人当たり
3会計年度計 (構成比)	67,552,999	68,367	66,096,459	66,893	1,456,540	1,474	-	-
	100.0%		97.8%		2.2%		-	
2会計年度計 (構成比)	54,724,289	55,606	53,491,213	54,353	1,233,076	1,253	-	-
	100.0%		97.7%		2.3%		-	
増△減 (前年度比)	12,828,710	12,761	12,605,246	12,540	223,464	221	-	-
	23.4%		23.6%		18.1%		-	
幼稚園 (構成比)	149,635	15,821	123,119	13,017	26,515	2,803	-	-
	100.0%		82.3%		17.7%		-	
小学校 (構成比)	39,135,745	65,930	38,291,224	64,507	844,521	1,423	-	-
	100.0%		97.8%		2.2%		-	
中学校 (構成比)	21,267,465	92,369	20,949,152	90,987	318,313	1,383	-	-
	100.0%		98.5%		1.5%		-	
義務教育学校 (構成比)	615,011	77,682	606,898	76,658	8,113	1,025	-	-
	100.0%		98.7%		1.3%		-	
高等学校 (全日制) (構成比)	4,715,071	40,308	4,490,351	38,387	224,720	1,921	-	-
	100.0%		95.2%		4.8%		-	
高等学校 (定時制) (構成比)	223,310	22,878	221,682	22,711	1,628	167	-	-
	100.0%		99.3%		0.7%		-	
高等学校 (通信制) (構成比)	521	350	521	350	-	-	-	-
	100.0%		100.0%		-		-	
中等教育学校 (構成比)	469,675	83,676	458,681	81,718	10,994	1,959	-	-
	100.0%		97.7%		2.3%		-	
特別支援学校 (構成比)	976,566	74,861	954,830	73,195	21,736	1,666	-	-
	100.0%		97.8%		2.2%		-	

#### 4 会計別経費

学校教育費の実支出額における各会計の主な用途は、「PTA会計」では、PTA本来の運営費である「PTA・学校後援会等活動運営費」が13億1,536万1千円で69.7%を占めている。「受益者負担額」は、5億7,160万円で30.3%を占めており、そのうち儀式が3億8,590万3千円となっている。

「その他の会計」では、「受益者負担額」が5億6,526万9千円で81.8%を占めており、そのうち儀式が5億3,683万8千円となっている。「PTA・学校後援会等活動運営費」は1億2,603万1千円で18.2%を占めている。

「学校徴収金」では、「受益者負担額」が全てを占めており、そのうち学校給食が342億8,105万4千円で最も多く、次いで教科活動費90億4,804万9千円、遠足・移動教室30億5,606万1千円の順になっている。

表4-1 会計別用途別内訳（公的補助金を調査対象外経費とした場合）

（単位：千円）

区 分	P T A 会 計				そ の 他 の 会 計			学 校 徴 収 金			合 計			
	受 益 者 負 担 額 A	活 動 援 助 費 等 P T A ・ 学 校 後 援 会 費 等 B	従 来 の 私 費 C	計 D (A+B+C)	受 益 者 負 担 額 E	活 動 援 助 費 等 P T A ・ 学 校 後 援 会 費 等 F	従 来 の 私 費 G	計 H (E+F+G)	受 益 者 負 担 額 I	従 来 の 私 費 J	計 K (I+J)	受 益 者 負 担 額 L	活 動 援 助 費 等 P T A ・ 学 校 後 援 会 費 等 M	従 来 の 私 費 N
教 科 活 動 費	18,015	-	-	18,015	737	-	737	9,048,049	-	9,048,049	9,066,801	-	-	9,066,801
ク ラ ブ 活 動	16,313	-	-	16,313	3,344	-	3,344	418,685	-	418,685	438,342	-	-	438,342
儀 式	385,903	-	-	385,903	536,838	-	536,838	1,568,199	-	1,568,199	2,490,940	-	-	2,490,940
学 校 行 事	114,366	-	-	114,366	5,311	-	5,311	722,031	-	722,031	841,707	-	-	841,707
遠 足 ・ 移 動 教 室	766	-	-	766	18,442	-	18,442	3,056,061	-	3,056,061	3,075,268	-	-	3,075,268
修 学 旅 行	-	-	-	-	-	-	-	2,416,459	-	2,416,459	2,416,459	-	-	2,416,459
学 校 給 食	285	-	-	285	-	-	-	34,281,054	-	34,281,054	34,281,339	-	-	34,281,339
生 活 ・ 進 路 指 導	18,336	-	-	18,336	390	-	390	2,187,539	-	2,187,539	2,206,265	-	-	2,206,265
学 級 会 ・ 生 徒 会 活 動	8,782	-	-	8,782	25	-	25	124,997	-	124,997	133,804	-	-	133,804
保 健 ・ 衛 生 ・ 安 全	8,834	-	-	8,834	182	-	182	9,896	-	9,896	18,912	-	-	18,912
校 舎 内 施 設 費 消 耗 品 費	-	-	-	-	-	-	-	-	-	-	-	-	-	-
校 舎 内 施 設 費 備 品 費	-	-	-	-	-	-	-	-	-	-	-	-	-	-
校 舎 内 施 設 費 修 繕 費	-	-	-	-	-	-	-	-	-	-	-	-	-	-
校 舎 外 施 設 費 諸 経 費	-	-	-	-	-	-	-	1,188	-	1,188	1,188	-	-	1,188
学 校 図 書 館	-	-	-	-	-	-	-	-	-	-	-	-	-	-
渉 外 関 係	-	-	-	-	-	-	-	-	-	-	-	-	-	-
所 定 支 払 金	-	-	-	-	-	-	-	-	-	-	-	-	-	-
教 務 事 務 従 事 者	-	-	-	-	-	-	-	-	-	-	-	-	-	-
学 校 事 務 費	-	-	-	-	-	-	-	9,384	-	9,384	9,384	-	-	9,384
P T A 等 活 動 運 営 費		1,315,361		1,315,361		126,031	126,031					1,441,392		1,441,392
合 計 (構 成 比)	571,600 30.3%	1,315,361 69.7%	-	1,886,961 100.0%	565,269 81.8%	126,031 18.2%	691,300 100.0%	53,843,540 100.0%	-	53,843,540 100.0%	54,980,409 97.4%	1,441,392 2.6%	-	56,421,801 100.0%

注) 一人当たりの金額については小数点以下第1位を四捨五入しているため、個々の数値が合計や増減値と一致しない場合がある。



国、都、区市町村からの補助金を調査対象内経費に含めた場合も同様の傾向である。

「P T A会計」では、P T A本来の運営費である「P T A・学校後援会等活動運営費」が13億2,868万7千円で69.9%を占めている。「受益者負担額」は、5億7,344万6千円で30.1%を占めており、そのうち儀式が3億8,739万8千円となっている。

「その他の会計」では、「受益者負担額」が6億800万5千円で82.6%を占めており、そのうち儀式が5億7,668万9千円となっている。「P T A・学校後援会等活動運営費」は1億2,785万3千円で17.4%を占めている。

「学校徴収金」では、「受益者負担額」が全てを占めており、そのうち学校給食が413億9,395万9千円で最も多く、次いで教科活動費111億9,198万9千円となっている。

表4-2 会計別用途別内訳（公的補助金を調査対象内経費とした場合）

（単位：千円）

区 分	P T A 会 計				そ の 他 の 会 計				学 校 徴 収 金			合 計				
	受 益 者 負 担 額 A	活 動 援 助 費 P T A ・ 学 校 後 援 会 等 費 B	従 来 の 私 費 C	計 D (A+B+C)	受 益 者 負 担 額 E	活 動 援 助 費 P T A ・ 学 校 後 援 会 等 費 F	従 来 の 私 費 G	計 H (E+F+G)	受 益 者 負 担 額 I	従 来 の 私 費 J	計 K (I+J)	受 益 者 負 担 額 L	活 動 援 助 費 P T A ・ 学 校 後 援 会 等 費 M	従 来 の 私 費 N	計 O (L+M+N)	
教 科 活 動 費	18,124	-	-	18,124	737	-	-	737	11,191,989	-	-	11,191,989	11,210,850	-	-	11,210,850
ク ラ ブ 活 動	16,313	-	-	16,313	3,344	-	-	3,344	423,480	-	-	423,480	443,137	-	-	443,137
儀 式	387,398	-	-	387,398	576,689	-	-	576,689	1,734,497	-	-	1,734,497	2,698,584	-	-	2,698,584
学 校 行 事	114,585	-	-	114,585	5,311	-	-	5,311	770,413	-	-	770,413	890,308	-	-	890,308
遠 足 ・ 移 動 教 室	766	-	-	766	21,326	-	-	21,326	3,686,747	-	-	3,686,747	3,708,839	-	-	3,708,839
修 学 旅 行	-	-	-	-	-	-	-	-	3,096,003	-	-	3,096,003	3,096,003	-	-	3,096,003
学 校 給 食	309	-	-	309	-	-	-	-	41,393,959	-	-	41,393,959	41,394,268	-	-	41,394,268
生 活 ・ 進 路 指 導	18,336	-	-	18,336	390	-	-	390	2,467,733	-	-	2,467,733	2,486,459	-	-	2,486,459
学 級 会 ・ 生 徒 会 活 動	8,782	-	-	8,782	25	-	-	25	129,262	-	-	129,262	138,069	-	-	138,069
保 健 ・ 衛 生 ・ 安 全	8,834	-	-	8,834	182	-	-	182	10,265	-	-	10,265	19,281	-	-	19,281
校 舎 内 施 設 費 消 耗 品 費	-	-	-	-	-	-	-	-	-	-	-	-	-	-	-	-
校 舎 内 施 設 費 備 品 費	-	-	-	-	-	-	-	-	-	-	-	-	-	-	-	-
校 舎 内 施 設 費 修 繕 費	-	-	-	-	-	-	-	-	-	-	-	-	-	-	-	-
校 舎 外 施 設 費 諸 経 費	-	-	-	-	-	-	-	-	1,188	-	-	1,188	1,188	-	-	1,188
学 校 図 書 館	-	-	-	-	-	-	-	-	-	-	-	-	-	-	-	-
渉 外 関 係	-	-	-	-	-	-	-	-	-	-	-	-	-	-	-	-
所 定 支 払 金	-	-	-	-	-	-	-	-	-	-	-	-	-	-	-	-
教 務 事 務 従 事 者	-	-	-	-	-	-	-	-	-	-	-	-	-	-	-	-
学 校 事 務 費	-	-	-	-	-	-	-	-	9,473	-	-	9,473	9,473	-	-	9,473
P T A 等 活 動 運 営 費		1,328,687		1,328,687		127,853		127,853					1,456,540			1,456,540
合 計 (構 成 比)	573,446 30.1%	1,328,687 69.9%	-	1,902,134 100.0%	608,005 82.6%	127,853 17.4%	-	735,858 100.0%	64,915,008 100.0%	-	-	64,915,008 100.0%	66,096,459 97.8%	1,456,540 2.2%	-	67,552,999 100.0%

### Ⅲ 学校種別から見た学校教育費

#### 1 幼稚園

(1) 一人当たりの実支出額

15,779円と前会計年度より1,855円（13.3%）増加している。  
会計別にみると、いずれの会計も増加している。

(2) 受益者負担額の主な使途内容

儀式・学校行事7,030円（構成比54.0%）が最も多く、次いで教科活動費5,269円（構成比40.5%）となっている。  
前会計年度と比較すると、儀式・学校行事で719円、教科活動費で458円増加し、合計でも1,551円増加している。

（過去10年間の推移は、34ページ図3参照）

(3) 従来の私費

前会計年度と同様に該当校はなかった。

(1)-a 会計別・区分別の対前会計年度比

（公的補助金を調査対象外経費とした場合）

（一人当たり：円）

区 分	P T A 会計	その他会計	学校徴収金	合 計
受益者負担額	3会計年度	3,073	1,916	8,025
	2会計年度	2,769	1,743	6,952
	増△減	304	173	1,073
	増△減率	11.0%	9.9%	15.4%
P T A 学校後援会活動運営費	3会計年度	2,437	328	2,765
	2会計年度	2,171	290	2,461
	増△減	266	38	304
	増△減率	12.3%	13.1%	12.4%
計 実支出額	3会計年度	5,510	2,245	8,025
	2会計年度	4,939	2,033	6,952
	増△減	571	212	1,855
	増△減率	11.6%	10.4%	15.4%

(2)-a 受益者負担額の対前会計年度比

（公的補助金を調査対象外経費とした場合）

（一人当たり：円）

支出区分	項目番号	3会計年度	2会計年度	増△減
教科活動費	11	5,269	4,811	458
儀式・学校行事	13+14	7,030	6,311	719
遠足・移動教室	15	480	128	352
学校給食	17	145	120	25
生活・進路指導	18	36	49	△13
その他	19~30	54	45	9
合 計		13,014	11,463	1,551

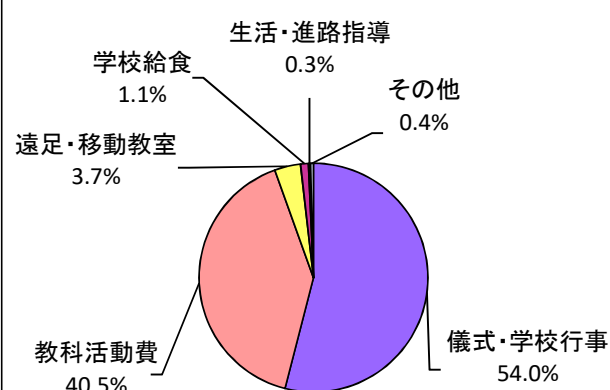
(公的補助金を調査対象内経費とした場合)

支出区分	項目番号	3会計年度	2会計年度	増△減
教科活動費	11	5,269	4,811	458
儀式・学校行事	13+14	7,033	6,311	722
遠足・移動教室	15	480	128	352
学校給食	17	145	120	25
生活・進路指導	18	36	49	△13
その他	19~30	54	45	9
合 計		13,017	11,463	1,554

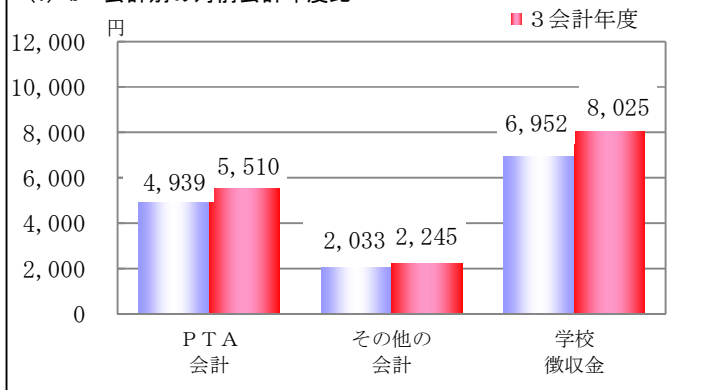
(公的補助金を調査対象内経費とした場合)

区 分	P T A 会計	その他会計	学校徴収金	合 計
受益者負担額	3会計年度	3,076	1,916	8,025
	2会計年度	2,769	1,743	6,952
	増△減	307	173	1,073
	増△減率	11.1%	9.9%	15.4%
P T A 学校後援会活動運営費	3会計年度	2,475	328	2,803
	2会計年度	2,205	290	2,495
	増△減	270	38	308
	増△減率	12.2%	13.1%	12.3%
計 実支出額	3会計年度	5,551	2,245	8,025
	2会計年度	4,974	2,033	6,952
	増△減	577	212	1,862
	増△減率	11.6%	10.4%	15.4%

(2)-b 受益者負担額の構成比



(1)-b 会計別の対前会計年度比



注1) 一人当たりの金額は小数点以下第1位を四捨五入しているため、個々の数値が合計や増減値と一致しない場合がある。  
注2) 構成比については小数点以下第2位を四捨五入しているため、構成比の計が100.0にならない場合がある。  
注3) (1)-b及び(2)-bについては、公的補助金を調査対象外経費とした場合の数値である。

## 一人当たり単純集計表

(単位：円)

区 分	項目番号	(公的補助金=調査対象外)					(公的補助金=調査対象内)						
		合 計	P 会	T 計	A 計	そ の 他 の 計	学 校 徴 収 金	合 計	P 会	T 計	A 計	そ の 他 の 計	学 校 徴 収 金
収 入 額	01	19,638		9,031		2,519	8,088	19,680		9,073		2,519	8,088
支 出 額	02	16,893		6,390		2,441	8,062	16,934		6,432		2,441	8,062
計 (実支出額)	03~05	15,779		5,510		2,245	8,025	15,821		5,551		2,245	8,025
受 益 者 負 担 額	03	13,014		3,073		1,916	8,025	13,017		3,076		1,916	8,025
P T A ・ 学 校 後 援 会 等 活 動 運 営 費	05	2,765		2,437		328	-	2,803		2,475		328	-
従 来 の 私 費	04	-		-		-	-	-		-		-	-
そ の 他 の 経 費	06	1,114		880		196	37	1,114		880		196	37
翌 年 度 へ の 繰 越 金	08	2,745		2,641		78	26	2,745		2,641		78	26

## 受益者負担額に係る会計別・支出区分別・項目別の一人当たり単純集計表

(単位：円)

支 出 区 分	項目番号	(公的補助金=調査対象外)					(公的補助金=調査対象内)						
		合 計	P 会	T 計	A 計	そ の 他 の 計	学 校 徴 収 金	合 計	P 会	T 計	A 計	そ の 他 の 計	学 校 徴 収 金
教 科 活 動 費	11	5,269		97		-	5,172	5,269		97		-	5,172
ク ラ ブ 活 動	12	-		-		-	-	-		-		-	-
儀 式	13	2,769		732		1,857	179	2,772		735		1,857	179
学 校 行 事	14	4,261		2,227		59	1,976	4,261		2,227		59	1,976
遠 足 ・ 移 動 教 室	15	480		5		-	475	480		5		-	475
修 学 旅 行	16	-		-		-	-	-		-		-	-
学 校 給 食	17	145		-		-	145	145		-		-	145
生 活 ・ 進 路 指 導	18	36		0		-	36	36		0		-	36
学 級 会 ・ 生 徒 会 活 動	19	21		1		-	20	21		1		-	20
保 健 ・ 衛 生 ・ 安 全	21	30		11		-	19	30		11		-	19
校 舎 内 施 設 消 耗 品 費	22	-		-		-	-	-		-		-	-
校 舎 内 施 設 備 品 費	23	-		-		-	-	-		-		-	-
校 舎 内 施 設 修 繕 費	24	-		-		-	-	-		-		-	-
校 舎 外 施 設 諸 経 費	25	-		-		-	-	-		-		-	-
学 校 図 書 館	26	-		-		-	-	-		-		-	-
渉 外 関 係	27	-		-		-	-	-		-		-	-
所 定 支 払 金	28	-		-		-	-	-		-		-	-
教 務 事 務 従 事 者	29	-		-		-	-	-		-		-	-
学 校 事 務 費	30	3		-		-	3	3		-		-	3
合 計	50	13,014		3,073		1,916	8,025	13,017		3,076		1,916	8,025

注1) 「P T A ・ 学校後援会等活動運営費」は支出区分が「P T A等活動運営費」のみのため省略している。

注2) 一人当たりの金額は小数点以下第1位を四捨五入しているため、各会計の数値と合計が一致しない場合がある。

## 2 小学校

### (1) 一人当たりの実支出額

56,445円と前会計年度より10,311円（22.4%）増加している。  
会計別にみると、いずれの会計についても増加している。

### (2) 受益者負担額の主な使途内容

学校給食40,806円（構成比74.1%）が最も多く、次いで教科活動費8,640円（構成比15.7%）となっている。  
前会計年度と比較すると、学校給食で7,014円、遠足・移動教室で2,228円増加し、合計でも10,087円増加している。

（過去10年間の推移は、34ページ図3参照）

### (3) 従来の私費

前会計年度と同様に該当校はなかった。

#### (1)-a 会計別・区分別の対前会計年度比

（公的補助金を調査対象外経費とした場合）

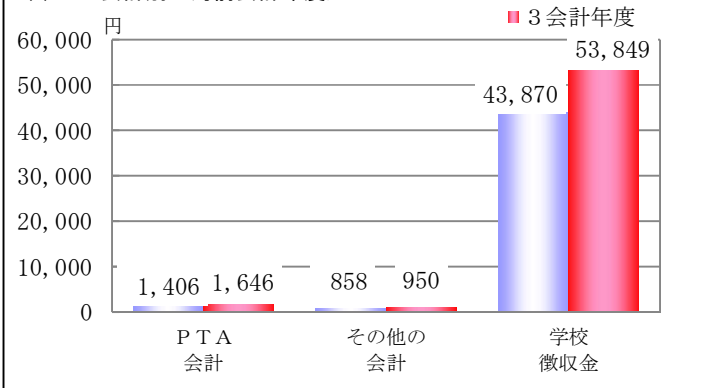
（一人当たり：円）

区 分	P T A 会計	其他会計	学校徴収金	合 計
受益者負担額	3会計年度	406	789	53,849
	2会計年度	352	734	43,870
	増△減	54	55	9,979
	増△減率	15.3%	7.5%	22.7%
P T A 学校後援会活動運営費	3会計年度	1,241	162	1,402
	2会計年度	1,053	124	1,178
	増△減	188	38	224
	増△減率	17.9%	30.6%	19.0%
計 実支出額	3会計年度	1,646	950	53,849
	2会計年度	1,406	858	43,870
	増△減	240	92	9,979
	増△減率	17.1%	10.7%	22.7%

（公的補助金を調査対象内経費とした場合）

区 分	P T A 会計	其他会計	学校徴収金	合 計
受益者負担額	3会計年度	408	848	63,251
	2会計年度	354	785	53,451
	増△減	54	63	9,800
	増△減率	15.3%	8.0%	18.3%
P T A 学校後援会活動運営費	3会計年度	1,258	165	1,423
	2会計年度	1,065	127	1,192
	増△減	193	38	231
	増△減率	18.1%	29.9%	19.4%
計 実支出額	3会計年度	1,666	1,012	63,251
	2会計年度	1,419	913	53,451
	増△減	247	99	9,800
	増△減率	17.4%	10.8%	18.3%

#### (1)-b 会計別の対前会計年度比



#### (2)-a 受益者負担額の対前会計年度比

（公的補助金を調査対象外経費とした場合）

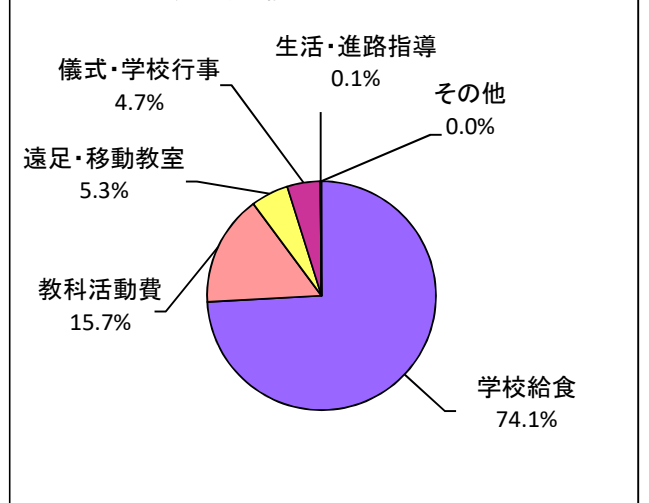
（一人当たり：円）

支出区分	項目番号	3会計年度	2会計年度	増△減
教科活動費	11	8,640	7,960	680
儀式・学校行事	13+14	2,572	2,416	156
遠足・移動教室	15	2,926	698	2,228
学校給食	17	40,806	33,792	7,014
生活・進路指導	18	75	70	5
その他	12+19~30	24	20	4
合 計		55,043	44,956	10,087

（公的補助金を調査対象内経費とした場合）

支出区分	項目番号	3会計年度	2会計年度	増△減
教科活動費	11	10,452	9,674	778
儀式・学校行事	13+14	2,758	2,593	165
遠足・移動教室	15	3,512	873	2,639
学校給食	17	47,677	41,353	6,324
生活・進路指導	18	83	78	5
その他	12+19~30	25	20	5
合 計		64,507	54,590	9,917

#### (2)-b 受益者負担額の構成比



- 注1) 一人当たりの金額は小数点以下第1位を四捨五入しているため、個々の数値が合計や増減値と一致しない場合がある。  
注2) 構成比については小数点以下第2位を四捨五入しているため、構成比の計が100.0にならない場合がある。  
注3) (1)-b及び(2)-bについては、公的補助金を調査対象外経費とした場合の数値である。

## 一人当たり単純集計表

(単位：円)

区 分	項目番号	(公的補助金=調査対象外)					(公的補助金=調査対象内)						
		合 計	P 会	T 計	A 計	そ の 他 の 計	学 校 徴 収 金	合 計	P 会	T 計	A 計	そ の 他 の 計	学 校 徴 収 金
収 入 額	01	61,900		4,484		1,191	56,225	71,385		4,504		1,253	65,628
支 出 額	02	58,575		2,136		1,063	55,376	68,060		2,156		1,125	64,779
計 (実支出額)	03~05	56,445		1,646		950	53,849	65,930		1,666		1,012	63,251
受 益 者 負 担 額	03	55,043		406		789	53,849	64,507		408		848	63,251
P T A ・ 学 校 後 援 会 等 活 動 運 営 費	05	1,402		1,241		162	-	1,423		1,258		165	-
従 来 の 私 費	04	-		-		-	-	-		-		-	-
そ の 他 の 経 費	06	2,130		490		112	1,528	2,130		490		112	1,528
翌 年 度 へ の 繰 越 金	08	3,325		2,348		129	849	3,325		2,348		129	849

## 受益者負担額に係る会計別・支出区分別・項目別の一人当たり単純集計表

(単位：円)

支 出 区 分	項目番号	(公的補助金=調査対象外)					(公的補助金=調査対象内)						
		合 計	P 会	T 計	A 計	そ の 他 の 計	学 校 徴 収 金	合 計	P 会	T 計	A 計	そ の 他 の 計	学 校 徴 収 金
教 科 活 動 費	11	8,640		18		1	8,621	10,452		18		1	10,433
ク ラ ブ 活 動	12	3		3		-	0	3		3		-	0
儀 式	13	2,173		294		755	1,124	2,323		296		809	1,218
学 校 行 事	14	399		74		4	321	435		74		4	358
遠 足 ・ 移 動 教 室	15	2,926		1		29	2,897	3,512		1		34	3,477
修 学 旅 行	16	-		-		-	-	-		-		-	-
学 校 給 食	17	40,806		0		-	40,805	47,677		0		-	47,677
生 活 ・ 進 路 指 導	18	75		4		0	71	83		4		0	79
学 級 会 ・ 生 徒 会 活 動	19	8		5		0	3	9		5		0	3
保 健 ・ 衛 生 ・ 安 全	21	12		7		0	5	12		7		0	5
校 舎 内 施 設 消 耗 品 費	22	-		-		-	-	-		-		-	-
校 舎 内 施 設 備 品 費	23	-		-		-	-	-		-		-	-
校 舎 内 施 設 修 繕 費	24	-		-		-	-	-		-		-	-
校 舎 外 施 設 諸 経 費	25	-		-		-	-	-		-		-	-
学 校 図 書 館	26	-		-		-	-	-		-		-	-
渉 外 関 係	27	-		-		-	-	-		-		-	-
所 定 支 払 金	28	-		-		-	-	-		-		-	-
教 務 事 務 従 事 者	29	-		-		-	-	-		-		-	-
学 校 事 務 費	30	1		-		-	1	1		-		-	1
合 計	50	55,043		406		789	53,849	64,507		408		848	63,251

注1) 「P T A ・ 学校後援会等活動運営費」は支出区分が「P T A等活動運営費」のみのため省略している。

注2) 一人当たりの金額は小数点以下第1位を四捨五入しているため、各会計の数値と合計が一致しない場合がある。

### 3 中学校

(1) 一人当たりの実支出額

72,930円と前会計年度より18,603円（34.2%）増加している。  
会計別にみると、いずれの会計も増加している。

(2) 受益者負担額の主な使途内容

学校給食39,829円（構成比55.7%）が最も多く、次いで修学旅行・遠足費13,107円（構成比18.3%）、教科活動費12,387円（構成比17.3%）となっている。

前会計年度と比較すると、修学旅行・遠足等で10,609円、学校給食で6,810円増加し、合計でも18,427円増加している。

（過去10年間の推移は、35ページ図3参照）

(3) 従来の私費

前会計年度と同様に該当校はなかった。

(1)-a 会計別・区分別の対前会計年度比

（公的補助金を調査対象外経費とした場合）

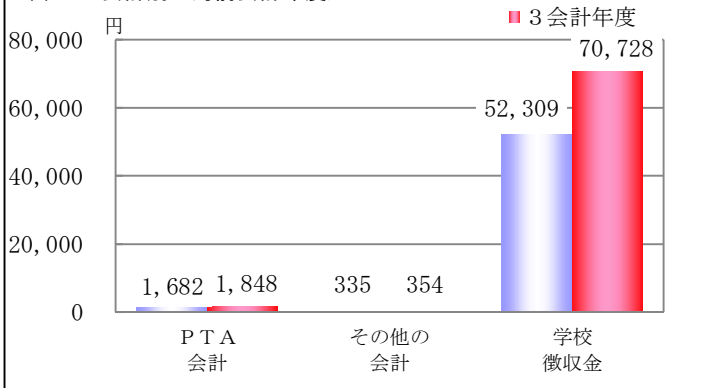
（一人当たり：円）

区 分	P T A 会計	其他会計	学校徴収金	合 計
受益者負担額	3会計年度	565	266	70,728
	2会計年度	537	285	52,309
	増△減	28	△19	18,419
	増△減率	5.2%	△6.7%	35.2%
P T A 学校後援会活動運営費	3会計年度	1,283	88	1,371
	2会計年度	1,145	50	1,195
	増△減	138	38	176
	増△減率	12.1%	76.0%	14.7%
計 実支出額	3会計年度	1,848	354	70,728
	2会計年度	1,682	335	52,309
	増△減	166	19	18,419
	増△減率	9.9%	5.7%	35.2%

（公的補助金を調査対象内経費とした場合）

区 分	P T A 会計	其他会計	学校徴収金	合 計
受益者負担額	3会計年度	566	300	90,121
	2会計年度	540	306	69,367
	増△減	26	△6	20,754
	増△減率	4.8%	△2.0%	29.9%
P T A 学校後援会活動運営費	3会計年度	1,294	88	1,383
	2会計年度	1,155	54	1,209
	増△減	139	34	174
	増△減率	12.0%	63.0%	14.4%
計 実支出額	3会計年度	1,861	388	90,121
	2会計年度	1,695	361	69,367
	増△減	166	27	20,754
	増△減率	9.8%	7.5%	29.9%

(1)-b 会計別の対前会計年度比



(2)-a 受益者負担額の対前会計年度比

（公的補助金を調査対象外経費とした場合）

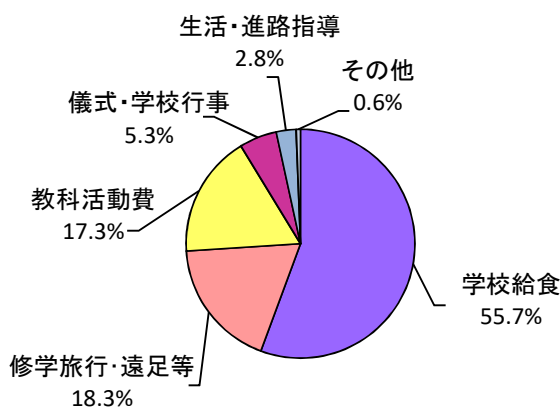
（一人当たり：円）

支出区分	項目番号	3会計年度	2会計年度	増△減
教科活動費	11	12,387	11,935	452
儀式・学校行事	13+14	3,785	3,444	341
修学旅行・遠足等	15+16	13,107	2,498	10,609
学校給食	17	39,829	33,019	6,810
生活・進路指導	18	2,009	1,823	186
その他	12+19~30	442	412	30
合 計		71,559	53,132	18,427

（公的補助金を調査対象内経費とした場合）

支出区分	項目番号	3会計年度	2会計年度	増△減
教科活動費	11	16,527	15,961	566
儀式・学校行事	13+14	4,380	3,970	410
修学旅行・遠足等	15+16	16,799	3,407	13,392
学校給食	17	50,527	44,350	6,177
生活・進路指導	18	2,274	2,078	196
その他	12+19~30	479	447	32
合 計		90,987	70,213	20,774

(2)-b 受益者負担額の構成比



注1) 一人当たりの金額は小数点以下第1位を四捨五入しているため、個々の数値が合計や増減値と一致しない場合がある。

注2) 構成比については小数点以下第2位を四捨五入しているため、構成比の計が100.0にならない場合がある。

注3) (1)-b及び(2)-bについては、公的補助金を調査対象外経費とした場合の数値である。

## 一人当たり単純集計表

(単位：円)

区 分	項目番号	合 計	(公的補助金=調査対象外)				合 計	(公的補助金=調査対象内)					
			P 会	T 計	A 計	その 他 の 計		学 校 金	P 会	T 計	A 計	その 他 の 計	学 校 金
収 入 額	01	88,866		4,818		509	83,539	108,306		4,831		543	102,932
支 出 額	02	82,455		2,387		439	79,629	101,895		2,400		473	99,022
計 (実支出額)	03~05	72,930		1,848		354	70,728	92,369		1,861		388	90,121
受 益 者 負 担 額	03	71,559		565		266	70,728	90,987		566		300	90,121
P T A ・ 学 校 後 援 会 等 活 動 運 営 費	05	1,371		1,283		88	-	1,383		1,294		88	-
従 来 の 私 費	04	-		-		-	-	-		-		-	-
そ の 他 の 経 費	06	9,525		539		85	8,901	9,526		540		85	8,901
翌 年 度 へ の 繰 越 金	08	6,411		2,431		70	3,911	6,411		2,431		70	3,911

## 受益者負担額に係る会計別・支出区分別・項目別の一人当たり単純集計表

(単位：円)

支 出 区 分	項目番号	合 計	(公的補助金=調査対象外)				合 計	(公的補助金=調査対象内)					
			P 会	T 計	A 計	その 他 の 計		学 校 金	P 会	T 計	A 計	その 他 の 計	学 校 金
教 科 活 動 費	11	12,387		18		0	12,368	16,527		19		0	16,509
ク ラ ブ 活 動	12	230		32		12	186	251		32		12	207
儀 式	13	3,230		408		240	2,582	3,736		409		274	3,054
学 校 行 事	14	555		64		8	483	644		65		8	572
遠 足 ・ 移 動 教 室	15	4,765		0		6	4,759	5,938		0		6	5,931
修 学 旅 行	16	8,342		-		-	8,342	10,861		-		-	10,861
学 校 給 食	17	39,829		0		-	39,829	50,527		0		-	50,527
生 活 ・ 進 路 指 導	18	2,009		24		1	1,984	2,274		24		1	2,250
学 級 会 ・ 生 徒 会 活 動	19	171		5		0	166	185		5		0	180
保 健 ・ 衛 生 ・ 安 全	21	29		13		-	17	31		13		-	18
校 舎 内 施 設 消 耗 品 費	22	-		-		-	-	-		-		-	-
校 舎 内 施 設 備 品 費	23	-		-		-	-	-		-		-	-
校 舎 内 施 設 修 繕 費	24	-		-		-	-	-		-		-	-
校 舎 外 施 設 諸 経 費	25	-		-		-	-	-		-		-	-
学 校 図 書 館	26	-		-		-	-	-		-		-	-
渉 外 関 係	27	-		-		-	-	-		-		-	-
所 定 支 払 金	28	-		-		-	-	-		-		-	-
教 務 事 務 従 事 者	29	-		-		-	-	-		-		-	-
学 校 事 務 費	30	12		-		-	12	12		-		-	12
合 計	50	71,559		565		266	70,728	90,987		566		300	90,121

注1) 「P T A ・ 学校後援会等活動運営費」は支出区分が「P T A等活動運営費」のみのため省略している。

注2) 一人当たりの金額は小数点以下第1位を四捨五入しているため、各会計の数値と合計が一致しない場合がある。

#### 4 義務教育学校

##### (1) 一人当たりの実支出額

65,001円と前会計年度より8,568円（15.2%）増加している。  
会計別にみると、「その他会計」及び「学校徴収金」で増加している。

##### (2) 受益者負担額の主な使途内容

学校給食43,217円（構成比67.6%）が最も多く、次いで教科活動費11,516円（構成比18.0%）となっている。  
前会計年度と比較すると、学校給食で5,795円、修学旅行・遠足等で1,480円増加し、合計でも8,899円増加している。

（過去10年間の推移は、35ページ図3参照）

##### (3) 従来の私費

前会計年度と同様に該当校はなかった。

##### (1)-a 会計別・区分別の対前会計年度比

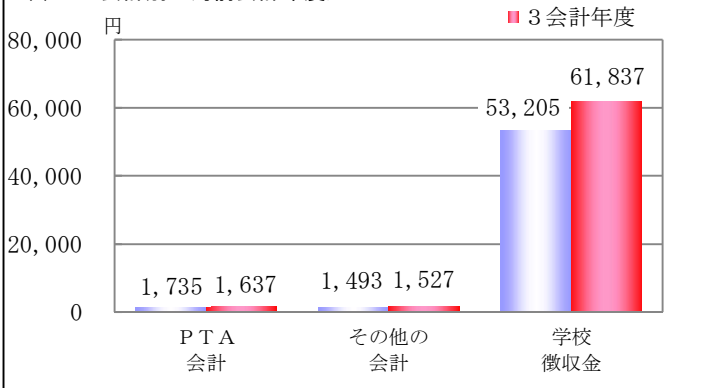
（公的補助金を調査対象外経費とした場合）（一人当たり：円）

区 分	P T A 会計	その他会計	学校徴収金	合 計
受益者負担額	3会計年度	656	1,483	61,837
	2会計年度	600	1,273	53,205
	増△減	56	210	8,632
	増△減率	9.3%	16.5%	16.2%
P T A 学校後援会活動運営費	3会計年度	981	44	1,025
	2会計年度	1,136	220	1,356
	増△減	△155	△176	△331
	増△減率	△13.6%	△80.0%	△24.4%
計実支出額	3会計年度	1,637	1,527	61,837
	2会計年度	1,735	1,493	53,205
	増△減	△98	34	8,568
	増△減率	△5.6%	2.3%	16.2%

（公的補助金を調査対象内経費とした場合）

区 分	P T A 会計	その他会計	学校徴収金	合 計
受益者負担額	3会計年度	656	1,483	74,518
	2会計年度	600	1,336	65,098
	増△減	56	147	9,420
	増△減率	9.3%	11.0%	14.5%
P T A 学校後援会活動運営費	3会計年度	981	44	1,025
	2会計年度	1,136	220	1,356
	増△減	△155	△176	△331
	増△減率	△13.6%	△80.0%	△24.4%
計実支出額	3会計年度	1,637	1,527	74,518
	2会計年度	1,735	1,556	65,098
	増△減	△98	△29	9,420
	増△減率	△5.6%	△1.9%	14.5%

##### (1)-b 会計別の対前会計年度比



##### (2)-a 受益者負担額の対前会計年度比

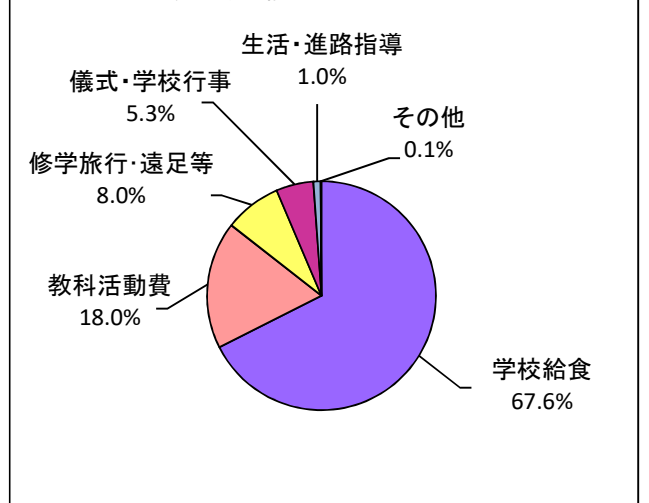
（公的補助金を調査対象外経費とした場合）（一人当たり：円）

支出区分	項目番号	3会計年度	2会計年度	増△減
教科活動費	11	11,516	10,369	1,147
儀式・学校行事	13+14	3,379	3,191	188
修学旅行・遠足等	15+16	5,136	3,656	1,480
学校給食	17	43,217	37,422	5,795
生活・進路指導	18	657	421	236
その他	12+19~30	70	18	52
合 計		63,976	55,077	8,899

（公的補助金を調査対象内経費とした場合）

支出区分	項目番号	3会計年度	2会計年度	増△減
教科活動費	11	13,942	13,058	884
儀式・学校行事	13+14	3,532	3,445	87
修学旅行・遠足等	15+16	6,556	4,590	1,966
学校給食	17	51,872	45,479	6,393
生活・進路指導	18	686	444	242
その他	12+19~30	70	18	52
合 計		76,658	67,034	9,624

##### (2)-b 受益者負担額の構成比



- 注1) 一人当たりの金額は小数点以下第1位を四捨五入しているため、個々の数値が合計や増減値と一致しない場合がある。  
注2) 構成比については小数点以下第2位を四捨五入しているため、構成比の計が100.0にならない場合がある。  
注3) (1)-b及び(2)-bについては、公的補助金を調査対象外経費とした場合の数値である。



## 一人当たり単純集計表

(単位：円)

区 分	項目番号	合 計	(公的補助金=調査対象外)				合 計	(公的補助金=調査対象内)				
			P 会	T 計	A 計	その 他 の 計		学 校 の 計	学 校 の 計	学 校 の 計	学 校 の 計	
収 入 額	01	69,861		4,570		1,687	63,604	82,542	4,570		1,687	76,285
支 出 額	02	66,094		2,016		1,687	62,391	78,775	2,016		1,687	75,072
計 (実支出額)	03~05	65,001		1,637		1,527	61,837	77,682	1,637		1,527	74,518
受 益 者 負 担 額	03	63,976		656		1,483	61,837	76,658	656		1,483	74,518
P T A ・ 学 校 後 援 会 等 活 動 運 営 費	05	1,025		981		44	-	1,025	981		44	-
従 来 の 私 費	04	-		-		-	-	-	-		-	-
そ の 他 の 経 費	06	1,093		378		160	554	1,093	378		160	554
翌 年 度 へ の 繰 越 金	08	3,767		2,554		-	1,213	3,767	2,554		-	1,213

## 受益者負担額に係る会計別・支出区分別・項目別の一人当たり単純集計表

(単位：円)

支 出 区 分	項目番号	合 計	(公的補助金=調査対象外)				合 計	(公的補助金=調査対象内)				
			P 会	T 計	A 計	その 他 の 計		学 校 の 計	学 校 の 計	学 校 の 計	学 校 の 計	
教 科 活 動 費	11	11,516		-		-	11,516	13,942		-	-	13,942
ク ラ ブ 活 動	12	22		22		-	-	22	22		-	-
儀 式	13	2,942		435		1,473	1,034	3,091	435		1,473	1,183
学 校 行 事	14	437		172		-	266	441	172		-	270
遠 足 ・ 移 動 教 室	15	1,947		-		10	1,937	2,400		-	10	2,390
修 学 旅 行	16	3,189		-		-	3,189	4,156		-	-	4,156
学 校 給 食	17	43,217		-		-	43,217	51,872		-	-	51,872
生 活 ・ 進 路 指 導	18	657		9		-	649	686	9		-	677
学 級 会 ・ 生 徒 会 活 動	19	21		-		-	21	21		-	-	21
保 健 ・ 衛 生 ・ 安 全	21	27		18		-	8	27	18		-	8
校 舎 内 施 設 消 耗 品 費	22	-		-		-	-	-		-	-	-
校 舎 内 施 設 備 品 費	23	-		-		-	-	-		-	-	-
校 舎 内 施 設 修 繕 費	24	-		-		-	-	-		-	-	-
校 舎 外 施 設 諸 経 費	25	-		-		-	-	-		-	-	-
学 校 図 書 館	26	-		-		-	-	-		-	-	-
渉 外 関 係	27	-		-		-	-	-		-	-	-
所 定 支 払 金	28	-		-		-	-	-		-	-	-
教 務 事 務 従 事 者	29	-		-		-	-	-		-	-	-
学 校 事 務 費	30	0		-		-	0	0		-	-	0
合 計	50	63,976		656		1,483	61,837	76,658	656		1,483	74,518

注1) 「P T A ・ 学校後援会等活動運営費」は支出区分が「P T A等活動運営費」のみのため省略している。

注2) 一人当たりの金額は小数点以下第1位を四捨五入しているため、各会計の数値と合計が一致しない場合がある。

5 高等学校（全日制）

(1) 一人当たりの実支出額

37,300円と前会計年度より9,697円（35.1%）増加している。  
会計別にみると、「PTA会計」及び「学校徴収金」で増加している。

(2) 受益者負担額の主な使途内容

生活・進路指導13,332円（構成比37.7%）が最も多く、次いで教科活動費6,687円（構成比18.9%）、儀式・学校行事6,450円（構成比18.2%）となっている。

前会計年度と比較すると、修学旅行・遠足等で4,734円、儀式・学校行事で2,459円増加し、合計でも9,371円増加している。

（過去10年間の推移は、36ページ図3参照）

(3) 従来の私費

前会計年度と同様に該当校はなかった。

(1)-a 会計別・区分別の対前会計年度比

（公的補助金を調査対象外経費とした場合）（一人当たり：円）

区分	PTA会計	其他会計	学校徴収金	合計
受益者負担額	3会計年度	46	34,064	35,380
	2会計年度	26	24,784	26,009
	増△減	70	9,280	9,371
	増△減率	5.8%	76.9%	36.0%
PTA 学校後援会 活動運営費	3会計年度	31	1,890	1,920
	2会計年度	67	1,527	1,594
	増△減	△36	363	326
	増△減率	△53.7%	23.8%	20.5%
計 実支出額	3会計年度	77	34,064	37,300
	2会計年度	93	24,784	27,603
	増△減	△16	433	9,697
	増△減率	△17.2%	15.9%	35.1%

(2)-a 受益者負担額の対前会計年度比

（公的補助金を調査対象外経費とした場合）（一人当たり：円）

支出区分	項目番号	3会計年度	2会計年度	増△減
教科活動費	11	6,687	6,477	210
儀式・学校行事	13+14	6,450	3,991	2,459
修学旅行・遠足等	15+16	5,103	369	4,734
生活・進路指導	18	13,332	11,801	1,531
その他	12+17+19~30	3,807	3,371	436
合計		35,380	26,009	9,371

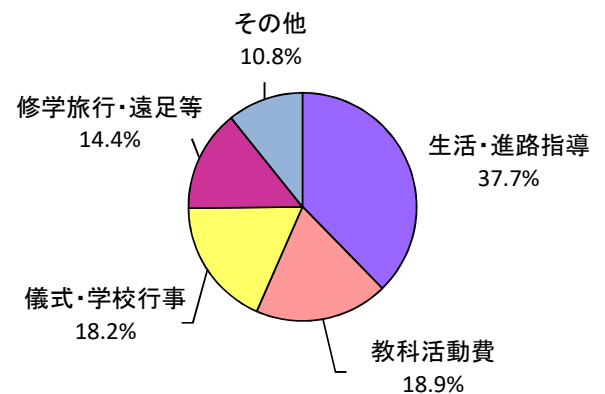
（公的補助金を調査対象内経費とした場合）

支出区分	項目番号	3会計年度	2会計年度	増△減
教科活動費	11	7,186	6,916	270
儀式・学校行事	13+14	6,499	4,004	2,495
修学旅行・遠足等	15+16	5,819	550	5,269
生活・進路指導	18	15,073	13,382	1,691
その他	12+17+19~30	3,811	3,373	438
合計		38,387	28,224	10,163

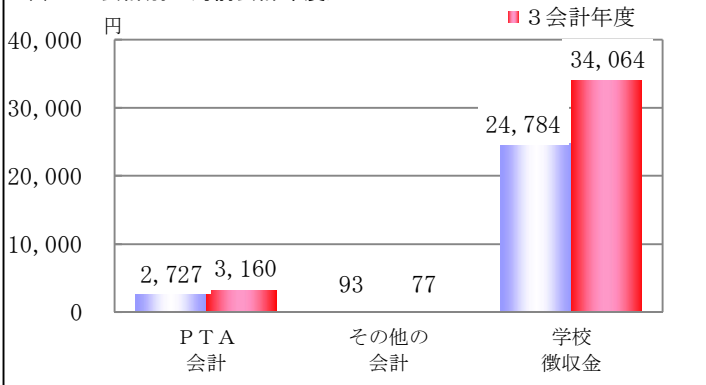
（公的補助金を調査対象内経費とした場合）

区分	PTA会計	其他会計	学校徴収金	合計
受益者負担額	3会計年度	46	37,071	38,387
	2会計年度	26	26,999	28,224
	増△減	70	10,072	10,163
	増△減率	5.8%	76.9%	37.3%
PTA 学校後援会 活動運営費	3会計年度	31	1,890	1,921
	2会計年度	67	1,528	1,595
	増△減	△36	362	326
	増△減率	△53.7%	23.7%	20.4%
計 実支出額	3会計年度	77	37,071	40,308
	2会計年度	93	26,999	29,819
	増△減	△16	432	10,489
	増△減率	△17.2%	15.8%	35.2%

(2)-b 受益者負担額の構成比



(1)-b 会計別の対前会計年度比



注1) 一人当たりの金額は小数点以下第1位を四捨五入しているため、個々の数値が合計や増減値と一致しない場合がある。

注2) 構成比については小数点以下第2位を四捨五入しているため、構成比の計が100.0にならない場合がある。

注3) (1)-b及び(2)-bについては、公的補助金を調査対象外経費とした場合の数値である。

## 一人当たり単純集計表

(単位：円)

区 分	項目番号	(公的補助金=調査対象外)					(公的補助金=調査対象内)						
		合 計	P 会	T 計	A 計	そ の 他 の 計	学 校 徴 収 金	合 計	P 会	T 計	A 計	そ の 他 の 計	学 校 徴 収 金
収 入 額	01	127,740		6,642		480	120,618	130,748		6,643		480	123,625
支 出 額	02	71,540		3,970		166	67,404	74,548		3,970		166	70,412
計 (実支出額)	03~05	37,300		3,160		77	34,064	40,308		3,160		77	37,071
受 益 者 負 担 額	03	35,380		1,270		46	34,064	38,387		1,270		46	37,071
P T A ・ 学 校 後 援 会 等 活 動 運 営 費	05	1,920		1,890		31	-	1,921		1,890		31	-
従 来 の 私 費	04	-		-		-	-	-		-		-	-
そ の 他 の 経 費	06	34,240		810		90	33,340	34,240		810		90	33,340
翌 年 度 へ の 繰 越 金	08	56,199		2,672		314	53,213	56,199		2,672		314	53,213

## 受益者負担額に係る会計別・支出区分別・項目別の一人当たり単純集計表

(単位：円)

支 出 区 分	項目番号	(公的補助金=調査対象外)					(公的補助金=調査対象内)						
		合 計	P 会	T 計	A 計	そ の 他 の 計	学 校 徴 収 金	合 計	P 会	T 計	A 計	そ の 他 の 計	学 校 徴 収 金
教 科 活 動 費	11	6,687		18		0	6,669	7,186		18		0	7,167
ク ラ ブ 活 動	12	3,037		52		4	2,981	3,038		52		4	2,982
儀 式	13	3,035		798		34	2,203	3,036		798		34	2,205
学 校 行 事	14	3,415		269		8	3,139	3,463		269		8	3,186
遠 足 ・ 移 動 教 室	15	1,347		-		-	1,347	1,392		-		-	1,392
修 学 旅 行	16	3,756		-		-	3,756	4,427		-		-	4,427
学 校 給 食	17	-		-		-	-	-		-		-	-
生 活 ・ 進 路 指 導	18	13,332		81		-	13,251	15,073		81		-	14,992
学 級 会 ・ 生 徒 会 活 動	19	673		38		-	635	675		38		-	638
保 健 ・ 衛 生 ・ 安 全	21	35		14		-	20	35		14		-	20
校 舎 内 施 設 消 耗 品 費	22	-		-		-	-	-		-		-	-
校 舎 内 施 設 備 品 費	23	-		-		-	-	-		-		-	-
校 舎 内 施 設 修 繕 費	24	-		-		-	-	-		-		-	-
校 舎 外 施 設 諸 経 費	25	10		-		-	10	10		-		-	10
学 校 図 書 館	26	-		-		-	-	-		-		-	-
渉 外 関 係	27	-		-		-	-	-		-		-	-
所 定 支 払 金	28	-		-		-	-	-		-		-	-
教 務 事 務 従 事 者	29	-		-		-	-	-		-		-	-
学 校 事 務 費	30	52		-		-	52	53		-		-	53
合 計	50	35,380		1,270		46	34,064	38,387		1,270		46	37,071

注1) 「P T A ・ 学校後援会等活動運営費」は支出区分が「P T A等活動運営費」のみのため省略している。

注2) 一人当たりの金額は小数点以下第1位を四捨五入しているため、各会計の数値と合計が一致しない場合がある。

6 高等学校（定時制）

(1) 一人当たりの実支出額

21,742円と前会計年度より3,402円（18.5%）増加している。  
会計別にみると、「その他会計」及び「学校徴収金」で増加している。

(2) 受益者負担額の主な使途内容

学校給食9,031円（構成比41.9%）が最も多く、次いで教科活動費3,571円（構成比16.6%）、儀式・学校行事3,135円（構成比14.5%）となっている。  
前会計年度と比較すると、修学旅行・遠足等で2,048円、儀式・学校行事で1,466円増加し、合計でも3,389円増加している。  
（過去10年間の推移は、36ページ図3参照）

(3) 従来の私費

前会計年度と同様に該当校はなかった。

(1)-a 会計別・区分別の対前会計年度比

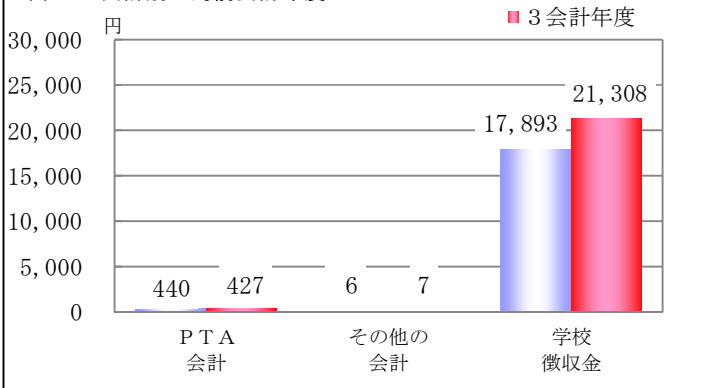
（公的補助金を調査対象外経費とした場合）（一人当たり：円）

区分	P T A 会計	その他会計	学校徴収金	合計
受益者負担額	3会計年度	261	7	21,308
	2会計年度	292	-	17,893
	増△減	△31	7	3,415
	増△減率	△10.6%	100.0%	19.1%
P T A 学校後援会活動運営費	3会計年度	167	-	167
	2会計年度	148	6	154
	増△減	19	△6	13
	増△減率	12.8%	△100.0%	8.4%
計実支出額	3会計年度	427	7	21,308
	2会計年度	440	6	17,893
	増△減	△13	1	3,402
	増△減率	△3.0%	16.7%	19.1%

（公的補助金を調査対象内経費とした場合）

区分	P T A 会計	その他会計	学校徴収金	合計
受益者負担額	3会計年度	261	7	22,444
	2会計年度	292	-	18,704
	増△減	△31	7	3,740
	増△減率	△10.6%	100.0%	20.0%
P T A 学校後援会活動運営費	3会計年度	167	-	167
	2会計年度	148	6	154
	増△減	19	△6	13
	増△減率	12.8%	△100.0%	8.4%
計実支出額	3会計年度	427	7	22,444
	2会計年度	440	6	18,704
	増△減	△13	1	3,740
	増△減率	△3.0%	16.7%	20.0%

(1)-b 会計別の対前会計年度比



(2)-a 受益者負担額の対前会計年度比

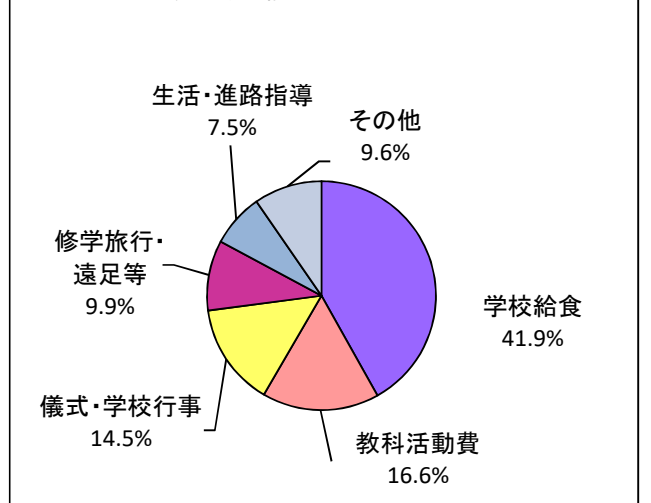
（公的補助金を調査対象外経費とした場合）（一人当たり：円）

支出区分	項目番号	3会計年度	2会計年度	増△減
教科活動費	11	3,571	4,013	△442
儀式・学校行事	13+14	3,135	1,669	1,466
修学旅行・遠足等	15+16	2,138	90	2,048
学校給食	17	9,031	9,299	△268
生活・進路指導	18	1,627	1,571	56
その他	12+19~30	2,073	1,544	529
合計		21,575	18,186	3,389

（公的補助金を調査対象内経費とした場合）

支出区分	項目番号	3会計年度	2会計年度	増△減
教科活動費	11	3,941	4,220	△279
儀式・学校行事	13+14	3,152	1,702	1,450
修学旅行・遠足等	15+16	2,390	223	2,167
学校給食	17	9,158	9,414	△256
生活・進路指導	18	1,996	1,891	105
その他	12+19~30	2,074	1,547	527
合計		22,711	18,996	3,715

(2)-b 受益者負担額の構成比



注1) 一人当たりの金額は小数点以下第1位を四捨五入しているため、個々の数値が合計や増減値と一致しない場合がある。  
注2) 構成比については小数点以下第2位を四捨五入しているため、構成比の計が100.0にならない場合がある。  
注3) (1)-b及び(2)-bについては、公的補助金を調査対象外経費とした場合の数値である。

## 一人当たり単純集計表

(単位：円)

区 分	項目番号	合 計	(公的補助金=調査対象外)				合 計	(公的補助金=調査対象内)					
			P 会	T 計	A 計	そ の 他 の 計		学 校 金	P 会	T 計	A 計	そ の 他 の 計	学 校 金
収 入 額	01	103,976		1,246		7	102,723	105,112		1,246		7	103,859
支 出 額	02	50,793		484		7	50,302	51,929		484		7	51,438
計 (実支出額)	03~05	21,742		427		7	21,308	22,878		427		7	22,444
受 益 者 負 担 額	03	21,575		261		7	21,308	22,711		261		7	22,444
P T A ・ 学 校 後 援 会 等 活 動 運 営 費	05	167		167		-	-	167		167		-	-
従 来 の 私 費	04	-		-		-	-	-		-		-	-
そ の 他 の 経 費	06	29,051		57		-	28,994	29,051		57		-	28,994
翌 年 度 へ の 繰 越 金	08	53,183		762		0	52,421	53,183		762		0	52,421

## 受益者負担額に係る会計別・支出区分別・項目別の一人当たり単純集計表

(単位：円)

支 出 区 分	項目番号	合 計	(公的補助金=調査対象外)				合 計	(公的補助金=調査対象内)					
			P 会	T 計	A 計	そ の 他 の 計		学 校 金	P 会	T 計	A 計	そ の 他 の 計	学 校 金
教 科 活 動 費	11	3,571		1		-	3,570	3,941		1		-	3,940
ク ラ ブ 活 動	12	1,451		2		7	1,442	1,451		2		7	1,442
儀 式	13	1,324		231		-	1,093	1,324		231		-	1,093
学 校 行 事	14	1,811		26		-	1,785	1,828		26		-	1,802
遠 足 ・ 移 動 教 室	15	1,500		-		-	1,500	1,542		-		-	1,542
修 学 旅 行	16	638		-		-	638	848		-		-	848
学 校 給 食	17	9,031		-		-	9,031	9,158		-		-	9,158
生 活 ・ 進 路 指 導	18	1,627		0		-	1,626	1,996		0		-	1,995
学 級 会 ・ 生 徒 会 活 動	19	615		-		-	615	616		-		-	616
保 健 ・ 衛 生 ・ 安 全	21	2		-		-	2	2		-		-	2
校 舎 内 施 設 消 耗 品 費	22	-		-		-	-	-		-		-	-
校 舎 内 施 設 備 品 費	23	-		-		-	-	-		-		-	-
校 舎 内 施 設 修 繕 費	24	-		-		-	-	-		-		-	-
校 舎 外 施 設 諸 経 費	25	-		-		-	-	-		-		-	-
学 校 図 書 館	26	-		-		-	-	-		-		-	-
渉 外 関 係	27	-		-		-	-	-		-		-	-
所 定 支 払 金	28	-		-		-	-	-		-		-	-
教 務 事 務 従 事 者	29	-		-		-	-	-		-		-	-
学 校 事 務 費	30	5		-		-	5	5		-		-	5
合 計	50	21,575		261		7	21,308	22,711		261		7	22,444

注1) 「P T A ・ 学校後援会等活動運営費」は支出区分が「P T A等活動運営費」のみのため省略している。

注2) 一人当たりの金額は小数点以下第1位を四捨五入しているため、各会計の数値と合計が一致しない場合がある。

## 7 高等学校（通信制）

### (1) 一人当たりの実支出額

262円と前会計年度より18円（7.4%）増加している。  
会計は「学校徴収金」のみとなっている。

### (2) 受益者負担額の主な使途内容

儀式・学校行事147円（構成比56.1%）が最も多く、次いでクラブ活動115円（構成比43.9%）となっている。  
前会計年度と比較すると、儀式・学校行事で27円増加し、合計でも18円増加している。

（過去10年間の推移は、37ページ図3参照）

### (3) 従来の私費

前会計年度と同様に該当校はなかった。

#### (1)-a 会計別・区分別の対前会計年度比

（公的補助金を調査対象外経費とした場合）

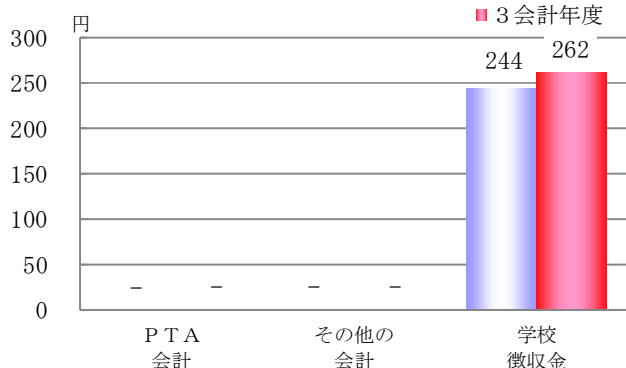
（一人当たり：円）

区 分	P T A 会計	その他会計	学校徴収金	合 計
受益者負担額	3会計年度	-	-	262
	2会計年度	-	-	244
	増△減	-	-	18
	増△減率	-	-	7.4%
P T A 学校後援会活動運営費	3会計年度	-	-	-
	2会計年度	-	-	-
	増△減	-	-	-
	増△減率	-	-	-
計 実支出額	3会計年度	-	-	262
	2会計年度	-	-	244
	増△減	-	-	18
	増△減率	-	-	7.4%

（公的補助金を調査対象内経費とした場合）

区 分	P T A 会計	その他会計	学校徴収金	合 計
受益者負担額	3会計年度	-	-	350
	2会計年度	-	-	259
	増△減	-	-	91
	増△減率	-	-	35.1%
P T A 学校後援会活動運営費	3会計年度	-	-	-
	2会計年度	-	-	-
	増△減	-	-	-
	増△減率	-	-	-
計 実支出額	3会計年度	-	-	350
	2会計年度	-	-	259
	増△減	-	-	91
	増△減率	-	-	35.1%

#### (1)-b 会計別の対前会計年度比



#### (2)-a 受益者負担額の対前会計年度比

（公的補助金を調査対象外経費とした場合）

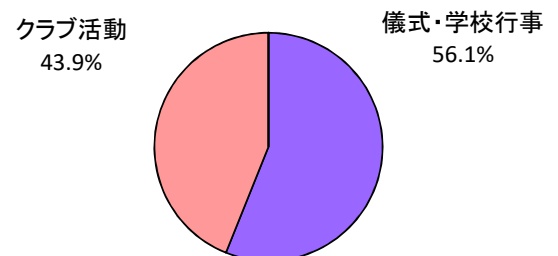
（一人当たり：円）

支出区分	項目番号	3会計年度	2会計年度	増△減
教科活動費	11	-	-	-
クラブ活動	12	115	121	△ 6
儀式・学校行事	13+14	147	120	27
遠足・移動教室	15+16	-	-	-
その他	17~30	-	4	△ 4
合 計		262	244	18

（公的補助金を調査対象内経費とした場合）

支出区分	項目番号	3会計年度	2会計年度	増△減
教科活動費	11	-	-	-
クラブ活動	12	115	121	△ 6
儀式・学校行事	13+14	147	120	27
遠足・移動教室	15+16	-	-	-
その他	17~30	88	18	70
合 計		350	259	91

#### (2)-b 受益者負担額の構成比



注1) 一人当たりの金額は小数点以下第1位を四捨五入しているため、個々の数値が合計や増減値と一致しない場合がある。

注2) 構成比については小数点以下第2位を四捨五入しているため、構成比の計が100.0にならない場合がある。

注3) (1)-b及び(2)-bについては、公的補助金を調査対象外経費とした場合の数値である。

## 一人当たり単純集計表

(単位：円)

区 分	項目番号	(公的補助金=調査対象外)					(公的補助金=調査対象内)					
		合 計	P 会	T 計	A 計	そ の 他 の 計	学 校 徴 収 金	合 計	P 会	T 計	A 計	そ の 他 の 計
収 入 額	01	381	-	-	-	381	470	-	-	-	-	470
支 出 額	02	355	-	-	-	355	443	-	-	-	-	443
計 (実支出額)	03~05	262	-	-	-	262	350	-	-	-	-	350
受 益 者 負 担 額	03	262	-	-	-	262	350	-	-	-	-	350
P T A ・ 学 校 後 援 会 等 活 動 運 営 費	05	-	-	-	-	-	-	-	-	-	-	-
従 来 の 私 費	04	-	-	-	-	-	-	-	-	-	-	-
そ の 他 の 経 費	06	92	-	-	-	92	92	-	-	-	-	92
翌 年 度 へ の 繰 越 金	08	27	-	-	-	27	27	-	-	-	-	27

## 受益者負担額に係る会計別・支出区分別・項目別の一人当たり単純集計表

(単位：円)

支 出 区 分	項目番号	(公的補助金=調査対象外)					(公的補助金=調査対象内)					
		合 計	P 会	T 計	A 計	そ の 他 の 計	学 校 徴 収 金	合 計	P 会	T 計	A 計	そ の 他 の 計
教 科 活 動 費	11	-	-	-	-	-	-	-	-	-	-	-
ク ラ ブ 活 動	12	115	-	-	-	115	115	-	-	-	-	115
儀 式	13	19	-	-	-	19	19	-	-	-	-	19
学 校 行 事	14	128	-	-	-	128	128	-	-	-	-	128
遠 足 ・ 移 動 教 室	15	-	-	-	-	-	-	-	-	-	-	-
修 学 旅 行	16	-	-	-	-	-	-	-	-	-	-	-
学 校 給 食	17	-	-	-	-	-	-	-	-	-	-	-
生 活 ・ 進 路 指 導	18	-	-	-	-	-	88	-	-	-	-	88
学 級 会 ・ 生 徒 会 活 動	19	-	-	-	-	-	-	-	-	-	-	-
保 健 ・ 衛 生 ・ 安 全	21	-	-	-	-	-	-	-	-	-	-	-
校 舎 内 施 設 消 耗 品 費	22	-	-	-	-	-	-	-	-	-	-	-
校 舎 内 施 設 備 品 費	23	-	-	-	-	-	-	-	-	-	-	-
校 舎 内 施 設 修 繕 費	24	-	-	-	-	-	-	-	-	-	-	-
校 舎 外 施 設 諸 経 費	25	-	-	-	-	-	-	-	-	-	-	-
学 校 図 書 館	26	-	-	-	-	-	-	-	-	-	-	-
渉 外 関 係	27	-	-	-	-	-	-	-	-	-	-	-
所 定 支 払 金	28	-	-	-	-	-	-	-	-	-	-	-
教 務 事 務 従 事 者	29	-	-	-	-	-	-	-	-	-	-	-
学 校 事 務 費	30	-	-	-	-	-	-	-	-	-	-	-
合 計	50	262	-	-	-	262	350	-	-	-	-	350

注1) 「P T A ・ 学 校 後 援 会 等 活 動 運 営 費」は支出区分が「P T A 等 活 動 運 営 費」のみのため省略している。

注2) 一人当たりの金額は小数点以下第1位を四捨五入しているため、各会計の数値と合計が一致しない場合がある。

(1) 一人当たりの実支出額

80,694円と前会計年度より12,621円（18.5%）増加している。  
会計別にみると、いずれの会計も増加している。

(2) 受益者負担額の主な使途内容

学校給食24,113円（構成比30.6%）が最も多く、次いで生活・進路指導19,297円（構成比24.5%）、教科活動費16,936円（構成比21.5%）、となっている。

前会計年度と比較すると、修学旅行・遠足等で10,082円増加し、合計でも11,887円増加している。  
（過去10年間の推移は、37ページ図3参照）

(3) 従来の私費

前会計年度と同様に該当校はなかった。

(1)-a 会計別・区分別の対前会計年度比

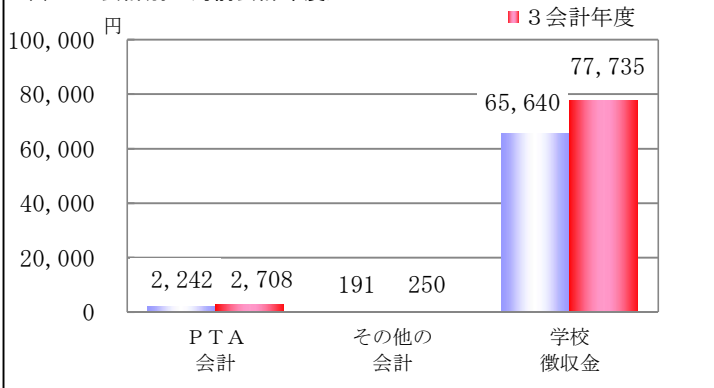
（公的補助金を調査対象外経費とした場合） （一人当たり：円）

区 分	P T A 会計	その他会計	学校徴収金	合 計
受益者負担額	3会計年度	914	86	77,735
	2会計年度	1,025	183	65,640
	増△減	△111	△97	12,095
	増△減率	△10.8%	△53.0%	18.4%
P T A 学校後援会活動運営費	3会計年度	1,794	165	1,959
	2会計年度	1,217	8	1,225
	増△減	577	157	734
	増△減率	47.4%	1,962.5%	59.9%
計 実支出額	3会計年度	2,708	250	77,735
	2会計年度	2,242	191	65,640
	増△減	466	59	12,095
	増△減率	20.8%	30.9%	18.4%

（公的補助金を調査対象内経費とした場合）

区 分	P T A 会計	その他会計	学校徴収金	合 計
受益者負担額	3会計年度	914	86	80,718
	2会計年度	1,025	183	68,184
	増△減	△111	△97	12,534
	増△減率	△10.8%	△53.0%	18.4%
P T A 学校後援会活動運営費	3会計年度	1,794	165	1,959
	2会計年度	1,217	8	1,225
	増△減	577	157	734
	増△減率	47.4%	1,962.5%	59.9%
計 実支出額	3会計年度	2,708	250	80,718
	2会計年度	2,242	191	68,184
	増△減	466	59	12,534
	増△減率	20.8%	30.9%	18.4%

(1)-b 会計別の対前会計年度比



(2)-a 受益者負担額の対前会計年度比

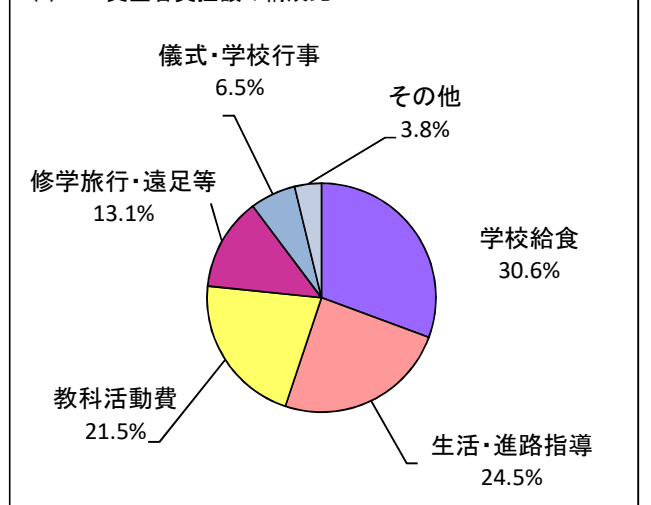
（公的補助金を調査対象外経費とした場合） （一人当たり：円）

支出区分	項目番号	3会計年度	2会計年度	増△減
教科活動費	11	16,936	18,168	△1,232
儀式・学校行事	13+14	5,092	3,624	1,468
修学旅行・遠足等	15+16	10,327	245	10,082
学校給食	17	24,113	24,799	△686
生活・進路指導	18	19,297	17,731	1,566
その他	12+19~30	2,969	2,281	688
合 計		78,735	66,848	11,887

（公的補助金を調査対象内経費とした場合）

支出区分	項目番号	3会計年度	2会計年度	増△減
教科活動費	11	17,189	18,389	△1,200
儀式・学校行事	13+14	5,092	3,624	1,468
修学旅行・遠足等	15+16	11,118	901	10,217
学校給食	17	25,151	25,864	△713
生活・進路指導	18	20,198	18,334	1,864
その他	12+19~30	2,969	2,281	688
合 計		81,718	69,393	12,325

(2)-b 受益者負担額の構成比



注1) 一人当たりの金額は小数点以下第1位を四捨五入しているため、個々の数値が合計や増減値と一致しない場合がある。  
注2) 構成比については小数点以下第2位を四捨五入しているため、構成比の計が100.0にならない場合がある。  
注3) (1)-b及び(2)-bについては、公的補助金を調査対象外経費とした場合の数値である。



## 一人当たり単純集計表

(単位：円)

区 分	項目番号	(公的補助金=調査対象外)					(公的補助金=調査対象内)						
		合 計	P 会	T 計	A 計	そ の 他 の 計	学 校 徴 収 金	合 計	P 会	T 計	A 計	そ の 他 の 計	学 校 徴 収 金
収 入 額	01	236,323		5,499		1,539	229,285	239,306		5,499		1,539	232,268
支 出 額	02	132,599		3,805		622	128,172	135,581		3,805		622	131,154
計 (実支出額)	03~05	80,694		2,708		250	77,735	83,676		2,708		250	80,718
受 益 者 負 担 額	03	78,735		914		86	77,735	81,718		914		86	80,718
P T A ・ 学 校 後 援 会 等 活 動 運 営 費	05	1,959		1,794		165	-	1,959		1,794		165	-
従 来 の 私 費	04	-		-		-	-	-		-		-	-
そ の 他 の 経 費	06	51,905		1,097		371	50,437	51,905		1,097		371	50,437
翌 年 度 へ の 繰 越 金	08	103,724		1,694		917	101,113	103,724		1,694		917	101,113

## 受益者負担額に係る会計別・支出区分別・項目別の一人当たり単純集計表

(単位：円)

支 出 区 分	項目番号	(公的補助金=調査対象外)					(公的補助金=調査対象内)						
		合 計	P 会	T 計	A 計	そ の 他 の 計	学 校 徴 収 金	合 計	P 会	T 計	A 計	そ の 他 の 計	学 校 徴 収 金
教 科 活 動 費	11	16,936		54		-	16,882	17,189		54		-	17,134
ク ラ ブ 活 動	12	2,343		161		-	2,182	2,343		161		-	2,182
儀 式	13	2,962		677		86	2,199	2,962		677		86	2,199
学 校 行 事	14	2,130		8		-	2,122	2,130		8		-	2,122
遠 足 ・ 移 動 教 室	15	7,461		-		-	7,461	7,589		-		-	7,589
修 学 旅 行	16	2,866		-		-	2,866	3,529		-		-	3,529
学 校 給 食	17	24,113		-		-	24,113	25,151		-		-	25,151
生 活 ・ 進 路 指 導	18	19,297		10		-	19,287	20,198		10		-	20,188
学 級 会 ・ 生 徒 会 活 動	19	624		2		-	622	624		2		-	622
保 健 ・ 衛 生 ・ 安 全	21	2		2		-	-	2		2		-	-
校 舎 内 施 設 消 耗 品 費	22	-		-		-	-	-		-		-	-
校 舎 内 施 設 備 品 費	23	-		-		-	-	-		-		-	-
校 舎 内 施 設 修 繕 費	24	-		-		-	-	-		-		-	-
校 舎 外 施 設 諸 経 費	25	-		-		-	-	-		-		-	-
学 校 図 書 館	26	-		-		-	-	-		-		-	-
渉 外 関 係	27	-		-		-	-	-		-		-	-
所 定 支 払 金	28	-		-		-	-	-		-		-	-
教 務 事 務 従 事 者	29	-		-		-	-	-		-		-	-
学 校 事 務 費	30	-		-		-	-	-		-		-	-
合 計	50	78,735		914		86	77,735	81,718		914		86	80,718

注1) 「P T A ・ 学校後援会等活動運営費」は支出区分が「P T A等活動運営費」のみのため省略している。

注2) 一人当たりの金額は小数点以下第1位を四捨五入しているため、各会計の数値と合計が一致しない場合がある。

9 特別支援学校

(1) 一人当たりの実支出額  
33,097円と前会計年度より7,387円(28.7%)増加している。  
会計別にみると、いずれの会計も増加している。

(2) 受益者負担額の主な使途内容  
学校給食24,659円(構成比78.5%)が最も多く、次いで教科活動費2,519円(構成比8.0%)となっている。  
前会計年度と比較すると、学校給食で5,771円、修学旅行・遠足等で1,096円増加し、合計でも7,256円増加している。  
(過去10年間の推移は、38ページ図3参照)

(3) 従来の私費  
前会計年度と同様に該当校はなかった。

(1)-a 会計別・区分別の対前会計年度比

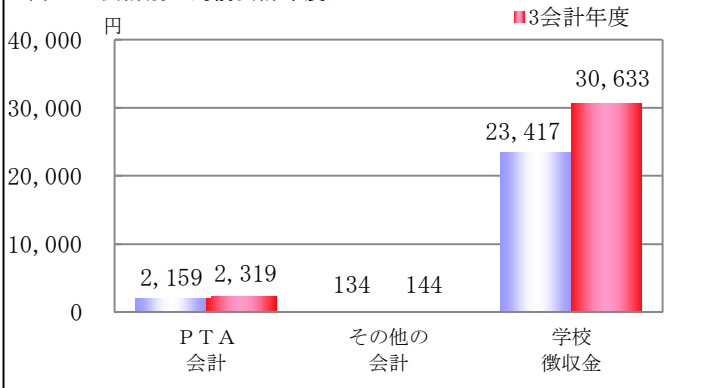
(公的補助金を調査対象外経費とした場合) (一人当たり：円)

区 分	P T A 会計	その他会計	学校徴収金	合 計
受益者負担額	3会計年度	789	8	30,633
	2会計年度	749	9	23,417
	増△減	40	△1	7,216
	増△減率	5.3%	△11.1%	30.8%
P T A 学校後援会活動運営費	3会計年度	1,530	136	1,666
	2会計年度	1,410	124	1,534
	増△減	120	12	132
	増△減率	8.5%	9.7%	8.6%
計実支出額	3会計年度	2,319	144	30,633
	2会計年度	2,159	134	23,417
	増△減	160	10	7,387
	増△減率	7.4%	7.5%	30.8%

(公的補助金を調査対象内経費とした場合)

区 分	P T A 会計	その他会計	学校徴収金	合 計
受益者負担額	3会計年度	789	8	72,398
	2会計年度	749	9	64,872
	増△減	40	△1	7,526
	増△減率	5.3%	△11.1%	11.6%
P T A 学校後援会活動運営費	3会計年度	1,530	136	1,666
	2会計年度	1,441	124	1,565
	増△減	89	12	101
	増△減率	6.2%	9.7%	6.5%
計実支出額	3会計年度	2,319	144	72,398
	2会計年度	2,190	134	64,872
	増△減	129	10	7,526
	増△減率	5.9%	7.5%	11.6%

(1)-b 会計別の対前会計年度比



(2)-a 受益者負担額の対前会計年度比

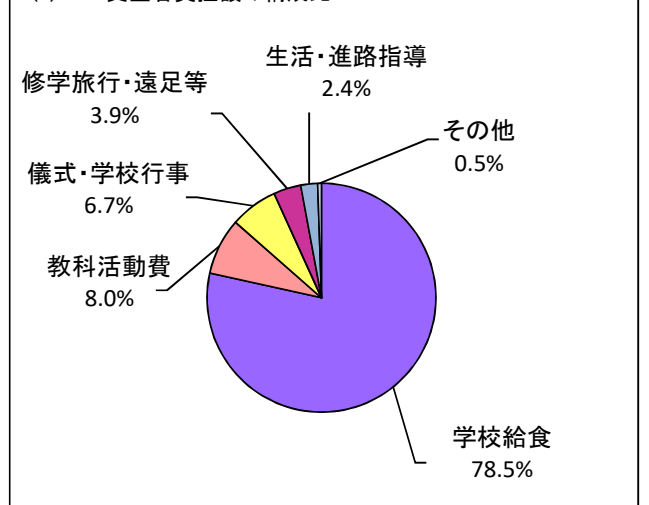
(公的補助金を調査対象外経費とした場合) (一人当たり：円)

支出区分	項目番号	3会計年度	2会計年度	増△減
教科活動費	11	2,519	2,339	180
儀式・学校行事	13+14	2,121	2,062	59
修学旅行・遠足等	15+16	1,217	121	1,096
学校給食	17	24,659	18,888	5,771
生活・進路指導	18	748	569	179
その他	12+19~30	168	195	△27
合 計		31,431	24,175	7,256

(公的補助金を調査対象内経費とした場合)

支出区分	項目番号	3会計年度	2会計年度	増△減
教科活動費	11	5,036	4,951	85
儀式・学校行事	13+14	2,184	2,116	68
修学旅行・遠足等	15+16	2,272	271	2,001
学校給食	17	62,632	57,419	5,213
生活・進路指導	18	872	640	232
その他	12+19~30	200	232	△32
合 計		73,195	65,630	7,565

(2)-b 受益者負担額の構成比



注1) 一人当たりの金額は小数点以下第1位を四捨五入しているため、個々の数値が合計や増減値と一致しない場合がある。  
注2) 構成比については小数点以下第2位を四捨五入しているため、構成比の計が100.0にならない場合がある。  
注3) (1)-b及び(2)-bについては、公的補助金を調査対象外経費とした場合の数値である。

## 一人当たり単純集計表

(単位：円)

区 分	項目番号	(公的補助金=調査対象外)					(公的補助金=調査対象内)						
		合 計	P 会	T 計	A 計	そ の 他 の 計	学 校 徴 収 金	合 計	P 会	T 計	A 計	そ の 他 の 計	学 校 徴 収 金
収 入 額	01	79,247		6,595		464	72,188	121,011		6,595		464	113,952
支 出 額	02	54,676		2,812		144	51,720	96,441		2,812		144	93,484
計 (実支出額)	03~05	33,097		2,319		144	30,633	74,861		2,319		144	72,398
受 益 者 負 担 額	03	31,431		789		8	30,633	73,195		789		8	72,398
P T A ・ 学 校 後 援 会 等 活 動 運 営 費	05	1,666		1,530		136	-	1,666		1,530		136	-
従 来 の 私 費	04	-		-		-	-	-		-		-	-
そ の 他 の 経 費	06	21,579		493		0	21,086	21,579		493		0	21,086
翌 年 度 へ の 繰 越 金	08	24,571		3,783		319	20,469	24,571		3,783		319	20,469

## 受益者負担額に係る会計別・支出区分別・項目別の一人当たり単純集計表

(単位：円)

支 出 区 分	項目番号	(公的補助金=調査対象外)					(公的補助金=調査対象内)						
		合 計	P 会	T 計	A 計	そ の 他 の 計	学 校 徴 収 金	合 計	P 会	T 計	A 計	そ の 他 の 計	学 校 徴 収 金
教 科 活 動 費	11	2,519		2		-	2,517	5,036		2		-	5,034
ク ラ ブ 活 動	12	61		8		8	44	61		8		8	44
儀 式	13	1,794		581		-	1,213	1,825		581		-	1,244
学 校 行 事	14	327		130		-	197	359		130		-	230
遠 足 ・ 移 動 教 室	15	538		-		-	538	1,010		-		-	1,010
修 学 旅 行	16	679		-		-	679	1,262		-		-	1,262
学 校 給 食	17	24,659		-		-	24,659	62,632		-		-	62,632
生 活 ・ 進 路 指 導	18	748		64		-	684	872		64		-	807
学 級 会 ・ 生 徒 会 活 動	19	66		-		-	66	98		-		-	98
保 健 ・ 衛 生 ・ 安 全	21	36		5		-	31	36		5		-	31
校 舎 内 施 設 消 耗 品 費	22	-		-		-	-	-		-		-	-
校 舎 内 施 設 備 品 費	23	-		-		-	-	-		-		-	-
校 舎 内 施 設 修 繕 費	24	-		-		-	-	-		-		-	-
校 舎 外 施 設 諸 経 費	25	-		-		-	-	-		-		-	-
学 校 図 書 館	26	-		-		-	-	-		-		-	-
渉 外 関 係	27	-		-		-	-	-		-		-	-
所 定 支 払 金	28	-		-		-	-	-		-		-	-
教 務 事 務 従 事 者	29	-		-		-	-	-		-		-	-
学 校 事 務 費	30	5		-		-	5	5		-		-	5
合 計	50	31,431		789		8	30,633	73,195		789		8	72,398

注1) 「P T A ・ 学校後援会等活動運営費」は支出区分が「P T A等活動運営費」のみのため省略している。

注2) 一人当たりの金額は小数点以下第1位を四捨五入しているため、各会計の数値と合計が一致しない場合がある。

Ⅳ 統 計

学 校 種 別	区 分	平成24会計年度		平成25会計年度		平成26会計年度		平成27会計年度		平成28会計年度	
		総額	一人当たり	総額	一人当たり	総額	一人当たり	総額	一人当たり	総額	一人当たり
合 計	受 益 者 負 担 額	51,814,996	54,275	52,297,357	54,682	54,127,194	56,267	56,262,040	58,208	56,465,468	58,155
	P T A ・ 学 校 後 援 会 等 活 動 運 営 費	2,175,679	2,279	2,163,425	2,262	2,121,210	2,205	2,104,097	2,177	2,077,800	2,140
	従 来 の 私 費	-	-	-	-	220	0	-	-	-	-
	計 ( 実 支 出 額 )	53,990,675	56,554	54,460,782	56,944	56,248,624	58,473	58,366,137	60,385	58,543,268	60,295
	園 児 ・ 児 童 ・ 生 徒 数	954,675		956,391		961,965		966,561		970,944	
幼 稚 園	受 益 者 負 担 額	202,598	14,592	204,348	14,539	205,617	14,619	191,711	14,316	197,242	15,181
	P T A ・ 学 校 後 援 会 等 活 動 運 営 費	46,000	3,313	44,068	3,135	47,524	3,379	45,870	3,425	46,318	3,565
	従 来 の 私 費	-	-	-	-	-	-	-	-	-	-
	計 ( 実 支 出 額 )	248,598	17,905	248,416	17,675	253,141	17,998	237,581	17,742	243,560	18,745
	園 児 数	13,884		14,055		14,065		13,391		12,993	
小 学 校	受 益 者 負 担 額	27,940,716	50,255	27,754,865	49,969	28,721,414	51,441	30,141,574	53,540	30,125,371	53,306
	P T A ・ 学 校 後 援 会 等 活 動 運 営 費	1,154,736	2,077	1,157,937	2,085	1,122,164	2,010	1,112,031	1,975	1,106,528	1,958
	従 来 の 私 費	-	-	-	-	220	0	-	-	-	-
	計 ( 実 支 出 額 )	29,095,452	52,332	28,912,802	52,053	29,843,798	53,451	31,253,605	55,516	31,231,899	55,264
	児 童 数	555,980		555,445		558,337		562,969		565,145	
中 学 校	受 益 者 負 担 額	16,290,420	70,457	16,329,517	69,968	16,757,062	71,632	17,188,547	73,530	17,028,306	73,986
	P T A ・ 学 校 後 援 会 等 活 動 運 営 費	506,176	2,189	510,558	2,188	502,830	2,149	507,083	2,169	491,039	2,134
	従 来 の 私 費	-	-	-	-	-	-	-	-	-	-
	計 ( 実 支 出 額 )	16,796,596	72,646	16,840,075	72,156	17,259,892	73,782	17,695,630	75,699	17,519,345	76,120
	生 徒 数	231,211		233,384		233,931		233,762		230,155	
義 務 教 育 学 校	受 益 者 負 担 額	/		/		/		/		334,721	61,541
	P T A ・ 学 校 後 援 会 等 活 動 運 営 費									15,373	2,826
	従 来 の 私 費									-	-
	計 ( 実 支 出 額 )									350,094	64,367
	児 童 ・ 生 徒 数									5,439	
高 等 学 校 ( 全 日 制 )	受 益 者 負 担 額	5,856,536	48,186	6,475,359	53,428	6,779,405	54,932	7,057,673	56,765	7,045,961	56,264
	P T A ・ 学 校 後 援 会 等 活 動 運 営 費	412,035	3,390	391,801	3,233	390,378	3,163	377,196	3,034	357,738	2,857
	従 来 の 私 費	-	-	-	-	-	-	-	-	-	-
	計 ( 実 支 出 額 )	6,268,571	51,577	6,867,160	56,661	7,169,783	58,095	7,434,869	59,799	7,403,699	59,121
	生 徒 数	121,539		121,197		123,415		124,331		125,230	
高 等 学 校 ( 定 時 制 )	受 益 者 負 担 額	584,700	40,163	567,944	40,346	555,217	41,179	535,086	41,415	532,276	42,484
	P T A ・ 学 校 後 援 会 等 活 動 運 営 費	9,205	632	9,697	689	8,147	604	10,046	778	12,859	1,026
	従 来 の 私 費	-	-	-	-	-	-	-	-	-	-
	計 ( 実 支 出 額 )	593,905	40,796	577,641	41,034	563,364	41,783	545,132	42,193	545,135	43,510
	生 徒 数	14,558		14,077		13,483		12,920		12,529	
高 等 学 校 ( 通 信 制 )	受 益 者 負 担 額	532	323	479	305	509	331	423	289	460	312
	P T A ・ 学 校 後 援 会 等 活 動 運 営 費	-	-	-	-	-	-	-	-	-	-
	従 来 の 私 費	-	-	-	-	-	-	-	-	-	-
	計 ( 実 支 出 額 )	532	323	479	305	509	331	423	289	460	312
	生 徒 数	1,646		1,573		1,537		1,465		1,474	
中 等 教 育 学 校	受 益 者 負 担 額	559,224	123,558	582,265	116,453	702,609	132,119	720,222	128,703	739,824	131,946
	P T A ・ 学 校 後 援 会 等 活 動 運 営 費	11,551	2,552	10,655	2,131	13,311	2,503	15,348	2,743	10,624	1,895
	従 来 の 私 費	-	-	-	-	-	-	-	-	-	-
	計 ( 実 支 出 額 )	570,775	126,110	592,920	118,584	715,920	134,622	735,570	131,446	750,448	133,841
	生 徒 数	4,526		5,000		5,318		5,596		5,607	
特 別 支 援 学 校	受 益 者 負 担 額	380,270	33,560	382,580	32,811	405,361	34,124	426,804	35,195	461,307	37,286
	P T A ・ 学 校 後 援 会 等 活 動 運 営 費	35,976	3,175	38,709	3,320	36,856	3,103	36,523	3,012	37,321	3,017
	従 来 の 私 費	-	-	-	-	-	-	-	-	-	-
	計 ( 実 支 出 額 )	416,246	36,735	421,289	36,131	442,217	37,227	463,327	38,206	498,628	40,303
	児 童 ・ 生 徒 数	11,331		11,660		11,879		12,127		12,372	

注1) 上記数値については、公的補助金を調査対象外とした数値である。

表

(総額：千円)  
(一人当たり：円)  
(園児・児童・生徒数：人)

平成29会計年度		平成30会計年度		令和元会計年度		令和2会計年度		令和3会計年度		区 分	学 校 種 別
総額	一人当たり	総額	一人当たり	総額	一人当たり	総額	一人当たり	総額	一人当たり		
57,429,816	58,897	58,626,723	59,955	...	...	43,043,176	43,737	54,980,409	55,643	受 益 者 負 担 額	合 計
2,190,380	2,246	2,120,108	2,168	...	...	1,220,359	1,240	1,441,392	1,459	P T A ・ 学 校 後 援 会 等 活 動 運 営 費	
-	-	-	-	...	...	-	-	-	-	従 来 の 私 費	
59,620,196	61,144	60,746,831	62,123	...	...	44,263,535	44,977	56,421,801	57,101	計 ( 実 支 出 額 )	
975,082		977,853		980,373		984,142		988,099		園 児 ・ 児 童 ・ 生 徒 数	
178,719	14,312	172,336	14,048	...	...	122,887	11,463	123,088	13,014	受 益 者 負 担 額	幼 稚 園
42,730	3,422	42,428	3,458	...	...	26,382	2,461	26,153	2,765	P T A ・ 学 校 後 援 会 等 活 動 運 営 費	
-	-	-	-	...	...	-	-	-	-	従 来 の 私 費	
221,449	17,734	214,764	17,506	...	...	149,269	13,924	149,241	15,779	計 ( 実 支 出 額 )	
12,487		12,268		11,581		10,720		9,458		園 児 数	
30,962,469	54,071	32,249,260	55,527	...	...	26,537,217	44,956	32,673,358	55,043	受 益 者 負 担 額	小 学 校
1,157,967	2,022	1,167,569	2,010	...	...	695,245	1,178	832,413	1,402	P T A ・ 学 校 後 援 会 等 活 動 運 営 費	
-	-	-	-	...	...	-	-	-	-	従 来 の 私 費	
32,120,436	56,093	33,416,829	57,537	...	...	27,232,462	46,134	33,505,770	56,445	計 ( 実 支 出 額 )	
572,625		580,786		586,114		590,289		593,598		児 童 数	
17,210,771	75,611	17,083,925	76,534	...	...	11,972,219	53,132	16,475,949	71,559	受 益 者 負 担 額	中 学 校
558,767	2,455	472,524	2,117	...	...	269,244	1,195	315,717	1,371	P T A ・ 学 校 後 援 会 等 活 動 運 営 費	
-	-	-	-	...	...	-	-	-	-	従 来 の 私 費	
17,769,538	78,066	17,556,449	78,651	...	...	12,241,464	54,327	16,791,666	72,930	計 ( 実 支 出 額 )	
227,622		223,220		223,002		225,329		230,244		生 徒 数	
334,447	62,246	385,176	64,443	...	...	419,962	55,077	506,501	63,976	受 益 者 負 担 額	義 務 教 育 学 校
12,703	2,364	11,402	1,908	...	...	10,338	1,356	8,113	1,025	P T A ・ 学 校 後 援 会 等 活 動 運 営 費	
-	-	-	-	...	...	-	-	-	-	従 来 の 私 費	
347,150	64,610	396,578	66,351	...	...	430,300	56,433	514,614	65,001	計 ( 実 支 出 額 )	
5,373		5,977		6,272		7,625		7,917		児 童 ・ 生 徒 数	
7,095,953	56,771	7,126,702	57,365	...	...	3,115,364	26,009	4,138,570	35,380	受 益 者 負 担 額	高 等 学 校 ( 全 日 制 )
362,958	2,904	369,389	2,973	...	...	190,942	1,594	224,646	1,920	P T A ・ 学 校 後 援 会 等 活 動 運 営 費	
-	-	-	-	...	...	-	-	-	-	従 来 の 私 費	
7,458,911	59,675	7,496,091	60,338	...	...	3,306,307	27,603	4,363,215	37,300	計 ( 実 支 出 額 )	
124,992		124,235		122,454		119,779		116,975		生 徒 数	
496,268	40,190	443,378	38,535	...	...	189,148	18,186	210,595	21,575	受 益 者 負 担 額	高 等 学 校 ( 定 時 制 )
8,216	665	5,868	510	...	...	1,604	154	1,628	167	P T A ・ 学 校 後 援 会 等 活 動 運 営 費	
-	-	-	-	...	...	-	-	-	-	従 来 の 私 費	
504,484	40,856	449,246	39,044	...	...	190,751	18,340	212,223	21,742	計 ( 実 支 出 額 )	
12,348		11,506		10,895		10,401		9,761		生 徒 数	
402	270	439	290	...	...	373	244	390	262	受 益 者 負 担 額	高 等 学 校 ( 通 信 制 )
-	-	-	-	...	...	-	-	-	-	P T A ・ 学 校 後 援 会 等 活 動 運 営 費	
-	-	-	-	...	...	-	-	-	-	従 来 の 私 費	
402	270	439	290	...	...	373	244	390	262	計 ( 実 支 出 額 )	
1,487		1,516		1,671		1,527		1,488		生 徒 数	
705,553	125,543	717,220	127,778	...	...	375,087	66,848	441,941	78,735	受 益 者 負 担 額	中 等 教 育 学 校
10,685	1,901	12,733	2,268	...	...	6,872	1,225	10,994	1,959	P T A ・ 学 校 後 援 会 等 活 動 運 営 費	
-	-	-	-	...	...	-	-	-	-	従 来 の 私 費	
716,238	127,444	729,953	130,047	...	...	381,958	68,073	452,935	80,694	計 ( 実 支 出 額 )	
5,620		5,613		5,587		5,611		5,613		生 徒 数	
445,234	35,539	448,287	35,209	...	...	310,919	24,175	410,017	31,431	受 益 者 負 担 額	特 別 支 援 学 校
36,354	2,902	38,195	3,000	...	...	19,733	1,534	21,729	1,666	P T A ・ 学 校 後 援 会 等 活 動 運 営 費	
-	-	-	-	...	...	-	-	-	-	従 来 の 私 費	
481,588	38,441	486,482	38,209	...	...	330,652	25,710	431,747	33,097	計 ( 実 支 出 額 )	
12,528		12,732		12,797		12,861		13,045		児 童 ・ 生 徒 数	

注2) 令和元会計年度は調査未実施のためデータが存在していない。

図1-1 計（実支出額）及び児童・生徒数の推移  
 <小学校、中学校、高等学校（全日制）、高等学校（定時制）>

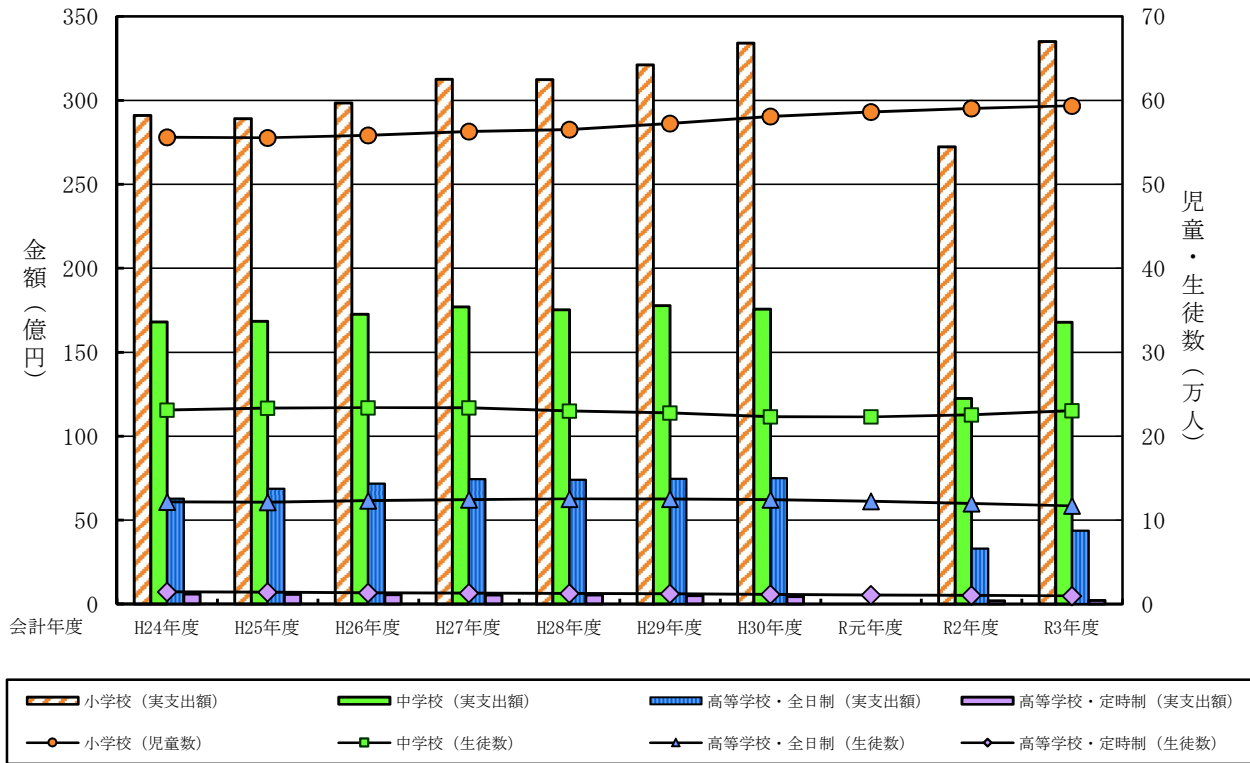
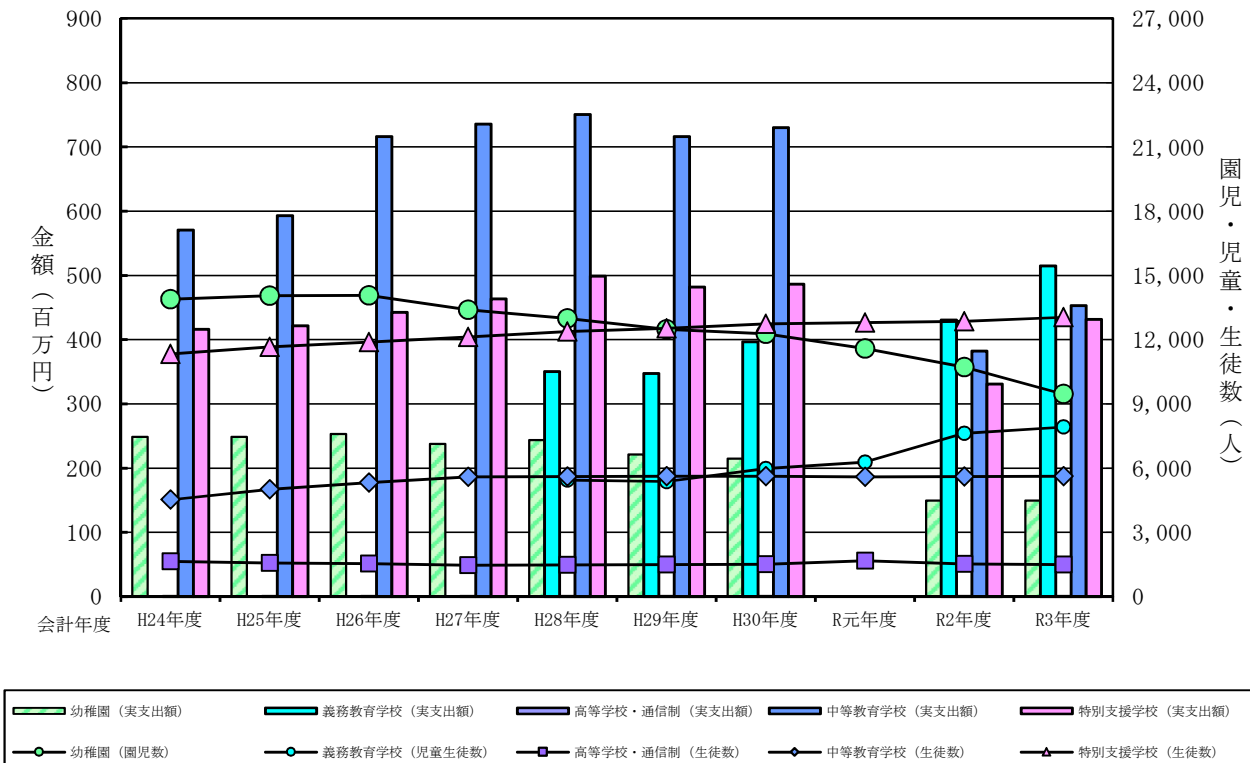
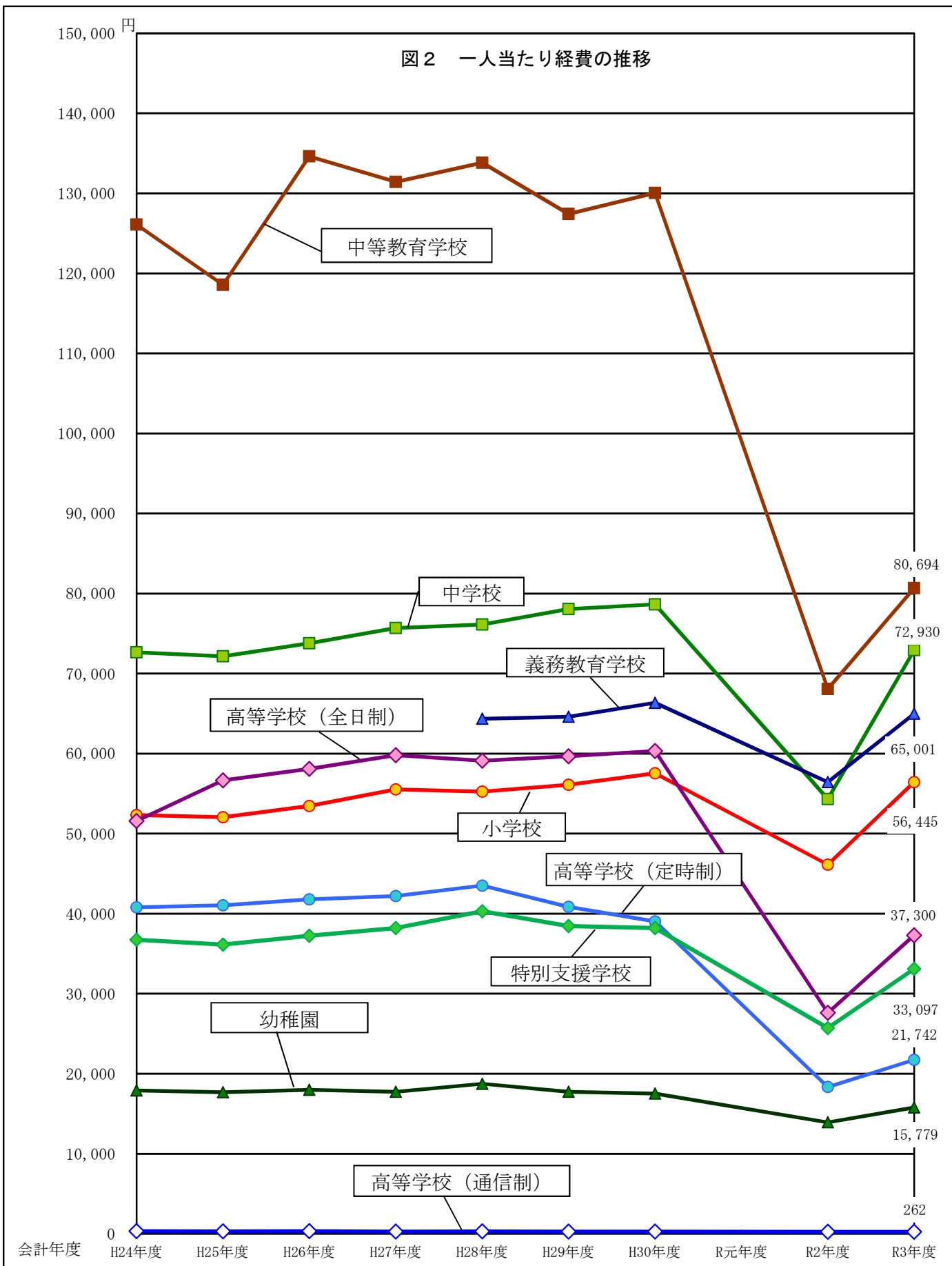


図1-2 計（実支出額）及び園児・児童・生徒数の推移  
 <幼稚園、義務教育学校、高等学校（通信制）、中等教育学校、特別支援学校>



注) 本図については、公的補助金を調査対象外とした場合の数値である。

図2 一人当たり経費の推移



注) 本図については、公的補助金を調査対象外とした場合の数値である。

図3-1 一人当たり受益者負担額の支出区分別推移  
〈幼稚園〉

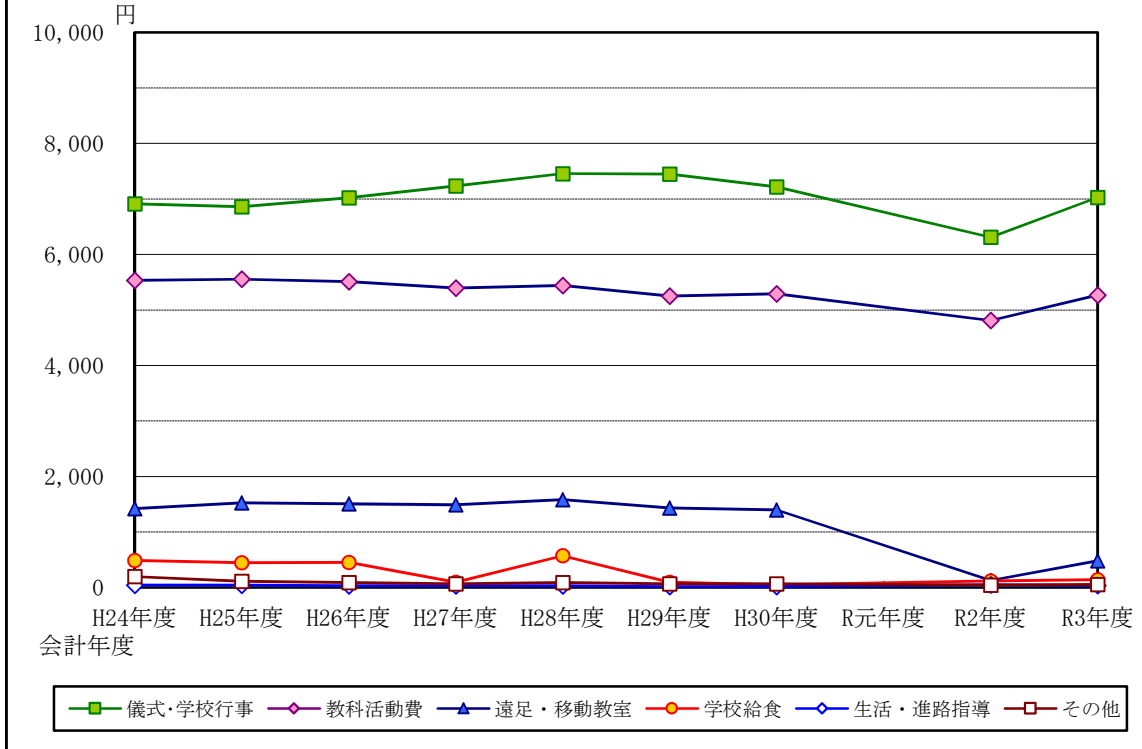
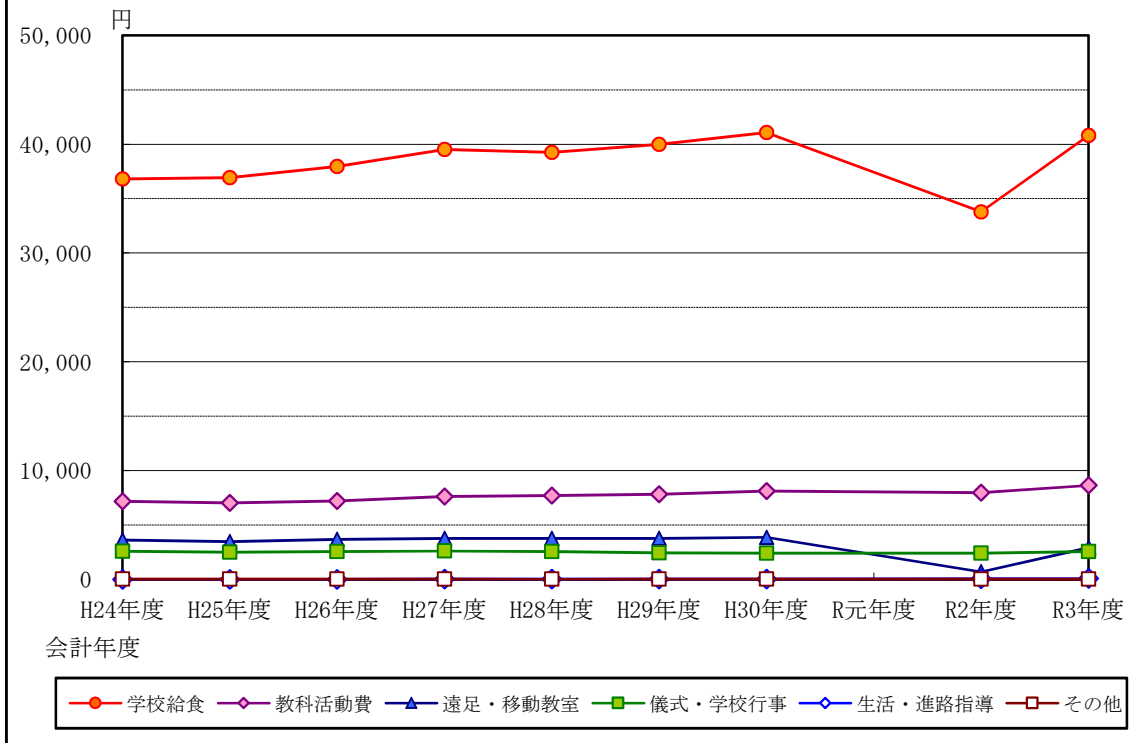


図3-2 一人当たり受益者負担額の支出区分別推移  
〈小学校〉



注) 本図については、公的補助金を調査対象外とした場合の数値である。



図3-3 一人当たり受益者負担額の支出区分別推移  
〈中学校〉

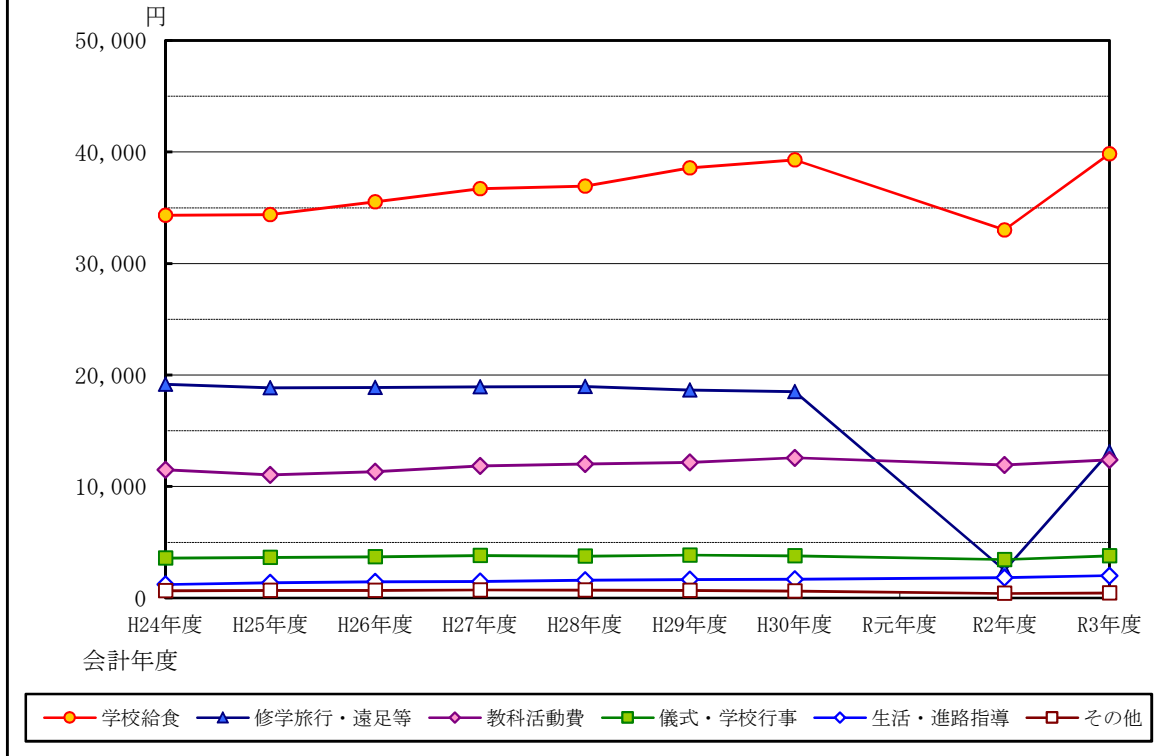
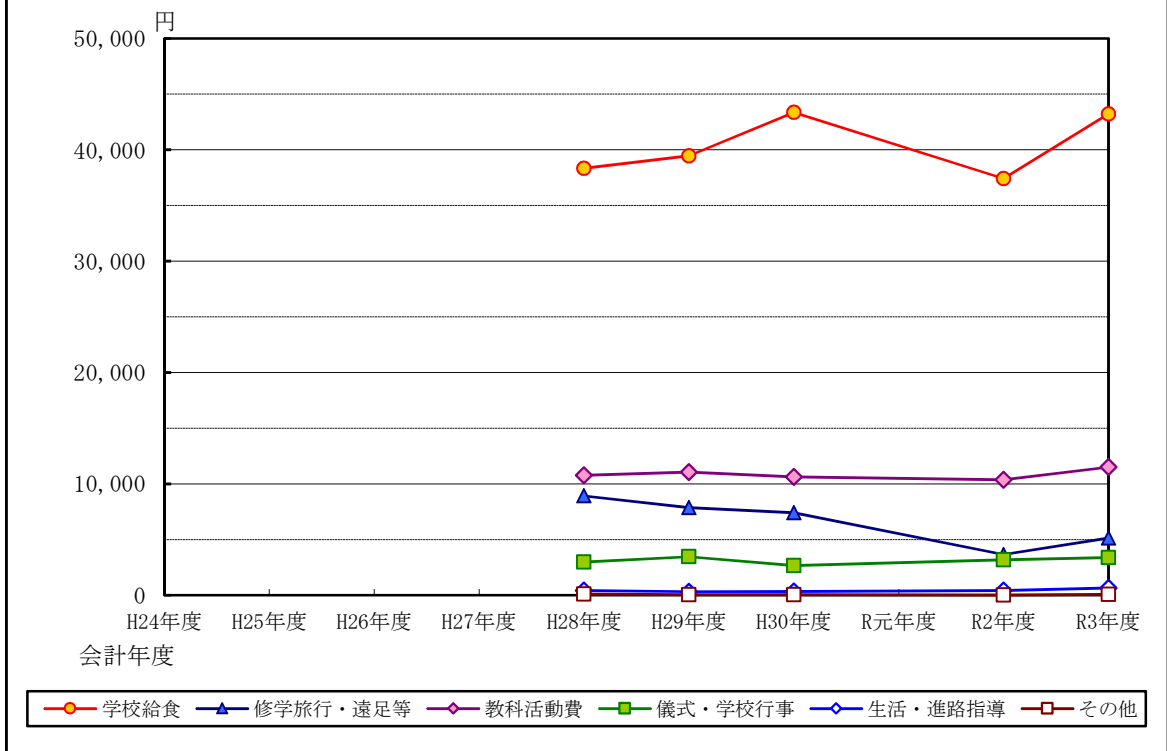


図3-4 一人当たり受益者負担額の支出区分別推移  
〈義務教育学校〉



注) 本図については、公的補助金を調査対象外とした場合の数値である。

図3-5 一人当たり受益者負担額の支出区分別推移  
〈高等学校（全日制）〉

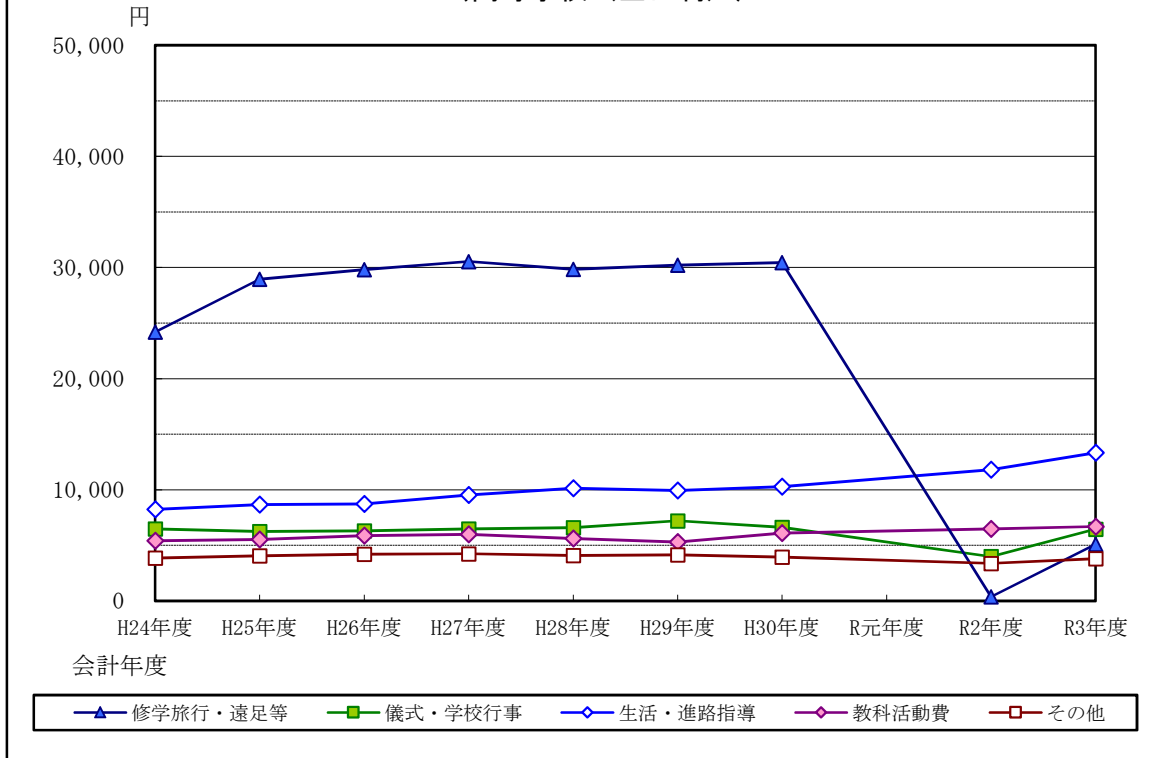
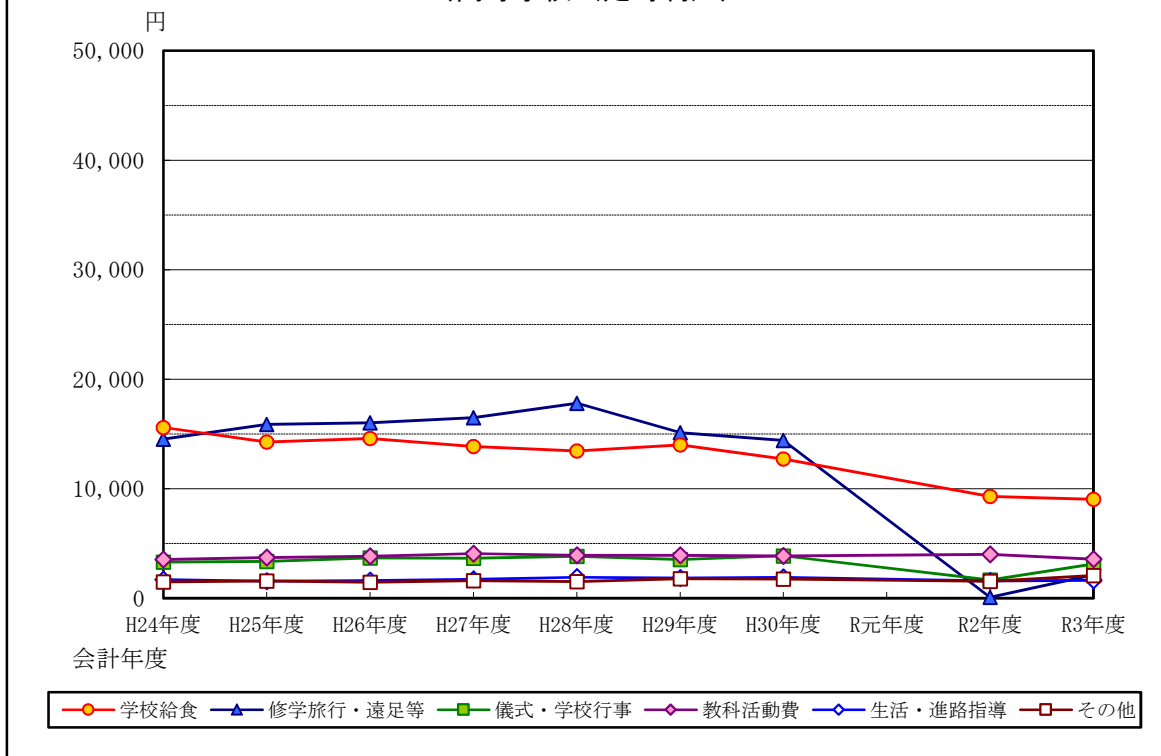


図3-6 一人当たり受益者負担額の支出区分別推移  
〈高等学校（定時制）〉



注) 本図については、公的補助金を調査対象外とした場合の数値である。

図3-7 一人当たり受益者負担額の支出区分別推移  
〈高等学校（通信制）〉

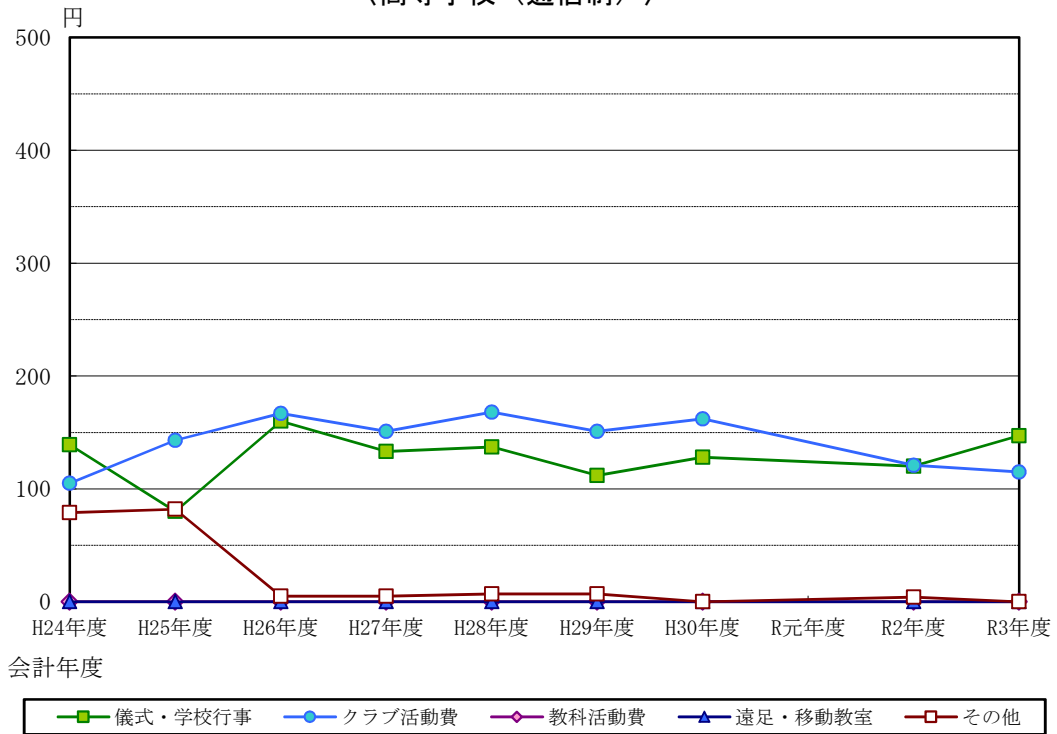
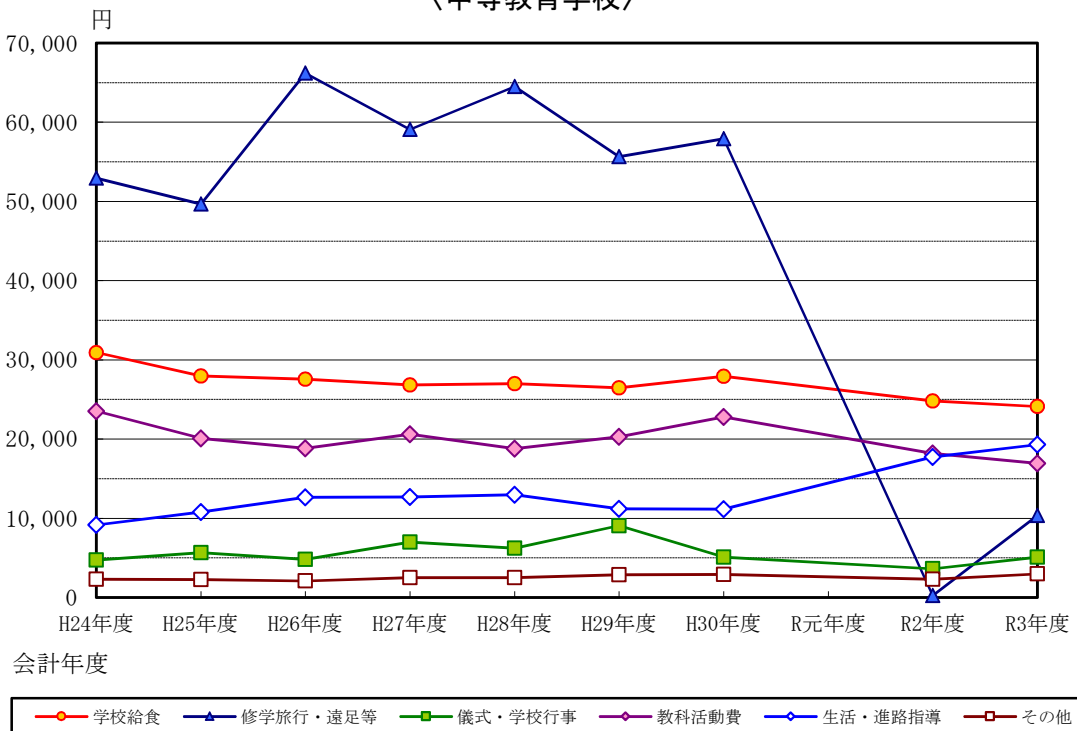
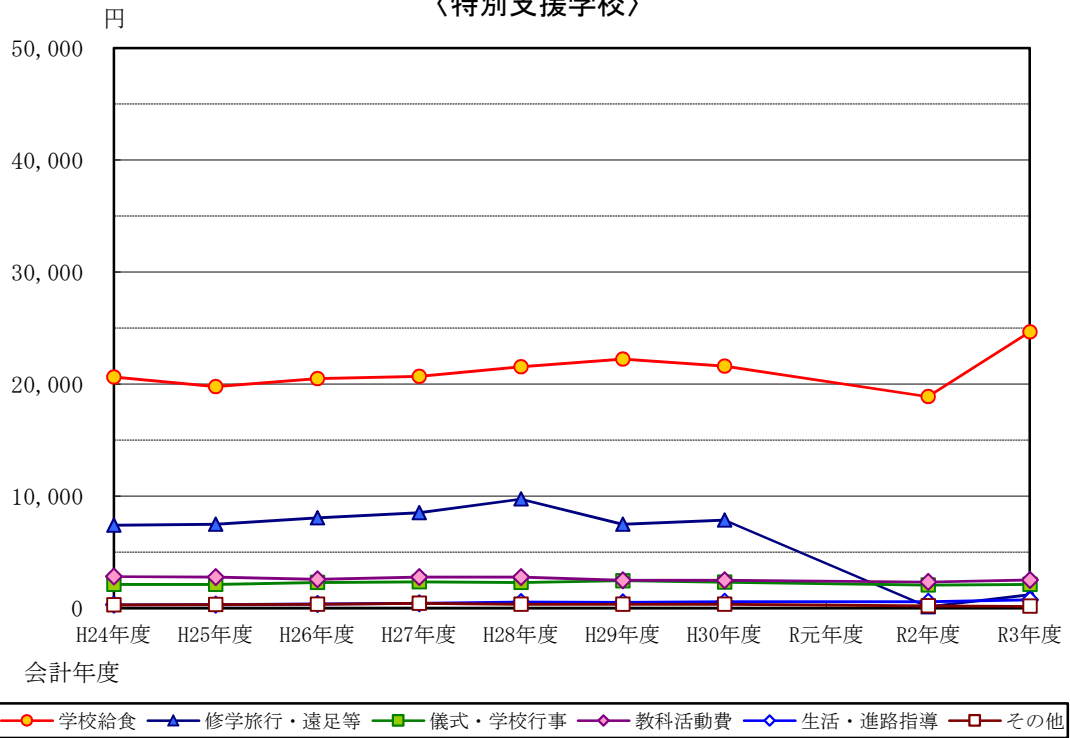


図3-8 一人当たり受益者負担額の支出区分別推移  
〈中等教育学校〉



注) 本図については、公的補助金を調査対象外とした場合の数値である。

図3-9 一人当たり受益者負担額の支出区分別推移  
 〈特別支援学校〉



注) 本図については、公的補助金を調査対象外とした場合の数値である。

令和4年度保護者が負担する教育費調査報告書  
-学校納付金調査-(令和3会計年度)

東京都教育委員会印刷物登録  
令和4年度 第99号  
東京都教育委員会主要刊行物

令和4年12月発行

編集・発行 東京都教育庁総務部広報統計課  
〒163-8001 東京都新宿区西新宿二丁目8番1号  
電話 ダイヤル 03(5320)6731  
代 表 03(5321)1111

東京都教育委員会ホームページ <https://www.kyoiku.metro.tokyo.lg.jp/>