

令和6年度  
保護者が負担する学校教育費調査報告書  
－学校等納付金調査－  
(令和5会計年度)

東京都教育委員会



## ま え が き

この報告書は、保護者が学校等を通じて支出した教育費に関して、都内公立学校を対象に実施した調査の結果をまとめたものです。

本調査では、教育費について、学校種別・会計別に調査し、保護者が学校に納付した教育費の実態を把握する目的で実施しています。

本報告書を教育行政上の資料として、御活用いただければ幸いです。

最後に、調査の実施に当たり御協力いただきました学校及び区市町村教育委員会の皆様に深く感謝いたしますとともに、今後とも御協力を賜りますようお願い申し上げます。

令和7年1月

東京都教育庁総務部長

岩 野 恵 子

## 凡 例

- 1 この調査では、入学金及び授業料等の公費の財源となるものとして補充された金額は除いている。
- 2 一人当たりの金額については小数点以下第1位を、構成比については小数点以下第2位を四捨五入しているため、個々の数値が合計や増減値と一致しない場合がある。
- 3 統計表の符号用法は以下のとおりである。
  - 計数がない場合
  - 0 } 計数が単位未満の場合
  - 0. 0 }
  - △ 負数（減少）
  - … 計数出現があり得ない場合又は調査対象とならなかった場合

# 目 次

## I 実施要領

1	調査の目的	1
2	調査の対象	1
3	調査の内容	1
4	前回調査からの変更点	2
5	調査の方法	3
6	調査事項の説明	3
7	調査結果数値の説明	4

## II 調査結果の概要

1	実支出額	5
2	一人当たり経費	7
3	支出区分別学校教育費	9
4	会計別経費	11

## III 学校種別からみた学校教育費

1	幼稚園	13
2	小学校	15
3	中学校	17
4	義務教育学校	19
5	高等学校（全日制）	21
6	高等学校（定時制）	23
7	高等学校（通信制）	25
8	中等教育学校	27
9	特別支援学校	29

IV	統計表	31
----	-----	----

# I 実施要領

## 1 調査の目的

東京都内の公立学校において、保護者が学校等を通じて負担（支出）した学校教育費の実態を把握し、教育行政の基礎資料とする。

## 2 調査の対象

東京都内の公立幼稚園、小学校、中学校、義務教育学校、高等学校（全日制・定時制・通信制）、中等教育学校及び特別支援学校

令和5年5月1日現在

学校種別	学校数	分校	在学者数	学校種別	学校数	分校	在学者数
幼稚園	158	0	7,134	高等学校（定時制）	53	0	9,646
小学校	1,262	0	594,260	高等学校（通信制）	3	0	1,660
中学校	606	1	230,873	中等教育学校	6	0	5,578
義務教育学校	8	0	8,405	特別支援学校	63	0	13,978
高等学校（全日制）	172	0	114,311	合計	2,331	1	985,845

注1) 分校は外数である。

注2) 中学校は二部授業（夜間学級及び日本語学級（夜間））及び通信制を含む。

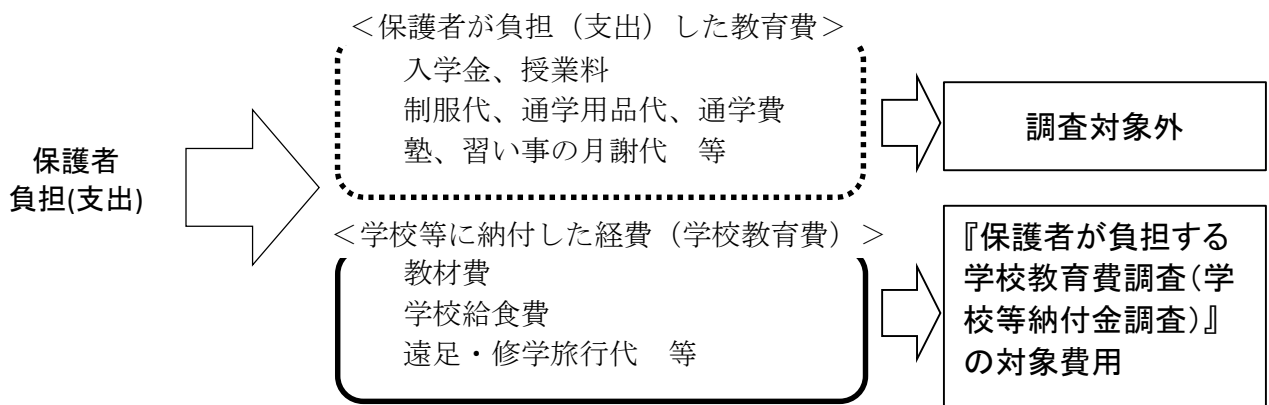
注3) 高等学校の学校数は、全日制・定時制併置校（通信制併置校含む。）の場合は、それぞれの課程に計上している。

## 3 調査の内容

令和5会計年度に保護者が学校等を通じて負担（支出）した教育費について、「PTA会計」、「その他の会計」及び「学校等徴収金」の各会計別に分類し、さらに用途別に「受益者負担額」、「PTA・学校後援会等活動運営費」及び「従来私費」に区分して調査した。

また、「受益者負担額」及び「従来私費」は、用途別内訳についても調査した。

### (1) 調査対象となる費用（学校教育費）



### (2) 調査対象外経費（保護者からの徴収金以外の経費）

会計	調査対象外経費
PTA会計 その他の会計	教職員の会費、バザー売上金、リサイクル収益金、保険加入の事務手数料、寄付金、祝い金、助成金（公的な補助金含む。）等（注）
学校等徴収金	公費の財源となる経費（高等学校等の授業料等） 預金、貯金に類する経費 国、都、区市町村からの公的な補助金（「要保護児童生徒援助費」「就学奨励費」等）（注）

注) 令和2年度から国、都、区市町村からの公的な補助金を調査対象内経費としての集計も実施している。

## 4 前回調査からの変更点

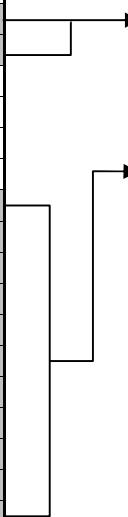
- (1) 調査周期を毎年から隔年に変更（前回調査は、令和3会計年度を対象とし、令和4年度に実施）
- (2) 調査項目の一部統合

統合前

支出区分	項目番号
教科活動費	11
クラブ活動	12
儀式	13
学校行事	14
遠足・移動教室	15
修学旅行	16
学校給食	17
生活・進路指導	18
学級会・生徒会活動	19
保健・衛生・安全	21
校舎内施設 消耗品費	22
校舎内施設 備品費	23
校舎内施設 修繕費	24
校舎内施設 諸経費	25
学校図書館	26
渉外関係	27
所定支払金	28
教務事務従事者	29
学校事務費	30

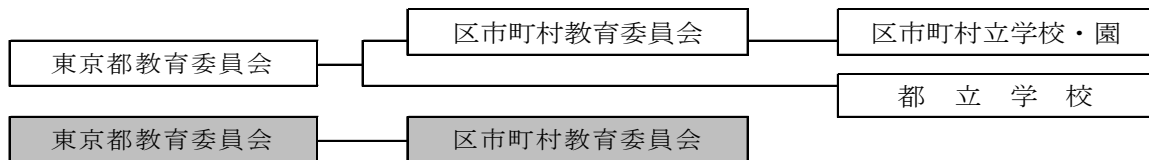
統合後

支出区分	項目番号
教科活動費	8
クラブ活動	9
儀式・学校行事	10
遠足・移動教室	11
修学旅行	12
学校給食	13
生活・進路指導	14
その他	15



- (3) 調査系統の追加

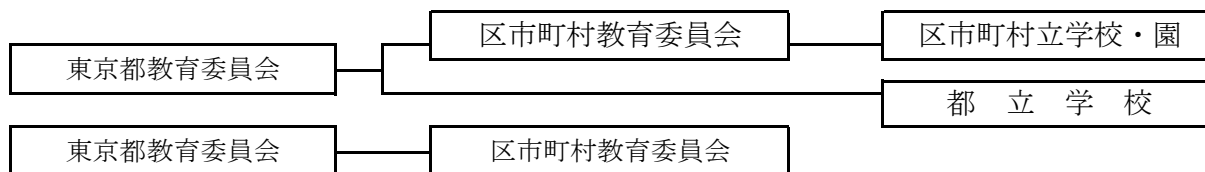
学校給食費等の徴収に関する公会計化に対応し、調査系統（東京都教育委員会一区市町村教育委員会）を追加



## 5 調査の方法

全数調査方式により実施した。

なお、調査票は校長または区市町村教育委員会が作成し、次の調査系統により提出された。



## 6 調査事項の説明

### (1) 会計

会計	内容
P T A 会計	名称を問わず、P T A 及び P T A と同一の活動目的を持つ団体の会計
その他の会計	1 P T A に該当せず保護者に経費の負担を依存する団体の会計 学校後援会会計、校友会会計等 2 「P T A 会計」に該当するが、特別会計により処理したもの 周年行事会計、卒業対策費会計等
学校等徴収金	本来児童・生徒に還元される性質の徴収金で、その年度に支出された経費 (上記「P T A 会計」、「その他の会計」を除く。) 学校給食費、修学旅行費、学級会費、生徒会費、学年積立金等 1 学校が学校教育活動のために徴収したもの 2 全学校・全学年又は全学級を単位として徴収したもの 3 定額を児童・生徒から徴収したもの

### (2) 収入及び支出区分

区分	内容
I 収入額	その年度に保護者が学校等に納入した金額（繰越金・預金利息を含む。） 決算報告書の収入額から調査対象外経費を除いた金額
II 支出額 (1 + 2)	その年度に支出した全ての金額 決算報告書の支出額から調査対象外経費を除いた金額
1 計 (ア + イ + ウ)	この調査において支出とみなす経費（以下「実支出額」という。）
ア 受益者負担額	児童・生徒に直接還元される性質の経費 教材、クラブ活動、遠足、修学旅行、学校給食費等
イ P T A ・学校後援会 等活動運営費	「P T A」や「学校後援会」等の活動や運営のために支出した経費、「P T A」等主催の事業に要した経費
ウ 従来の私費	公費不足等（単価、規模）のため、その年度限り P T A 等からやむを得ず支出した経費で、主に「学校」や「教職員用」に要した経費
2 その他の経費	積立金（預貯金）、同窓会費、日本スポーツ振興センター掛金、返還金等
III 翌年度への繰越金	決算報告書の繰越金（積立金（預金）を除く。）

### (3) 項目内容

学校教育費の用途別支出区分（4 ページ参照）



## 7 調査結果数値の説明

### (1) 実支出額

前ページ6 (2) の「受益者負担額」、「PTA・学校後援会等活動運営費」及び「従来の私費」を足したもので調査の基礎となる数字

### (2) 一人当たり経費

実支出額を在籍する児童・生徒数（令和5年5月1日現在）で除した金額

### (3) 項目内容説明

支出区分	項目番号	内 容
教科活動費	8	学習指導要領に基づいて作成される指導計画において、「教科活動」に要した経費（小学校の外国語活動、道徳、総合的な学習の時間及び自立活動を含む。）
クラブ活動	9	クラブ活動に要した経費（幼稚園を除く。）
儀式・学校行事	10	学習指導要領に基づいて作成される指導計画により実施した「学校行事」のうち、儀式的行事、文化的行事、健康安全・体育的行事及び勤労生産・奉仕的行事に要した経費
遠足・移動教室	11	学習指導要領に基づいて作成される指導計画により実施した「学校行事」のうち、遠足・集団宿泊的行事に要した経費
修学旅行	12	学習指導要領に基づいて作成される指導計画において、「学校行事」として実施した遠足・集団宿泊的行事のうち、義務教育学校（後期課程）、中学校、高等学校、中等教育学校並びに特別支援学校中学部及び高等部の修学旅行に要した経費（原則として生徒の個人負担。幼稚園、小学校、義務教育学校（前期課程）並びに特別支援学校幼稚部及び小学部を除く。）
学校給食	13	学校給食に要した経費（教職員用食材費及び給食用物品類を除く。）
生活・進路指導	14	教育相談、日常生活指導及び進路指導に要した経費
その他	15	項目8～14に区分しない経費

## Ⅱ 調査結果の概要

### 1 実支出額

令和5会計年度に保護者が負担した学校教育費の実支出額は522億5,363万円で、前々会計年度より41億6,817万1千円（7.4%）減少している。

会計別にみると、「PTA会計」は22億8,459万1千円（構成比4.4%）、「その他の会計」は7億3,104万3千円（構成比1.4%）、「学校等徴収金」は492億3,799万7千円（構成比94.2%）となっている。

前々会計年度の実支出額と比較すると、「PTA会計」は3億9,763万円（21.1%）、「その他の会計」は3,974万3千円（5.7%）増加した一方、「学校等徴収金」は46億554万3千円（8.6%）減少している。

（過去10年間の実支出額は、31ページ「Ⅳ 統計表」参照）

表 1-1 保護者が負担した学校教育費（公的補助金を調査対象外経費とした場合）

（単位：千円）

区 分	令和5会計年度					令和3会計年度					増 △ 減							
	P 会	T 計	A 計	そ の 他 の 計	学 校 等 徴 収 金 合 計	P 会	T 計	A 計	そ の 他 の 計	学 校 等 徴 収 金 合 計	P 会	T 計	A 計	そ の 他 の 計	学 校 等 徴 収 金 合 計			
収入額	4,750,245			910,454	60,285,142	65,945,841	4,798,460			932,269	70,530,768	76,261,497	△ 48,215			△ 21,815	△ 10,245,626	△ 10,315,656
		7.2%		1.4%	91.4%	100.0%		6.3%		1.2%	92.5%	100.0%	△ 1.0%			△ 2.3%	△ 14.5%	△ 13.5%
支出額	2,577,941			816,789	53,378,151	56,772,881	2,421,182			793,085	61,545,851	64,760,118	156,759			23,704	△ 8,167,700	△ 7,987,237
		4.5%		1.4%	94.0%	100.0%		3.7%		1.2%	95.0%	100.0%	6.5%			3.0%	△ 13.3%	△ 12.3%
計 (実支出額)	2,284,591			731,043	49,237,997	52,253,630	1,886,961			691,300	53,843,540	56,421,801	397,630			39,743	△ 4,605,543	△ 4,168,171
		4.4%		1.4%	94.2%	100.0%		3.3%		1.2%	95.4%	100.0%	21.1%			5.7%	△ 8.6%	△ 7.4%
受益者 負担額	349,755			640,651	49,237,997	50,228,402	571,600			565,269	53,843,540	54,980,409	△ 221,845			75,382	△ 4,605,543	△ 4,752,007
		0.7%		1.3%	98.0%	100.0%		1.0%		1.0%	97.9%	100.0%	△ 38.8%			13.3%	△ 8.6%	△ 8.6%
PTA・学校 後援会等活動 運営費	1,934,836			90,392	/	2,025,228	1,315,361			126,031	/	1,441,392	619,475			△ 35,639	/	583,836
		95.5%		4.5%	/	100.0%	91.3%			8.7%	/	100.0%	47.1%			△ 28.3%	/	40.5%
従来 の私費	-			-	-	-	-			-	-	-	-			-	-	-
その 他の 経費	293,351			85,746	4,140,154	4,519,251	534,220			101,785	7,702,311	8,338,317	△ 240,869			△ 16,039	△ 3,562,157	△ 3,819,066
		6.5%		1.9%	91.6%	100.0%	6.4%			1.2%	92.4%	100.0%	△ 45.1%			△ 15.8%	△ 46.2%	△ 45.8%
翌 年 度 へ 繰 越 金	2,172,304			93,665	6,906,991	9,172,960	2,377,279			139,184	8,984,917	11,501,380	△ 204,975			△ 45,519	△ 2,077,926	△ 2,328,420
		23.7%		1.0%	75.3%	100.0%	20.7%			1.2%	78.1%	100.0%	△ 8.6%			△ 32.7%	△ 23.1%	△ 20.2%

注) 「令和5会計年度」及び「令和3会計年度」の下段は構成比、「増△減」の下段は対前々年度比である。

国、都、区市町村からの補助金を調査対象に含めた場合、令和5会計年度に保護者が負担した学校教育費の実支出額は808億916万3千円であり、前ページとの差額285億5,553万3千円が補助金により賄われた額である。

会計別にみると、「PTA会計」は22億9,969万1千円（構成比2.8%）、「その他の会計」は7億7,176万7千円（構成比1.0%）、「学校等徴収金」は777億3,770万6千円（構成比96.2%）となっている。

表1-2 保護者が負担した学校教育費（公的補助金を調査対象内経費とした場合）

（単位：千円）

区 分	令和5会計年度				令和3会計年度				増 △ 減						
	P 会	T A 計	そ の 他 の 計	学 校 等 徴 収 金 合 計	P 会	T A 計	そ の 他 の 計	学 校 等 徴 収 金 合 計	P 会	T A 計	そ の 他 の 計	学 校 等 徴 収 金 合 計			
収入額	4,765,362		951,511	88,812,814	94,529,687	4,813,805		976,927	81,602,236	87,392,968	△ 48,443		△ 25,416	7,210,578	7,136,719
	5.0%		1.0%	94.0%	100.0%	5.5%		1.1%	93.4%	100.0%	△ 1.0%		△ 2.6%	8.8%	8.2%
支出額	2,593,058		857,846	81,905,819	85,356,723	2,436,527		837,742	72,617,319	75,891,588	156,531		20,104	9,288,500	9,465,135
	3.0%		1.0%	96.0%	100.0%	3.2%		1.1%	95.7%	100.0%	6.4%		2.4%	12.8%	12.5%
計 (実支出額)	2,299,691		771,767	77,737,706	80,809,163	1,902,134		735,858	64,915,008	67,552,999	397,557		35,909	12,822,698	13,256,164
	2.8%		1.0%	96.2%	100.0%	2.8%		1.1%	96.1%	100.0%	20.9%		4.9%	19.8%	19.6%
受益者 負担額	353,637		680,814	77,737,706	78,772,157	573,446		608,005	64,915,008	66,096,459	△ 219,809		72,809	12,822,698	12,675,698
	0.4%		0.9%	98.7%	100.0%	0.9%		0.9%	98.2%	100.0%	△ 38.3%		12.0%	19.8%	19.2%
PTA・学校 後援会等活動 運営費	1,946,053		90,953	/	2,037,006	1,328,687		127,853	/	1,456,540	617,366		△ 36,900	/	580,466
	95.5%		4.5%	/	100.0%	91.2%		8.8%	/	100.0%	46.5%		△ 28.9%	/	39.9%
従来 の私費	-		-	-	-	-		-	-	-	-		-	-	-
	-		-	-	-	-		-	-	-	-		-	-	-
その他 の経費	293,368		86,079	4,168,113	4,547,560	534,393		101,885	7,702,311	8,338,589	△ 241,025		△ 15,806	△ 3,534,198	△ 3,791,029
	6.5%		1.9%	91.7%	100.0%	6.4%		1.2%	92.4%	100.0%	△ 45.1%		△ 15.5%	△ 45.9%	△ 45.5%
翌年 度へ繰 越金	2,172,304		93,665	6,906,995	9,172,963	2,377,279		139,184	8,984,917	11,501,380	△ 204,975		△ 45,519	△ 2,077,922	△ 2,328,417
	23.7%		1.0%	75.3%	100.0%	20.7%		1.2%	78.1%	100.0%	△ 8.6%		△ 32.7%	△ 23.1%	△ 20.2%

## 2 一人当たり経費

令和5会計年度に保護者が負担した学校教育費の実支出額を児童・生徒一人当たりで見ると、中等教育学校163,057円が最も大きく、次いで中学校73,005円、高等学校（全日制）66,636円、特別支援学校50,237円となっている。

前々会計年度と比較すると、義務教育学校で26,967円(41.5%)、小学校で13,705円(24.3%)減少した一方、中等教育学校で82,363円(102.1%)、高等学校（全日制）で29,336円(78.6%)、特別支援学校で17,140円(51.8%)増加している。

(過去10年間の実支出額の推移は、33ページの図1-1及び1-2参照)

(過去10年間の一人当たり経費の推移は、34ページの図2参照)

表2-1 学校教育費の対前会計年度比（公的補助金を調査対象外経費とした場合）

区 分	令和5会計年度		令和3会計年度		増 △ 減			
	計 (実支出額)	一人当たり	計 (実支出額)	一人当たり	計 (実支出額)		一人当たり	
	A	B	C	D	E(A-C)	F(E/C)	G(B-D)	H(G/D)
	千円	円	千円	円	千円	%	円	%
合計	52,253,630	53,004	56,421,801	57,101	△ 4,168,171	△ 7.4%	△ 4,097	△ 7.2%
幼稚園	126,921	17,791	149,241	15,779	△ 22,320	△ 15.0%	2,012	12.8%
小学校	25,398,788	42,740	33,505,770	56,445	△ 8,106,982	△ 24.2%	△ 13,705	△ 24.3%
中学校	16,854,898	73,005	16,791,666	72,930	63,232	0.4%	75	0.1%
義務教育学校	319,679	38,034	514,614	65,001	△ 194,935	△ 37.9%	△ 26,967	△ 41.5%
高等学校 (全日制)	7,617,251	66,636	4,363,215	37,300	3,254,036	74.6%	29,336	78.6%
高等学校 (定時制)	322,674	33,452	212,223	21,742	110,451	52.0%	11,710	53.9%
高等学校 (通信制)	1,674	1,008	390	262	1,284	329.2%	746	284.7%
中等教育学校	909,531	163,057	452,935	80,694	456,596	100.8%	82,363	102.1%
特別支援学校	702,217	50,237	431,747	33,097	270,470	62.6%	17,140	51.8%

注) 一人当たりの金額については小数点以下第1位を四捨五入しているため、個々の数値が合計や増減値と一致しない場合がある。

国、都、区市町村からの補助金を調査対象内経費に含めた場合、令和5会計年度に保護者が負担した学校教育費の児童生徒一人当たりの実支出額は、中等教育学校169,720円が最も大きく、次いで中学校114,665円、特別支援学校94,908円、義務教育学校82,770円、小学校72,025円となっている。

表2-2 学校教育費の対前会計年度比（公的補助金を調査対象内経費とした場合）

区 分	令和5会計年度		令和3会計年度		増 △ 減			
	計 (実支出額)	一人当たり	計 (実支出額)	一人当たり	計 (実支出額)		一人当たり	
	A	B	C	D	E(A-C)	F(E/C)	G(B-D)	H(G/D)
	千円	円	千円	円	千円	%	円	%
合計	80,809,163	81,969	67,552,999	68,367	13,256,164	19.6%	13,602	19.9%
幼稚園	127,954	17,936	149,635	15,821	△ 21,681	△ 14.5%	2,115	13.4%
小学校	42,801,609	72,025	39,135,745	65,930	3,665,864	9.4%	6,095	9.2%
中学校	26,473,095	114,665	21,267,465	92,369	5,205,630	24.5%	22,296	24.1%
義務教育学校	695,684	82,770	615,011	77,682	80,673	13.1%	5,088	6.5%
高等学校 (全日制)	8,069,289	70,591	4,715,071	40,308	3,354,218	71.1%	30,283	75.1%
高等学校 (定時制)	366,251	37,969	223,310	22,878	142,941	64.0%	15,091	66.0%
高等学校 (通信制)	1,958	1,180	521	350	1,437	275.8%	830	237.1%
中等教育学校	946,696	169,720	469,675	83,676	477,021	101.6%	86,044	102.8%
特別支援学校	1,326,628	94,908	976,566	74,861	350,062	35.8%	20,047	26.8%

### 3 支出区分別学校教育費

学校教育費の実支出額を支出区分で見ると、「受益者負担額」は502億2,840万2千円で、構成比の96.1%を占めており、「P T A・学校後援会等活動運営費」は20億2,522万8千円（構成比3.9%）となっている。

前々会計年度と比較すると、「受益者負担額」は47億5,200万7千円（8.6%）減少した一方、「P T A・学校後援会等活動運営費」は5億8,383万6千円（40.5%）増加している。

表3-1 支出区分による学校教育費（公的補助金を調査対象外経費とした場合）

（総 額：千円）  
（一人当たり：円）

区 分	合 計		受 益 者 負 担 額		P T A・学 校 後 援 会 等 活 動 運 営 費		従 来 の 私 費	
	総額	一人当たり	総額	一人当たり	総額	一人当たり	総額	一人当たり
5 会計年度計 (構成比)	52,253,630	53,004	50,228,402	50,950	2,025,228	2,054	-	-
	100.0%		96.1%		3.9%		-	
3 会計年度計 (構成比)	56,421,801	57,101	54,980,409	55,643	1,441,392	1,459	-	-
	100.0%		97.4%		2.6%		-	
増△減 (前年度比)	△ 4,168,171	△ 4,097	△ 4,752,007	△ 4,693	583,836	595	-	-
	△ 7.4%		△ 8.6%		40.5%		-	
幼稚園 (構成比)	126,921	17,791	94,062	13,185	32,859	4,606	-	-
	100.0%		74.1%		25.9%		-	
小学校 (構成比)	25,398,788	42,740	24,227,692	40,770	1,171,096	1,971	-	-
	100.0%		95.4%		4.6%		-	
中学校 (構成比)	16,854,898	73,005	16,427,273	71,153	427,624	1,852	-	-
	100.0%		97.5%		2.5%		-	
義務教育学校 (構成比)	319,679	38,034	300,522	35,755	19,156	2,279	-	-
	100.0%		94.0%		6.0%		-	
高等学校 (全日制) (構成比)	7,617,251	66,636	7,307,896	63,930	309,354	2,706	-	-
	100.0%		95.9%		4.1%		-	
高等学校 (定時制) (構成比)	322,674	33,452	319,781	33,152	2,892	300	-	-
	100.0%		99.1%		0.9%		-	
高等学校 (通信制) (構成比)	1,674	1,008	1,674	1,008	-	-	-	-
	100.0%		100.0%		-		-	
中等教育学校 (構成比)	909,531	163,057	891,322	159,792	18,209	3,264	-	-
	100.0%		98.0%		2.0%		-	
特別支援学校 (構成比)	702,217	50,237	658,180	47,087	44,037	3,150	-	-
	100.0%		93.7%		6.3%		-	

注) 一人当たりの金額については小数点以下第1位を四捨五入しているため、個々の数値が合計や増減値と一致しない場合がある。

国、都、区市町村からの補助金を調査対象内に含めた場合、「受益者負担額」は787億7,215万7千円で、構成比の97.5%を占めており、「P T A・学校後援会等活動運営費」は20億3,700万6千円（構成比2.5%）となっている。

表3-2 支出区分による学校教育費（公的補助金を調査対象内経費とした場合）

（総 額：千円）  
（一人当たり：円）

区 分	合 計		受 益 者 負 担 額		P T A・学 校 後 援 会 等 活 動 運 営 費		従 来 の 私 費	
	総額	一人当たり	総額	一人当たり	総額	一人当たり	総額	一人当たり
5 会 計 年 度 計 (構成比)	80,809,163	81,969	78,772,157	79,903	2,037,006	2,066	-	-
	100.0%		97.5%		2.5%		-	
3 会 計 年 度 計 (構成比)	67,552,999	68,367	66,096,459	66,893	1,456,540	1,474	-	-
	100.0%		97.8%		2.2%		-	
増△減 (前年度比)	13,256,164	13,602	12,675,698	13,010	580,466	592	-	-
	19.6%		19.2%		39.9%		-	
幼稚園 (構成比)	127,954	17,936	94,261	13,213	33,693	4,723	-	-
	100.0%		73.7%		26.3%		-	
小学校 (構成比)	42,801,609	72,025	41,622,201	70,040	1,179,408	1,985	-	-
	100.0%		97.2%		2.8%		-	
中学校 (構成比)	26,473,095	114,665	26,043,483	112,804	429,612	1,861	-	-
	100.0%		98.4%		1.6%		-	
義務教育学校 (構成比)	695,684	82,770	676,527	80,491	19,156	2,279	-	-
	100.0%		97.2%		2.8%		-	
高等学校 (全日制) (構成比)	8,069,289	70,591	7,759,572	67,881	309,717	2,709	-	-
	100.0%		96.2%		3.8%		-	
高等学校 (定時制) (構成比)	366,251	37,969	363,358	37,669	2,892	300	-	-
	100.0%		99.2%		0.8%		-	
高等学校 (通信制) (構成比)	1,958	1,180	1,958	1,180	-	-	-	-
	100.0%		100.0%		-		-	
中等教育学校 (構成比)	946,696	169,720	928,486	166,455	18,209	3,264	-	-
	100.0%		98.1%		1.9%		-	
特別支援学校 (構成比)	1,326,628	94,908	1,282,310	91,738	44,318	3,171	-	-
	100.0%		96.7%		3.3%		-	

#### 4 会計別経費

学校教育費の実支出額における各会計の主な使途は、「PTA会計」では、PTA本来の運営費である「PTA・学校後援会等活動運営費」が19億3,483万6千円で84.7%を占めている。「受益者負担額」は、3億4,975万5千円で15.3%を占めており、そのうち儀式・学校行事が2億9,683万2千円となっている。

「その他の会計」では、「受益者負担額」が6億4,065万1千円で87.6%を占めており、そのうち儀式・学校行事が6億3,604万9千円となっている。「PTA・学校後援会等活動運営費」は9,039万2千円で12.4%を占めている。

「学校等徴収金」では、「受益者負担額」が全てを占めており、そのうち学校給食が211億1,841万7千円で最も多く、次いで教科活動費97億7,456万2千円、修学旅行71億1,169万円の順になっている。

表4-1 会計別使途別内訳（公的補助金を調査対象外経費とした場合）

（単位：千円）

区分	P T A 会 計				そ の 他 の 会 計				学 校 等 徴 収 金			合 計			
	受 益 者 負 担 額 A	活 後 P 動 援 T 運 会 A 営 会 ・ 学 費 等 校 B	従 来 の 私 費 C	計 D (A+B+C)	受 益 者 負 担 額 E	活 後 P 動 援 T 運 会 A 営 会 ・ 学 費 等 校 F	従 来 の 私 費 G	計 H (E+F+G)	受 益 者 負 担 額 I	従 来 の 私 費 J	計 K (I+J)	受 益 者 負 担 額 L	活 後 P 動 援 T 運 会 A 営 会 ・ 学 費 等 校 M	従 来 の 私 費 N	計 O (L+M+N)
教 科 活 動 費	7,300	-	-	7,300	-	-	-	-	9,774,562	-	9,774,562	9,781,862	-	-	9,781,862
ク ラ ブ 活 動	10,051	-	-	10,051	4,324	-	4,324	379,700	-	379,700	394,074	-	-	394,074	
儀 式 ・ 学 校 行 事	296,832	-	-	296,832	636,049	-	636,049	2,570,301	-	2,570,301	3,503,182	-	-	3,503,182	
遠 足 ・ 移 動 教 室	752	-	-	752	-	-	-	5,795,853	-	5,795,853	5,796,604	-	-	5,796,604	
修 学 旅 行	319	-	-	319	-	-	-	7,111,690	-	7,111,690	7,112,010	-	-	7,112,010	
学 校 給 食	341	-	-	341	-	-	-	21,118,417	-	21,118,417	21,118,758	-	-	21,118,758	
生 活 ・ 進 路 指 導	7,309	-	-	7,309	276	-	276	2,082,132	-	2,082,132	2,089,717	-	-	2,089,717	
そ の 他	26,851	-	-	26,851	1	-	1	405,343	-	405,343	432,195	-	-	432,195	
P T A 等 活 動 運 営 費		1,934,836		1,934,836		90,392	90,392					2,025,228		2,025,228	
合 計 (構 成 比)	349,755	1,934,836	-	2,284,591	640,651	90,392	731,043	49,237,997	-	49,237,997	50,228,402	2,025,228	-	52,253,630	
	15.3%	84.7%	-	100.0%	87.6%	12.4%	100.0%	100.0%	-	100.0%	96.1%	3.9%	-	100.0%	

注) 一人当たりの金額については小数点以下第1位を四捨五入しているため、個々の数値が合計や増減値と一致しない場合がある。



国、都、区市町村からの補助金を調査対象内経費に含めた場合も同様の傾向である。

「PTA会計」では、PTA本来の運営費である「PTA・学校後援会等活動運営費」が19億4,605万3千円で84.6%を占めている。「受益者負担額」は、3億5,363万7千円で15.4%を占めており、そのうち儀式・学校行事が3億40万2千円となっている。

「その他の会計」では、「受益者負担額」が6億8,081万4千円で88.2%を占めており、そのうち儀式・学校行事が6億7,615万6千円となっている。「PTA・学校後援会等活動運営費」は9,095万3千円で11.8%を占めている。

「学校等徴収金」では、「受益者負担額」が全てを占めており、そのうち学校給食が445億8,970万7千円で最も多く、次いで教科活動費124億5,140万9千円、修学旅行81億8,139万4千円の順になっている。

表4-2 会計別用途別内訳（公的補助金を調査対象内経費とした場合）

（単位：千円）

区 分	P T A 会 計				そ の 他 の 会 計				学 校 等 徴 収 金			合 計			
	受 益 者 負 担 額 A	活 後 P T A 動 援 運 會 ・ 学 校 費 等 校 B	従 来 の 私 費 C	計 D (A+B+C)	受 益 者 負 担 額 E	活 後 P T A 動 援 運 會 ・ 学 校 費 等 校 F	従 来 の 私 費 G	計 H (E+F+G)	受 益 者 負 担 額 I	従 来 の 私 費 J	計 K (I+J)	受 益 者 負 担 額 L	活 後 P T A 動 援 運 會 ・ 学 校 費 等 校 M	従 来 の 私 費 N	計 O (L+M+N)
教 科 活 動 費	7,300	-	-	7,300	-	-	-	-	12,451,409	-	12,451,409	12,458,709	-	-	12,458,709
ク ラ ブ 活 動	10,051	-	-	10,051	4,380	-	4,380	386,000	-	386,000	400,431	-	-	400,431	
儀 式 ・ 学 校 行 事	300,402	-	-	300,402	676,156	-	676,156	2,773,072	-	2,773,072	3,749,630	-	-	3,749,630	
遠 足 ・ 移 動 教 室	752	-	-	752	-	-	-	6,684,068	-	6,684,068	6,684,820	-	-	6,684,820	
修 学 旅 行	319	-	-	319	-	-	-	8,181,394	-	8,181,394	8,181,713	-	-	8,181,713	
学 校 給 食	341	-	-	341	-	-	-	44,589,707	-	44,589,707	44,590,048	-	-	44,590,048	
生 活 ・ 進 路 指 導	7,309	-	-	7,309	276	-	276	2,254,079	-	2,254,079	2,261,664	-	-	2,261,664	
そ の 他	27,163	-	-	27,163	1	-	1	417,976	-	417,976	445,140	-	-	445,140	
P T A 等 活 動 運 営 費		1,946,053		1,946,053		90,953	90,953					2,037,006		2,037,006	
合 計 (構 成 比)	353,637	1,946,053	-	2,299,691	680,814	90,953	771,767	77,737,706	-	77,737,706	78,772,157	2,037,006	-	80,809,163	
	15.4%	84.6%	-	100.0%	88.2%	11.8%	100.0%	100.0%	-	100.0%	97.5%	2.5%	-	100.0%	

### Ⅲ 学校種別から見た学校教育費

#### 1 幼稚園

(1) 一人当たりの実支出額  
17,791円と前々会計年度より2,012円(12.8%)増加している。  
会計別にみると、全ての会計で増加している。

(2) 受益者負担額の主な使途内容  
儀式・学校行事6,055円(構成比45.9%)が最も多く、次いで教科活動費5,645円(構成比42.8%)となっている。  
前々会計年度と比較すると、遠足・移動教室で504円、教科活動費で376円増加し、合計でも171円増加している。

(過去10年間の推移は、35ページ図3参照)

(3) 従来の私費  
前々会計年度と同様に該当校はなかった。

#### (1)-a 会計別・区分別の対前会計年度比

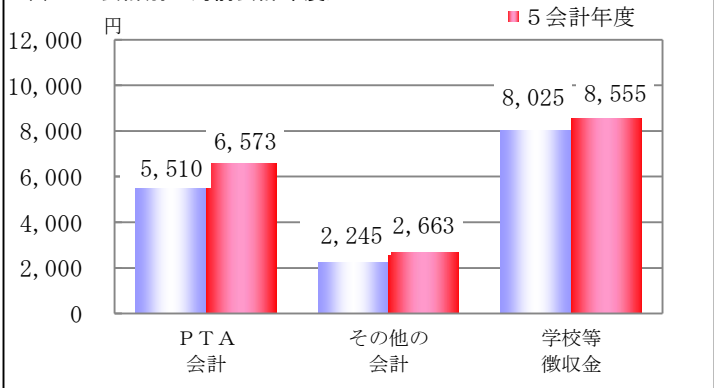
(公的補助金を調査対象外経費とした場合) (一人当たり：円)

区分	P T A 会計	その他会計	学校等徴収金	合計
受益者負担額	5会計年度	2,267	2,362	8,555
	3会計年度	3,073	1,916	8,025
	増△減	△806	446	530
	増△減率	△26.2%	23.3%	6.6%
P T A 学校後援会活動運営費	5会計年度	4,305	301	4,606
	3会計年度	2,437	328	2,765
	増△減	1,868	△27	1,841
	増△減率	76.7%	△8.2%	66.6%
計実支出額	5会計年度	6,573	2,663	8,555
	3会計年度	5,510	2,245	8,025
	増△減	1,063	418	530
	増△減率	19.3%	18.6%	6.6%

(公的補助金を調査対象内経費とした場合)

区分	P T A 会計	その他会計	学校等徴収金	合計
受益者負担額	5会計年度	2,280	2,362	8,571
	3会計年度	3,076	1,916	8,025
	増△減	△796	446	546
	増△減率	△25.9%	23.3%	6.8%
P T A 学校後援会活動運営費	5会計年度	4,422	301	4,723
	3会計年度	2,475	328	2,803
	増△減	1,947	△27	1,920
	増△減率	78.7%	△8.2%	68.5%
計実支出額	5会計年度	6,702	2,663	8,571
	3会計年度	5,551	2,245	8,025
	増△減	1,151	418	546
	増△減率	20.7%	18.6%	6.8%

#### (1)-b 会計別の対前会計年度比



#### (2)-a 受益者負担額の対前会計年度比

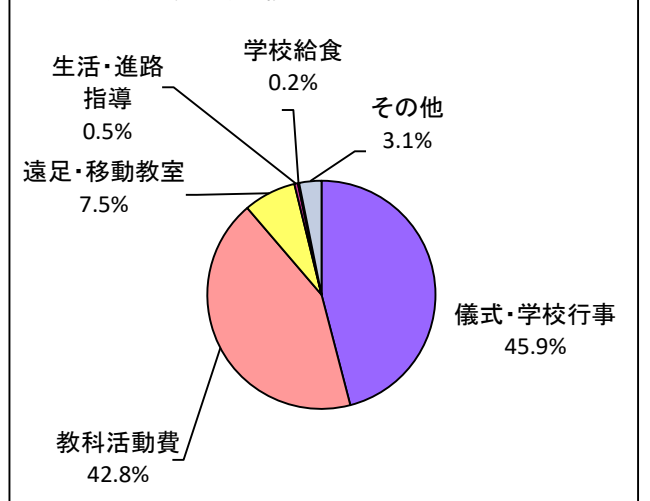
(公的補助金を調査対象外経費とした場合) (一人当たり：円)

支出区分	項目番号	5会計年度	3会計年度	増△減
教科活動費	8	5,645	5,269	376
儀式・学校行事	10	6,055	7,030	△975
遠足・移動教室	11	984	480	504
学校給食	13	30	145	△115
生活・進路指導	14	62	36	26
その他	9, 12, 15	409	54	355
合計		13,185	13,014	171

(公的補助金を調査対象内経費とした場合)

支出区分	項目番号	5会計年度	3会計年度	増△減
教科活動費	8	5,660	5,269	391
儀式・学校行事	10	6,068	7,033	△965
遠足・移動教室	11	984	480	504
学校給食	13	30	145	△115
生活・進路指導	14	62	36	26
その他	9, 12, 15	409	54	355
合計		13,213	13,017	196

#### (2)-b 受益者負担額の構成比



注1) 一人当たりの金額は小数点以下第1位を四捨五入しているため、個々の数値が合計や増減値と一致しない場合がある。  
注2) 構成比については小数点以下第2位を四捨五入しているため、構成比の計が100.0にならない場合がある。  
注3) (1)-b及び(2)-bについては、公的補助金を調査対象外経費とした場合の数値である。

一人当たり単純集計表

(単位：円)

区 分	項目番号	(公的補助金＝調査対象外)					(公的補助金＝調査対象内)					
		合計	P 会	T 計	A 計	その 他の 計	学 校 等 金	合計	P 会	T 計	A 計	その 他の 計
収 入 額	1	21,962	10,305	3,023	8,635	22,107	10,434	3,023	8,650			
支 出 額	2	18,723	7,156	2,975	8,592	18,868	7,286	2,975	8,608			
計 (実支出額)	3~5	17,791	6,573	2,663	8,555	17,936	6,702	2,663	8,571			
受 益 者 負 担 額	3	13,185	2,267	2,362	8,555	13,213	2,280	2,362	8,571			
P T A ・ 学 校 後 援 会 等 活 動 運 営 費	4	4,606	4,305	301		4,723	4,422	301				
従 来 の 私 費	5	-	-	-	-	-	-	-	-			
そ の 他 の 経 費	6	933	584	311	37	933	584	311	37			
翌 年 度 へ の 繰 越 金	7	3,239	3,148	48	42	3,239	3,148	48	42			

受益者負担額に係る会計別・支出区分別・項目別の一人当たり単純集計表

(単位：円)

支 出 区 分	項目番号	(公的補助金＝調査対象外)					(公的補助金＝調査対象内)					
		合計	P 会	T 計	A 計	その 他の 計	学 校 等 金	合計	P 会	T 計	A 計	その 他の 計
教 科 活 動 費	8	5,645		163	-	5,482	5,660	163	-	5,498		
ク ラ ブ 活 動	9	-		-	-	-	-	-	-	-		
儀 式 ・ 学 校 行 事	10	6,055		1,931	2,362	1,762	6,068	1,943	2,362	1,762		
遠 足 ・ 移 動 教 室	11	984		11	-	973	984	11	-	973		
修 学 旅 行	12	-		-	-	-	-	-	-	-		
学 校 給 食	13	30		-	-	30	30	-	-	30		
生 活 ・ 進 路 指 導	14	62		-	-	62	62	-	-	62		
そ の 他	15	409		163	-	246	409	163	-	246		
合 計	20	13,185		2,267	2,362	8,555	13,213	2,280	2,362	8,571		

注1) 「P T A ・ 学 校 後 援 会 等 活 動 運 営 費」は支出区分が「P T A 等 活 動 運 営 費」のみのため省略している。

注2) 一人当たりの金額は小数点以下第1位を四捨五入しているため、各会計の数値と合計が一致しない場合がある。

## 2 小学校

(1) 一人当たりの実支出額  
42,740円と前々会計年度より13,705円(24.3%)減少している。  
会計別にみると、「学校等徴収金」が減少している。

(2) 受益者負担額の主な使途内容  
学校給食24,159円(構成比59.3%)が最も多く、次いで教科活動費9,249円(構成比22.7%)となっている。  
前々会計年度と比較すると、学校給食で16,647円減少し、合計でも14,273円減少している。  
(過去10年間の推移は、35ページ図3参照)

(3) 従来の私費  
前々会計年度と同様に該当校はなかった。

### (1)-a 会計別・区分別の対前会計年度比

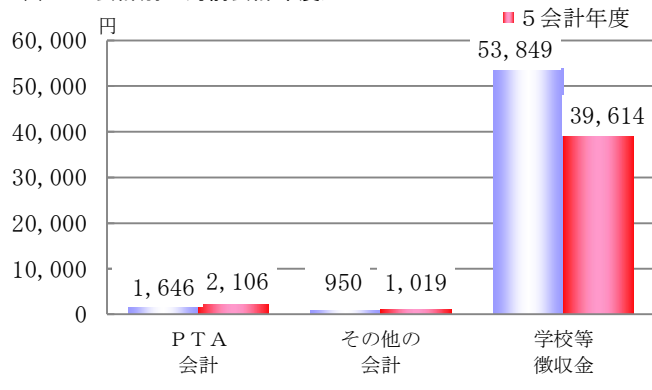
(公的補助金を調査対象外経費とした場合) (一人当たり：円)

区 分		P T A 会計	その他会計	学校等徴収金	合 計
受益者負担額	5会計年度	251	904	39,614	40,770
	3会計年度	406	789	53,849	55,043
	増△減	△155	115	△14,235	△14,273
	増△減率	△38.2%	14.6%	△26.4%	△25.9%
P T A 学校後援会活動運営費	5会計年度	1,855	116		1,971
	3会計年度	1,241	162		1,402
	増△減	614	△46		569
	増△減率	49.5%	△28.4%		40.6%
計 実支出額	5会計年度	2,106	1,019	39,614	42,740
	3会計年度	1,646	950	53,849	56,445
	増△減	460	69	△14,235	△13,705
	増△減率	27.9%	7.3%	△26.4%	△24.3%

(公的補助金を調査対象内経費とした場合)

区 分		P T A 会計	その他会計	学校等徴収金	合 計
受益者負担額	5会計年度	257	958	68,825	70,040
	3会計年度	408	848	63,251	64,507
	増△減	△151	110	5,574	5,533
	増△減率	△37.0%	13.0%	8.8%	8.6%
P T A 学校後援会活動運営費	5会計年度	1,868	117		1,985
	3会計年度	1,258	165		1,423
	増△減	610	△48		562
	増△減率	48.5%	△29.1%		39.5%
計 実支出額	5会計年度	2,125	1,075	68,825	72,025
	3会計年度	1,666	1,012	63,251	65,930
	増△減	459	63	5,574	6,095
	増△減率	27.6%	6.2%	8.8%	9.2%

### (1)-b 会計別の対前会計年度比



### (2)-a 受益者負担額の対前会計年度比

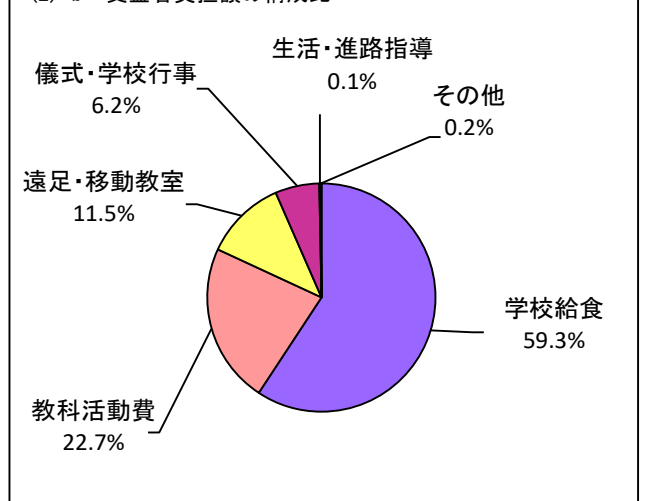
(公的補助金を調査対象外経費とした場合) (一人当たり：円)

支出区分	項目番号	5会計年度	3会計年度	増△減
教科活動費	8	9,249	8,640	609
儀式・学校行事	10	2,543	2,572	△29
遠足・移動教室	11	4,702	2,926	1,776
学校給食	13	24,159	40,806	△16,647
生活・進路指導	14	56	75	△19
その他	9,12,15	62	24	38
合 計		40,770	55,043	△14,273

(公的補助金を調査対象内経費とした場合)

支出区分	項目番号	5会計年度	3会計年度	増△減
教科活動費	8	11,357	10,452	905
儀式・学校行事	10	2,736	2,758	△22
遠足・移動教室	11	5,413	3,512	1,901
学校給食	13	50,393	47,677	2,716
生活・進路指導	14	75	83	△8
その他	9,12,15	66	25	41
合 計		70,040	64,507	5,533

### (2)-b 受益者負担額の構成比



- 注1) 一人当たりの金額は小数点以下第1位を四捨五入しているため、個々の数値が合計や増減値と一致しない場合がある。  
注2) 構成比については小数点以下第2位を四捨五入しているため、構成比の計が100.0にならない場合がある。  
注3) (1)-b及び(2)-bについては、公的補助金を調査対象外経費とした場合の数値である。

一人当たり単純集計表

(単位：円)

区 分	項目番号	(公的補助金＝調査対象外)				(公的補助金＝調査対象内)										
		合計	P 会	T 計	A 計	その 他の 計	学 校 等 金	合計	P 会	T 計	A 計	その 他の 計	学 校 等 金			
収 入 額	1	47,625		4,643		1,205		41,777		76,956		4,662		1,261		71,034
支 出 額	2	44,370		2,394		1,120		40,856		73,701		2,413		1,177		70,112
計 (実支出額)	3~5	42,740		2,106		1,019		39,614		72,025		2,125		1,075		68,825
受 益 者 負 担 額	3	40,770		251		904		39,614		70,040		257		958		68,825
P T A ・ 学 校 後 援 会 等 活 動 運 営 費	4	1,971		1,855		116				1,985		1,868		117		
従 来 の 私 費	5	-		-		-		-		-		-		-		-
そ の 他 の 経 費	6	1,630		288		101		1,241		1,676		288		102		1,287
翌 年 度 へ の 繰 越 金	7	3,255		2,249		84		921		3,255		2,249		84		921

受益者負担額に係る会計別・支出区分別・項目別の一人当たり単純集計表

(単位：円)

支 出 区 分	項目番号	(公的補助金＝調査対象外)				(公的補助金＝調査対象内)										
		合計	P 会	T 計	A 計	その 他の 計	学 校 等 金	合計	P 会	T 計	A 計	その 他の 計	学 校 等 金			
教 科 活 動 費	8	9,249		8		-		9,241		11,357		8		-		11,349
ク ラ ブ 活 動	9	3		1		-		1		3		1		-		2
儀 式 ・ 学 校 行 事	10	2,543		220		903		1,419		2,736		225		958		1,553
遠 足 ・ 移 動 教 室	11	4,702		0		-		4,702		5,413		0		-		5,413
修 学 旅 行	12	-		-		-		-		-		-		-		-
学 校 給 食	13	24,159		1		-		24,158		50,393		1		-		50,393
生 活 ・ 進 路 指 導	14	56		3		0		53		75		3		0		72
そ の 他	15	59		19		0		41		63		19		0		44
合 計	20	40,770		251		904		39,614		70,040		257		958		68,825

注1) 「P T A ・ 学校後援会等活動運営費」は支出区分が「P T A等活動運営費」のみのため省略している。

注2) 一人当たりの金額は小数点以下第1位を四捨五入しているため、各会計の数値と合計が一致しない場合がある。

(1) 一人当たりの実支出額  
73,005円と前々会計年度より75円(0.1%)増加している。  
会計別にみると、「PTA会計」が増加している。

(2) 受益者負担額の主な使途内容  
学校給食25,942円(構成比36.5%)が最も多く、次いで修学旅行・遠足等25,784円(構成比36.2%)、教科活動費12,870円(構成比18.1%)となっている。  
前々会計年度と比較すると、修学旅行・遠足等で12,677円増加した一方、学校給食で13,887円減少し、合計で406円減少している。  
(過去10年間の推移は、36ページ図3参照)

(3) 従来の私費  
前々会計年度と同様に該当校はなかった。

(1)-a 会計別・区分別の対前会計年度比

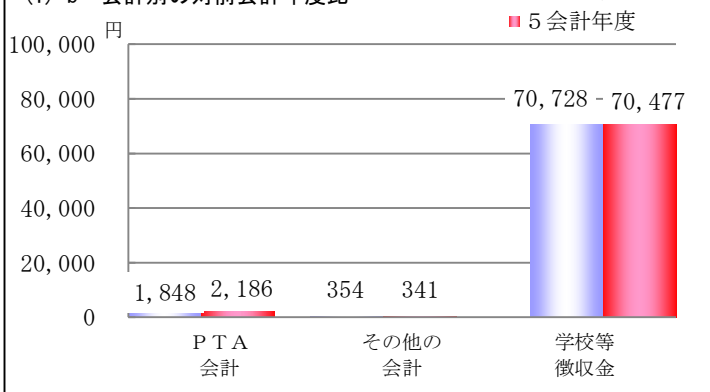
(公的補助金を調査対象外経費とした場合) (一人当たり：円)

区分	PTA会計	其他会計	学校等徴収金	合計
受益者負担額	5会計年度	389	287	70,477
	3会計年度	565	266	70,728
	増△減	△176	21	△251
	増△減率	△31.2%	7.9%	△0.4%
PTA学校後援会活動運営費	5会計年度	1,798	54	1,852
	3会計年度	1,283	88	1,371
	増△減	515	△34	481
	増△減率	40.1%	△38.6%	35.1%
計実支出額	5会計年度	2,186	341	70,477
	3会計年度	1,848	354	70,728
	増△減	338	△13	△251
	増△減率	18.3%	△3.7%	△0.4%

(公的補助金を調査対象内経費とした場合)

区分	PTA会計	其他会計	学校等徴収金	合計
受益者負担額	5会計年度	391	315	112,098
	3会計年度	566	300	90,121
	増△減	△175	15	21,977
	増△減率	△30.9%	5.0%	24.4%
PTA学校後援会活動運営費	5会計年度	1,807	54	1,861
	3会計年度	1,294	88	1,383
	増△減	513	△34	478
	増△減率	39.6%	△38.6%	34.6%
計実支出額	5会計年度	2,198	370	112,098
	3会計年度	1,861	388	90,121
	増△減	337	△18	21,977
	増△減率	18.1%	△4.6%	24.4%

(1)-b 会計別の対前会計年度比



(2)-a 受益者負担額の対前会計年度比

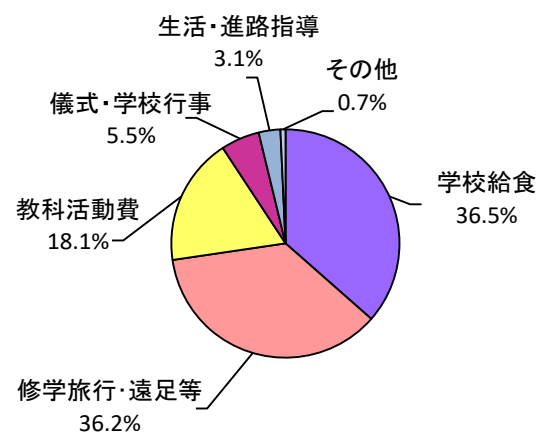
(公的補助金を調査対象外経費とした場合) (一人当たり：円)

支出区分	項目番号	5会計年度	3会計年度	増△減
教科活動費	8	12,870	12,387	483
儀式・学校行事	10	3,887	3,785	102
修学旅行・遠足等	11, 12	25,784	13,107	12,677
学校給食	13	25,942	39,829	△13,887
生活・進路指導	14	2,187	2,009	178
その他	9, 15	483	442	41
合計		71,153	71,559	△406

(公的補助金を調査対象内経費とした場合)

支出区分	項目番号	5会計年度	3会計年度	増△減
教科活動費	8	18,083	16,527	1,556
儀式・学校行事	10	4,336	4,380	△44
修学旅行・遠足等	11, 12	31,047	16,799	14,248
学校給食	13	56,526	50,527	5,999
生活・進路指導	14	2,294	2,274	20
その他	9, 15	518	479	39
合計		112,804	90,987	21,817

(2)-b 受益者負担額の構成比



注1) 一人当たりの金額は小数点以下第1位を四捨五入しているため、個々の数値が合計や増減値と一致しない場合がある。  
注2) 構成比については小数点以下第2位を四捨五入しているため、構成比の計が100.0にならない場合がある。  
注3) (1)-b及び(2)-bについては、公的補助金を調査対象外経費とした場合の数値である。

一人当たり単純集計表

(単位：円)

区 分	項目番号	(公的補助金=調査対象外)					(公的補助金=調査対象内)						
		合計	P 会	T 計	A 計	その 他の 計	学 校 等 金	合計	P 会	T 計	A 計	その 他の 計	学 校 等 金
収 入 額	1	83,851		4,551		498	78,802	125,515		4,562		527	120,426
支 出 額	2	78,845		2,490		410	75,945	120,509		2,501		439	117,569
計 (実支出額)	3~5	73,005		2,186		341	70,477	114,665		2,198		370	112,098
受 益 者 負 担 額	3	71,153		389		287	70,477	112,804		391		315	112,098
P T A ・ 学 校 後 援 会 等 活 動 運 営 費	4	1,852		1,798		54	/	1,861		1,807		54	/
従 来 の 私 費	5	-		-		-	-	-		-		-	-
そ の 他 の 経 費	6	5,840		304		69	5,467	5,843		304		69	5,471
翌 年 度 へ の 繰 越 金	7	5,006		2,061		88	2,857	5,006		2,061		88	2,857

受益者負担額に係る会計別・支出区分別・項目別の一人当たり単純集計表

(単位：円)

支 出 区 分	項目番号	(公的補助金=調査対象外)					(公的補助金=調査対象内)						
		合計	P 会	T 計	A 計	その 他の 計	学 校 等 金	合計	P 会	T 計	A 計	その 他の 計	学 校 等 金
教 科 活 動 費	8	12,870		6		-	12,864	18,083		6		-	18,077
ク ラ ブ 活 動	9	228		20		18	190	255		20		18	217
儀 式 ・ 学 校 行 事	10	3,887		332		269	3,286	4,336		334		297	3,704
遠 足 ・ 移 動 教 室	11	9,129		2		-	9,127	10,752		2		-	10,751
修 学 旅 行	12	16,655		1		-	16,654	20,295		1		-	20,293
学 校 給 食	13	25,942		0		-	25,942	56,526		0		-	56,526
生 活 ・ 進 路 指 導	14	2,187		9		0	2,177	2,294		9		0	2,284
そ の 他	15	255		18		-	237	263		18		-	245
合 計	20	71,153		389		287	70,477	112,804		391		315	112,098

注1) 「P T A ・ 学 校 後 援 会 等 活 動 運 営 費」は支出区分別が「P T A 等 活 動 運 営 費」のみのため省略している。

注2) 一人当たりの金額は小数点以下第1位を四捨五入しているため、各会計の数値と合計が一致しない場合がある。

#### 4 義務教育学校

##### (1) 一人当たりの実支出額

38,034円と前々会計年度より26,967円（41.5%）減少している。  
会計別にみると、「その他会計」及び「学校等徴収金」が減少している。

##### (2) 受益者負担額の主な使途内容

教科活動費11,517円（構成比32.2%）が最も多く、次いで学校給食10,529円（構成比29.4%）となっている。  
前々会計年度と比較すると、修学旅行・遠足等で4,170円増加した一方、学校給食で32,688円減少し、合計で28,221円減少している。

（過去10年間の推移は、36ページ図3参照）

##### (3) 従来の私費

前々会計年度と同様に該当校はなかった。

##### (1)-a 会計別・区分別の対前会計年度比

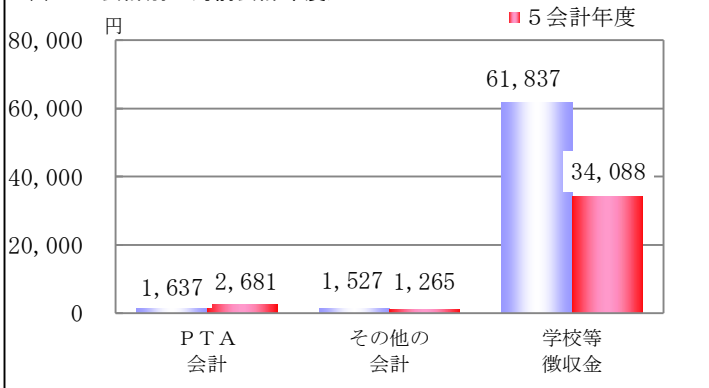
（公的補助金を調査対象外経費とした場合）（一人当たり：円）

区分	P T A 会計	その他会計	学校等徴収金	合計	
受益者負担額	5会計年度	493	1,174	34,088	35,755
	3会計年度	656	1,483	61,837	63,976
	増△減	△163	△309	△27,749	△28,221
	増△減率	△24.8%	△20.8%	△44.9%	△44.1%
P T A 学校後援会活動運営費	5会計年度	2,187	92		2,279
	3会計年度	981	44		1,025
	増△減	1,206	48		1,254
	増△減率	122.9%	109.1%		122.3%
計実支出額	5会計年度	2,681	1,265	34,088	38,034
	3会計年度	1,637	1,527	61,837	65,001
	増△減	1,044	△262	△27,749	△26,967
	増△減率	63.8%	△17.2%	△44.9%	△41.5%

（公的補助金を調査対象内経費とした場合）

区分	P T A 会計	その他会計	学校等徴収金	合計	
受益者負担額	5会計年度	493	1,312	78,686	80,491
	3会計年度	656	1,483	74,518	76,658
	増△減	△163	△171	4,168	3,833
	増△減率	△24.8%	△11.5%	5.6%	5.0%
P T A 学校後援会活動運営費	5会計年度	2,187	92		2,279
	3会計年度	981	44		1,025
	増△減	1,206	48		1,254
	増△減率	122.9%	109.1%		122.3%
計実支出額	5会計年度	2,681	1,404	78,686	82,770
	3会計年度	1,637	1,527	74,518	77,682
	増△減	1,044	△123	4,168	5,088
	増△減率	63.8%	△8.1%	5.6%	6.5%

##### (1)-b 会計別の対前会計年度比



##### (2)-a 受益者負担額の対前会計年度比

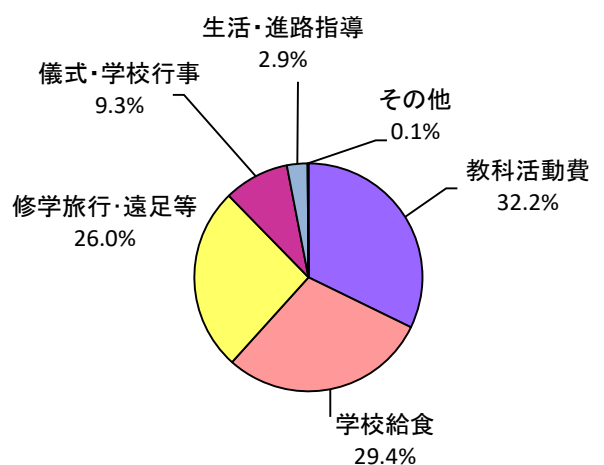
（公的補助金を調査対象外経費とした場合）（一人当たり：円）

支出区分	項目番号	5 会計年度	3 会計年度	増△減
教科活動費	8	11,517	11,516	1
儀式・学校行事	10	3,323	3,379	△56
修学旅行・遠足等	11, 12	9,306	5,136	4,170
学校給食	13	10,529	43,217	△32,688
生活・進路指導	14	1,045	657	388
その他	9, 15	36	70	△34
合計		35,755	63,976	△28,221

（公的補助金を調査対象内経費とした場合）

支出区分	項目番号	5 会計年度	3 会計年度	増△減
教科活動費	8	13,635	13,942	△307
儀式・学校行事	10	3,674	3,532	142
修学旅行・遠足等	11, 12	11,918	6,556	5,362
学校給食	13	50,173	51,872	△1,699
生活・進路指導	14	1,055	686	369
その他	9, 15	36	70	△34
合計		80,491	76,658	3,833

##### (2)-b 受益者負担額の構成比



- 注1) 一人当たりの金額は小数点以下第1位を四捨五入しているため、個々の数値が合計や増減値と一致しない場合がある。  
注2) 構成比については小数点以下第2位を四捨五入しているため、構成比の計が100.0にならない場合がある。  
注3) (1)-b及び(2)-bについては、公的補助金を調査対象外経費とした場合の数値である。



一人当たり単純集計表

(単位：円)

区 分	項目番号	(公的補助金＝調査対象外)					(公的補助金＝調査対象内)									
		合計	P 会	T 計	A 計	その 他の 計	学 校 等 金	合計	P 会	T 計	A 計	その 他の 計	学 校 等 金			
収 入 額	1	42,639		4,422		1,487		36,730		87,375		4,422		1,626		81,327
支 出 額	2	38,849		2,887		1,298		34,664		83,585		2,887		1,436		79,262
計 (実支出額)	3~5	38,034		2,681		1,265		34,088		82,770		2,681		1,404		78,686
受 益 者 負 担 額	3	35,755		493		1,174		34,088		80,491		493		1,312		78,686
P T A ・ 学 校 後 援 会 等 活 動 運 営 費	4	2,279		2,187		92				2,279		2,187		92		
従 来 の 私 費	5	-		-		-		-		-		-		-		-
そ の 他 の 経 費	6	814		206		32		576		814		206		32		576
翌 年 度 へ の 繰 越 金	7	3,790		1,535		190		2,065		3,790		1,535		190		2,065

受益者負担額に係る会計別・支出区分別・項目別の一人当たり単純集計表

(単位：円)

支 出 区 分	項目番号	(公的補助金＝調査対象外)					(公的補助金＝調査対象内)									
		合計	P 会	T 計	A 計	その 他の 計	学 校 等 金	合計	P 会	T 計	A 計	その 他の 計	学 校 等 金			
教 科 活 動 費	8	11,517		-		-		11,517		13,635		-		-		13,635
ク ラ ブ 活 動	9	23		23		-		-		23		23		-		-
儀 式 ・ 学 校 行 事	10	3,323		470		1,174		1,679		3,674		470		1,312		1,892
遠 足 ・ 移 動 教 室	11	4,397		-		-		4,397		5,238		-		-		5,238
修 学 旅 行	12	4,909		-		-		4,909		6,680		-		-		6,680
学 校 給 食	13	10,529		-		-		10,529		50,173		-		-		50,173
生 活 ・ 進 路 指 導	14	1,045		-		-		1,045		1,055		-		-		1,055
そ の 他	15	13		-		-		13		13		-		-		13
合 計	20	35,755		493		1,174		34,088		80,491		493		1,312		78,686

注1) 「P T A ・ 学校後援会等活動運営費」は支出区分が「P T A等活動運営費」のみのため省略している。

注2) 一人当たりの金額は小数点以下第1位を四捨五入しているため、各会計の数値と合計が一致しない場合がある。

5 高等学校（全日制）

(1) 一人当たりの実支出額

66,636円と前々会計年度より29,336円（78.6%）増加している。  
会計別にみると、全ての会計で増加している。

(2) 受益者負担額の主な使途内容

修学旅行・遠足等29,689円（構成比46.4%）が最も多く、次いで生活・進路指導12,521円（構成比19.6%）、教科活動費8,421円（構成比13.2%）となっている。

前々会計年度と比較すると、修学旅行・遠足等で24,586円、教科活動費で1,734円増加し、合計でも28,550円増加している。

（過去10年間の推移は、37ページ図3参照）

(3) 従来の私費

前々会計年度と同様に該当校はなかった。

(1)-a 会計別・区分別の対前会計年度比

（公的補助金を調査対象外経費とした場合）

（一人当たり：円）

区分	P T A 会計	その他会計	学校等徴収金	合計
受益者負担額	5会計年度	704	90	63,136
	3会計年度	1,270	46	34,064
	増△減	△ 566	44	29,072
	増△減率	△44.6%	95.7%	85.3%
P T A 学校後援会活動運営費	5会計年度	2,654	53	2,706
	3会計年度	1,890	31	1,920
	増△減	764	22	786
	増△減率	40.4%	71.0%	40.9%
計実支出額	5会計年度	3,357	143	63,136
	3会計年度	3,160	77	34,064
	増△減	197	66	29,336
	増△減率	6.2%	85.7%	85.3%

(2)-a 受益者負担額の対前会計年度比

（公的補助金を調査対象外経費とした場合）

（一人当たり：円）

支出区分	項目番号	5会計年度	3会計年度	増△減
教科活動費	8	8,421	6,687	1,734
儀式・学校行事	10	7,850	6,450	1,400
修学旅行・遠足等	11, 12	29,689	5,103	24,586
生活・進路指導	14	12,521	13,332	△ 811
その他	9, 13, 15	5,449	3,807	1,642
合計		63,930	35,380	28,550

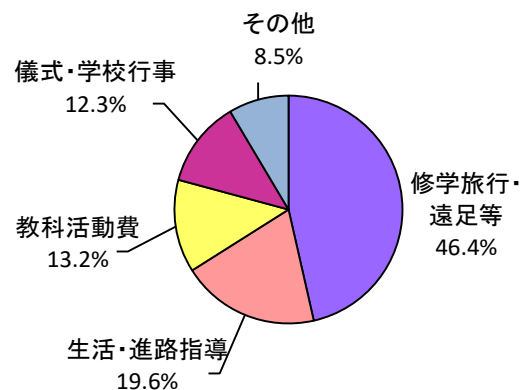
（公的補助金を調査対象内経費とした場合）

支出区分	項目番号	5会計年度	3会計年度	増△減
教科活動費	8	9,756	7,186	2,570
儀式・学校行事	10	8,055	6,499	1,556
修学旅行・遠足等	11, 12	30,912	5,819	25,093
生活・進路指導	14	13,672	15,073	△ 1,401
その他	9, 13, 15	5,488	3,811	1,677
合計		67,881	38,387	29,494

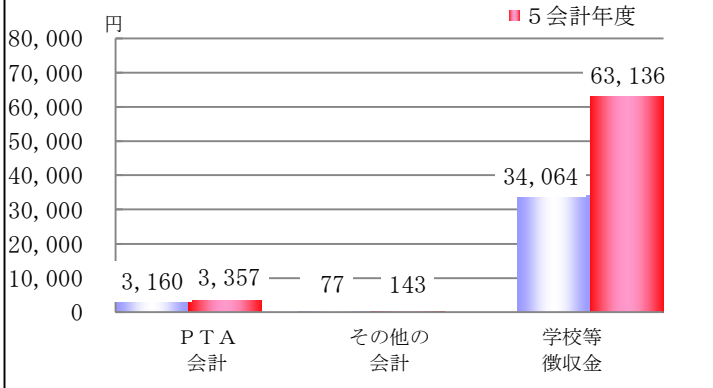
（公的補助金を調査対象内経費とした場合）

区分	P T A 会計	その他会計	学校等徴収金	合計
受益者負担額	5会計年度	704	90	67,087
	3会計年度	1,270	46	37,071
	増△減	△ 566	44	30,016
	増△減率	△44.6%	95.7%	81.0%
P T A 学校後援会活動運営費	5会計年度	2,657	53	2,709
	3会計年度	1,890	31	1,921
	増△減	767	22	788
	増△減率	40.6%	71.0%	41.0%
計実支出額	5会計年度	3,361	143	67,087
	3会計年度	3,160	77	37,071
	増△減	201	66	30,016
	増△減率	6.4%	85.7%	81.0%

(2)-b 受益者負担額の構成比



(1)-b 会計別の対前会計年度比



注1) 一人当たりの金額は小数点以下第1位を四捨五入しているため、個々の数値が合計や増減値と一致しない場合がある。

注2) 構成比については小数点以下第2位を四捨五入しているため、構成比の計が100.0にならない場合がある。

注3) (1)-b及び(2)-bについては、公的補助金を調査対象外経費とした場合の数値である。

一人当たり単純集計表

(単位：円)

区 分	項目番号	(公的補助金＝調査対象外)					(公的補助金＝調査対象内)						
		合計	P 会	T 計	A 計	その 他の 計	学 校 等 金	合計	P 会	T 計	A 計	その 他の 計	学 校 等 金
収 入 額	1	123,166		6,091		379	116,696	127,121		6,094		379	120,648
支 出 額	2	81,078		3,708		203	77,167	85,033		3,712		203	81,118
計 (実支出額)	3~5	66,636		3,357		143	63,136	70,591		3,361		143	67,087
受 益 者 負 担 額	3	63,930		704		90	63,136	67,881		704		90	67,087
P T A ・ 学 校 後 援 会 等 活 動 運 営 費	4	2,706		2,654		53	/	2,709		2,657		53	/
従 来 の 私 費	5	-		-		-	-	-		-		-	-
そ の 他 の 経 費	6	14,442		351		60	14,031	14,442		351		60	14,031
翌 年 度 へ の 繰 越 金	7	42,088		2,383		176	39,530	42,088		2,383		176	39,530

受益者負担額に係る会計別・支出区分別・項目別の一人当たり単純集計表

(単位：円)

支 出 区 分	項目番号	(公的補助金＝調査対象外)					(公的補助金＝調査対象内)						
		合計	P 会	T 計	A 計	その 他の 計	学 校 等 金	合計	P 会	T 計	A 計	その 他の 計	学 校 等 金
教 科 活 動 費	8	8,421		-		-	8,421	9,756		-		-	9,756
ク ラ ブ 活 動	9	2,707		31		2	2,673	2,707		31		2	2,673
儀 式 ・ 学 校 行 事	10	7,850		559		88	7,203	8,055		559		88	7,407
遠 足 ・ 移 動 教 室	11	5,423		1		-	5,422	5,716		1		-	5,715
修 学 旅 行	12	24,266		-		-	24,266	25,196		-		-	25,196
学 校 給 食	13	-		-		-	-	-		-		-	-
生 活 ・ 進 路 指 導	14	12,521		30		-	12,491	13,672		30		-	13,642
そ の 他	15	2,742		81		-	2,660	2,781		81		-	2,699
合 計	20	63,930		704		90	63,136	67,881		704		90	67,087

注1) 「P T A ・ 学校後援会等活動運営費」は支出区分が「P T A等活動運営費」のみのため省略している。

注2) 一人当たりの金額は小数点以下第1位を四捨五入しているため、各会計の数値と合計が一致しない場合がある。

6 高等学校（定時制）

(1) 一人当たりの実支出額

33,452円と前々会計年度より11,710円（53.9%）増加している。  
会計別にみると、「PTA会計」及び「学校等徴収金」が増加している。

(2) 受益者負担額の主な使途内容

修学旅行・遠足等13,842円（構成比41.8%）が最も多く、次いで学校給食8,323円（構成比25.1%）、教科活動費4,125円（構成比12.4%）となっている。

前々会計年度と比較すると、修学旅行・遠足等で11,704円増加し、合計でも11,577円増加している。  
（過去10年間の推移は、37ページ図3参照）

(3) 従来の私費

前々会計年度と同様に該当校はなかった。

(1)-a 会計別・区分別の対前会計年度比

（公的補助金を調査対象外経費とした場合）（一人当たり：円）

区分	PTA会計	その他会計	学校等徴収金	合計
受益者負担額	5会計年度	133	-	33,019
	3会計年度	261	7	21,308
	増△減	△128	△7	11,711
	増△減率	△49.0%	△100.0%	55.0%
PTA学校後援会活動運営費	5会計年度	300	-	300
	3会計年度	167	-	167
	増△減	133	-	133
	増△減率	79.6%	-	79.6%
計実支出額	5会計年度	432	-	33,019
	3会計年度	427	7	21,308
	増△減	5	△7	11,711
	増△減率	1.2%	△100.0%	55.0%

(2)-a 受益者負担額の対前会計年度比

（公的補助金を調査対象外経費とした場合）（一人当たり：円）

支出区分	項目番号	5会計年度	3会計年度	増△減
教科活動費	8	4,125	3,571	554
儀式・学校行事	10	3,054	3,135	△81
修学旅行・遠足等	11,12	13,842	2,138	11,704
学校給食	13	8,323	9,031	△708
生活・進路指導	14	1,367	1,627	△260
その他	9,15	2,441	2,073	368
合計		33,152	21,575	11,577

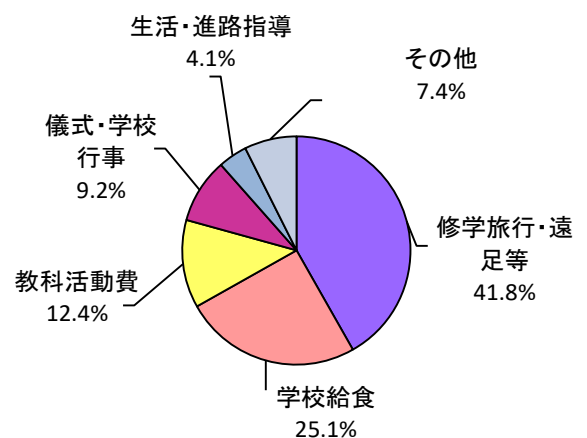
（公的補助金を調査対象内経費とした場合）

支出区分	項目番号	5会計年度	3会計年度	増△減
教科活動費	8	5,037	3,941	1,096
儀式・学校行事	10	3,076	3,152	△76
修学旅行・遠足等	11,12	16,889	2,390	14,499
学校給食	13	8,662	9,158	△496
生活・進路指導	14	1,483	1,996	△513
その他	9,15	2,522	2,074	448
合計		37,669	22,711	14,958

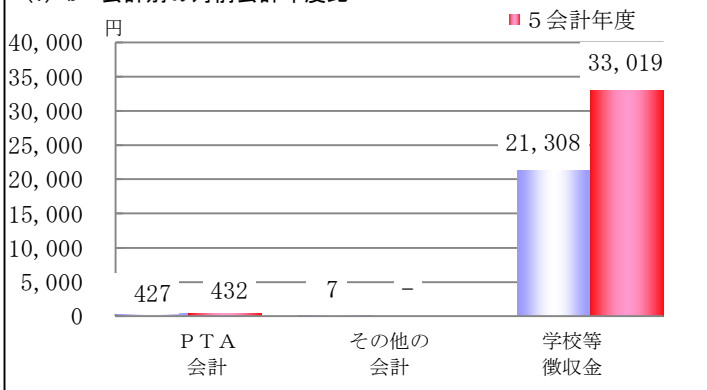
（公的補助金を調査対象内経費とした場合）

区分	PTA会計	その他会計	学校等徴収金	合計
受益者負担額	5会計年度	133	-	37,537
	3会計年度	261	7	22,444
	増△減	△128	△7	15,093
	増△減率	△49.0%	△100.0%	67.2%
PTA学校後援会活動運営費	5会計年度	300	-	300
	3会計年度	167	-	167
	増△減	133	-	133
	増△減率	79.6%	-	79.6%
計実支出額	5会計年度	432	-	37,537
	3会計年度	427	7	22,444
	増△減	5	△7	15,093
	増△減率	1.2%	△100.0%	67.2%

(2)-b 受益者負担額の構成比



(1)-b 会計別の対前会計年度比



注1) 一人当たりの金額は小数点以下第1位を四捨五入しているため、個々の数値が合計や増減値と一致しない場合がある。  
注2) 構成比については小数点以下第2位を四捨五入しているため、構成比の計が100.0にならない場合がある。  
注3) (1)-b及び(2)-bについては、公的補助金を調査対象外経費とした場合の数値である。

一人当たり単純集計表

(単位：円)

区 分	項目番号	(公的補助金＝調査対象外)					(公的補助金＝調査対象内)						
		合計	P 会	T 計	A 計	その 他 の 計	学 校 等 金	合計	P 会	T 計	A 計	その 他 の 計	学 校 等 金
収 入 額	1	100,655		938		-	99,717	105,178		938		-	104,240
支 出 額	2	55,807		464		-	55,343	60,329		464		-	59,865
計 (実支出額)	3~5	33,452		432		-	33,019	37,969		432		-	37,537
受 益 者 負 担 額	3	33,152		133		-	33,019	37,669		133		-	37,537
P T A ・ 学 校 後 援 会 等 活 動 運 営 費	4	300		300		-		300		300		-	
従 来 の 私 費	5	-		-		-	-	-		-		-	-
そ の 他 の 経 費	6	22,355		32		-	22,323	22,360		32		-	22,328
翌 年 度 へ の 繰 越 金	7	44,848		474		-	44,374	44,848		474		-	44,374

受益者負担額に係る会計別・支出区分別・項目別の一人当たり単純集計表

(単位：円)

支 出 区 分	項目番号	(公的補助金＝調査対象外)					(公的補助金＝調査対象内)						
		合計	P 会	T 計	A 計	その 他 の 計	学 校 等 金	合計	P 会	T 計	A 計	その 他 の 計	学 校 等 金
教 科 活 動 費	8	4,125		-		-	4,125	5,037		-		-	5,037
ク ラ ブ 活 動	9	1,280		16		-	1,264	1,280		16		-	1,264
儀 式 ・ 学 校 行 事	10	3,054		111		-	2,943	3,076		111		-	2,965
遠 足 ・ 移 動 教 室	11	3,413		-		-	3,413	4,046		-		-	4,046
修 学 旅 行	12	10,429		-		-	10,429	12,843		-		-	12,843
学 校 給 食	13	8,323		-		-	8,323	8,662		-		-	8,662
生 活 ・ 進 路 指 導	14	1,367		-		-	1,367	1,483		-		-	1,483
そ の 他	15	1,161		6		-	1,154	1,242		6		-	1,236
合 計	20	33,152		133		-	33,019	37,669		133		-	37,537

注1) 「P T A ・ 学校後援会等活動運営費」は支出区分別が「P T A等活動運営費」のみのため省略している。

注2) 一人当たりの金額は小数点以下第1位を四捨五入しているため、各会計の数値と合計が一致しない場合がある。

7 高等学校（通信制）

(1) 一人当たりの実支出額  
1,008円と前々会計年度より746円（284.7%）増加している。  
会計は「学校等徴収金」のみとなっている。

(2) 受益者負担額の主な使途内容  
教科活動費746円（構成比74.0%）が最も多く、次いでクラブ活動154円（構成比15.3%）となっている。  
前々会計年度と比較すると、教科活動費で746円、クラブ活動で39円増加し、合計でも746円増加している。  
（過去10年間の推移は、38ページ図3参照）

(3) 従来の私費  
前々会計年度と同様に該当校はなかった。

(1)-a 会計別・区分別の対前会計年度比

（公的補助金を調査対象外経費とした場合） （一人当たり：円）

区 分		P T A 会計	その他会計	学校等徴収金	合 計
受益者負担額	5 会計年度	-	-	1,008	1,008
	3 会計年度	-	-	262	262
	増△減	-	-	746	746
	増△減率	-	-	284.7%	284.7%
P T A 学校後援会活動運営費	5 会計年度	-	-		-
	3 会計年度	-	-		-
	増△減	-	-		-
	増△減率	-	-		-
計 実支出額	5 会計年度	-	-	1,008	1,008
	3 会計年度	-	-	262	262
	増△減	-	-	746	746
	増△減率	-	-	284.7%	284.7%

(2)-a 受益者負担額の対前会計年度比

（公的補助金を調査対象外経費とした場合） （一人当たり：円）

支 出 区 分	項目番号	5 会計年度	3 会計年度	増△減
教 科 活 動 費	8	746	-	746
ク ラ ブ 活 動	9	154	115	39
儀 式 ・ 学 校 行 事	10	108	147	△ 39
遠 足 ・ 移 動 教 室	11	-	-	-
そ の 他	12, 13, 14, 15	-	-	-
合 計		1,008	262	746

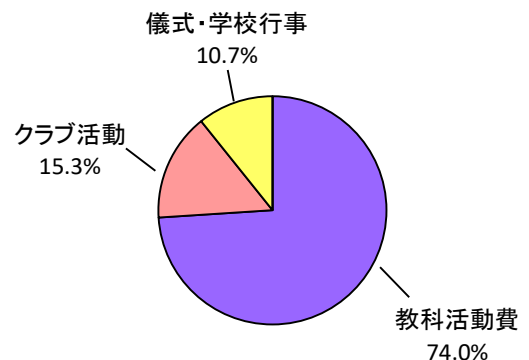
（公的補助金を調査対象内経費とした場合）

支 出 区 分	項目番号	5 会計年度	3 会計年度	増△減
教 科 活 動 費	8	913	-	913
ク ラ ブ 活 動	9	154	115	39
儀 式 ・ 学 校 行 事	10	108	147	△ 39
遠 足 ・ 移 動 教 室	11	-	-	-
そ の 他	12, 13, 14, 15	4	88	△ 84
合 計		1,180	350	830

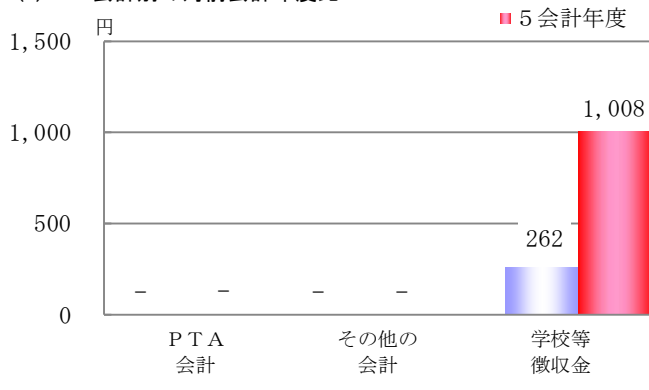
（公的補助金を調査対象内経費とした場合）

区 分		P T A 会計	その他会計	学校等徴収金	合 計
受益者負担額	5 会計年度	-	-	1,180	1,180
	3 会計年度	-	-	350	350
	増△減	-	-	830	830
	増△減率	-	-	237.1%	237.1%
P T A 学校後援会活動運営費	5 会計年度	-	-		-
	3 会計年度	-	-		-
	増△減	-	-		-
	増△減率	-	-		-
計 実支出額	5 会計年度	-	-	1,180	1,180
	3 会計年度	-	-	350	350
	増△減	-	-	830	830
	増△減率	-	-	237.1%	237.1%

(2)-b 受益者負担額の構成比



(1)-b 会計別の対前会計年度比



注1) 一人当たりの金額は小数点以下第1位を四捨五入しているため、個々の数値が合計や増減値と一致しない場合がある。

注2) 構成比については小数点以下第2位を四捨五入しているため、構成比の計が100.0にならない場合がある。

注3) (1)-b及び(2)-bについては、公的補助金を調査対象外経費とした場合の数値である。

一人当たり単純集計表

(単位：円)

区 分	項目番号	(公的補助金＝調査対象外)				(公的補助金＝調査対象内)							
		合計	P 会	T 計	A 計	その他の 計	学 校 等 徴 収 金	合計	P 会	T 計	A 計	その他の 計	学 校 等 徴 収 金
収 入 額	1	1,092	-	-	-	1,092	1,264	-	-	-	-	-	1,264
支 出 額	2	1,059	-	-	-	1,059	1,231	-	-	-	-	-	1,231
計 (実支出額)	3~5	1,008	-	-	-	1,008	1,180	-	-	-	-	-	1,180
受 益 者 負 担 額	3	1,008	-	-	-	1,008	1,180	-	-	-	-	-	1,180
P T A・学校後援会 等活動運営費	4	-	-	-	-	-	-	-	-	-	-	-	-
従 来 の 私 費	5	-	-	-	-	-	-	-	-	-	-	-	-
そ の 他 の 経 費	6	51	-	-	-	51	51	-	-	-	-	-	51
翌年度への繰越金	7	33	-	-	-	33	33	-	-	-	-	-	33

受益者負担額に係る会計別・支出区分別・項目別の一人当たり単純集計表

(単位：円)

支 出 区 分	項目番号	(公的補助金＝調査対象外)				(公的補助金＝調査対象内)							
		合計	P 会	T 計	A 計	その他の 計	学 校 等 徴 収 金	合計	P 会	T 計	A 計	その他の 計	学 校 等 徴 収 金
教 科 活 動 費	8	746	-	-	-	746	913	-	-	-	-	-	913
ク ラ ブ 活 動	9	154	-	-	-	154	154	-	-	-	-	-	154
儀 式 ・ 学 校 行 事	10	108	-	-	-	108	108	-	-	-	-	-	108
遠 足 ・ 移 動 教 室	11	-	-	-	-	-	-	-	-	-	-	-	-
修 学 旅 行	12	-	-	-	-	-	-	-	-	-	-	-	-
学 校 給 食	13	-	-	-	-	-	-	-	-	-	-	-	-
生 活 ・ 進 路 指 導	14	-	-	-	-	-	4	-	-	-	-	-	4
そ の 他	15	-	-	-	-	-	-	-	-	-	-	-	-
合 計	20	1,008	-	-	-	1,008	1,180	-	-	-	-	-	1,180

注1) 「P T A・学校後援会等活動運営費」は支出区分が「P T A等活動運営費」のみのため省略している。

注2) 一人当たりの金額は小数点以下第1位を四捨五入しているため、各会計の数値と合計が一致しない場合がある。

(1) 一人当たりの実支出額

163,057円と前々会計年度より82,363円(102.1%)増加している。  
会計別にみると、「PTA会計」及び「学校等徴収金」が増加している。

(2) 受益者負担額の主な使途内容

修学旅行・遠足等79,237円(構成比49.6%)が最も多く、次いで学校給食25,103円(構成比15.7%)、教科活動費23,583円(構成比14.8%)、生活・進路指導16,081円(構成比10.1%)となっている。

前々会計年度と比較すると、修学旅行・遠足等で68,910円、儀式・学校行事で7,432円、教科活動費で6,647円増加し、合計でも81,057円増加している。

(過去10年間の推移は、38ページ図3参照)

(3) 従来の私費

前々会計年度と同様に該当校はなかった。

(1)-a 会計別・区分別の対前会計年度比

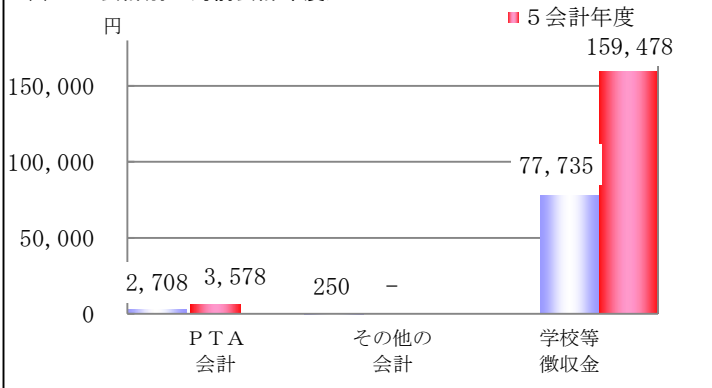
(公的補助金を調査対象外経費とした場合) (一人当たり：円)

区分	PTA会計	其他会計	学校等徴収金	合計
受益者負担額	5会計年度	314	-	159,478
	3会計年度	914	86	77,735
	増△減	△600	△86	81,743
	増△減率	△65.6%	△100.0%	105.2%
PTA学校後援会活動運営費	5会計年度	3,264	-	3,264
	3会計年度	1,794	165	1,959
	増△減	1,470	△165	1,305
	増△減率	81.9%	△100.0%	66.6%
計実支出額	5会計年度	3,578	-	159,478
	3会計年度	2,708	250	80,694
	増△減	870	△250	81,743
	増△減率	32.1%	△100.0%	105.2%

(公的補助金を調査対象内経費とした場合)

区分	PTA会計	其他会計	学校等徴収金	合計
受益者負担額	5会計年度	314	-	166,141
	3会計年度	914	86	80,718
	増△減	△600	△86	85,423
	増△減率	△65.6%	△100.0%	105.8%
PTA学校後援会活動運営費	5会計年度	3,264	-	3,264
	3会計年度	1,794	165	1,959
	増△減	1,470	△165	1,305
	増△減率	81.9%	△100.0%	66.6%
計実支出額	5会計年度	3,578	-	166,141
	3会計年度	2,708	250	80,718
	増△減	870	△250	85,423
	増△減率	32.1%	△100.0%	105.8%

(1)-b 会計別の対前会計年度比



(2)-a 受益者負担額の対前会計年度比

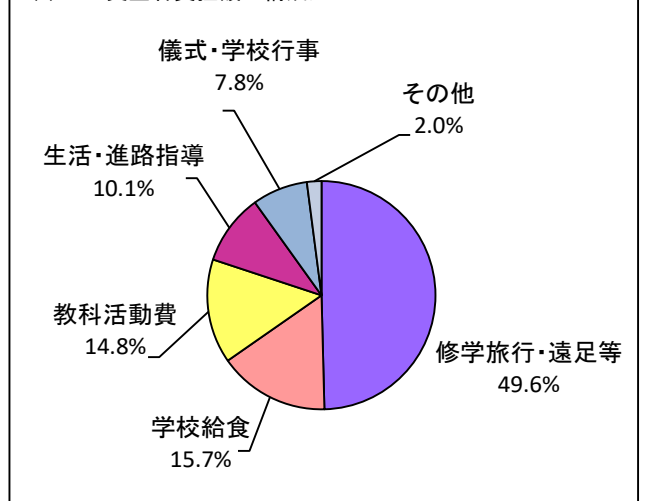
(公的補助金を調査対象外経費とした場合) (一人当たり：円)

支出区分	項目番号	5会計年度	3会計年度	増△減
教科活動費	8	23,583	16,936	6,647
儀式・学校行事	10	12,524	5,092	7,432
修学旅行・遠足等	11,12	79,237	10,327	68,910
学校給食	13	25,103	24,113	990
生活・進路指導	14	16,081	19,297	△3,216
その他	9,15	3,264	2,969	295
合計		159,792	78,735	81,057

(公的補助金を調査対象内経費とした場合)

支出区分	項目番号	5会計年度	3会計年度	増△減
教科活動費	8	23,950	17,189	6,761
儀式・学校行事	10	12,564	5,092	7,472
修学旅行・遠足等	11,12	80,063	11,118	68,945
学校給食	13	30,083	25,151	4,932
生活・進路指導	14	16,531	20,198	△3,667
その他	9,15	3,264	2,969	295
合計		166,455	81,718	84,737

(2)-b 受益者負担額の構成比



注1) 一人当たりの金額は小数点以下第1位を四捨五入しているため、個々の数値が合計や増減値と一致しない場合がある。  
注2) 構成比については小数点以下第2位を四捨五入しているため、構成比の計が100.0にならない場合がある。  
注3) (1)-b及び(2)-bについては、公的補助金を調査対象外経費とした場合の数値である。



一人当たり単純集計表

(単位：円)

区 分	項目番号	(公的補助金＝調査対象外)					(公的補助金＝調査対象内)						
		合計	P 会	T 計	A 計	その 他の 計	学 校 等 金	合計	P 会	T 計	A 計	その 他の 計	学 校 等 金
収 入 額	1	284,503		5,297		-	279,207	291,166		5,297		-	285,869
支 出 額	2	193,784		4,099		-	189,685	200,446		4,099		-	196,347
計 (実支出額)	3~5	163,057		3,578		-	159,478	169,720		3,578		-	166,141
受 益 者 負 担 額	3	159,792		314		-	159,478	166,455		314		-	166,141
P T A ・ 学 校 後 援 会 等 活 動 運 営 費	4	3,264		3,264		-		3,264		3,264		-	
従 来 の 私 費	5	-		-		-	-	-		-		-	-
そ の 他 の 経 費	6	30,727		520		-	30,206	30,727		520		-	30,206
翌 年 度 へ の 繰 越 金	7	90,720		1,198		-	89,522	90,720		1,198		-	89,522

受益者負担額に係る会計別・支出区分別・項目別の一人当たり単純集計表

(単位：円)

支 出 区 分	項目番号	(公的補助金＝調査対象外)					(公的補助金＝調査対象内)						
		合計	P 会	T 計	A 計	その 他の 計	学 校 等 金	合計	P 会	T 計	A 計	その 他の 計	学 校 等 金
教 科 活 動 費	8	23,583		-		-	23,583	23,950		-		-	23,950
ク ラ ブ 活 動	9	3,038		109		-	2,929	3,038		109		-	2,929
儀 式 ・ 学 校 行 事	10	12,524		205		-	12,319	12,564		205		-	12,359
遠 足 ・ 移 動 教 室	11	27,180		-		-	27,180	27,399		-		-	27,399
修 学 旅 行	12	52,057		-		-	52,057	52,664		-		-	52,664
学 校 給 食	13	25,103		-		-	25,103	30,083		-		-	30,083
生 活 ・ 進 路 指 導	14	16,081		-		-	16,081	16,531		-		-	16,531
そ の 他	15	226		-		-	226	226		-		-	226
合 計	20	159,792		314		-	159,478	166,455		314		-	166,141

注1) 「P T A ・ 学校後援会等活動運営費」は支出区分が「P T A等活動運営費」のみのため省略している。

注2) 一人当たりの金額は小数点以下第1位を四捨五入しているため、各会計の数値と合計が一致しない場合がある。

9 特別支援学校

(1) 一人当たりの実支出額

50,237円と前々会計年度より17,140円(51.8%)増加している。  
会計別にみると、「PTA会計」及び「学校等徴収金」が増加している。

(2) 受益者負担額の主な使途内容

学校給食33,194円(構成比70.5%)が最も多く、次いで修学旅行・遠足等7,659円(構成比16.3%)となっている。  
前々会計年度と比較すると、学校給食で8,535円、修学旅行・遠足等で6,442円増加し、合計でも15,656円増加している。  
(過去10年間の推移は、39ページ図3参照)

(3) 従来の私費

前々会計年度と同様に該当校はなかった。

(1)-a 会計別・区分別の対前会計年度比

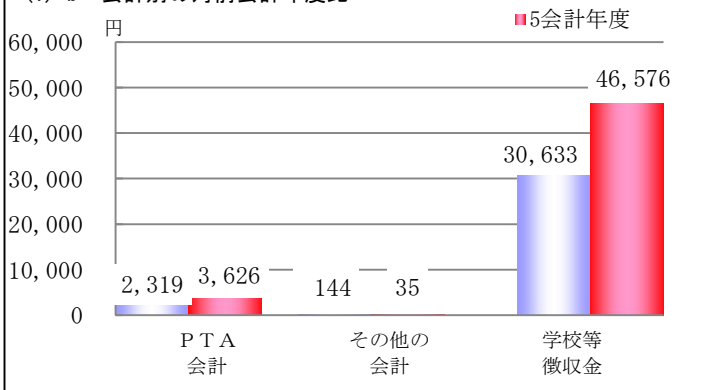
(公的補助金を調査対象外経費とした場合) (一人当たり：円)

区分	PTA会計	其他会計	学校等徴収金	合計
受益者負担額	5会計年度	487	24	46,576
	3会計年度	789	8	30,633
	増△減	△302	16	15,943
	増△減率	△38.3%	200.0%	52.0%
PTA学校後援会活動運営費	5会計年度	3,139	11	3,150
	3会計年度	1,530	136	1,666
	増△減	1,609	△125	1,484
	増△減率	105.2%	△91.9%	89.1%
計実支出額	5会計年度	3,626	35	46,576
	3会計年度	2,319	144	30,633
	増△減	1,307	△109	15,943
	増△減率	56.4%	△75.7%	52.0%

(公的補助金を調査対象内経費とした場合)

区分	PTA会計	其他会計	学校等徴収金	合計
受益者負担額	5会計年度	491	24	91,222
	3会計年度	789	8	72,398
	増△減	△298	16	18,824
	増△減率	△37.8%	200.0%	26.0%
PTA学校後援会活動運営費	5会計年度	3,159	11	3,171
	3会計年度	1,530	136	1,666
	増△減	1,629	△125	1,505
	増△減率	106.5%	△91.9%	90.3%
計実支出額	5会計年度	3,651	35	91,222
	3会計年度	2,319	144	72,398
	増△減	1,332	△109	18,824
	増△減率	57.4%	△75.7%	26.0%

(1)-b 会計別の対前会計年度比



(2)-a 受益者負担額の対前会計年度比

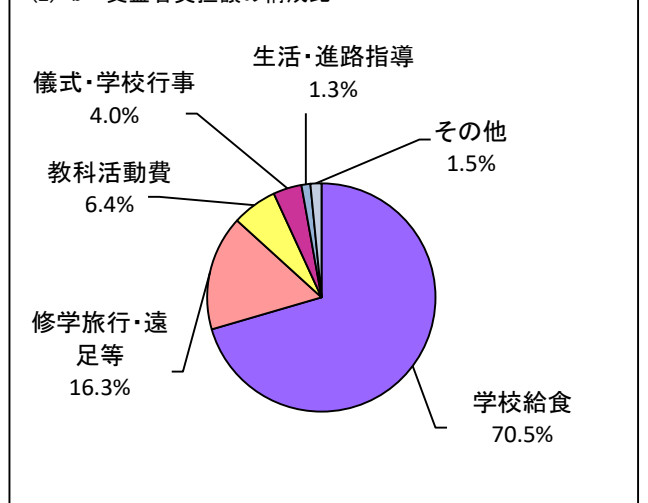
(公的補助金を調査対象外経費とした場合) (一人当たり：円)

支出区分	項目番号	5会計年度	3会計年度	増△減
教科活動費	8	3,024	2,519	505
儀式・学校行事	10	1,899	2,121	△222
修学旅行・遠足等	11,12	7,659	1,217	6,442
学校給食	13	33,194	24,659	8,535
生活・進路指導	14	593	748	△155
その他	9,15	719	168	551
合計		47,087	31,431	15,656

(公的補助金を調査対象内経費とした場合)

支出区分	項目番号	5会計年度	3会計年度	増△減
教科活動費	8	5,786	5,036	750
儀式・学校行事	10	2,008	2,184	△176
修学旅行・遠足等	11,12	16,566	2,272	14,294
学校給食	13	65,795	62,632	3,163
生活・進路指導	14	627	872	△245
その他	9,15	955	200	755
合計		91,738	73,195	18,543

(2)-b 受益者負担額の構成比



注1) 一人当たりの金額は小数点以下第1位を四捨五入しているため、個々の数値が合計や増減値と一致しない場合がある。  
注2) 構成比については小数点以下第2位を四捨五入しているため、構成比の計が100.0にならない場合がある。  
注3) (1)-b及び(2)-bについては、公的補助金を調査対象外経費とした場合の数値である。

一人当たり単純集計表

(単位：円)

区 分	項目番号	(公的補助金＝調査対象外)					(公的補助金＝調査対象内)						
		合計	P 会	T 計	A 計	その 他の 計	学 校 等 金	合計	P 会	T 計	A 計	その 他の 計	学 校 等 金
収 入 額	1	80,927		6,780		146	74,001	125,598		6,804		146	118,648
支 出 額	2	61,031		3,845		66	57,120	105,702		3,869		66	101,767
計 (実支出額)	3~5	50,237		3,626		35	46,576	94,908		3,651		35	91,222
受 益 者 負 担 額	3	47,087		487		24	46,576	91,738		491		24	91,222
P T A ・ 学 校 後 援 会 等 活 動 運 営 費	4	3,150		3,139		11	/	3,171		3,159		11	/
従 来 の 私 費	5	-		-		-	-	-		-		-	-
そ の 他 の 経 費	6	10,793		218		30	10,545	10,793		218		30	10,545
翌 年 度 へ の 繰 越 金	7	19,897		2,935		80	16,881	19,897		2,935		80	16,881

受益者負担額に係る会計別・支出区分別・項目別の一人当たり単純集計表

(単位：円)

支 出 区 分	項目番号	(公的補助金＝調査対象外)					(公的補助金＝調査対象内)						
		合計	P 会	T 計	A 計	その 他の 計	学 校 等 金	合計	P 会	T 計	A 計	その 他の 計	学 校 等 金
教 科 活 動 費	8	3,024		1		-	3,022	5,786		1		-	5,784
ク ラ ブ 活 動	9	51		6		-	45	51		6		-	45
儀 式 ・ 学 校 行 事	10	1,899		395		24	1,479	2,008		400		24	1,585
遠 足 ・ 移 動 教 室	11	3,321		-		-	3,321	6,391		-		-	6,391
修 学 旅 行	12	4,338		-		-	4,338	10,175		-		-	10,175
学 校 給 食	13	33,194		-		-	33,194	65,795		-		-	65,795
生 活 ・ 進 路 指 導	14	593		-		-	593	627		-		-	627
そ の 他	15	668		84		-	583	904		84		-	820
合 計	20	47,087		487		24	46,576	91,738		491		24	91,222

注1) 「P T A ・ 学校後援会等活動運営費」は支出区分が「P T A等活動運営費」のみのため省略している。

注2) 一人当たりの金額は小数点以下第1位を四捨五入しているため、各会計の数値と合計が一致しない場合がある。

Ⅳ 統 計

学 校 種 別	区 分	平成26会計年度		平成27会計年度		平成28会計年度		平成29会計年度		平成30会計年度	
		総額	一人当たり	総額	一人当たり	総額	一人当たり	総額	一人当たり	総額	一人当たり
合 計	受 益 者 負 担 額	54,127,194	56,267	56,262,040	58,208	56,465,468	58,155	57,429,816	58,897	58,626,723	59,955
	P T A ・ 学 校 後 援 会 等 活 動 運 営 費	2,121,210	2,205	2,104,097	2,177	2,077,800	2,140	2,190,380	2,246	2,120,108	2,168
	従 来 の 私 費	220	0	-	-	-	-	-	-	-	-
	計 ( 実 支 出 額 )	56,248,624	58,473	58,366,137	60,385	58,543,268	60,295	59,620,196	61,144	60,746,831	62,123
	園 児 ・ 児 童 ・ 生 徒 数	961,965		966,561		970,944		975,082		977,853	
幼 稚 園	受 益 者 負 担 額	205,617	14,619	191,711	14,316	197,242	15,181	178,719	14,312	172,336	14,048
	P T A ・ 学 校 後 援 会 等 活 動 運 営 費	47,524	3,379	45,870	3,425	46,318	3,565	42,730	3,422	42,428	3,458
	従 来 の 私 費	-	-	-	-	-	-	-	-	-	-
	計 ( 実 支 出 額 )	253,141	17,998	237,581	17,742	243,560	18,745	221,449	17,734	214,764	17,506
	園 児 数	14,065		13,391		12,993		12,487		12,268	
小 学 校	受 益 者 負 担 額	28,721,414	51,441	30,141,574	53,540	30,125,371	53,306	30,962,469	54,071	32,249,260	55,527
	P T A ・ 学 校 後 援 会 等 活 動 運 営 費	1,122,164	2,010	1,112,031	1,975	1,106,528	1,958	1,157,967	2,022	1,167,569	2,010
	従 来 の 私 費	220	0	-	-	-	-	-	-	-	-
	計 ( 実 支 出 額 )	29,843,798	53,451	31,253,605	55,516	31,231,899	55,264	32,120,436	56,093	33,416,829	57,537
	児 童 数	558,337		562,969		565,145		572,625		580,786	
中 学 校	受 益 者 負 担 額	16,757,062	71,632	17,188,547	73,530	17,028,306	73,986	17,210,771	75,611	17,083,925	76,534
	P T A ・ 学 校 後 援 会 等 活 動 運 営 費	502,830	2,149	507,083	2,169	491,039	2,134	558,767	2,455	472,524	2,117
	従 来 の 私 費	-	-	-	-	-	-	-	-	-	-
	計 ( 実 支 出 額 )	17,259,892	73,782	17,695,630	75,699	17,519,345	76,120	17,769,538	78,066	17,556,449	78,651
	生 徒 数	233,931		233,762		230,155		227,622		223,220	
義 務 教 育 学 校	受 益 者 負 担 額	/		/		334,721	61,541	334,447	62,246	385,176	64,443
	P T A ・ 学 校 後 援 会 等 活 動 運 営 費					15,373	2,826	12,703	2,364	11,402	1,908
	従 来 の 私 費					-	-	-	-	-	-
	計 ( 実 支 出 額 )					350,094	64,367	347,150	64,610	396,578	66,351
	児 童 ・ 生 徒 数					5,439		5,373		5,977	
高 等 学 校 ( 全 日 制 )	受 益 者 負 担 額	6,779,405	54,932	7,057,673	56,765	7,045,961	56,264	7,095,953	56,771	7,126,702	57,365
	P T A ・ 学 校 後 援 会 等 活 動 運 営 費	390,378	3,163	377,196	3,034	357,738	2,857	362,958	2,904	369,389	2,973
	従 来 の 私 費	-	-	-	-	-	-	-	-	-	-
	計 ( 実 支 出 額 )	7,169,783	58,095	7,434,869	59,799	7,403,699	59,121	7,458,911	59,675	7,496,091	60,338
	生 徒 数	123,415		124,331		125,230		124,992		124,235	
高 等 学 校 ( 定 時 制 )	受 益 者 負 担 額	555,217	41,179	535,086	41,415	532,276	42,484	496,268	40,190	443,378	38,535
	P T A ・ 学 校 後 援 会 等 活 動 運 営 費	8,147	604	10,046	778	12,859	1,026	8,216	665	5,868	510
	従 来 の 私 費	-	-	-	-	-	-	-	-	-	-
	計 ( 実 支 出 額 )	563,364	41,783	545,132	42,193	545,135	43,510	504,484	40,856	449,246	39,044
	生 徒 数	13,483		12,920		12,529		12,348		11,506	
高 等 学 校 ( 通 信 制 )	受 益 者 負 担 額	509	331	423	289	460	312	402	270	439	290
	P T A ・ 学 校 後 援 会 等 活 動 運 営 費	-	-	-	-	-	-	-	-	-	-
	従 来 の 私 費	-	-	-	-	-	-	-	-	-	-
	計 ( 実 支 出 額 )	509	331	423	289	460	312	402	270	439	290
	生 徒 数	1,537		1,465		1,474		1,487		1,516	
中 等 教 育 学 校	受 益 者 負 担 額	702,609	132,119	720,222	128,703	739,824	131,946	705,553	125,543	717,220	127,778
	P T A ・ 学 校 後 援 会 等 活 動 運 営 費	13,311	2,503	15,348	2,743	10,624	1,895	10,685	1,901	12,733	2,268
	従 来 の 私 費	-	-	-	-	-	-	-	-	-	-
	計 ( 実 支 出 額 )	715,920	134,622	735,570	131,446	750,448	133,841	716,238	127,444	729,953	130,047
	生 徒 数	5,318		5,596		5,607		5,620		5,613	
特 別 支 援 学 校	受 益 者 負 担 額	405,361	34,124	426,804	35,195	461,307	37,286	445,234	35,539	448,287	35,209
	P T A ・ 学 校 後 援 会 等 活 動 運 営 費	36,856	3,103	36,523	3,012	37,321	3,017	36,354	2,902	38,195	3,000
	従 来 の 私 費	-	-	-	-	-	-	-	-	-	-
	計 ( 実 支 出 額 )	442,217	37,227	463,327	38,206	498,628	40,303	481,588	38,441	486,482	38,209
	児 童 ・ 生 徒 数	11,879		12,127		12,372		12,528		12,732	

注1) 上記数値については、公的補助金を調査対象外とした数値である。  
 注2) 令和元年度は調査を実施していない。  
 注3) 令和3年度以降は、調査周期を隔年に変更しており、令和4年度は調査を実施していない。

表

(総額：千円)  
(一人当たり：円)  
(園児・児童・生徒数：人)

令和元会計年度		令和2会計年度		令和3会計年度		令和4会計年度		令和5会計年度		区 分	学 校 種 別
総額	一人当たり	総額	一人当たり	総額	一人当たり	総額	一人当たり	総額	一人当たり		
…	…	43,043,176	43,737	54,980,409	55,643	…	…	50,228,402	50,950	受 益 者 負 担 額	合 計
…	…	1,220,359	1,240	1,441,392	1,459	…	…	2,025,228	2,054	P T A ・ 学 校 後 援 会 等 活 動 運 営 費	
…	…	-	-	-	-	…	…	-	-	従 来 の 私 費	
…	…	44,263,535	44,977	56,421,801	57,101	…	…	52,253,630	53,004	計 ( 実 支 出 額 )	
980,373		984,142		988,099		987,908		985,845		園 児 ・ 児 童 ・ 生 徒 数	
…	…	122,887	11,463	123,088	13,014	…	…	94,062	13,185	受 益 者 負 担 額	幼 稚 園
…	…	26,382	2,461	26,153	2,765	…	…	32,859	4,606	P T A ・ 学 校 後 援 会 等 活 動 運 営 費	
…	…	-	-	-	-	…	…	-	-	従 来 の 私 費	
…	…	149,269	13,924	149,241	15,779	…	…	126,921	17,791	計 ( 実 支 出 額 )	
11,581		10,720		9,458		8,122		7,134		園 児 数	
…	…	26,537,217	44,956	32,673,358	55,043	…	…	24,227,692	40,770	受 益 者 負 担 額	小 学 校
…	…	695,245	1,178	832,413	1,402	…	…	1,171,096	1,971	P T A ・ 学 校 後 援 会 等 活 動 運 営 費	
…	…	-	-	-	-	…	…	-	-	従 来 の 私 費	
…	…	27,232,462	46,134	33,505,770	56,445	…	…	25,398,788	42,740	計 ( 実 支 出 額 )	
586,114		590,289		593,598		595,096		594,260		児 童 数	
…	…	11,972,219	53,132	16,475,949	71,559	…	…	16,427,273	71,153	受 益 者 負 担 額	中 学 校
…	…	269,244	1,195	315,717	1,371	…	…	427,624	1,852	P T A ・ 学 校 後 援 会 等 活 動 運 営 費	
…	…	-	-	-	-	…	…	-	-	従 来 の 私 費	
…	…	12,241,464	54,327	16,791,666	72,930	…	…	16,854,898	73,005	計 ( 実 支 出 額 )	
223,002		225,329		230,244		231,123		230,873		生 徒 数	
…	…	419,962	55,077	506,501	63,976	…	…	300,522	35,755	受 益 者 負 担 額	義 務 教 育 学 校
…	…	10,338	1,356	8,113	1,025	…	…	19,156	2,279	P T A ・ 学 校 後 援 会 等 活 動 運 営 費	
…	…	-	-	-	-	…	…	-	-	従 来 の 私 費	
…	…	430,300	56,433	514,614	65,001	…	…	319,679	38,034	計 ( 実 支 出 額 )	
6,272		7,625		7,917		8,200		8,405		児 童 ・ 生 徒 数	
…	…	3,115,364	26,009	4,138,570	35,380	…	…	7,307,896	63,930	受 益 者 負 担 額	高 等 学 校 ( 全 日 制 )
…	…	190,942	1,594	224,646	1,920	…	…	309,354	2,706	P T A ・ 学 校 後 援 会 等 活 動 運 営 費	
…	…	-	-	-	-	…	…	-	-	従 来 の 私 費	
…	…	3,306,307	27,603	4,363,215	37,300	…	…	7,617,251	66,636	計 ( 実 支 出 額 )	
122,454		119,779		116,975		115,059		114,311		生 徒 数	
…	…	189,148	18,186	210,595	21,575	…	…	319,781	33,152	受 益 者 負 担 額	高 等 学 校 ( 定 時 制 )
…	…	1,604	154	1,628	167	…	…	2,892	300	P T A ・ 学 校 後 援 会 等 活 動 運 営 費	
…	…	-	-	-	-	…	…	-	-	従 来 の 私 費	
…	…	190,751	18,340	212,223	21,742	…	…	322,674	33,452	計 ( 実 支 出 額 )	
10,895		10,401		9,761		9,664		9,646		生 徒 数	
…	…	373	244	390	262	…	…	1,674	1,008	受 益 者 負 担 額	高 等 学 校 ( 通 信 制 )
…	…	-	-	-	-	…	…	-	-	P T A ・ 学 校 後 援 会 等 活 動 運 営 費	
…	…	-	-	-	-	…	…	-	-	従 来 の 私 費	
…	…	373	244	390	262	…	…	1,674	1,008	計 ( 実 支 出 額 )	
1,671		1,527		1,488		1,544		1,660		生 徒 数	
…	…	375,087	66,848	441,941	78,735	…	…	891,322	159,792	受 益 者 負 担 額	中 等 教 育 学 校
…	…	6,872	1,225	10,994	1,959	…	…	18,209	3,264	P T A ・ 学 校 後 援 会 等 活 動 運 営 費	
…	…	-	-	-	-	…	…	-	-	従 来 の 私 費	
…	…	381,958	68,073	452,935	80,694	…	…	909,531	163,057	計 ( 実 支 出 額 )	
5,587		5,611		5,613		5,612		5,578		生 徒 数	
…	…	310,919	24,175	410,017	31,431	…	…	658,180	47,087	受 益 者 負 担 額	特 別 支 援 学 校
…	…	19,733	1,534	21,729	1,666	…	…	44,037	3,150	P T A ・ 学 校 後 援 会 等 活 動 運 営 費	
…	…	-	-	-	-	…	…	-	-	従 来 の 私 費	
…	…	330,652	25,710	431,747	33,097	…	…	702,217	50,237	計 ( 実 支 出 額 )	
12,797		12,861		13,045		13,488		13,978		児 童 ・ 生 徒 数	

図1-1 計（実支出額）及び児童・生徒数の推移  
 <小学校、中学校、高等学校（全日制）、高等学校（定時制）>

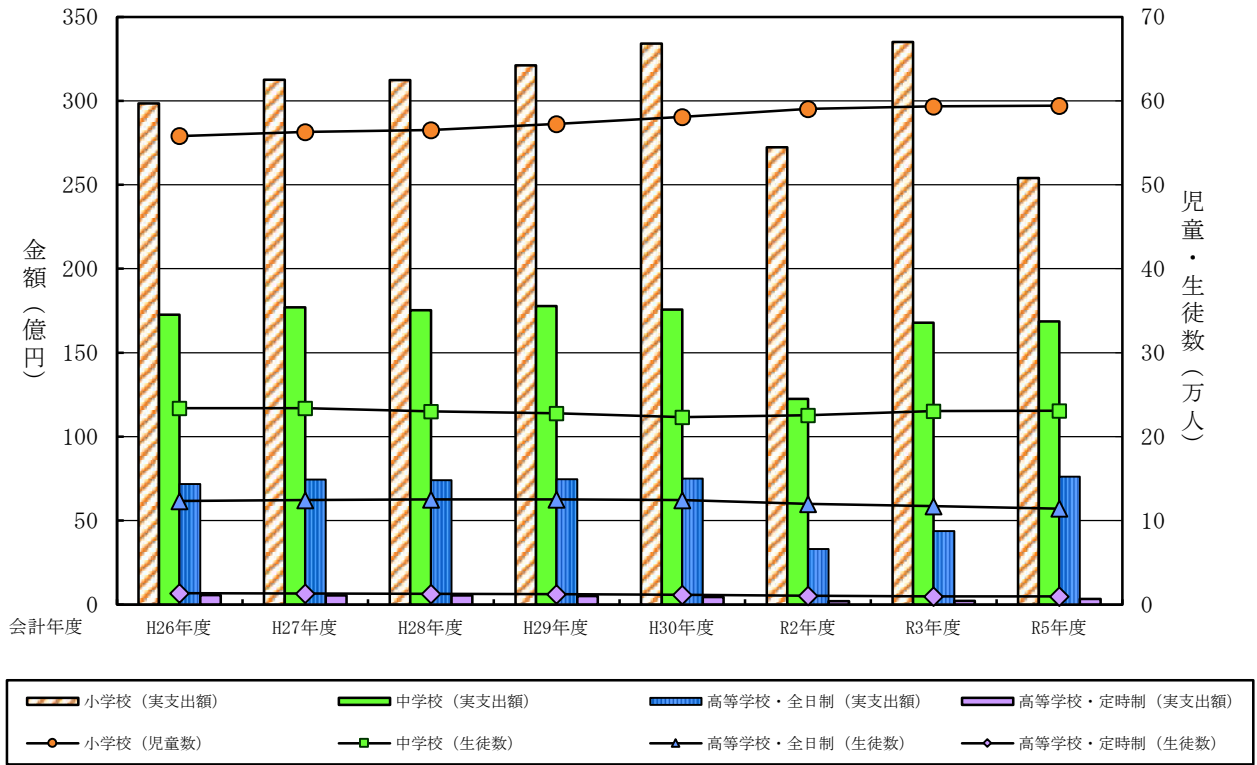
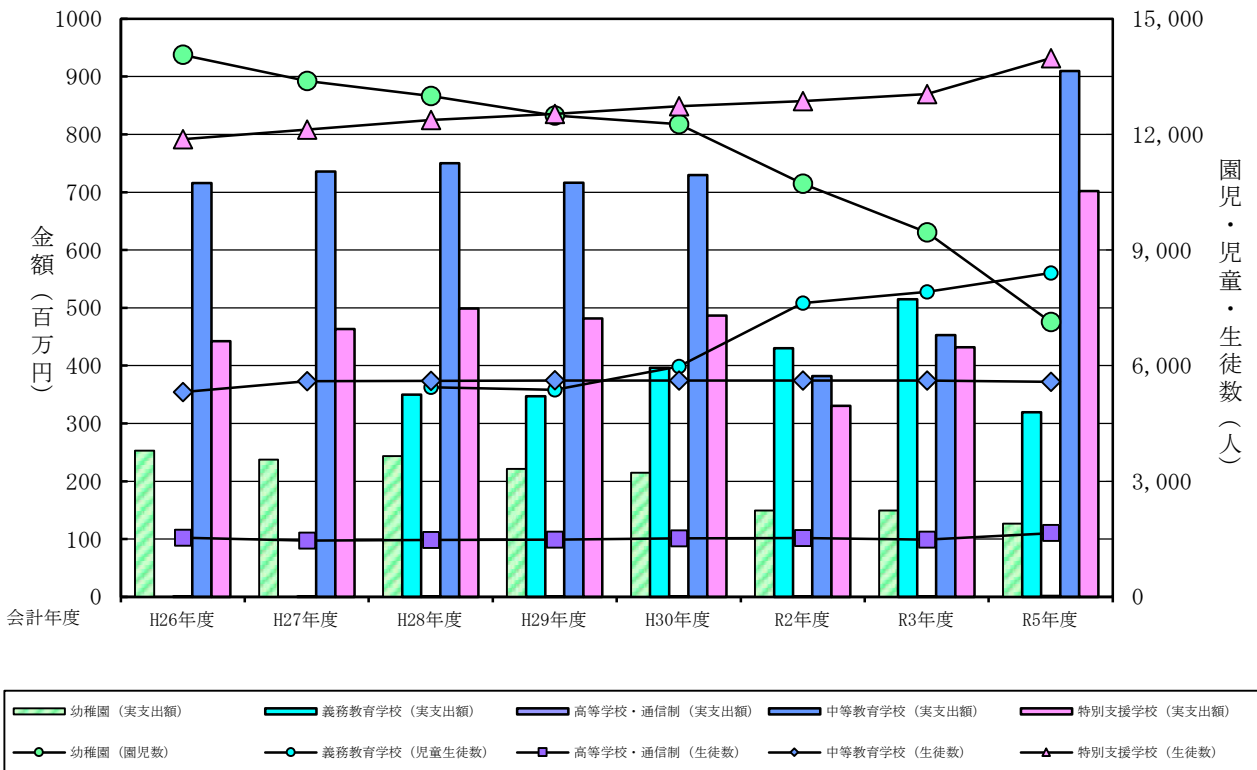
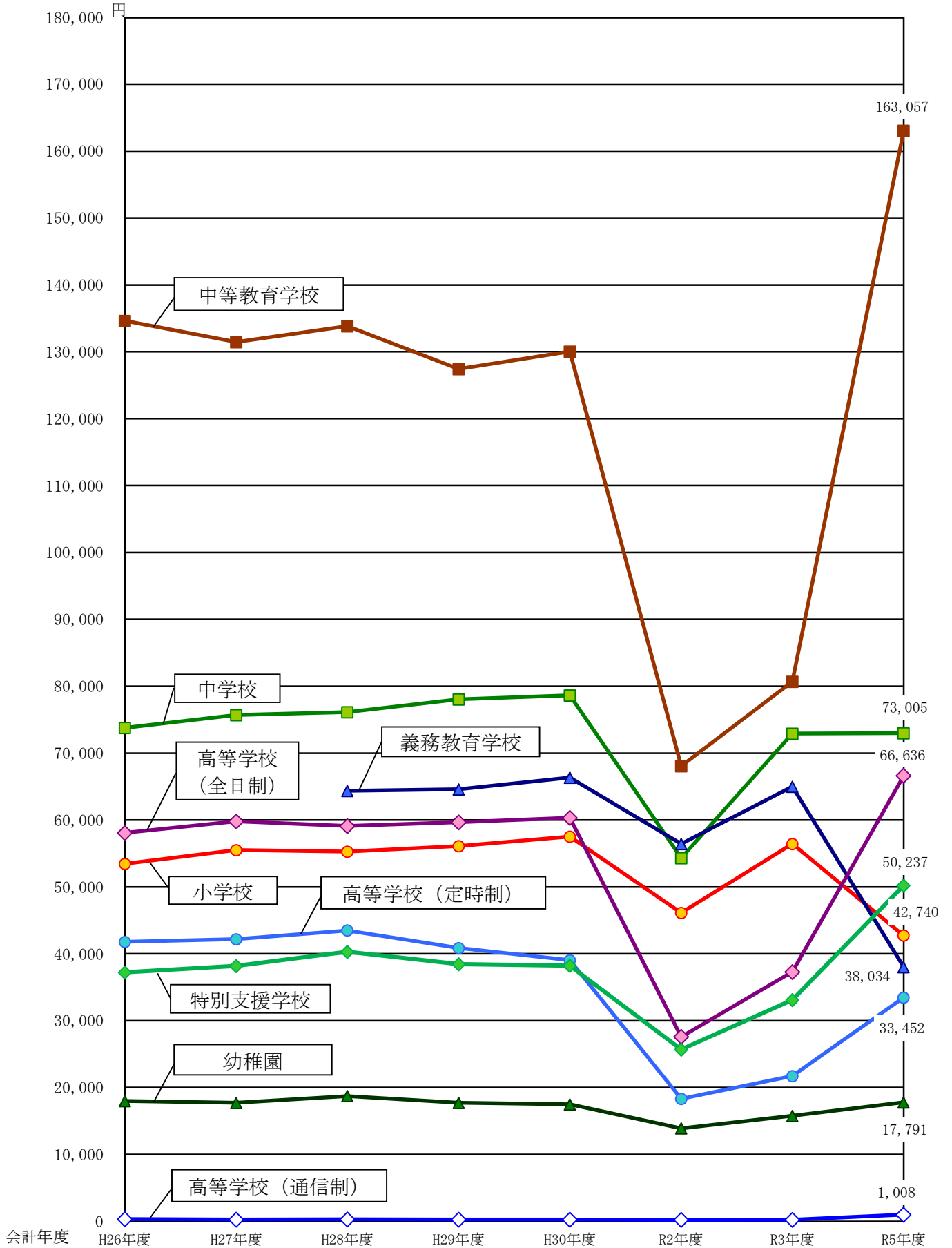


図1-2 計（実支出額）及び園児・児童・生徒数の推移  
 <幼稚園、義務教育学校、高等学校（通信制）、中等教育学校、特別支援学校>



注) 本図については、公的補助金を調査対象外とした場合の数値である。  
 注) 令和元年度は調査を実施していない。また、令和3年度以降は、調査周期を隔年に変更しており、令和4年度は調査を実施していない。

図2 一人当たり経費の推移



注) 本図については、公的補助金を調査対象外とした場合の数値である。  
 注) 令和元年度は調査を実施していない。また、令和3年度以降は、調査周期を隔年に変更しており、令和4年度は調査を実施していない。

図3-1 一人当たり受益者負担額の支出区分別推移  
〈幼稚園〉

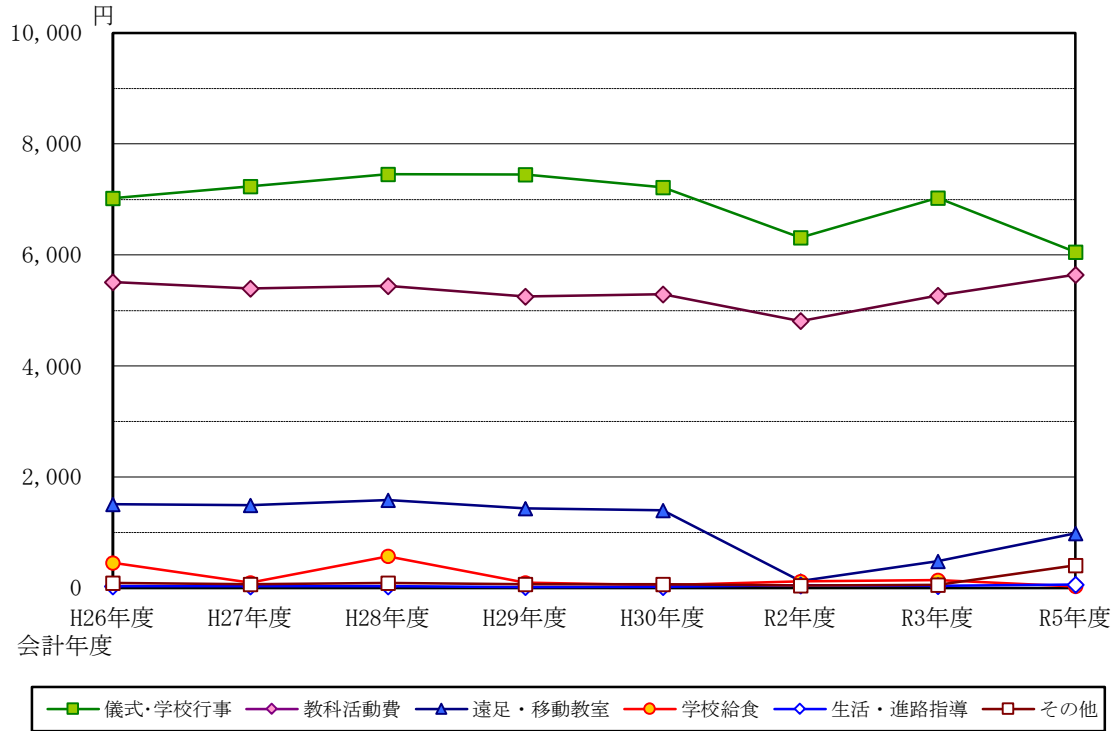
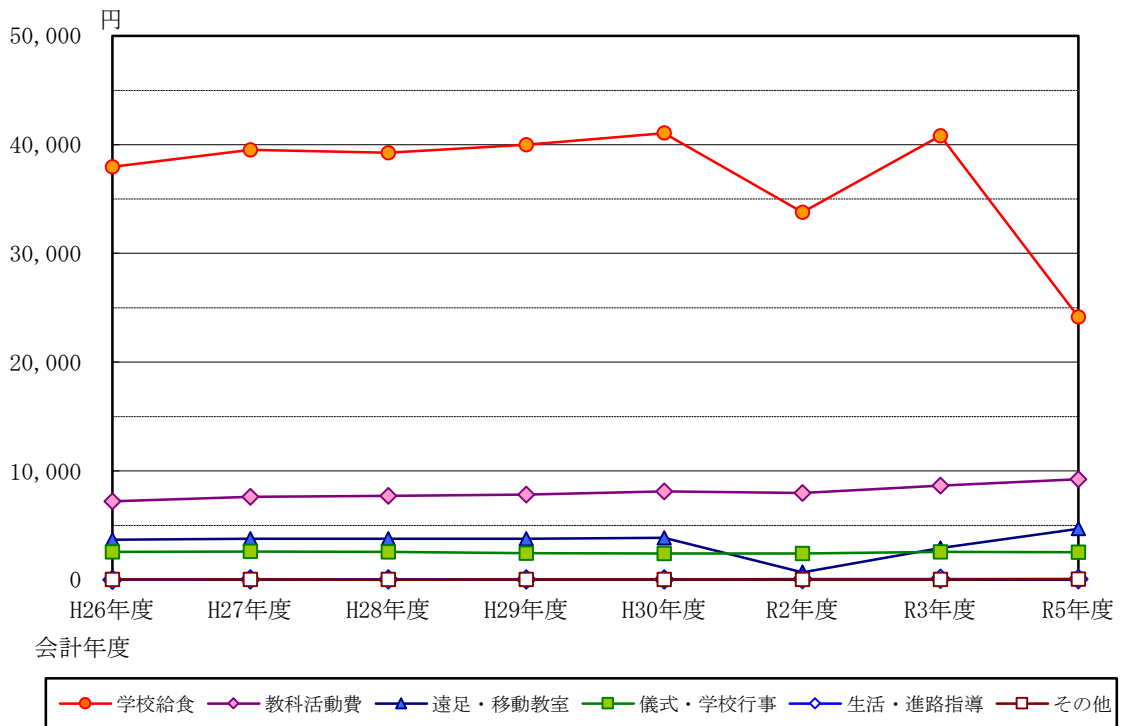


図3-2 一人当たり受益者負担額の支出区分別推移  
〈小学校〉



注) 本図については、公的補助金を調査対象外とした場合の数値である。

注) 令和元年度は調査を実施していない。また、令和3年度以降は、調査周期を隔年に変更しており、令和4年度は調査を実施していない。



図3-3 一人当たり受益者負担額の支出区分別推移  
〈中学校〉

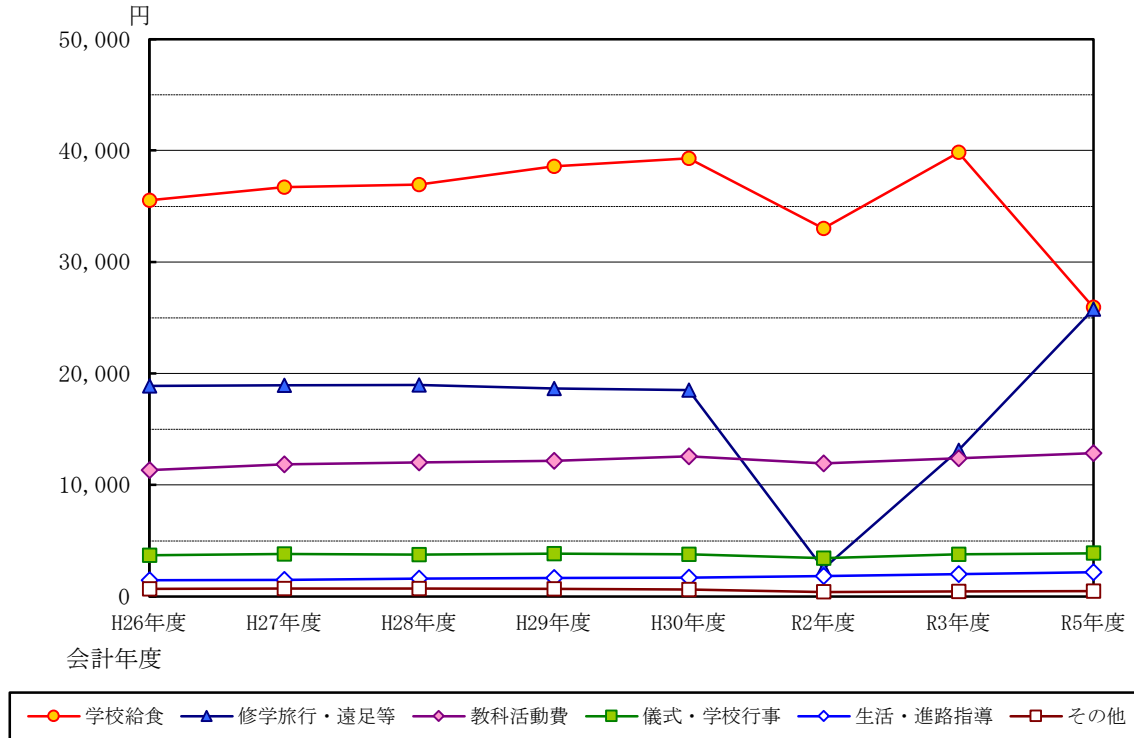
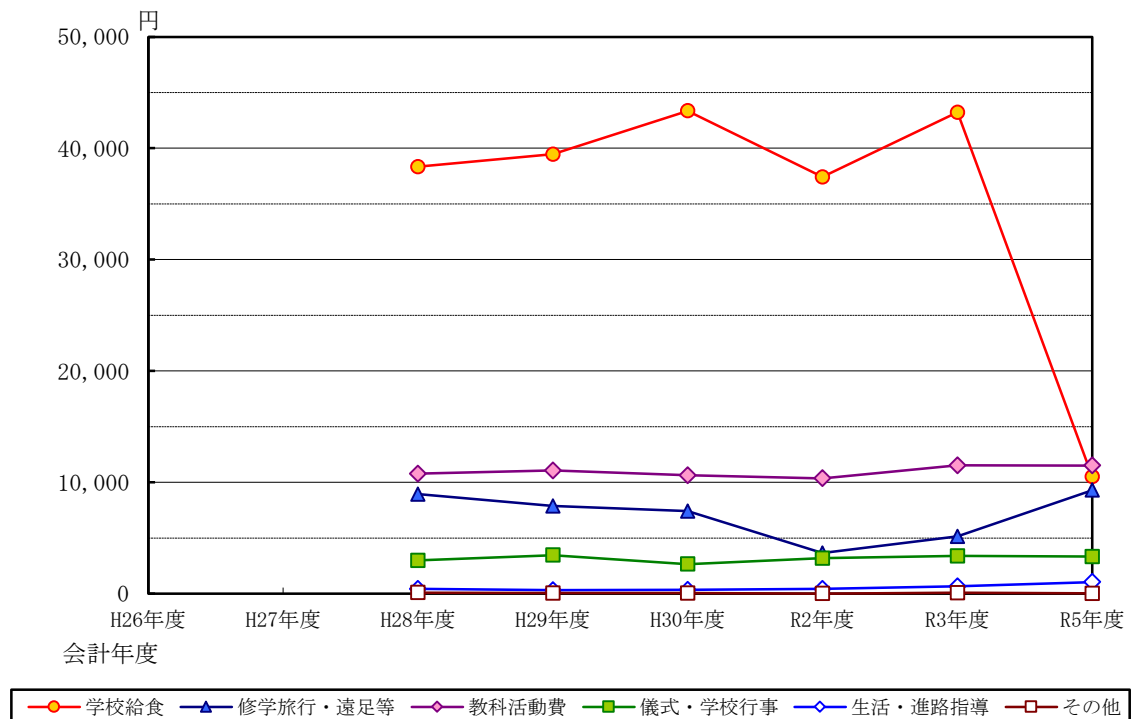


図3-4 一人当たり受益者負担額の支出区分別推移  
〈義務教育学校〉



注) 本図については、公的補助金を調査対象外とした場合の数値である。

注) 令和元年度は調査を実施していない。また、令和3年度以降は、調査周期を隔年に変更しており、令和4年度は調査を実施していない。

図3-5 一人当たり受益者負担額の支出区分別推移  
〈高等学校（全日制）〉

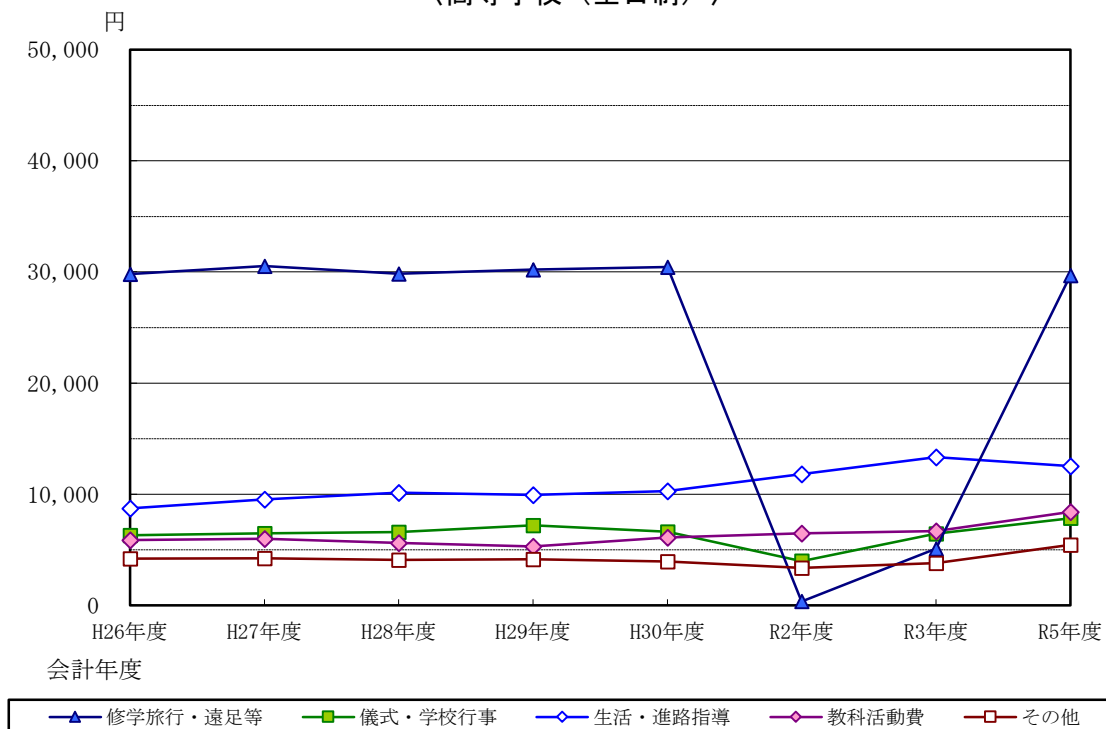
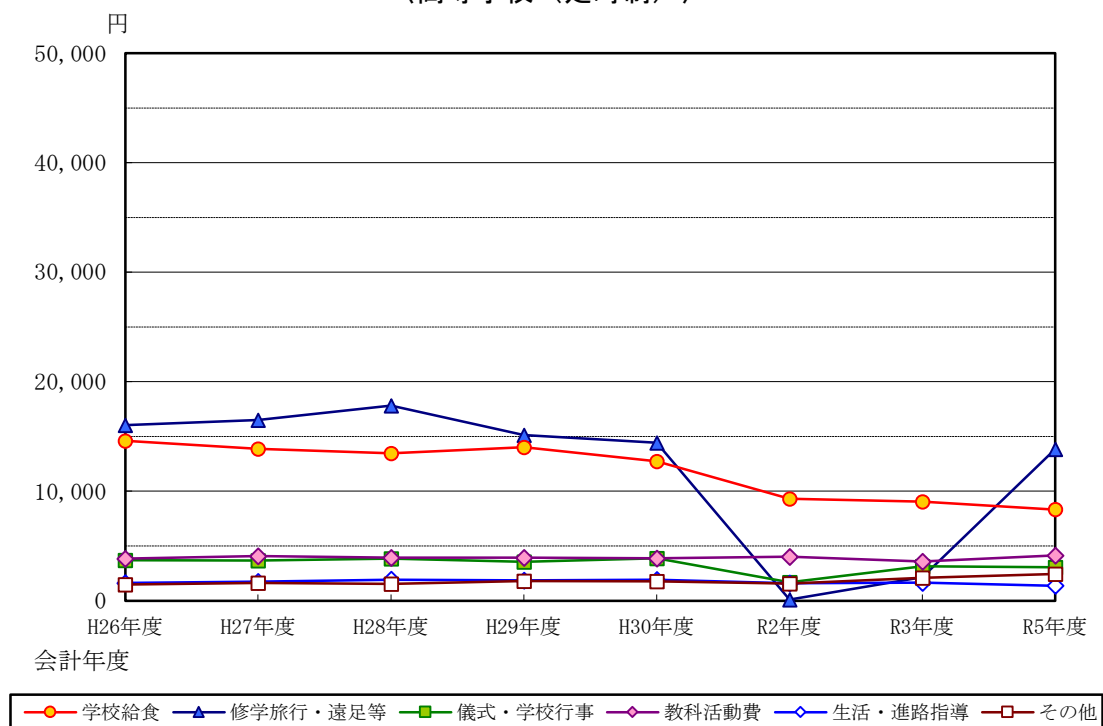


図3-6 一人当たり受益者負担額の支出区分別推移  
〈高等学校（定時制）〉



注) 本図については、公的補助金を調査対象外とした場合の数値である。

注) 令和元年度は調査を実施していない。また、令和3年度以降は、調査周期を隔年に変更しており、令和4年度は調査を実施していない。

図3-7 一人当たり受益者負担額の支出区分別推移  
〈高等学校（通信制）〉

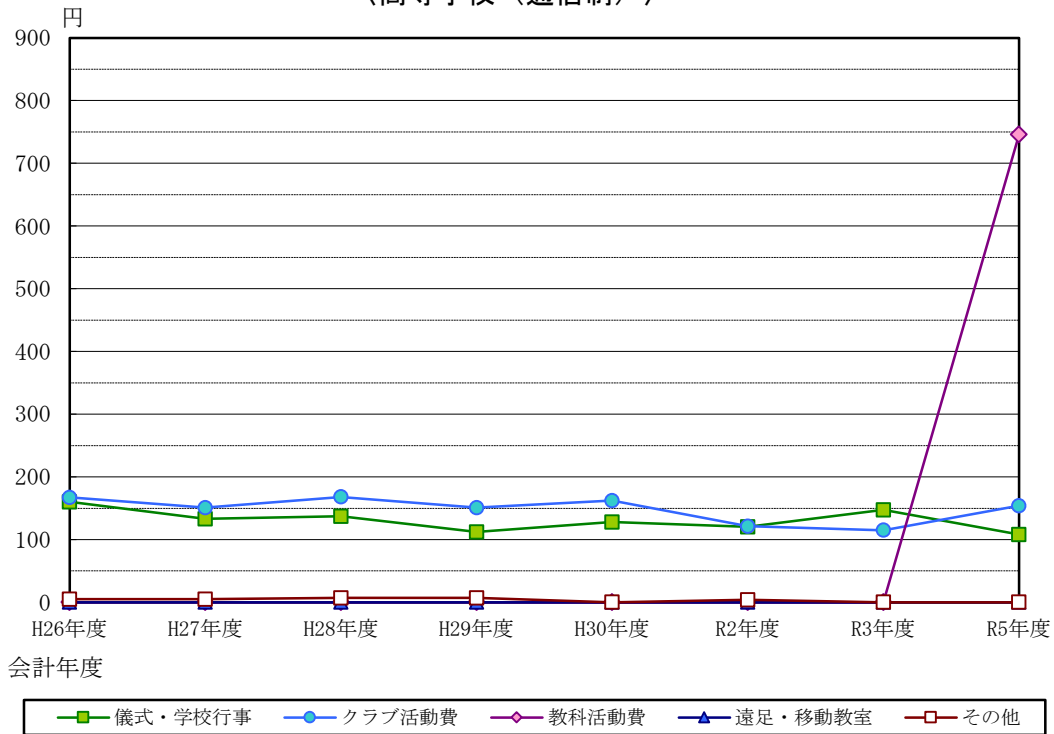
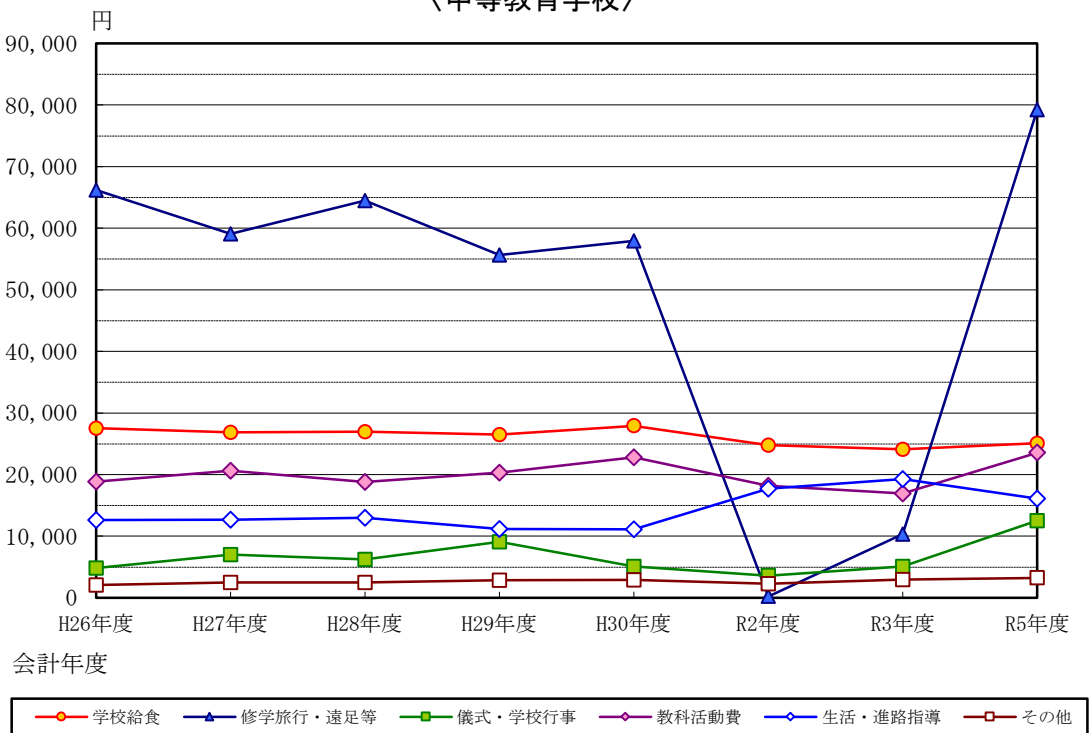
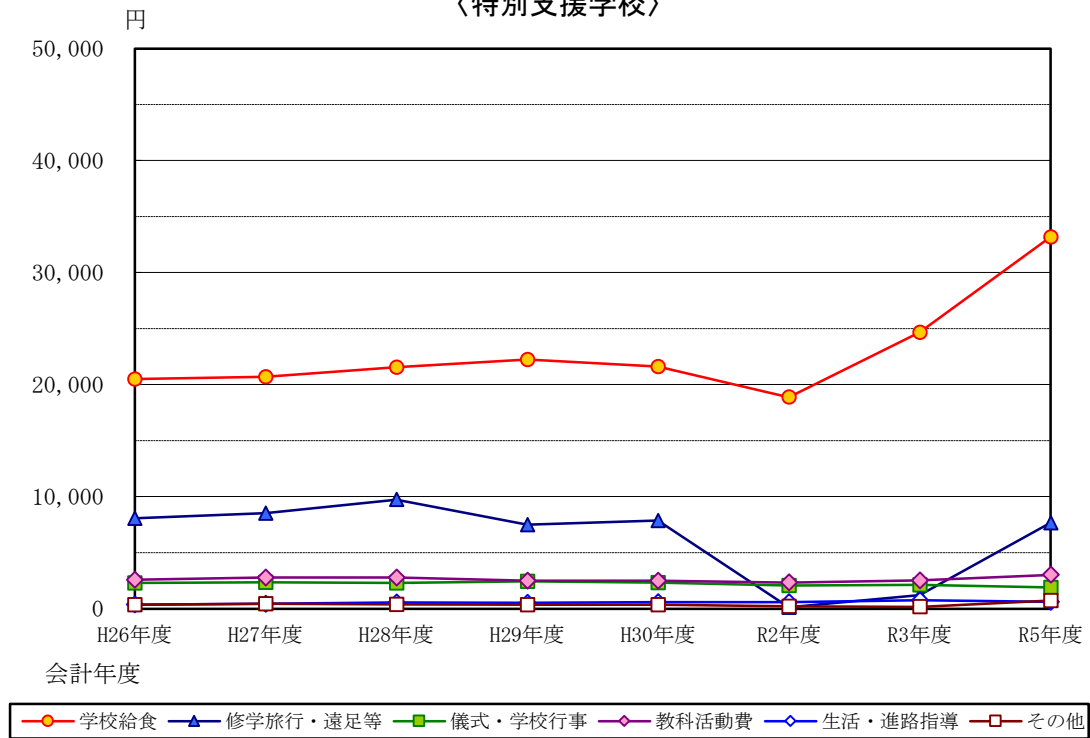


図3-8 一人当たり受益者負担額の支出区分別推移  
〈中等教育学校〉



注) 本図については、公的補助金を調査対象外とした場合の数値である。  
 注) 令和元年度は調査を実施していない。また、令和3年度以降は、調査周期を隔年に変更しており、令和4年度は調査を実施していない。

図3-9 一人当たり受益者負担額の支出区分別推移  
〈特別支援学校〉



注) 本図については、公的補助金を調査対象外とした場合の数値である。

注) 令和元年度は調査を実施していない。また、令和3年度以降は、調査周期を隔年に変更しており、令和4年度は調査を実施していない。

令和6年度保護者が負担する学校教育費調査報告書  
-学校等納付金調査-(令和5会計年度)

令和7年1月発行

編集・発行 東京都教育庁総務部広報統計課  
〒163-8001 東京都新宿区西新宿二丁目8番1号  
電話 ダイヤル 03(5320)6731  
代 表 03(5321)1111

東京都教育委員会ホームページ <https://www.kyoiku.metro.tokyo.lg.jp/>