

令和7年度
公立学校統計調査報告書

学校調査編

令和7年5月1日現在

東京都教育委員会

ま え が き

この報告書は、東京都の公立学校を対象に東京都教育委員会が実施した「公立学校統計調査」の結果をまとめたものです。

この調査は、公立の小学校、中学校、義務教育学校、高等学校、中等教育学校及び特別支援学校の学校数、学級数、在学者数、教職員数、卒業後の進路状況等を明らかにする目的で、毎年実施するものです。

本報告書のほかに「公立学校卒業生（令和6年度）の進路状況調査編」及び「東京都公立学校一覧」を東京都教育委員会のホームページで公表しています。教育行政の基礎資料として広く御利用いただければ幸いです。

最後に、本報告書を作成するに当たり、調査に御協力いただいた学校及び区市町村教育委員会の皆様に深く感謝いたしますとともに、今後とも御協力を賜りますようお願い申し上げます。

令和7年10月

東京都教育庁総務部長
山 本 謙 治

利用上の注意

- 1 比率算出については、小数点以下第2位を四捨五入した。このため、構成比の計が100.0にならない場合がある。
- 2 統計表の符号用法は次のとおりである。
 - 「－」 ・ ・ ・ ・ ・ 計数がない場合
 - 「0.0」 ・ ・ ・ ・ ・ 計数が単位未満の場合
 - 「…」 ・ ・ ・ ・ ・ 計数出現があり得ない場合又は調査対象とならなかった場合
 - () ・ ・ ・ ・ ・ 内数
 - < > ・ ・ ・ ・ ・ 外数
- 3 本報告書の教職員の職名は次のように使用した。
原則として次の優先順位による。
 - (1) 「学校教育法」による職名
 - (2) 「東京都立学校事務職員等の職名に関する規則」による職名
 - (3) 「学校基本調査」に使用する職名
 - (4) 前記のいずれにもないものについては通称名この結果、都立学校と区市町村立学校とでは職名が異なることがある。
例 栄養士（都立） ―――― 学校栄養職員（区市町村立）
看護師（都立） ―――― 養護職員（区市町村立）
なお、次の職名は通称表記又は簡略化を行った。
一般技能（都立） → 一般用務
学校給食調理従事員（区市町村立） → 給食調理員
- 4 本報告書は、学校基本調査（統計法に基づく基幹統計調査）から一部数値を取り入れて作成した。

目 次

| | | |
|-----|---|----|
| I | 調査の概要 | 1 |
| II | 調査結果の概要 | |
| 1 | 総括表 | 3 |
| 2 | 小学校・中学校 | 4 |
| 3 | 義務教育学校 | 11 |
| 4 | 高等学校 | 12 |
| 5 | 中等教育学校 | 16 |
| 6 | 特別支援学校 | 17 |
| 7 | その他（教員の年齢別構成） | 20 |
| III | 統計表 | |
| | 小学校 | |
| | 第1表 学校数、学級数、児童数 | 24 |
| | 第2表 男女別児童数 | 26 |
| | 第3表 学級別児童数、通級生数等 | 28 |
| | 第4表 児童数の内訳（外国人児童数、帰国児童数、卒業者数） | 30 |
| | 第5表 特別支援学級（設置学校数、学級数、児童数、通級生数等） | 32 |
| | 第6表 教員数 | 34 |
| | 第7表 職員数 | 36 |
| | 中学校 | |
| | 第8表 学校数、学級数、生徒数 | 38 |
| | 第9表 男女別生徒数 | 40 |
| | 第10表 学級別生徒数、通級生数等 | 42 |
| | 第11表 生徒数の内訳（外国人生徒数、帰国生徒数、卒業者数） | 44 |
| | 第12表 特別支援学級（設置学校数、学級数、生徒数、通級生数等） | 46 |
| | 第13表 教員数 | 48 |
| | 第14表 職員数 | 50 |
| | 義務教育学校 | |
| | 第15表 学校数、学級数、児童・生徒数 | 52 |
| | 第16表 男女別児童・生徒数 | 52 |
| | 第17表 学級別児童・生徒数、通級生数等 | 52 |
| | 第18表 児童・生徒数の内訳（外国人児童・生徒数、帰国児童・生徒数、卒業者数） | 52 |
| | 第19表 特別支援学級（設置学校数、学級数、児童・生徒数、通級生数等） | 54 |
| | 第20表 教員数 | 54 |
| | 第21表 職員数 | 54 |

高等学校

| | | |
|--------|-------------------------|----|
| 第 22 表 | 学科別（学校数、学級数、生徒数） | 56 |
| 第 23 表 | 全日制課程 所在地別（学校数、学級数、生徒数） | 58 |
| 第 24 表 | 定時制課程 所在地別（学校数、学級数、生徒数） | 60 |
| 第 25 表 | 学区別（学校数、学級数、生徒数） | 62 |
| 第 26 表 | 小学科別生徒数 | 64 |
| 第 27 表 | 転学者数、転入学者数等 | 67 |
| 第 28 表 | 教員数 | 68 |
| 第 29 表 | 職員数 | 70 |

中等教育学校

| | | |
|--------|---------------------|----|
| 第 30 表 | 学校数、学級数、生徒数、教員数、職員数 | 72 |
|--------|---------------------|----|

特別支援学校

| | | |
|--------|--------------|----|
| 第 31 表 | 学校数、学級数、在学者数 | 74 |
| 第 32 表 | 教員数 | 76 |
| 第 33 表 | 職員数 | 76 |

その他

| | | |
|--------|-------------------------------------|----|
| 第 34 表 | 不就学学齢児童・生徒数 | 78 |
| 第 35 表 | 一般教諭の担当教科別内訳（小学校・中学校・義務教育学校・中等教育学校） | 78 |
| 第 36 表 | 教員の休職者数 | 79 |
| 第 37 表 | 年齢別教員数 | 80 |
| 第 38 表 | 年齢別職員数 | 83 |
| 第 39 表 | 学校数、学級数、在学者数、教員数及び職員数の推移 | 84 |

I 調査の概要

1 調査の目的

この調査は、東京都の公立学校の学校数、学級数、在学者数、教職員数等の基本的事項を調査し、教育行政上の基礎資料を得ることを目的とする。

2 調査の対象

公立の小学校、中学校、義務教育学校、高等学校、中等教育学校及び特別支援学校を対象とする。

3 調査の時点

令和7年5月1日現在

4 調査の方法

(1) 全数調査方式

(2) 調査票は、区市町村立学校については、当該区市町村教育委員会が回収・審査の上、東京都教育委員会へ提出する。都立学校については、東京都教育委員会が回収・審査を行う。

5 調査票の種類

| 区 分 | 調 査 票 名 | 記 号 | 主な調査項目 |
|---------|--------------------|----------------|--------------------------|
| 小 学 校 | 児童・生徒関連票 教職員調査票 | A 2小 C 2小 | 学級数、児童数等 教職員数 |
| 中 学 校 | 児童・生徒関連票 教職員調査票 | A 2中 C 2中 | 学級数、生徒数等 教職員数 |
| 義務教育学校 | 児童・生徒関連票 教職員調査票 | A 2義務 C 2義務 | 学級数、児童・生徒数等 教職員数 |
| 高 等 学 校 | 生徒関連票 教職員調査票 | A 3 C 3 | 学級数、生徒数、転・編入学者数等 教職員数 |
| 中等教育学校 | 生徒関連票 教職員調査票 | A 2中等 C 5 | 学級数、生徒数等 教職員数 |
| 特別支援学校 | 児童・生徒関連票 教職員調査票 | A 4 C 4 | 学級数、在学者数等 教職員数 |
| 中学校通信制 | 生徒関連票 教職員調査票 | A 2U C 2中 | 学級数、生徒数等 教職員数 |
| 高等学校通信制 | 生徒関連票 教職員調査票 | A 3U C 3 | 学級数、生徒数、転・編入学者数等 教職員数 |

Ⅱ 調査結果の概要

1 総括表

表1 学校数、学級数、在学者数及び教職員数

| 区 分 | 学 校 数 | | 学 級 数 | 在 学 者 数 | | | 教 員 数 | | | 職 員 数 | | | |
|----------------|--------------|----------|---------------|-------------------------|----------------|----------------|---------------|-----|---------------|---------------|--------------|--------------|--------------|
| | 本 校 | 分 校 | | 総 数 | 男 | 女 | 総 数 | 男 | 女 | 総 数 | 男 | 女 | |
| 総 数 | 2 271 | 1 | 37 218 | 978 416 | 504 755 | 473 661 | 70 263 | <-> | 32 442 | 37 821 | 5 604 | 2 331 | 3 273 |
| 幼 稚 園 | 148 | - | 414 | 6 004 | 3 063 | 2 941 | 832 | <-> | 22 | 810 | 30 | 3 | 27 |
| 区 部 | 145 | - | 408 | 5 964 | 3 036 | 2 928 | 820 | <-> | 22 | 798 | 30 | 3 | 27 |
| 市 部 | 3 | - | 6 | 40 | 27 | 13 | 12 | <-> | - | 12 | - | - | - |
| 郡 部 | - | - | - | - | - | - | - | <-> | - | - | - | - | - |
| 島 部 | - | - | - | - | - | - | - | <-> | - | - | - | - | - |
| 小 学 校 | 1 254 | - | 21 862 | (21 535) 587 075 | 301 525 | 285 550 | 35 723 | | 14 191 | 21 532 | 2 881 | 1 109 | 1 772 |
| 区 部 | 807 | - | 14 205 | (13 988) 387 954 | 199 298 | 188 656 | 23 000 | | 8 842 | 14 158 | 1 936 | 736 | 1 200 |
| 市 部 | 423 | - | 7 455 | (7 347) 195 647 | 100 401 | 95 246 | 12 315 | | 5 129 | 7 186 | 909 | 356 | 553 |
| 郡 部 | 11 | - | 118 | (118) 2 455 | 1 273 | 1 182 | 228 | | 111 | 117 | 14 | 8 | 6 |
| 島 部 | 13 | - | 84 | (82) 1 019 | 553 | 466 | 180 | | 109 | 71 | 22 | 9 | 13 |
| (再掲)都立 | 1 | - | 8 | (8) 274 | 135 | 139 | 19 | | 11 | 8 | 1 | - | 1 |
| 中 学 校 | 602 | 1 | 7 496 | (7 452) 227 796 | 119 037 | 108 759 | 16 072 | | 8 944 | 7 128 | 1 199 | 525 | 674 |
| 区 部 | 369 | - | 4 456 | (4 418) 137 432 | 72 281 | 65 151 | 9 533 | | 5 232 | 4 301 | 863 | 338 | 525 |
| 市 部 | 214 | 1 | 2 945 | (2 939) 88 547 | 45 851 | 42 696 | 6 207 | | 3 505 | 2 702 | 316 | 173 | 143 |
| 郡 部 | 6 | - | 51 | (51) 1 329 | 658 | 671 | 135 | | 77 | 58 | 7 | 5 | 2 |
| 島 部 | 13 | - | 44 | (44) 488 | 247 | 241 | 197 | | 130 | 67 | 13 | 9 | 4 |
| (再掲)都立 | 5 | - | 63 | (63) 2 507 | 1 169 | 1 338 | 137 | | 90 | 47 | 10 | 2 | 8 |
| 義務教育学校 | 11 | - | 366 | (357) 9 674 | 5 095 | 4 579 | 660 | | 294 | 366 | 42 | 16 | 26 |
| 区 部 | 8 | - | 295 | (291) 8 208 | 4 293 | 3 915 | 518 | | 226 | 292 | 33 | 10 | 23 |
| 市 部 | 1 | - | 57 | (52) 1 410 | 770 | 640 | 100 | | 43 | 57 | 4 | 2 | 2 |
| 島 部 | 2 | - | 14 | (14) 56 | 32 | 24 | 42 | | 25 | 17 | 5 | 4 | 1 |
| 高等 学 校 | 187 | - | 3 737 | 125 354 | 62 561 | 62 793 | 9 630 | | 5 909 | 3 721 | 897 | 448 | 449 |
| 全 日 制 | 172 | - | 3 174 | 114 997 | 57 333 | 57 664 | 8 272 | | 5 067 | 3 205 | 799 | 412 | 387 |
| 定 時 制 | 54 | - | 563 | 10 357 | 5 228 | 5 129 | 1 358 | | 842 | 516 | 98 | 36 | 62 |
| 中等教育学校 | 6 | - | 144 | 5 572 | 2 583 | 2 989 | 453 | | 298 | 155 | 39 | 21 | 18 |
| 都 立 | 5 | - | 120 | 4 654 | 2 159 | 2 495 | 379 | | 252 | 127 | 29 | 14 | 15 |
| 区 立 | 1 | - | 24 | 918 | 424 | 494 | 74 | | 46 | 28 | 10 | 7 | 3 |
| 特別支援学校 | 63 | - | 3 157 | 15 258 | 10 182 | 5 076 | 6 848 | | 2 757 | 4 091 | 511 | 205 | 306 |
| 都 立 | 58 | - | 3 084 | 14 957 | 9 970 | 4 987 | 6 668 | | 2 676 | 3 992 | 480 | 190 | 290 |
| 区 立 | 5 | - | 73 | 301 | 212 | 89 | 180 | | 81 | 99 | 31 | 15 | 16 |
| 中学校通信制 | 1 | - | 3 | (3) 19 | 2 | 17 | 1 | | 1 | - | - | - | - |
| 高等学校通信制 | 3 | - | 39 | 1 664 | 707 | 957 | 44 | | 26 | 18 | 5 | 4 | 1 |

注1) 教員数は、寄宿舎指導員、実習助手、臨時的任用教員を含む。教員数の<->は、教育補助員で外数である。

2) 職員数は、臨時的任用職員を含む。

3) 小学校、中学校及び義務教育学校の学級数の()は、通級指導学級(在籍児童・生徒のいない学級)を除いた学級数で内数である。

4) 通級指導学級とは、小学校、中学校及び義務教育学校の通常の学級に在籍している児童・生徒が、特別な教育課程による授業の一部を受けるために通う特別支援学級又は日本語学級をいう。

5) 都立小学校1校については、小学校(市部1校)に含まれる。

6) 都立中学校5校については、中学校(区部4校、市部1校)に含まれる。

7) 中学校の学級数、在学者数及び教員数は、二部授業(夜間学級及び日本語学級(夜間))の数を含む。

8) 高等学校の課程別の学校数は、それぞれの課程等を設置している学校数であるため、内訳と計は一致しない。

9) 高等学校の学級数は、ホームルーム数(教科外活動としてのホームルーム活動を行うために編制されている学級数)である。

10) 中学校通信制及び高等学校通信制は、中学校及び高等学校に併置されているため、学校数はそれぞれの学校数の内数である。

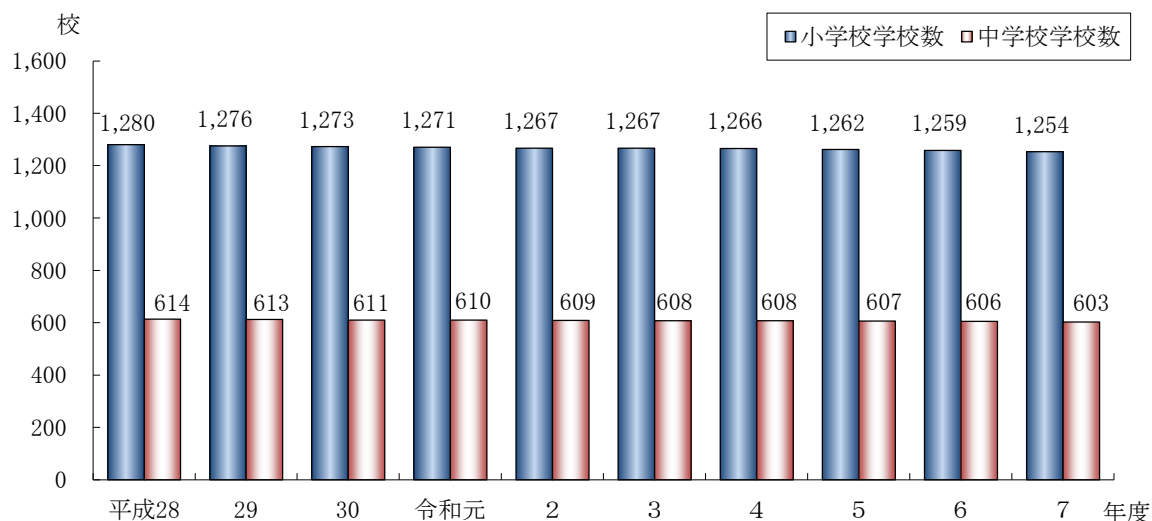
11) 高等学校通信制の在学者には定時制の併修者を含まない。

2 小学校・中学校

(1) 学校数

小学校の学校数は1,254校で、前年度より5校減少（新設4校、廃止9校）している。
 中学校の学校数は603校（内分校1校）で、前年度より3校減少（新設2校、廃止5校）している。
 (Ⅲ統計表 第1表、第8表)

図1 学校数の推移

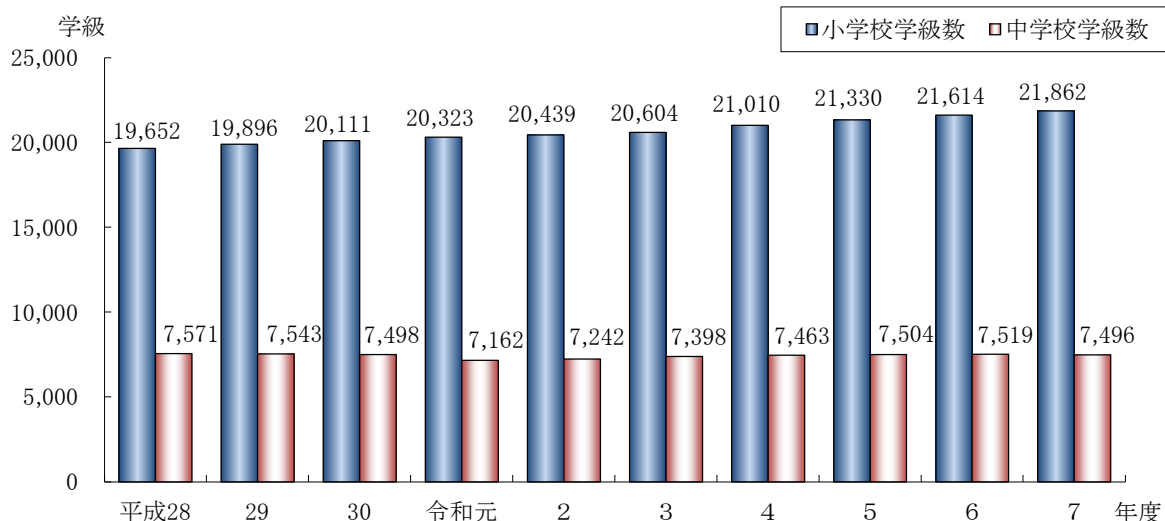


注) 学校数には分校を含む。

(2) 学級数

小学校の学級数は21,862学級で、前年度より248学級増加している。
 中学校の学級数は7,496学級で、前年度より23学級減少している。
 (Ⅲ統計表 第1表、第8表)

図2 学級数の推移



- 注1) 中学校通信制を除く。
 2) 中学校は二部授業（夜間学級及び日本語学級（夜間））の学級数を含む。
 3) 通級指導学級の数を含む。

(3) 児童・生徒数

小学校の児童数は587,075人で、前年度より4,302人減少している。
 中学校の生徒数は227,796人で、前年度より1,110人減少している。
 また、1学級当たりの児童・生徒数は、小学校は26.9人、中学校は30.4人である。
 (Ⅲ統計表 第1表、第8表)

図3 小学校児童数の推移

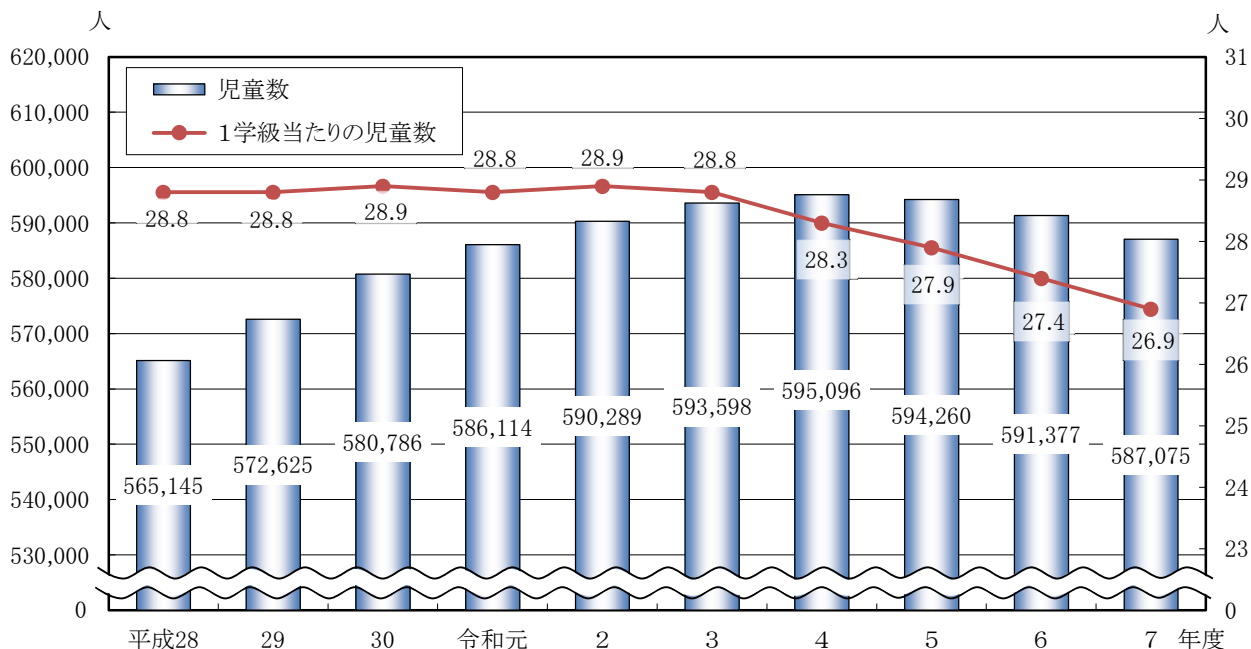
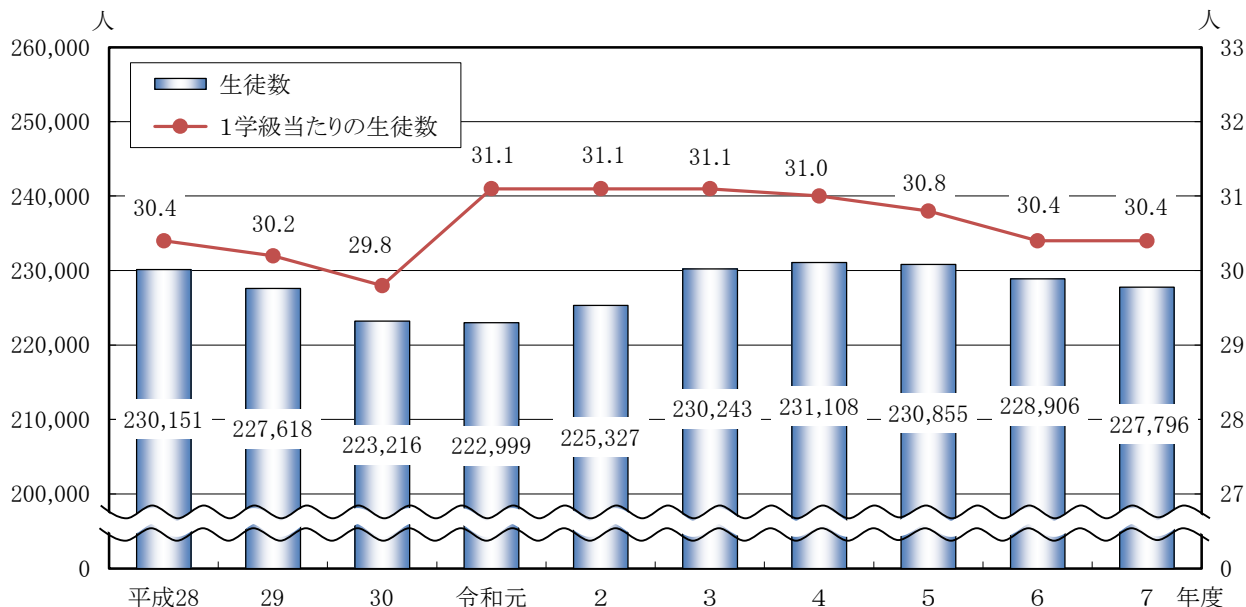


図4 中学校生徒数の推移



注1) 中学校通信制を除く。
 2) 二部授業(夜間学級及び日本語学級(夜間))の生徒数を含む。

(4) 特別支援学級、日本語学級、夜間学級

ア 特別支援学級（Ⅲ統計表 第5表、第12表）

図5 特別支援学級数等の推移（小学校）

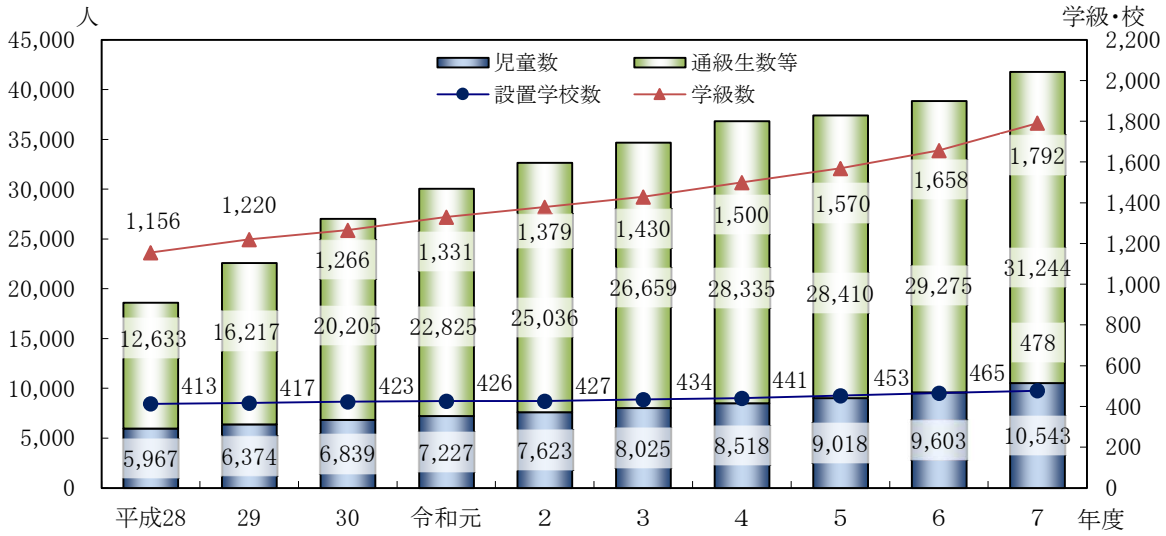
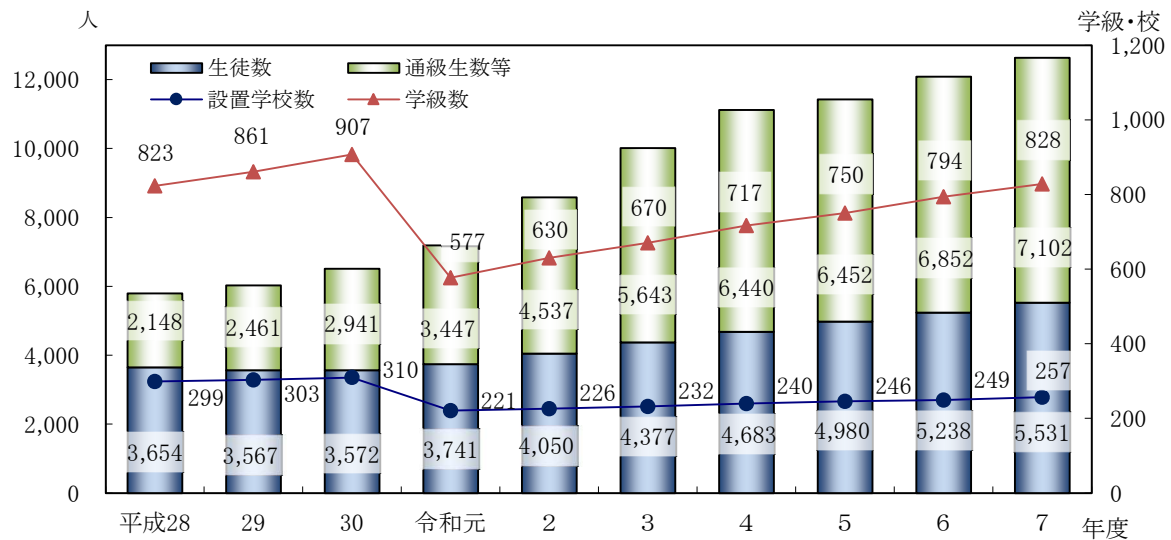


図6 特別支援学級数等の推移（中学校）



注1) 通級生とは特別支援学級で授業の一部を受けているが、当該学級には学籍がなく、同一校又は他校の通常の学級に学籍がある児童・生徒である。
 2) 学級数には通級指導学級を含む。
 3) 情緒障害等の通級指導学級は、中学校では平成31年度（令和元年度）から特別支援教室に移行している。
 特別支援学級設置校数及び学級数には特別支援教室を含まず、通級生数等には特別支援教室で授業の一部を受ける児童・生徒を含む。

図7 障害種別特別支援学級等児童数（小学校）

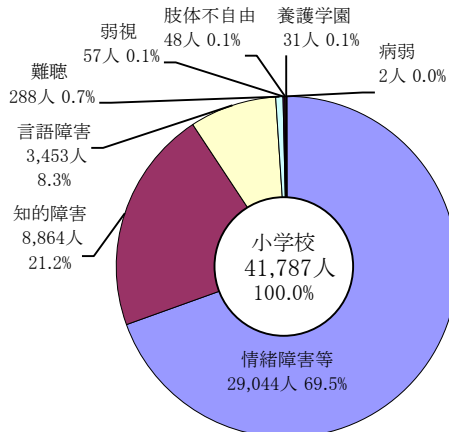
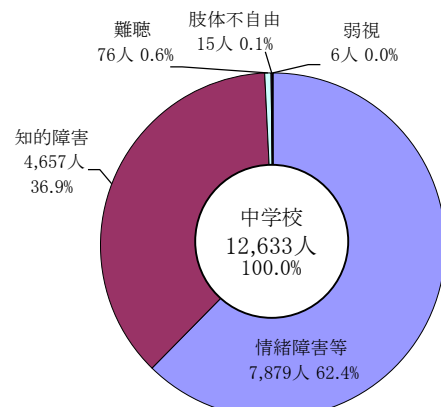


図8 障害種別特別支援学級生徒数（中学校）



注) 情緒障害等とは、自閉症・情緒障害学級及び特別支援教室の児童生徒数である。

イ 日本語学級

日本語学級とは、日本語能力が不十分な帰国児童・生徒及び在日外国人児童・生徒等のために、日本語習得を目的とした授業を行う学級である。

(Ⅲ統計表 第1表、第3表、第8表、第10表)

図9 日本語学級数等の推移（小学校）

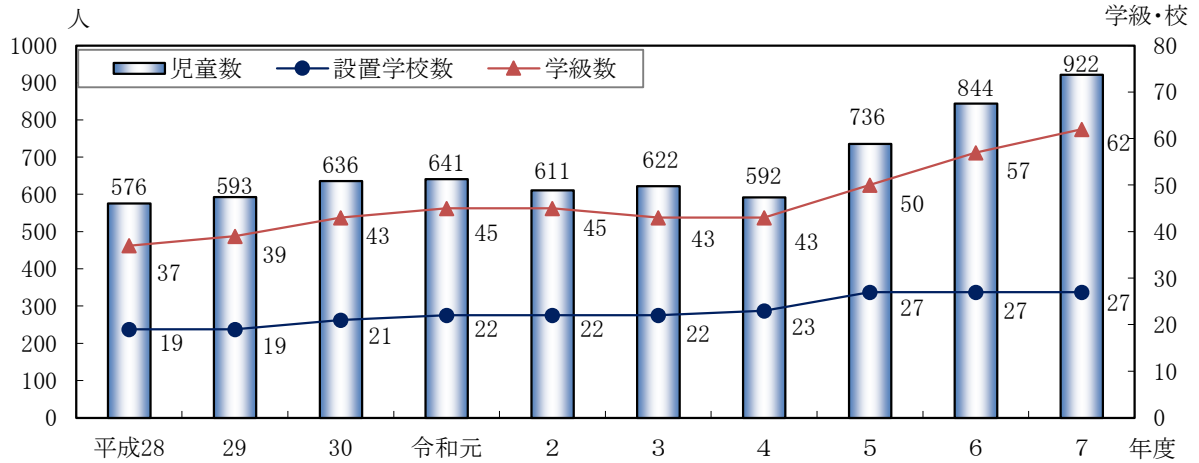
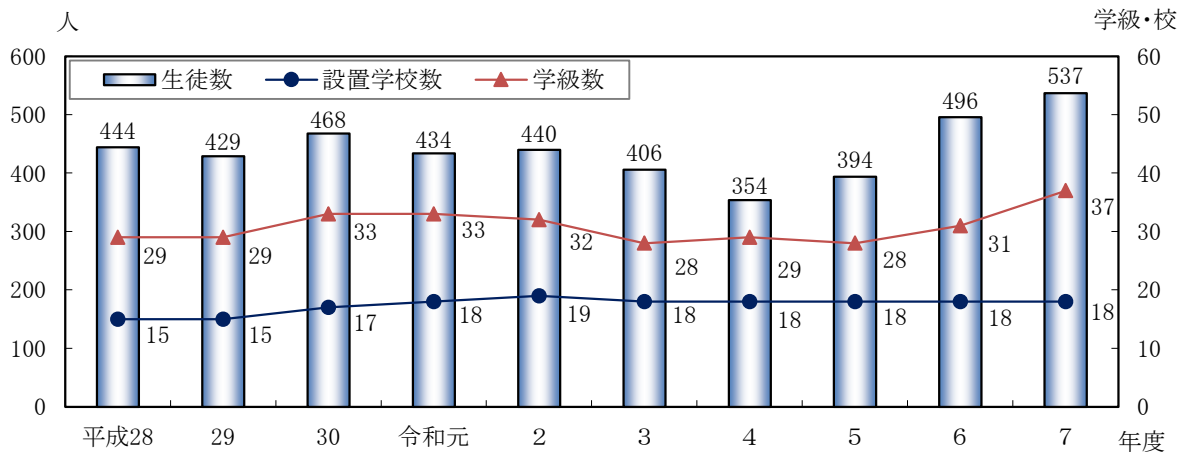


図10 日本語学級数等の推移（中学校）



注1) 学級数には通級指導学級を含み、生徒数には通級生の数を含む。

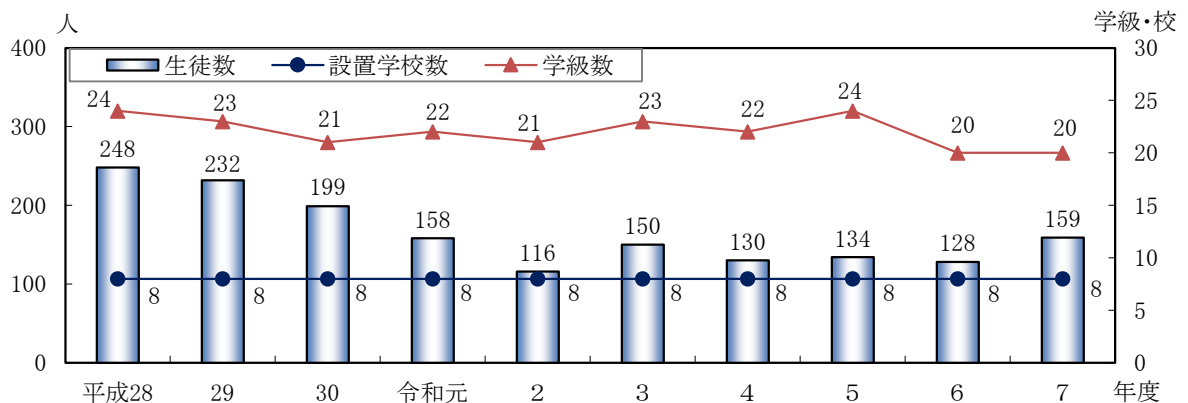
2) 通級生とは、日本語学級で授業の一部を受けているが、当該学級には学籍がなく、同一校又は他校の通常の学級に学籍がある児童・生徒である。

ウ 夜間学級

夜間学級とは、戦後の混乱期において家庭的、経済的な理由によって中学校を長期欠席する生徒への対策として設置された学級で、現在では主に学齢を超過した義務教育未修者等に対する義務教育の保障等の場となっている。

(Ⅲ統計表 第8表、第10表)

図11 夜間学級数等の推移



(5) 教員数

小学校の教員数は35,723人で、前年度より479人増加している。

中学校の教員数は16,072人で、前年度より181人増加している。

また、教員1人当たりの児童・生徒数は小学校が16.4人、中学校は14.2人である。

(Ⅲ統計表 第6表、第13表)

図12 小学校教員数の推移

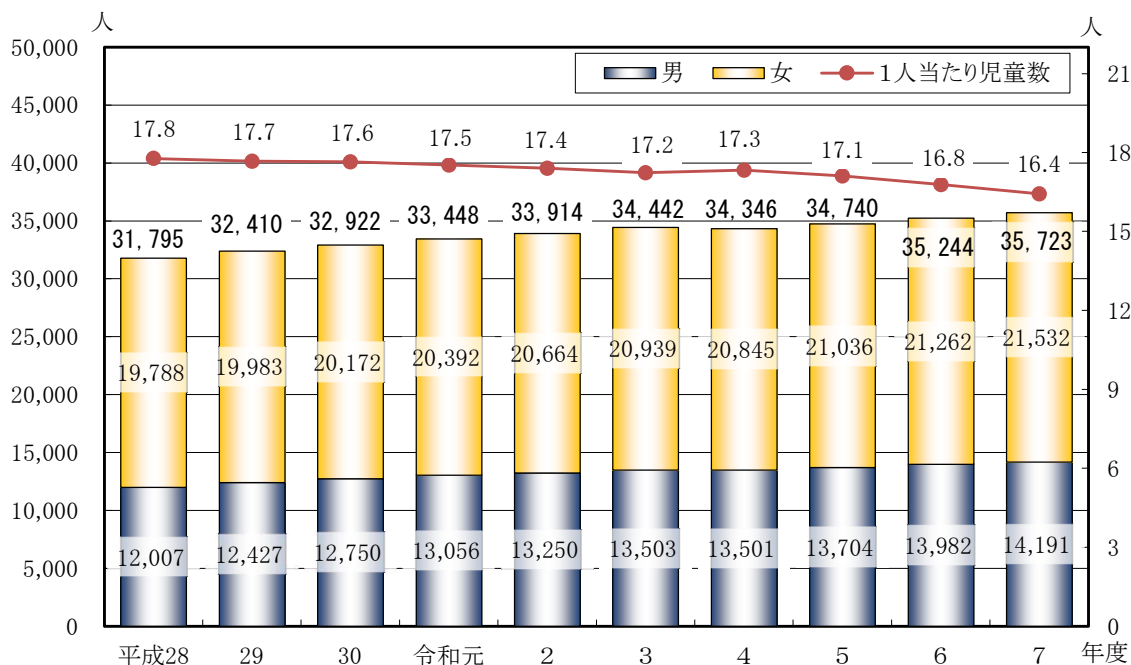
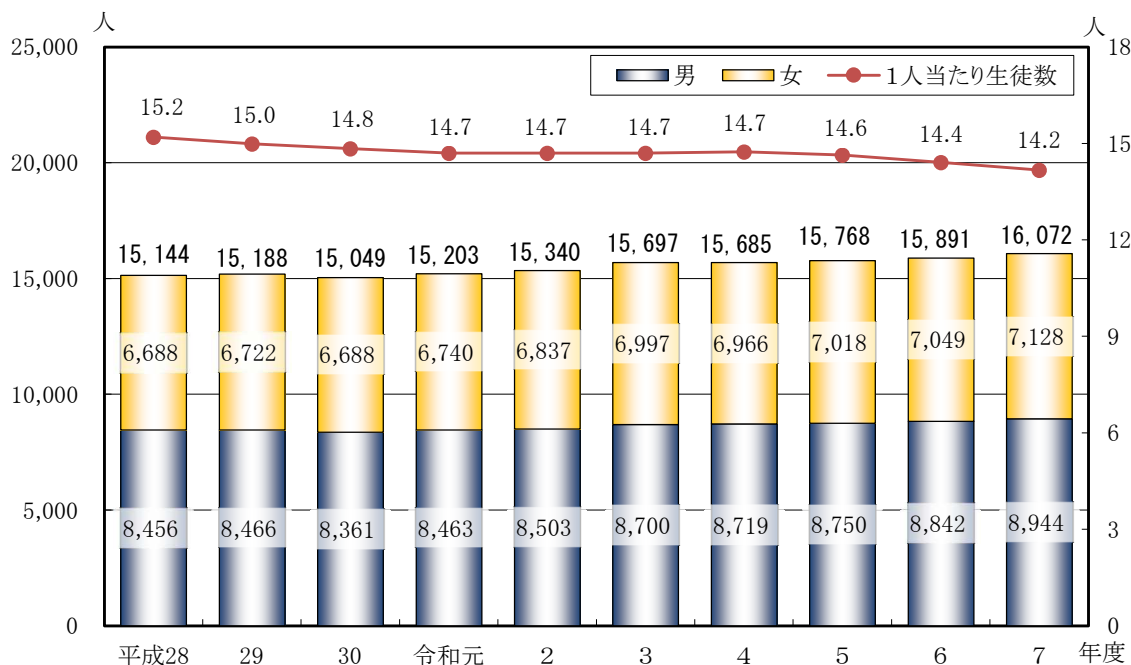


図13 中学校教員数の推移



- 注1) 教員数は、臨時的任用教員を含む。
 2) 二部授業（夜間学級及び日本語学級（夜間））担当教員を含む。
 3) 中学校通信制を除く。

(6) 職員数

小学校の職員数は2,881人（都費負担職員1,661人、区市町村費負担職員1,220人）で、前年度より90人減少している。

中学校の職員数は1,199人（都費負担職員794人、区市町村費負担職員405人）で、前年度より41人減少している。

（Ⅲ統計表 第7表、第14表）

図14 小学校職員数の推移

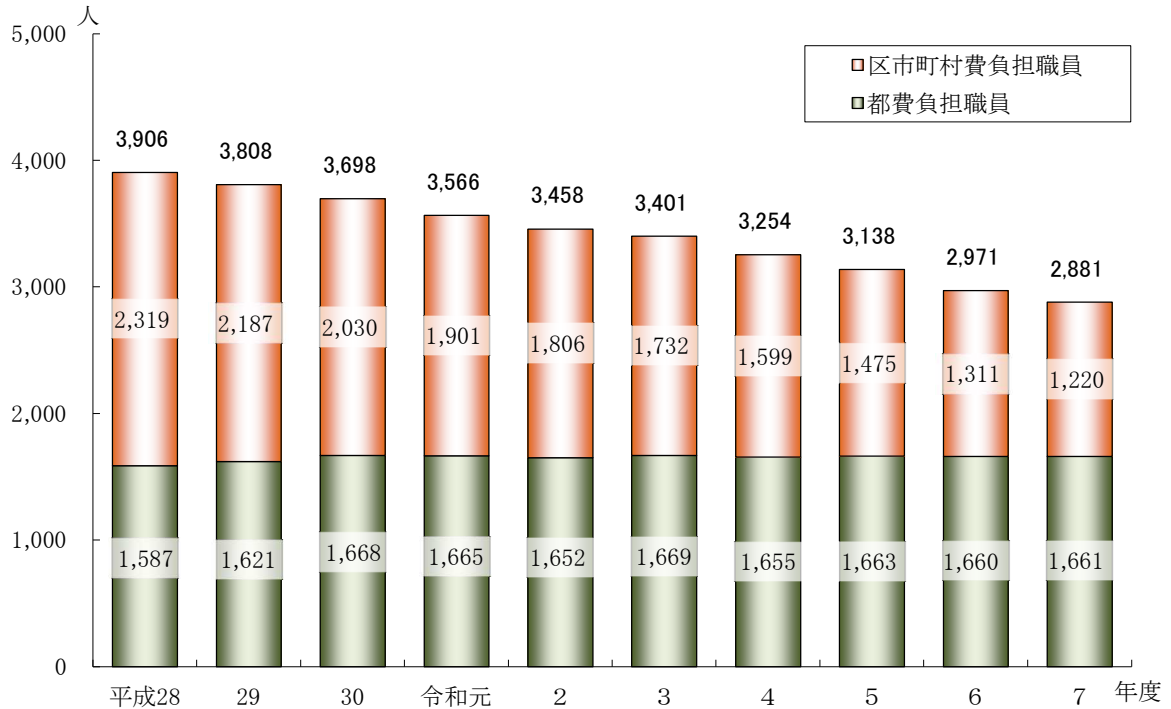
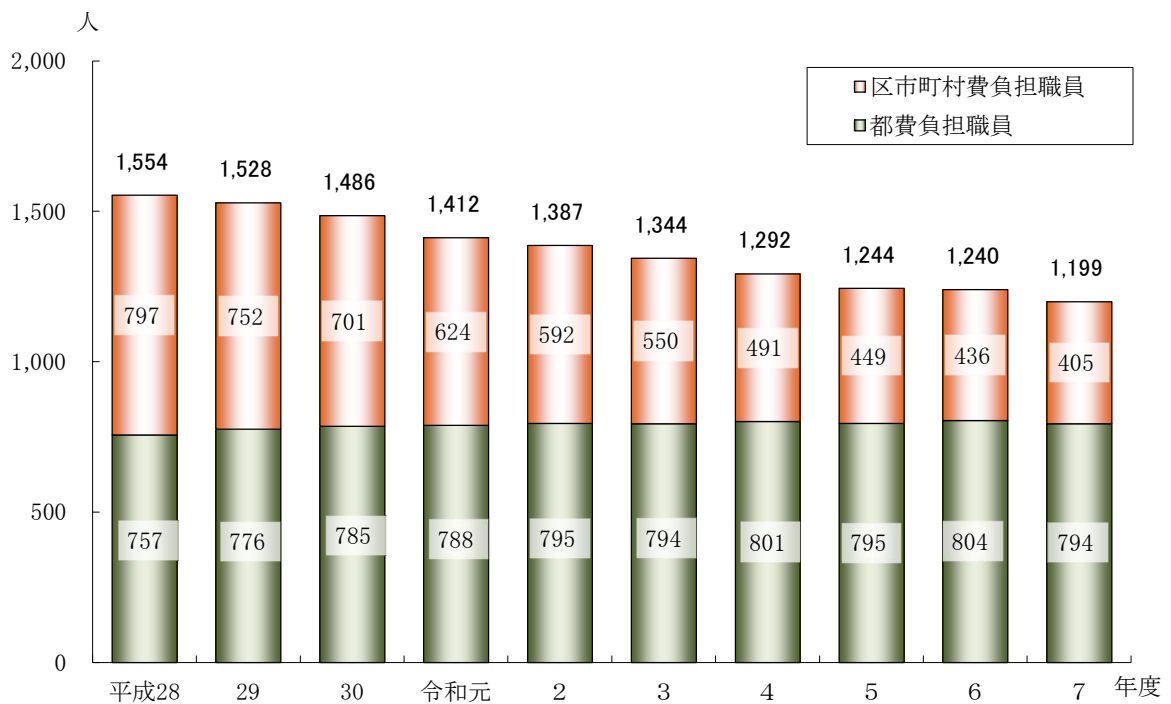


図15 中学校職員数の推移



注) 職員数は、臨時的任用職員を含む。

図 16 職員の職名別割合（小学校）

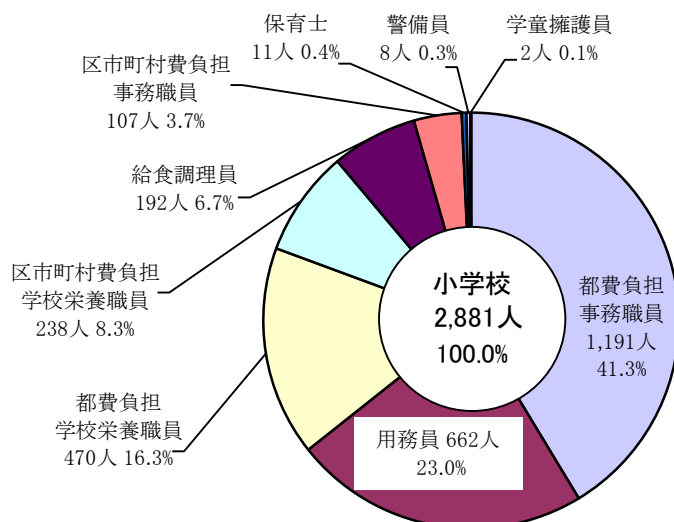
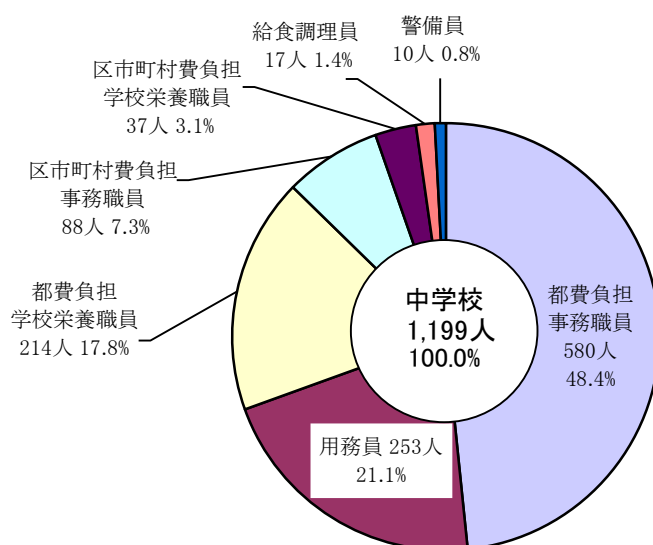


図 17 職員の職名別割合（中学校）



(7) 中学校通信制

学校教育法の規定に基づいて、旧制度の義務教育修了者（尋常小学校卒業者及び国民学校初等科修了者）に新制度の中学校教育課程を履修させる教育機関として、昭和 23 年度から千代田区立一橋中学校内に「中学校通信教育課程」を設置し、千代田区教育委員会に事務を委任している。

なお、千代田区立一橋中学校は、平成 17 年 4 月 1 日統廃合により校名が千代田区立神田一橋中学校になった。

（Ⅲ統計表 第 8 表、第 9 表、第 10 表、第 13 表、第 14 表）

表 2 中学校通信制

| 年度 | 区分 | 設置学校数 | 学級数 | 生徒数 | 教員数 | 職員数 |
|----------|----|----------|----------|---------------|----------|----------|
| 令和3年度 | | 1 | 1 | 1(1) | 1 | — |
| 4 | | 1 | 1 | 15(12) | 1 | — |
| 5 | | 1 | 2 | 18(15) | 1 | — |
| 6 | | 1 | 3 | 23(19) | 1 | — |
| 7 | | 1 | 3 | 19(17) | 1 | — |

注) 生徒数の () は女子で内数である。

3 義務教育学校

義務教育学校は、小中一貫教育を行う新たな学校種として平成 28 年 4 月に創設された。
 学校数は 11 校で、前年度より 1 校増加している。
 学級数は 366 学級で、前年度より 16 学級増加している。
 児童・生徒数は 9,674 人（男子 5,095 人、女子 4,579 人）で、前年度より 178 人増加している。
 教員数は 660 人（男性 294 人、女性 366 人）で、前年度より 46 人増加している。
 職員数は 42 人（男性 16 人、女性 26 人）で、前年度より 2 人減少している。
 (Ⅲ統計表 第 15 表、第 16 表、第 17 表、第 19 表、第 20 表、第 21 表)

表 3 義務教育学校

| 区分 年度 | 学校数 | 学級数 | 通常学級 | | 特別支 援学級 | 日本語 学級 | 児童・ 生徒数 | 前期課程 | | 後期課程 | 教員数 | 職員数 |
|----------|-----|-----|------|------|------------|-----------|------------|-------|-------|------|-----|-----|
| | | | 前期課程 | 後期課程 | | | | 前期課程 | 後期課程 | | | |
| 令和3 | 8 | 273 | 158 | 80 | 34 | 1 | 7,917 | 5,166 | 2,751 | 487 | 36 | |
| 4 | 8 | 288 | 165 | 82 | 39 | 2 | 8,200 | 5,368 | 2,832 | 503 | 35 | |
| 5 | 8 | 301 | 171 | 84 | 44 | 2 | 8,405 | 5,478 | 2,927 | 515 | 35 | |
| 6 | 10 | 350 | 202 | 95 | 51 | 2 | 9,496 | 6,345 | 3,151 | 614 | 44 | |
| 7 | 11 | 366 | 210 | 100 | 54 | 2 | 9,674 | 6,353 | 3,321 | 660 | 42 | |

- 注 1) 学級数は、複式学級及び通級指導学級を含む。
 2) 教員数は、臨時的任用教員を含む。
 3) 職員数は、臨時的任用職員を含む。

4 高等学校

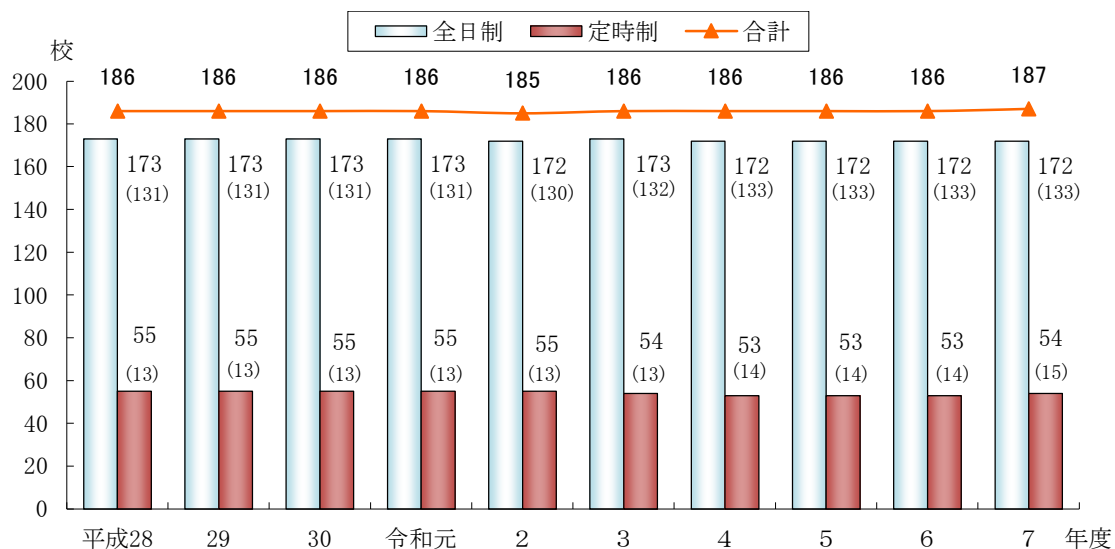
(1) 学校数

学校数は、187校で、前年度から1校増加している。

全日制課程設置学校数は、172校（全日制単独校133校、全日制・定時制併置校39校）、定時制課程設置学校数は、54校となっている。

（Ⅲ統計表 第22表）

図18 学校数の推移



注1) ()内は、全日制単独校及び定時制単独校（通信制併置校を含む。）の数である。

注2) 全日制と定時制を併置する学校があるため、合計と内訳の計は一致しない。

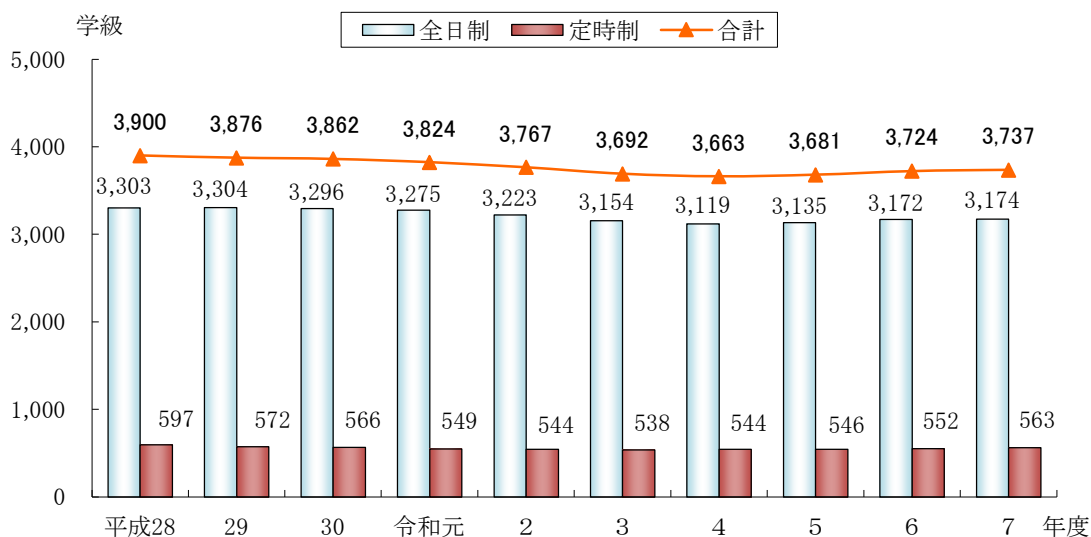
(2) 学級数

学級数は、3,737学級（通信制を除く。）で、前年度より13学級増加している。

課程別で見ると、全日制は3,174学級で前年度より2学級増加し、定時制は563学級で前年度より11学級増加している。

（Ⅲ統計表 第22表）

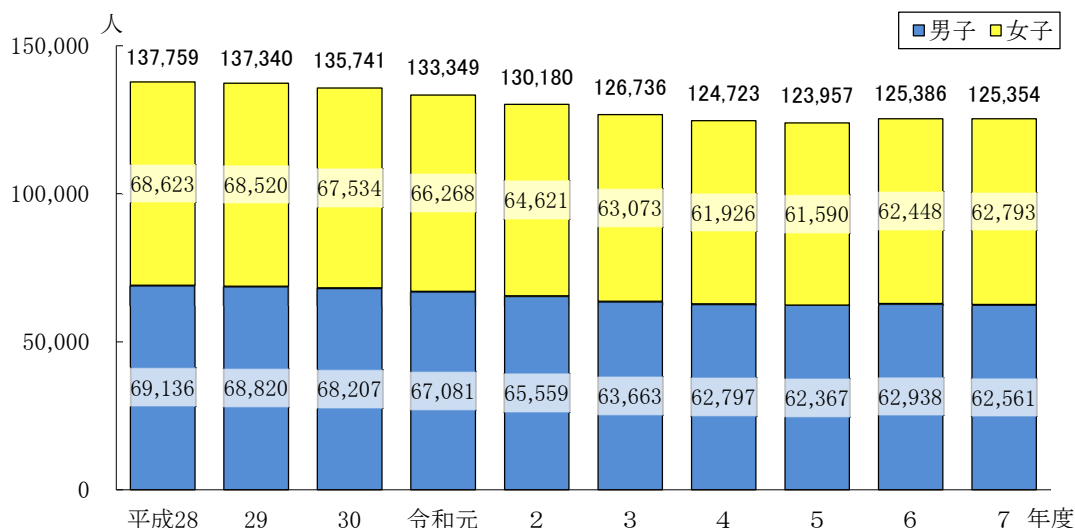
図19 学級数の推移



(3) 生徒数

生徒数は、125,354人（通信制を除く。）で、前年度より32人減少している。
 課程別で見ると、全日制は114,997人（構成比91.7%）で前年度より構成比が0.4ポイント減少し、
 定時制は10,357人（構成比8.3%）で前年度より構成比が0.4ポイント増加している。
 男女別で見ると、男子62,561人（構成比49.9%）、女子62,793人（構成比50.1%）であった。
 （Ⅲ統計表 第22表）

図20 生徒数及び男女別割合の推移

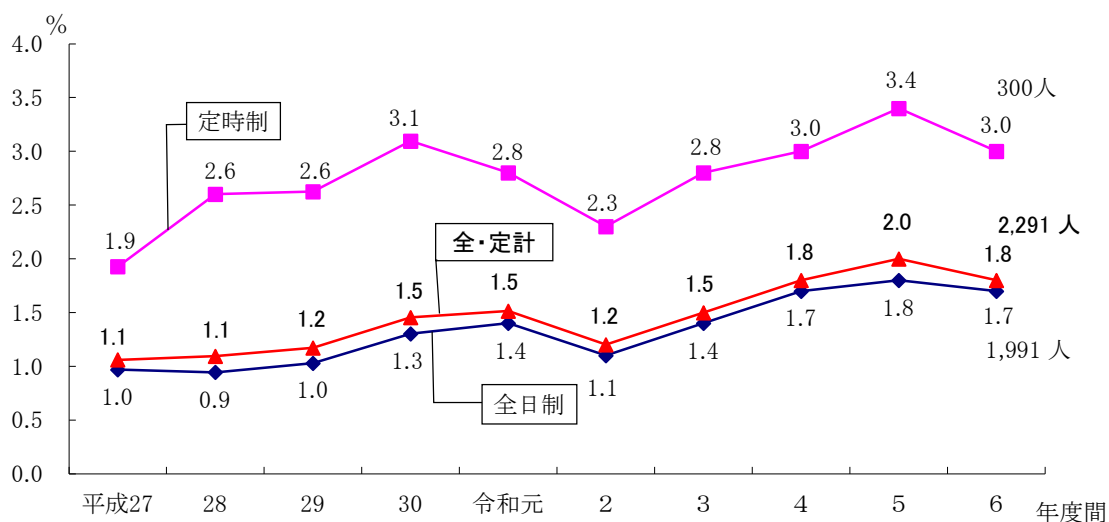


(4) 生徒の状況（令和6年度間）

ア 転学者数

転学者数は2,291人（全日制1,991人、定時制300人）で、転学率1.8%（全日制1.7%、定時制3.0%）となっており、前年度と比べて0.2ポイント減少している。
 （Ⅲ統計表 第27表）

図21 転学率の推移



注1) 転学率とは、当該年度5月1日現在の生徒数に対する当該年度間の転学者の割合である。

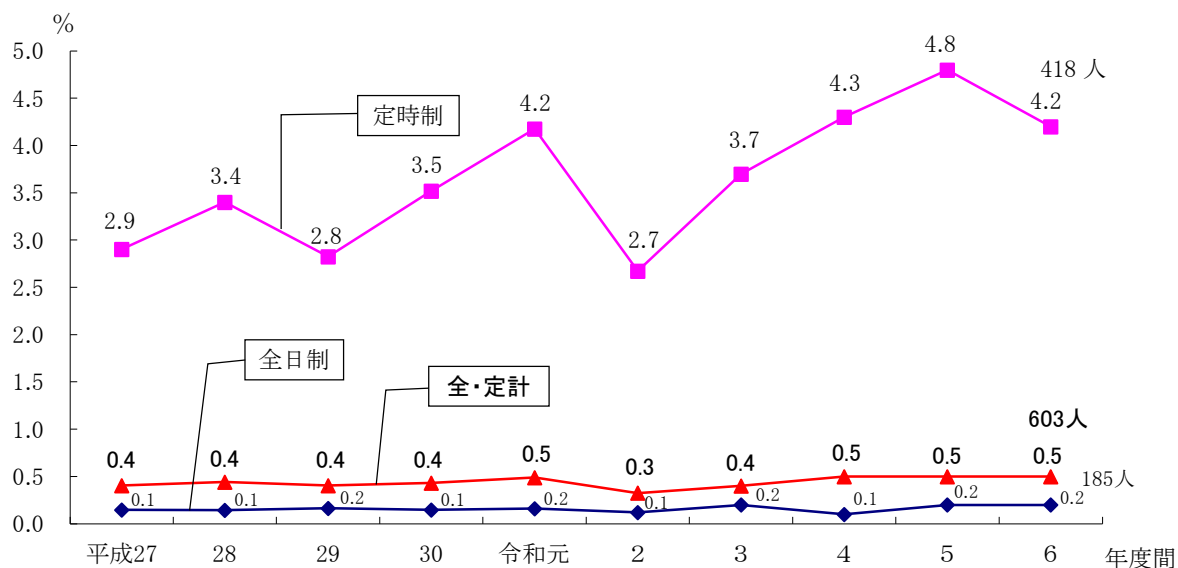
注2) 小数点以下第2位を含めた数値でグラフを作成しているため、同率であっても同位置でない場合がある。

イ 転入学者数

転入学者数は603人（全日制185人、定時制418人）で、転入率は0.5%（全日制0.2%、定時制4.2%）となっており、前年度と同率となっている。

（Ⅲ統計表 第27表）

図22 転入率の推移



注1) 転入率は、当該年度5月1日現在の生徒数に対する当該年度間の転入者の割合である。

2) 小数点以下第2位を含めた数値でグラフを作成しているため、同率であっても同位置でない場合がある。

(5) 教員数

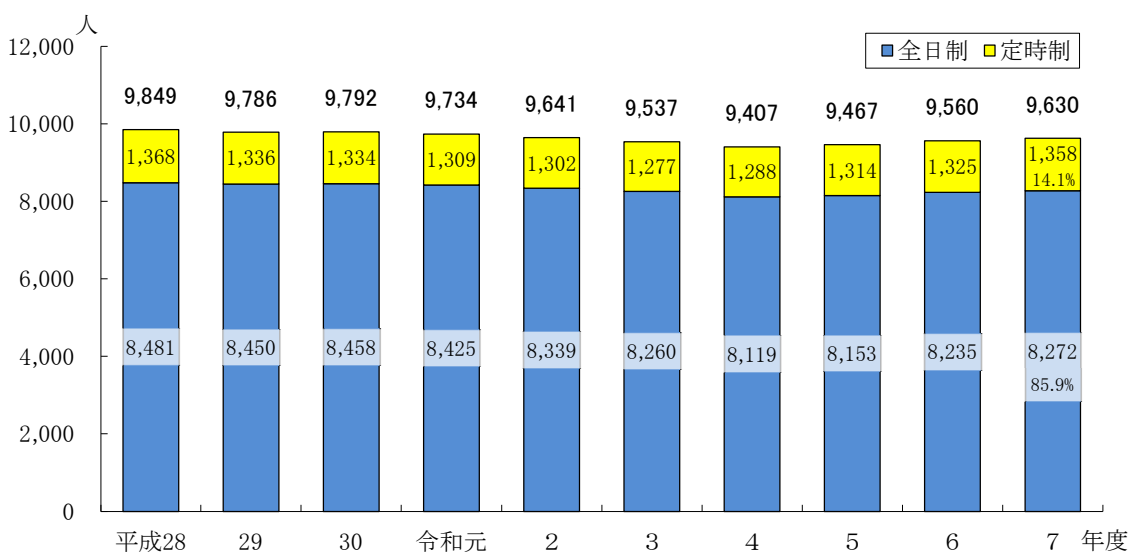
教員数（実習助手を含む。）は9,630人で、前年度より70人増加している。

課程別で見ると、全日制は8,272人（構成比85.9%）、定時制は1,358人（構成比14.1%）で、前年度と比べて、全日制の構成比が0.2ポイント減少、定時制の構成比が0.2ポイント増加となっている。

男女別で見ると、男性5,909人（構成比61.4%）、女性3,721人（構成比38.6%）で、前年度と比べて、男性の構成比が0.1ポイント減少、女性の構成比が0.1ポイント増加となっている。

（Ⅲ統計表 第28表）

図23 教員数の推移



注) 教員数は、臨時的任用教員を含む。

(6) 職員数

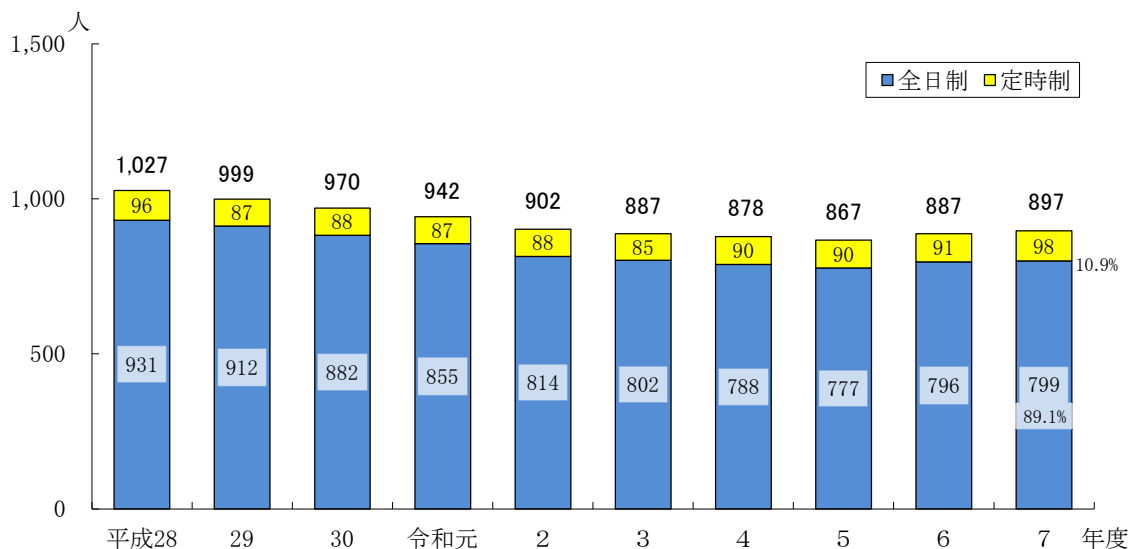
職員数は897人で、前年度より10人増加している。

課程別で見ると、全日制は799人（構成比89.1%）、定時制は98人（構成比10.9%）で、前年度と比べて全日制の構成比が0.6ポイント減少、定時制の構成比が0.6ポイント増加している。

男女別で見ると、男性448人（構成比49.9%）、女性449人（構成比50.1%）で、前年度と比べて男性の構成比が1.4ポイント減少、女性の構成比が1.4ポイント増加している。

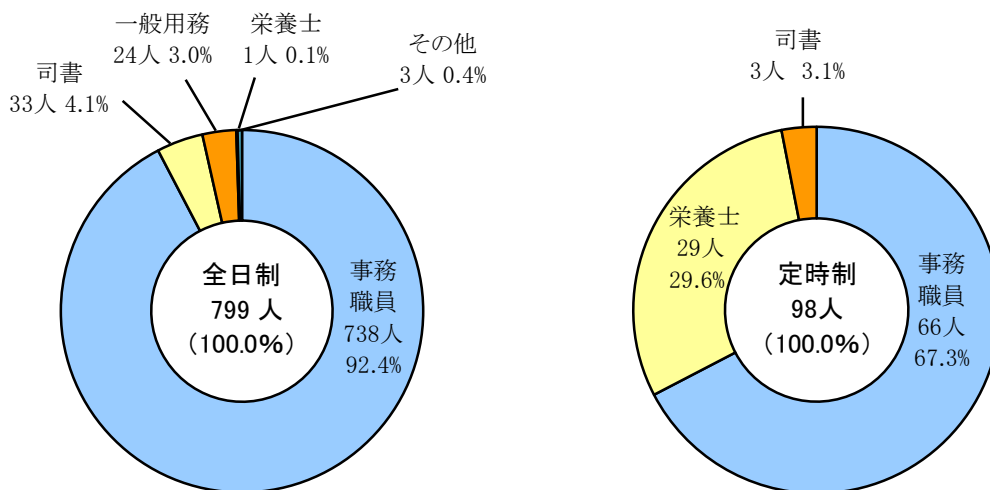
（Ⅲ統計表 第29表）

図24 職員数の推移



注) 職員数は、臨時的任用職員を含む。

図25 職員の職名別割合



(7) 高等学校通信制

学校数は3校で、前年度と同数である。

生徒数は1,664人で、前年度より54人減少している。

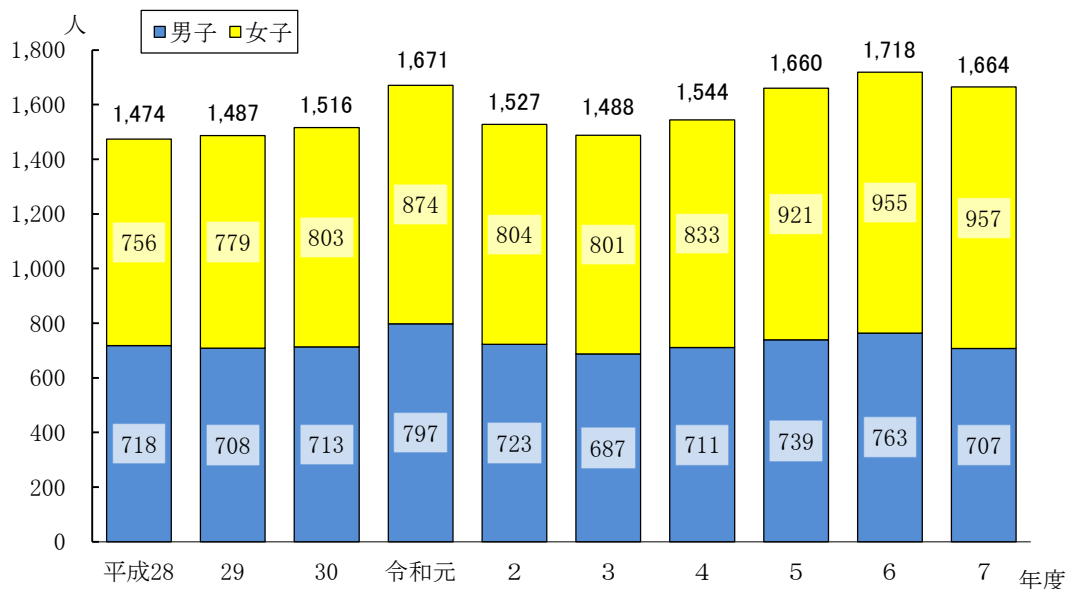
男女別で見ると、男子707人（構成比42.5%）、女子957人（構成比57.5%）であった。

教員数は44人（男性26人、女性18人）で、前年度より1人増加している。

職員数は5人（男性4人、女性1人）で、前年度と同数である。

（Ⅲ統計表 第22表、第28表、第29表）

図26 高等学校通信制生徒数及び男女別割合の推移



5 中等教育学校

学校数は6校（都立5校、区立1校）で、前年度と同数である。

学級数は144学級（都立120学級、区立24学級）で、前年度と同数である。

生徒数は5,572人（男子2,583人、女子2,989人）で、前年度より4人減少している。設置者別の内訳は、都立4,654人（男子2,159人、女子2,495人）、区立918人（男子424人、女子494人）となっている。

教員数は453人（男性298人、女性155人）で、前年度より7人減少している。

職員数は39人（男性21人、女性18人）で、前年度より1人増加している。

（Ⅲ統計表 第30表）

表4 中等教育学校

| 区分 年度 | 学校数 | 学級数 | 学級数 | | 生徒数 | 生徒数 | | 教員数 | 職員数 |
|----------|-----|-----|------|------|-------|-------|-------|-----|-----|
| | | | 前期課程 | 後期課程 | | 前期課程 | 後期課程 | | |
| 令和3 | 6 | 144 | 72 | 72 | 5,613 | 2,864 | 2,749 | 451 | 41 |
| 4 | 6 | 144 | 72 | 72 | 5,612 | 2,878 | 2,734 | 445 | 41 |
| 5 | 6 | 144 | 72 | 72 | 5,578 | 2,871 | 2,707 | 453 | 38 |
| 6 | 6 | 144 | 72 | 72 | 5,576 | 2,871 | 2,705 | 460 | 38 |
| 7 | 6 | 144 | 72 | 72 | 5,572 | 2,864 | 2,708 | 453 | 39 |

注1) 教員数は、臨時的任用教員を含む。

注2) 職員数は、臨時的任用職員を含む。

6 特別支援学校

(1) 学校数

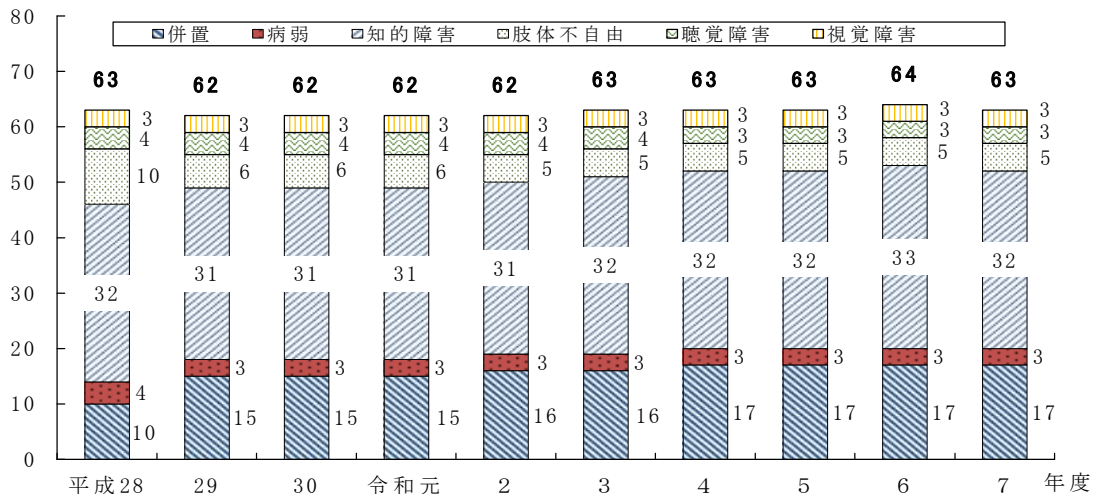
学校数は、63校（都立58校、区立5校）で、前年度より1校減少している。

学校数のうち障害種別を複数設置している併置校は17校（肢体不自由・知的障害併置校10校、肢体不自由・病弱併置校4校、視覚障害・知的障害併置校1校、知的障害・病弱併置校1校、聴覚障害・知的障害併置校1校）となっている。

併置校以外の学校数を障害種別で見ると、視覚障害3校、聴覚障害3校、肢体不自由5校、知的障害32校、病弱3校となっている。

（Ⅲ統計表 第31表）

図27 学校数の推移



注1) 区立5校の障害種別は、肢体不自由1校、知的障害1校、病弱3校となっている。
 2) 併置校は全て都立である。

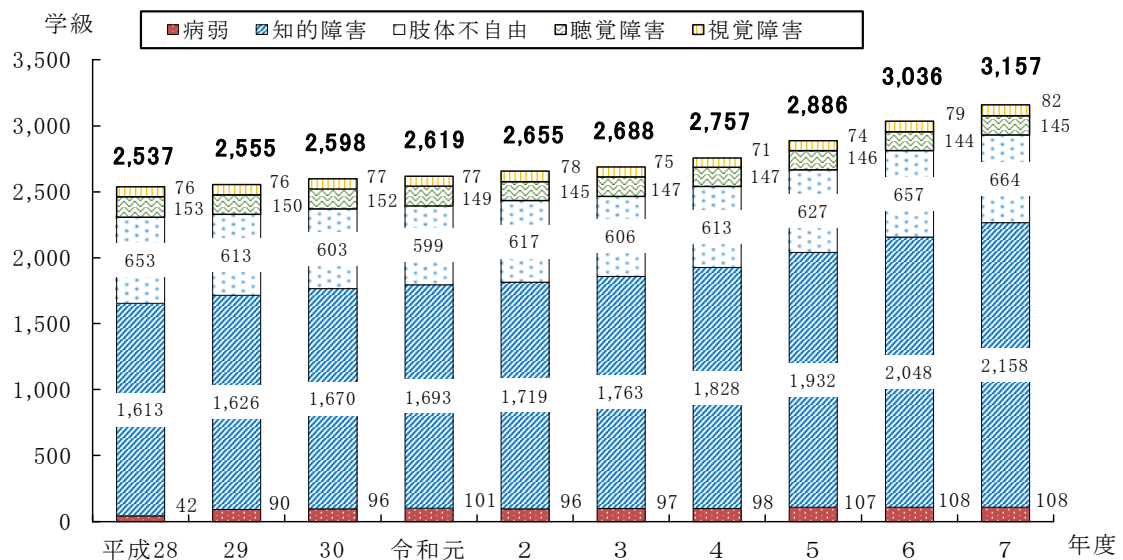
(2) 学級数

学級数は3,157学級で、前年度より121学級増加している。

障害種別で見ると、視覚障害82学級、聴覚障害145学級、肢体不自由664学級（都立648学級、区立16学級）、知的障害2,158学級（都立2,117学級、区立41学級）、病弱108学級（都立92学級、区立16学級）となっている。

（Ⅲ統計表 第31表）

図28 学級数の推移



(3) 在学者数

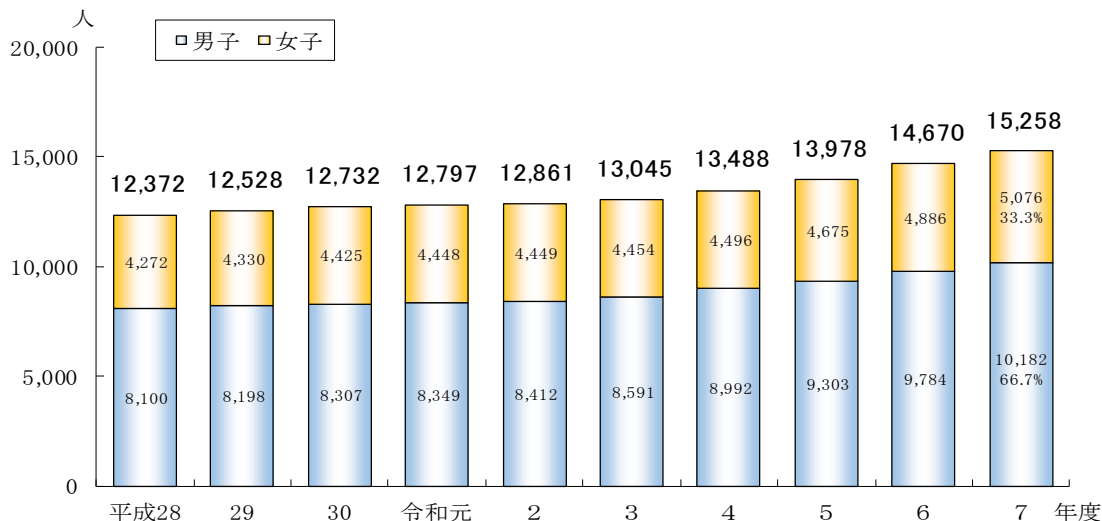
在学者数は15,258人で、前年度より588人増加している。

障害種別で見ると、視覚障害191人、聴覚障害599人、肢体不自由2,151人（都立2,105人、区立46人）、知的障害12,116人（都立11,917人、区立199人）、病弱201人（都立145人、区立56人）となっている。

男女別で見ると、男子10,182人（構成比66.7%）、女子5,076人（構成比33.3%）で、前年度と比べて、男子の構成比も女子の構成比も同数となっている。

（Ⅲ統計表 第31表）

図29 在学者数及び男女別割合の推移



(4) 教員数

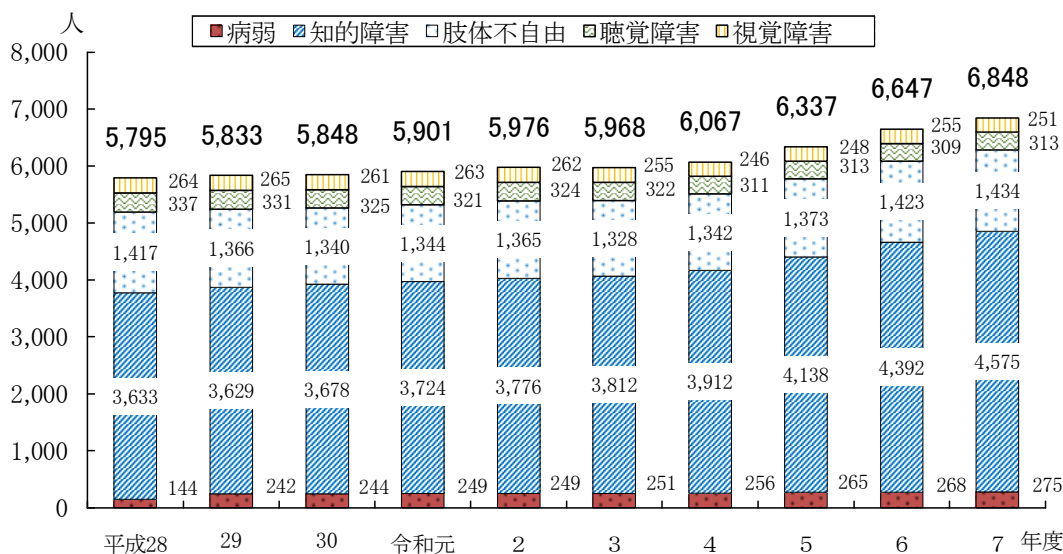
教員数は、6,848人で、前年度より201人増加している。

障害種別で見ると、視覚障害251人、聴覚障害313人、肢体不自由1,434人（都立1,396人、区立38人）、知的障害4,575人（都立4,500人、区立75人）、病弱275人（都立208人、区立67人）となっている。

男女別で見ると、男性2,757人（構成比40.3%）、女性4,091人（構成比59.7%）で、前年度と比べて、男性の構成比が0.4ポイント増加、女性の構成比が0.4ポイント減少している。

（Ⅲ統計表 第32表）

図30 教員数の推移

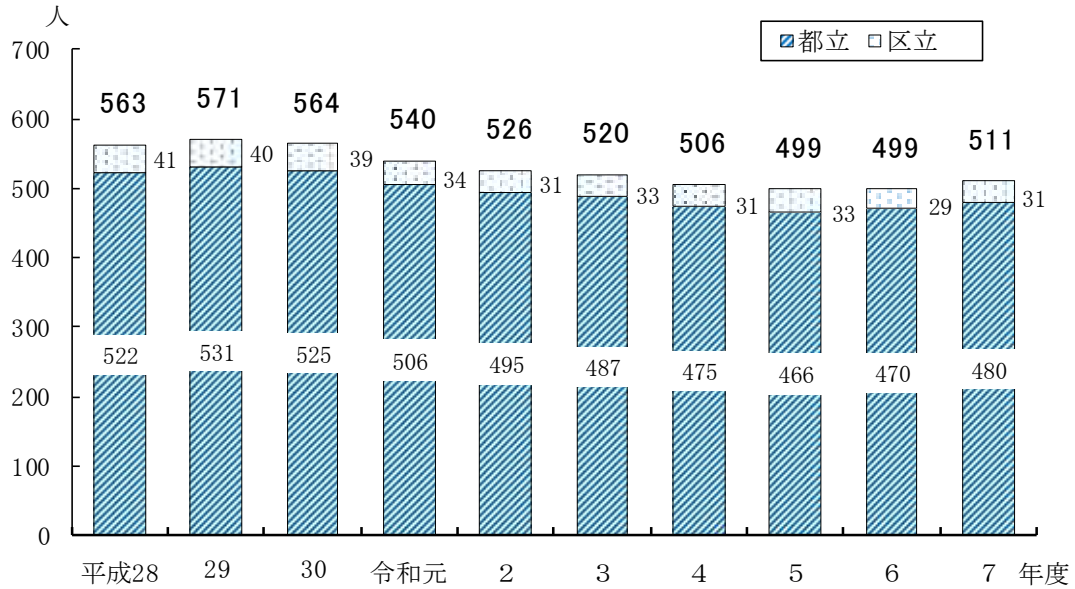


注) 教員数は、臨時的任用教員を含む。

(5) 職員数

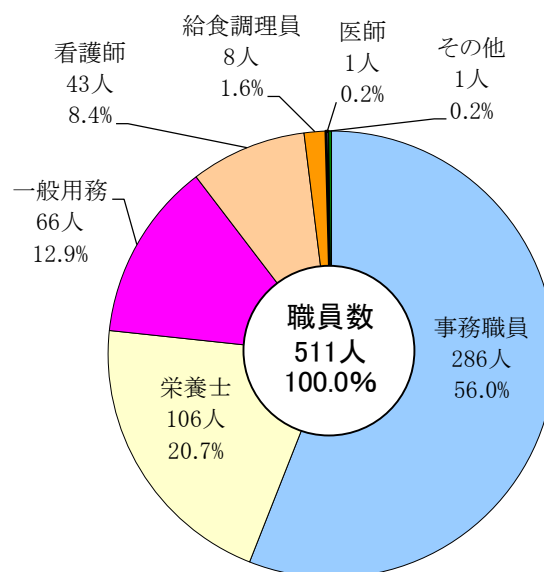
職員数は、511人（都立480人、区立31人）で、前年度より12人増加している。
 男女別で見ると、男性205人（構成比40.1%）、女性306人（構成比59.9%）で、前年度と比べて、
 男性の構成比が2.8ポイント減少、女性の構成比が2.8ポイント増加している。
 （Ⅲ統計表 第33表）

図31 職員数の推移



注) 職員数は、臨時的任用職員を含む。

図32 職員の職名別割合



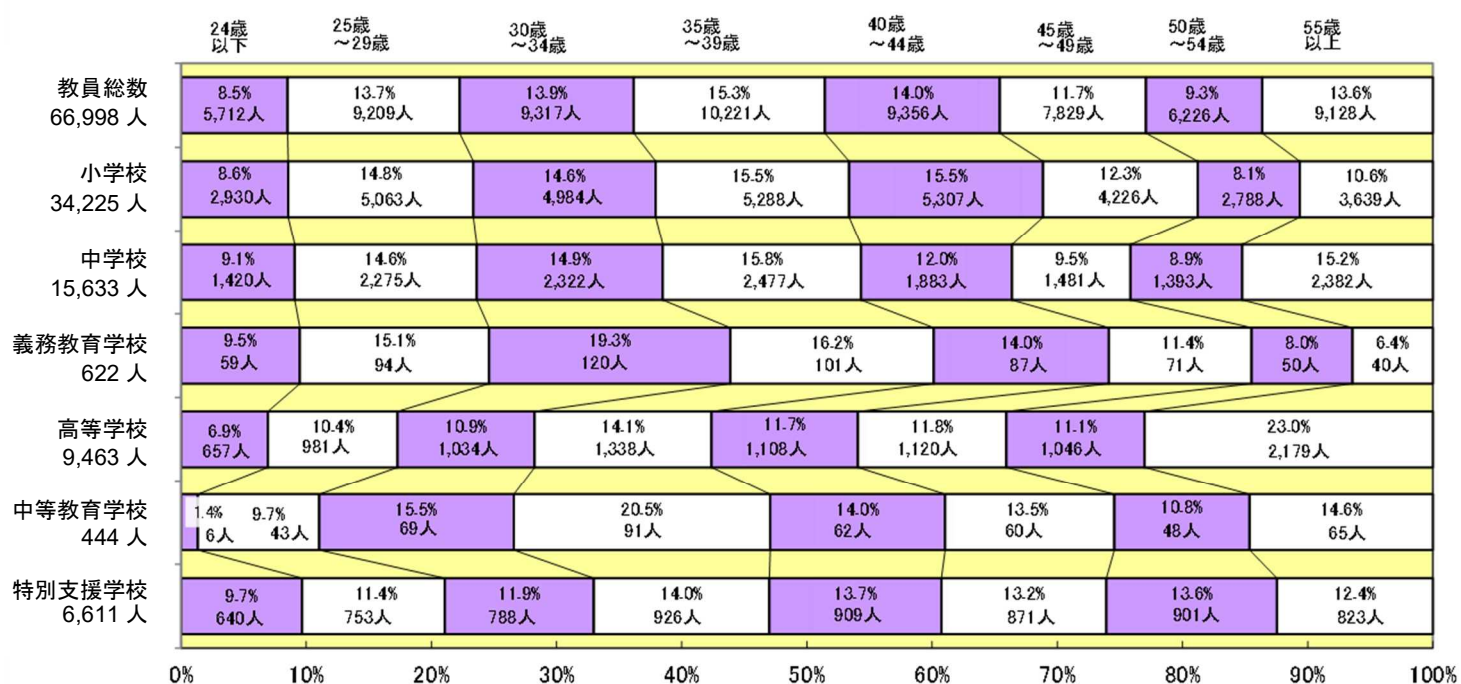
7 その他（教員の年齢別構成）

表5 教員の平均年齢の推移

（歳）

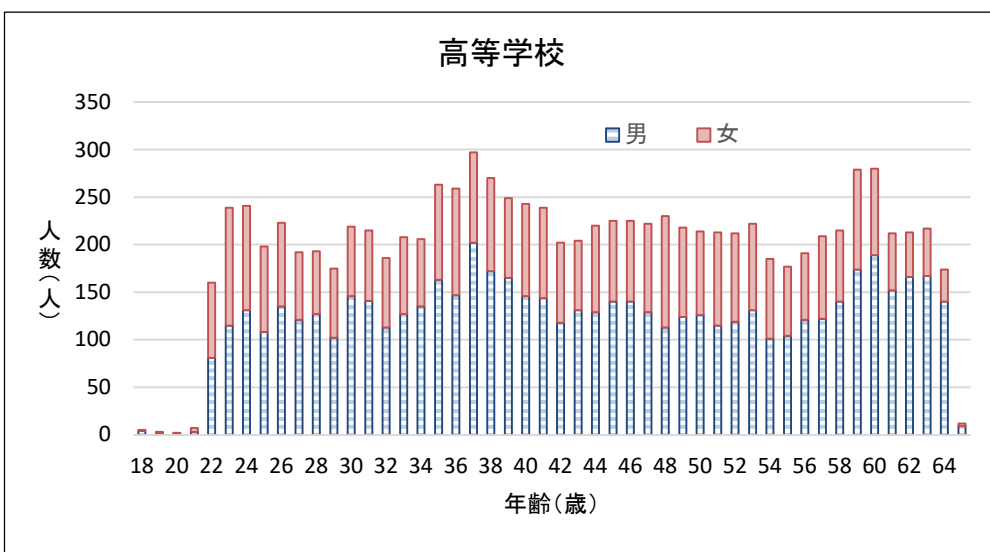
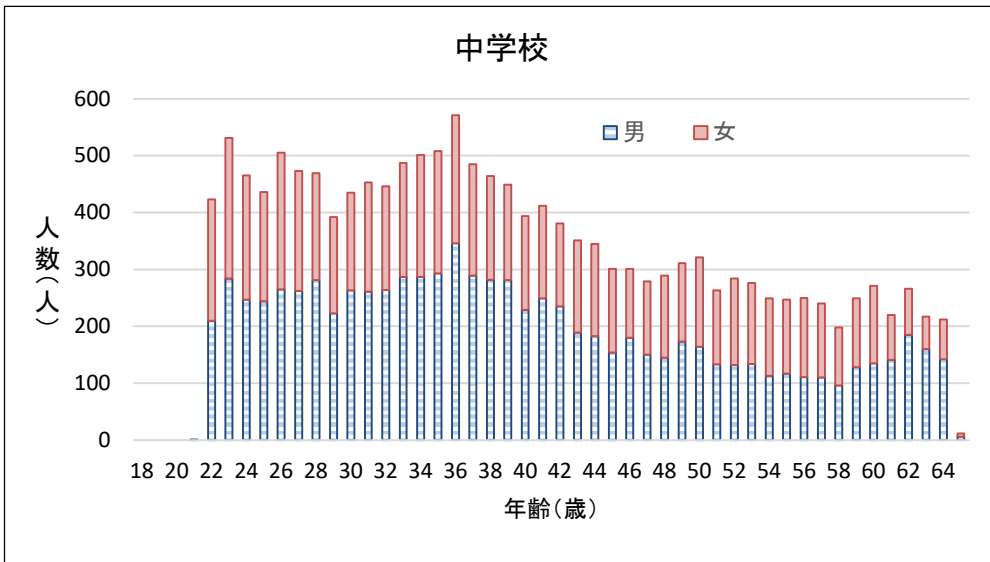
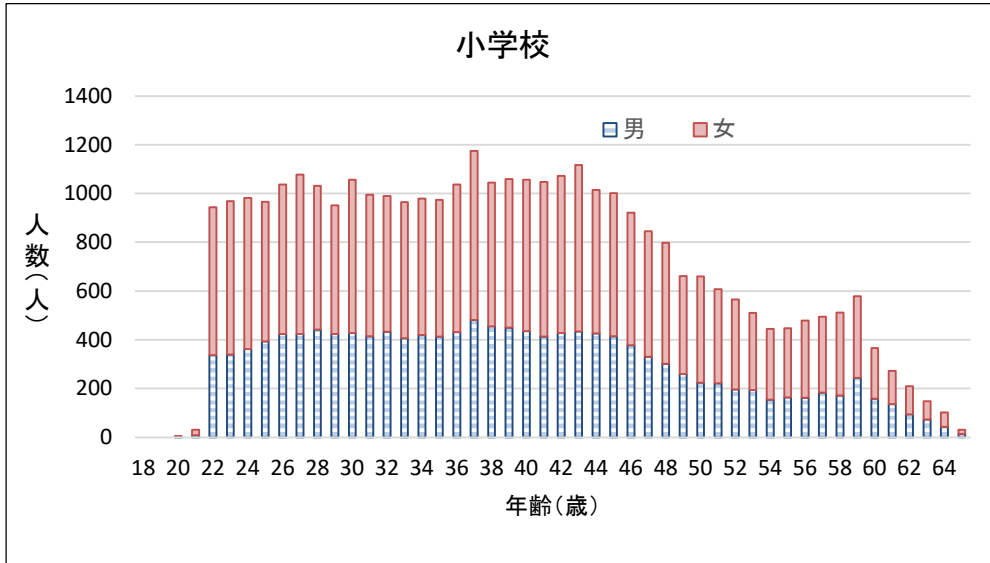
| 区 分 | 令和2年度 | 令和3年度 | 令和4年度 | 令和5年度 | 令和6年度 | 令和7年度 |
|----------------|-------------|-------------|-------------|-------------|-------------|-------------|
| 小 学 校 | 39.2 | 39.3 | 39.5 | 39.5 | 39.5 | 39.5 |
| 男 | 39.3 | 39.4 | 39.5 | 39.5 | 39.4 | 39.4 |
| 女 | 39.2 | 39.3 | 39.5 | 39.5 | 39.6 | 39.6 |
| 中 学 校 | 42.0 | 41.6 | 41.4 | 41.1 | 40.7 | 40.3 |
| 男 | 42.4 | 41.9 | 41.5 | 41.1 | 40.6 | 40.2 |
| 女 | 41.4 | 41.2 | 41.2 | 41.0 | 40.8 | 40.4 |
| 義務教育学校 | 38.8 | 38.6 | 39.1 | 38.3 | 38.2 | 38.1 |
| 男 | 39.3 | 39.4 | 39.4 | 38.7 | 38.2 | 38.3 |
| 女 | 38.3 | 37.9 | 38.8 | 38.1 | 38.1 | 37.9 |
| 高 等 学 校 | 45.1 | 45.0 | 44.9 | 44.6 | 44.0 | 43.5 |
| 男 | 45.9 | 45.8 | 45.7 | 45.2 | 44.6 | 44.1 |
| 女 | 43.5 | 43.7 | 43.7 | 43.6 | 43.1 | 42.6 |
| 中等教育学校 | 43.6 | 43.4 | 43.3 | 43.5 | 43.2 | 42.4 |
| 男 | 43.5 | 43.1 | 43.1 | 43.3 | 42.6 | 42.2 |
| 女 | 43.9 | 44.0 | 43.7 | 43.9 | 44.3 | 43.0 |
| 特別支援学校 | 42.4 | 42.6 | 42.5 | 42.1 | 41.5 | 41.1 |
| 男 | 44.0 | 44.2 | 43.9 | 43.2 | 42.3 | 41.6 |
| 女 | 41.4 | 41.6 | 41.6 | 41.4 | 41.0 | 40.7 |

図33 年齢別構成比の学校種別比較



- 注1) 令和7年4月1日現在の年齢である。また、平均年齢については実際の年齢に近づけるため、各年齢に0.5歳を加算して算出している。
- 2) 寄宿舎指導員、実習助手を含み、臨時的任用のうち産休代替教員、育業代替教員、妊娠障害代替及び引継期間の教員を除く。（前倒しで任用された産休代替教員及び育業代替教員（以降、前倒し任用という。）は含む。）
- 3) 中学校通信制及び高等学校通信制を除く。
- 4) 図33中の上段は構成割合、下段は人数を表す。

図 34 教員の年齢別構成



Ⅲ 統 計 表

小 学 校

第2表 男女別児童数

| 地区名 | 児 童 数 | | | 1 学 年 | | | 2 学 年 | | |
|----------|----------------|----------------|----------------|---------------|---------------|---------------|---------------|---------------|---------------|
| | 総 数 | 男 | 女 | 計 | 男 | 女 | 計 | 男 | 女 |
| 令和2年度 | 590 289 | 304 521 | 285 768 | 99 948 | 51 357 | 48 591 | 98 542 | 50 671 | 47 871 |
| 3 | 593 598 | 305 952 | 287 646 | 101 416 | 51 986 | 49 430 | 99 603 | 51 180 | 48 423 |
| 4 | 595 096 | 306 433 | 288 663 | 100 841 | 51 687 | 49 154 | 101 081 | 51 800 | 49 281 |
| 5 | 594 260 | 305 289 | 288 971 | 98 163 | 50 229 | 47 934 | 100 608 | 51 571 | 49 037 |
| 6 | 591 377 | 303 732 | 287 645 | 94 968 | 48 949 | 46 019 | 97 976 | 50 181 | 47 795 |
| 7 | 587 075 | 301 525 | 285 550 | 92 538 | 47 565 | 44 973 | 95 099 | 49 035 | 46 064 |
| 区 | 387 954 | 199 298 | 188 656 | 61 456 | 31 485 | 29 971 | 63 216 | 32 574 | 30 642 |
| 市 | 195 647 | 100 401 | 95 246 | 30 556 | 15 805 | 14 751 | 31 361 | 16 188 | 15 173 |
| 郡 | 2 455 | 1 273 | 1 182 | 365 | 182 | 183 | 363 | 186 | 177 |
| 島 | 1 019 | 553 | 466 | 161 | 93 | 68 | 159 | 87 | 72 |
| 千代田区 | 3 278 | 1 750 | 1 528 | 502 | 270 | 232 | 512 | 249 | 263 |
| 中央区 | 9 618 | 4 943 | 4 675 | 1 596 | 814 | 782 | 1 667 | 854 | 813 |
| 港区 | 10 946 | 5 679 | 5 267 | 1 730 | 890 | 840 | 1 847 | 928 | 919 |
| 新宿区 | 10 065 | 5 259 | 4 806 | 1 569 | 835 | 734 | 1 700 | 891 | 809 |
| 文京区 | 11 385 | 6 006 | 5 379 | 1 837 | 976 | 861 | 1 833 | 938 | 895 |
| 台東区 | 6 902 | 3 456 | 3 446 | 1 039 | 526 | 513 | 1 154 | 610 | 544 |
| 墨田区 | 10 502 | 5 327 | 5 175 | 1 724 | 904 | 820 | 1 737 | 889 | 848 |
| 江東区 | 24 390 | 12 475 | 11 915 | 3 876 | 1 947 | 1 929 | 4 042 | 2 079 | 1 963 |
| 品川区 | 14 417 | 7 378 | 7 039 | 2 384 | 1 184 | 1 200 | 2 368 | 1 248 | 1 120 |
| 目黒区 | 10 142 | 5 402 | 4 740 | 1 639 | 862 | 777 | 1 614 | 898 | 716 |
| 大田区 | 29 021 | 14 867 | 14 154 | 4 575 | 2 317 | 2 258 | 4 726 | 2 499 | 2 227 |
| 世田谷区 | 37 503 | 19 623 | 17 880 | 5 816 | 3 047 | 2 769 | 5 975 | 3 120 | 2 855 |
| 渋谷区 | 7 539 | 3 878 | 3 661 | 1 157 | 588 | 569 | 1 247 | 656 | 591 |
| 中野区 | 11 041 | 5 702 | 5 339 | 1 799 | 936 | 863 | 1 842 | 933 | 909 |
| 杉並区 | 22 620 | 11 630 | 10 990 | 3 694 | 1 866 | 1 828 | 3 770 | 1 953 | 1 817 |
| 豊島区 | 9 339 | 4 804 | 4 535 | 1 530 | 795 | 735 | 1 524 | 788 | 736 |
| 北区 | 13 653 | 6 906 | 6 747 | 2 263 | 1 153 | 1 110 | 2 302 | 1 197 | 1 105 |
| 荒川区 | 8 924 | 4 541 | 4 383 | 1 360 | 684 | 676 | 1 433 | 724 | 709 |
| 板橋区 | 23 263 | 11 879 | 11 384 | 3 636 | 1 841 | 1 795 | 3 727 | 1 893 | 1 834 |
| 練馬区 | 33 426 | 17 081 | 16 345 | 5 317 | 2 719 | 2 598 | 5 376 | 2 728 | 2 648 |
| 足立区 | 28 678 | 14 571 | 14 107 | 4 497 | 2 296 | 2 201 | 4 616 | 2 286 | 2 330 |
| 葛飾区 | 20 076 | 10 275 | 9 801 | 3 104 | 1 574 | 1 530 | 3 254 | 1 692 | 1 562 |
| 江戸川区 | 31 226 | 15 866 | 15 360 | 4 812 | 2 461 | 2 351 | 4 950 | 2 521 | 2 429 |
| 八王子市 | 22 875 | 11 774 | 11 101 | 3 450 | 1 796 | 1 654 | 3 518 | 1 810 | 1 708 |
| 立川市 | 8 821 | 4 475 | 4 346 | 1 463 | 726 | 737 | 1 434 | 752 | 682 |
| 武蔵野市 | 6 482 | 3 405 | 3 077 | 1 023 | 545 | 478 | 1 004 | 543 | 461 |
| 三鷹市 | 9 373 | 4 873 | 4 500 | 1 442 | 801 | 641 | 1 510 | 759 | 751 |
| 青梅市 | 5 008 | 2 559 | 2 449 | 698 | 344 | 354 | 786 | 397 | 389 |
| 府中市 | 12 740 | 6 510 | 6 230 | 1 844 | 975 | 869 | 2 103 | 1 039 | 1 064 |
| 昭島市 | 5 592 | 2 849 | 2 743 | 933 | 507 | 426 | 867 | 452 | 415 |
| 調布市 | 11 590 | 5 897 | 5 693 | 1 799 | 949 | 850 | 1 932 | 958 | 974 |
| 町田市 | 19 991 | 10 287 | 9 704 | 3 150 | 1 596 | 1 554 | 3 201 | 1 666 | 1 535 |
| 小金井市 | 6 313 | 3 263 | 3 050 | 1 018 | 498 | 520 | 1 023 | 528 | 495 |
| 小平市 | 10 198 | 5 259 | 4 939 | 1 655 | 838 | 817 | 1 620 | 822 | 798 |
| 日野市 | 9 253 | 4 734 | 4 519 | 1 467 | 760 | 707 | 1 432 | 758 | 674 |
| 東村山市 | 6 767 | 3 443 | 3 324 | 1 108 | 585 | 523 | 1 143 | 566 | 577 |
| 国分寺市 | 6 436 | 3 314 | 3 122 | 1 065 | 532 | 533 | 1 077 | 565 | 512 |
| 国立市 | 3 274 | 1 702 | 1 572 | 515 | 265 | 250 | 540 | 287 | 253 |
| 福生市 | 2 141 | 1 069 | 1 072 | 339 | 175 | 164 | 304 | 158 | 146 |
| 狛江市 | 3 931 | 2 051 | 1 880 | 623 | 322 | 301 | 644 | 344 | 300 |
| 東大和市 | 4 184 | 2 121 | 2 063 | 659 | 340 | 319 | 664 | 360 | 304 |
| 清瀬市 | 3 495 | 1 761 | 1 734 | 523 | 267 | 256 | 572 | 286 | 286 |
| 東久留米市 | 5 689 | 2 925 | 2 764 | 892 | 481 | 411 | 898 | 480 | 418 |
| 武蔵村山市 | 3 613 | 1 847 | 1 766 | 577 | 306 | 271 | 573 | 300 | 273 |
| 多摩市 | 6 385 | 3 249 | 3 136 | 920 | 467 | 453 | 1 036 | 538 | 498 |
| 稲城市 | 5 422 | 2 802 | 2 620 | 846 | 426 | 420 | 891 | 491 | 400 |
| 羽村市 | 2 401 | 1 274 | 1 127 | 383 | 194 | 189 | 367 | 200 | 167 |
| あきる野市 | 3 652 | 1 834 | 1 818 | 548 | 284 | 264 | 607 | 302 | 305 |
| 西東京市 | 10 021 | 5 124 | 4 897 | 1 616 | 826 | 790 | 1 615 | 827 | 788 |
| 瑞穂町 | 1 390 | 696 | 694 | 217 | 101 | 116 | 206 | 99 | 107 |
| 日の出町 | 873 | 475 | 398 | 108 | 62 | 46 | 125 | 69 | 56 |
| 檜原村 | 57 | 30 | 27 | 13 | 7 | 6 | 10 | 6 | 4 |
| 奥多摩町 | 135 | 72 | 63 | 27 | 12 | 15 | 22 | 12 | 10 |
| 大島町 | 262 | 140 | 122 | 39 | 21 | 18 | 47 | 23 | 24 |
| 利島村 | — | — | — | — | — | — | — | — | — |
| 新島村 | 96 | 49 | 47 | 14 | 7 | 7 | 16 | 9 | 7 |
| 神津島村 | 109 | 61 | 48 | 14 | 9 | 5 | 18 | 13 | 5 |
| 三宅村 | 100 | 59 | 41 | 21 | 14 | 7 | 16 | 8 | 8 |
| 御蔵島村 | 24 | 12 | 12 | 3 | 2 | 1 | 6 | 3 | 3 |
| 八丈町 | 317 | 171 | 146 | 53 | 33 | 20 | 40 | 21 | 19 |
| 青ヶ島村 | 5 | 3 | 2 | 1 | — | 1 | 1 | — | 1 |
| 小笠原村 | 106 | 58 | 48 | 16 | 7 | 9 | 15 | 10 | 5 |
| (再掲)都立 | 274 | 135 | 139 | 70 | 35 | 35 | 67 | 33 | 34 |

注) 立川市には、都立小学校を含む。(再掲)都立として内訳を計上している。

小 学 校

| 3 学 年 | | | 4 学 年 | | | 5 学 年 | | | 6 学 年 | | | 地 区 名 |
|---------------|---------------|---------------|----------------|---------------|---------------|----------------|---------------|---------------|---------------|---------------|---------------|-----------|
| 計 | 男 | 女 | 計 | 男 | 女 | 計 | 男 | 女 | 計 | 男 | 女 | |
| 97 505 | 50 371 | 47 134 | 98 477 | 51 009 | 47 468 | 98 198 | 50 730 | 47 468 | 97 619 | 50 383 | 47 236 | 令 和 2 年 度 |
| 98 323 | 50 521 | 47 802 | 97 472 | 50 397 | 47 075 | 98 471 | 51 034 | 47 437 | 98 313 | 50 834 | 47 479 | 3 |
| 99 282 | 51 099 | 48 183 | 98 072 | 50 408 | 47 664 | 97 299 | 50 361 | 46 938 | 98 521 | 51 078 | 47 443 | 4 |
| 100 890 | 51 686 | 49 204 | 99 158 | 50 978 | 48 180 | 97 971 | 50 398 | 47 573 | 97 470 | 50 427 | 47 043 | 5 |
| 100 379 | 51 482 | 48 897 | 100 862 | 51 677 | 49 185 | 99 055 | 50 974 | 48 081 | 98 137 | 50 469 | 47 668 | 6 |
| 98 082 | 50 259 | 47 803 | 100 646 | 51 614 | 49 032 | 101 214 | 51 864 | 49 350 | 99 516 | 51 188 | 48 328 | 7 |
| 64 883 | 33 221 | 31 662 | 66 356 | 34 096 | 32 260 | 66 697 | 34 308 | 32 389 | 65 346 | 33 614 | 31 732 | 区 部 |
| 32 615 | 16 723 | 15 892 | 33 676 | 17 188 | 16 488 | 33 898 | 17 246 | 16 652 | 33 541 | 17 251 | 16 290 | 市 部 |
| 392 | 214 | 178 | 439 | 239 | 200 | 444 | 224 | 220 | 452 | 228 | 224 | 郡 部 |
| 172 | 101 | 71 | 175 | 91 | 84 | 175 | 86 | 89 | 177 | 95 | 82 | 島 部 |
| 565 | 292 | 273 | 529 | 280 | 249 | 609 | 340 | 269 | 561 | 319 | 242 | 千 代 田 区 |
| 1 628 | 817 | 811 | 1 641 | 858 | 783 | 1 616 | 845 | 771 | 1 470 | 755 | 715 | 中 央 区 |
| 1 946 | 991 | 955 | 1 855 | 1 025 | 830 | 1 864 | 938 | 926 | 1 704 | 907 | 797 | 港 区 |
| 1 707 | 856 | 851 | 1 711 | 878 | 833 | 1 715 | 931 | 784 | 1 663 | 868 | 795 | 新 宿 区 |
| 1 982 | 1 080 | 902 | 1 958 | 999 | 959 | 1 940 | 1 046 | 894 | 1 835 | 967 | 868 | 文 京 区 |
| 1 130 | 540 | 590 | 1 191 | 574 | 617 | 1 197 | 608 | 589 | 1 191 | 598 | 593 | 台 東 区 |
| 1 776 | 881 | 895 | 1 819 | 910 | 909 | 1 723 | 887 | 836 | 1 723 | 856 | 867 | 墨 田 区 |
| 4 133 | 2 164 | 1 969 | 4 097 | 2 101 | 1 996 | 4 163 | 2 076 | 2 087 | 4 079 | 2 108 | 1 971 | 江 東 区 |
| 2 390 | 1 204 | 1 186 | 2 515 | 1 272 | 1 243 | 2 393 | 1 229 | 1 164 | 2 367 | 1 241 | 1 126 | 品 川 区 |
| 1 676 | 892 | 784 | 1 666 | 914 | 752 | 1 815 | 954 | 861 | 1 732 | 882 | 850 | 目 黒 区 |
| 4 742 | 2 476 | 2 266 | 4 956 | 2 491 | 2 465 | 5 060 | 2 593 | 2 467 | 4 962 | 2 491 | 2 471 | 大 田 区 |
| 6 209 | 3 246 | 2 963 | 6 512 | 3 387 | 3 125 | 6 602 | 3 471 | 3 131 | 6 389 | 3 352 | 3 037 | 世 田 谷 区 |
| 1 315 | 642 | 673 | 1 326 | 687 | 639 | 1 245 | 643 | 602 | 1 249 | 662 | 587 | 洪 谷 区 |
| 1 850 | 969 | 881 | 1 910 | 983 | 927 | 1 882 | 951 | 931 | 1 758 | 930 | 828 | 中 野 区 |
| 3 760 | 1 908 | 1 852 | 3 888 | 1 989 | 1 899 | 3 831 | 1 984 | 1 847 | 3 677 | 1 930 | 1 747 | 杉 並 区 |
| 1 542 | 783 | 759 | 1 599 | 800 | 799 | 1 586 | 847 | 739 | 1 558 | 791 | 767 | 豊 島 区 |
| 2 287 | 1 127 | 1 160 | 2 332 | 1 213 | 1 119 | 2 291 | 1 119 | 1 172 | 2 178 | 1 097 | 1 081 | 北 区 |
| 1 481 | 755 | 726 | 1 557 | 803 | 754 | 1 539 | 806 | 733 | 1 554 | 769 | 785 | 荒 川 区 |
| 3 870 | 1 948 | 1 922 | 4 008 | 2 081 | 1 927 | 3 984 | 2 082 | 1 902 | 4 038 | 2 034 | 2 004 | 板 橋 区 |
| 5 624 | 2 891 | 2 733 | 5 649 | 2 903 | 2 746 | 5 774 | 2 939 | 2 835 | 5 686 | 2 901 | 2 785 | 練 馬 区 |
| 4 654 | 2 336 | 2 318 | 4 904 | 2 505 | 2 399 | 5 022 | 2 558 | 2 464 | 4 985 | 2 590 | 2 395 | 足 立 区 |
| 3 341 | 1 738 | 1 603 | 3 434 | 1 761 | 1 673 | 3 461 | 1 737 | 1 724 | 3 482 | 1 773 | 1 709 | 葛 飾 区 |
| 5 275 | 2 685 | 2 590 | 5 299 | 2 682 | 2 617 | 5 385 | 2 724 | 2 661 | 5 505 | 2 793 | 2 712 | 江 戸 川 区 |
| 3 790 | 1 978 | 1 812 | 3 991 | 2 026 | 1 965 | 4 049 | 2 082 | 1 967 | 4 077 | 2 082 | 1 995 | 八 王 子 市 |
| 1 483 | 745 | 738 | 1 519 | 766 | 753 | 1 457 | 763 | 694 | 1 465 | 723 | 742 | 立 川 市 |
| 1 093 | 591 | 502 | 1 153 | 593 | 560 | 1 123 | 585 | 538 | 1 086 | 548 | 538 | 武 蔵 野 市 |
| 1 569 | 811 | 758 | 1 582 | 817 | 765 | 1 680 | 867 | 813 | 1 590 | 818 | 772 | 三 鷹 市 |
| 876 | 456 | 420 | 857 | 445 | 412 | 914 | 445 | 469 | 877 | 472 | 405 | 青 梅 市 |
| 2 052 | 1 046 | 1 006 | 2 241 | 1 167 | 1 074 | 2 250 | 1 118 | 1 132 | 2 250 | 1 165 | 1 085 | 府 中 市 |
| 935 | 456 | 479 | 953 | 471 | 482 | 963 | 469 | 494 | 941 | 494 | 447 | 昭 島 市 |
| 1 942 | 1 031 | 911 | 1 910 | 952 | 958 | 2 045 | 1 027 | 1 018 | 1 962 | 980 | 982 | 調 布 市 |
| 3 257 | 1 641 | 1 616 | 3 492 | 1 794 | 1 698 | 3 452 | 1 799 | 1 653 | 3 439 | 1 791 | 1 648 | 町 田 市 |
| 1 083 | 562 | 521 | 1 093 | 578 | 515 | 1 074 | 572 | 502 | 1 022 | 525 | 497 | 小 金 井 市 |
| 1 721 | 883 | 838 | 1 727 | 912 | 815 | 1 750 | 919 | 831 | 1 725 | 885 | 840 | 小 平 市 |
| 1 585 | 821 | 764 | 1 598 | 831 | 767 | 1 580 | 778 | 802 | 1 591 | 786 | 805 | 日 野 市 |
| 1 070 | 540 | 530 | 1 185 | 589 | 596 | 1 151 | 575 | 576 | 1 110 | 588 | 522 | 東 村 山 市 |
| 1 113 | 575 | 538 | 1 101 | 563 | 538 | 1 040 | 538 | 502 | 1 040 | 541 | 499 | 国 分 寺 市 |
| 551 | 277 | 274 | 536 | 286 | 250 | 588 | 308 | 280 | 544 | 279 | 265 | 国 立 市 |
| 360 | 175 | 185 | 395 | 193 | 202 | 359 | 170 | 189 | 384 | 198 | 186 | 福 生 市 |
| 694 | 377 | 317 | 640 | 341 | 299 | 669 | 333 | 336 | 661 | 334 | 327 | 狛 江 市 |
| 676 | 320 | 356 | 748 | 370 | 378 | 723 | 354 | 369 | 714 | 377 | 337 | 東 大 和 市 |
| 594 | 294 | 300 | 613 | 313 | 300 | 572 | 290 | 282 | 621 | 311 | 310 | 清 瀬 市 |
| 957 | 491 | 466 | 976 | 484 | 492 | 988 | 491 | 497 | 978 | 498 | 480 | 東 久 留 米 市 |
| 595 | 301 | 294 | 606 | 301 | 305 | 617 | 290 | 327 | 645 | 349 | 296 | 武 蔵 村 山 市 |
| 1 045 | 527 | 518 | 1 043 | 523 | 520 | 1 157 | 583 | 574 | 1 184 | 611 | 573 | 多 摩 市 |
| 902 | 478 | 424 | 968 | 472 | 496 | 934 | 482 | 452 | 881 | 453 | 428 | 稲 城 市 |
| 396 | 197 | 199 | 412 | 232 | 180 | 401 | 215 | 186 | 442 | 236 | 206 | 羽 村 市 |
| 587 | 302 | 285 | 596 | 275 | 321 | 650 | 318 | 332 | 664 | 353 | 311 | あ き る 野 市 |
| 1 689 | 848 | 841 | 1 741 | 894 | 847 | 1 712 | 875 | 837 | 1 648 | 854 | 794 | 西 東 京 市 |
| 225 | 116 | 109 | 250 | 135 | 115 | 239 | 119 | 120 | 253 | 126 | 127 | 瑞 穂 町 |
| 136 | 80 | 56 | 160 | 87 | 73 | 173 | 91 | 82 | 171 | 86 | 85 | 日 の 出 町 |
| 7 | 2 | 5 | 12 | 7 | 5 | 6 | 1 | 5 | 9 | 7 | 2 | 檜 原 村 |
| 24 | 16 | 8 | 17 | 10 | 7 | 26 | 13 | 13 | 19 | 9 | 10 | 奥 多 摩 町 |
| 45 | 31 | 14 | 46 | 23 | 23 | 36 | 16 | 20 | 49 | 26 | 23 | 大 島 町 |
| — | — | — | — | — | — | — | — | — | — | — | — | 利 島 村 |
| 16 | 9 | 7 | 12 | 7 | 5 | 20 | 9 | 11 | 18 | 8 | 10 | 新 島 村 |
| 16 | 7 | 9 | 16 | 8 | 8 | 21 | 10 | 11 | 24 | 14 | 10 | 神 津 島 村 |
| 12 | 8 | 4 | 21 | 13 | 8 | 16 | 7 | 9 | 14 | 9 | 5 | 三 宅 村 |
| 5 | — | 5 | 3 | 2 | 1 | 4 | 3 | 1 | 3 | 2 | 1 | 御 蔵 島 村 |
| 56 | 31 | 25 | 61 | 29 | 32 | 56 | 29 | 27 | 51 | 28 | 23 | 八 丈 町 |
| 1 | 1 | — | 1 | 1 | — | 1 | 1 | — | — | — | — | 青 ヶ 島 村 |
| 21 | 14 | 7 | 15 | 8 | 7 | 21 | 11 | 10 | 18 | 8 | 10 | 小 笠 原 村 |
| 69 | 34 | 35 | 68 | 33 | 35 | — | — | — | — | — | — | (再 掲) 都 立 |

小学校

| 総数 | 通 級 生 | | | | | | | | 数 等 | | | | | | 地区名 |
|---------------|---------------|--------------|--------------|--------------|--------------|--------------|--------------|------------|-------------------|------------|------------|------------|------------|------------|----------|
| | 特別 | | 支 援 学 級 等 | | | | | | 日 本 語 学 級 (昼 間) | | | | | | |
| | 総数 | 1学年 | 2学年 | 3学年 | 4学年 | 5学年 | 6学年 | 総数 | 1学年 | 2学年 | 3学年 | 4学年 | 5学年 | 6学年 | |
| 25 647 | 25 036 | 2 337 | 4 107 | 5 009 | 5 014 | 4 700 | 3 869 | 611 | 64 | 129 | 112 | 107 | 93 | 106 | 令和2年度 |
| 27 281 | 26 659 | 2 596 | 4 379 | 5 157 | 5 303 | 4 905 | 4 319 | 622 | 54 | 126 | 142 | 107 | 103 | 90 | 3 |
| 28 927 | 28 335 | 2 811 | 4 762 | 5 801 | 5 472 | 5 071 | 4 418 | 592 | 57 | 122 | 114 | 123 | 90 | 86 | 4 |
| 29 146 | 28 410 | 3 078 | 4 783 | 5 735 | 5 786 | 4 841 | 4 187 | 736 | 79 | 144 | 150 | 139 | 109 | 115 | 5 |
| 30 119 | 29 275 | 3 301 | 5 135 | 5 875 | 5 798 | 5 151 | 4 015 | 844 | 81 | 169 | 174 | 154 | 135 | 131 | 6 |
| 32 166 | 31 244 | 3 604 | 5 317 | 6 315 | 6 050 | 5 437 | 4 521 | 922 | 78 | 162 | 187 | 178 | 153 | 164 | 7 |
| 19 480 | 18 730 | 2 261 | 3 232 | 3 802 | 3 615 | 3 223 | 2 597 | 750 | 52 | 125 | 147 | 150 | 138 | 138 | 区 部 |
| 12 428 | 12 256 | 1 330 | 2 042 | 2 467 | 2 372 | 2 164 | 1 881 | 172 | 26 | 37 | 40 | 28 | 15 | 26 | 市 部 |
| 210 | 210 | 12 | 35 | 34 | 54 | 38 | 37 | — | — | — | — | — | — | — | 郡 部 |
| 48 | 48 | 1 | 8 | 12 | 9 | 12 | 6 | — | — | — | — | — | — | — | 島 部 |
| 245 | 245 | 41 | 45 | 48 | 48 | 34 | 29 | — | — | — | — | — | — | — | 千代田区 |
| 458 | 458 | 49 | 87 | 89 | 105 | 75 | 53 | — | — | — | — | — | — | — | 中央区 |
| 512 | 449 | 9 | 73 | 122 | 106 | 73 | 66 | 63 | 4 | 15 | 16 | 13 | 6 | 9 | 港区 |
| 511 | 484 | 74 | 78 | 92 | 101 | 74 | 65 | 27 | 4 | 9 | 3 | 7 | 2 | 2 | 新宿区 |
| 520 | 520 | 99 | 103 | 93 | 73 | 99 | 53 | — | — | — | — | — | — | — | 文京区 |
| 373 | 373 | 67 | 69 | 78 | 53 | 56 | 50 | — | — | — | — | — | — | — | 台東区 |
| 837 | 806 | 153 | 174 | 167 | 133 | 99 | 80 | 31 | — | 2 | 6 | 9 | 8 | 6 | 墨田区 |
| 630 | 630 | 77 | 108 | 122 | 126 | 118 | 79 | — | — | — | — | — | — | — | 江東区 |
| 589 | 589 | 95 | 120 | 122 | 115 | 69 | 68 | — | — | — | — | — | — | — | 品川区 |
| 498 | 476 | 54 | 72 | 98 | 91 | 93 | 68 | 22 | 4 | 4 | 4 | 2 | 5 | 3 | 目黒区 |
| 1 159 | 1 134 | 1 | 118 | 264 | 259 | 283 | 209 | 25 | — | 3 | 5 | 3 | 9 | 5 | 大田区 |
| 1 921 | 1 921 | 285 | 283 | 374 | 336 | 350 | 293 | — | — | — | — | — | — | — | 世田谷区 |
| 291 | 265 | 24 | 47 | 52 | 64 | 49 | 29 | 26 | — | 4 | 8 | 4 | 6 | 4 | 渋谷区 |
| 378 | 378 | 13 | 69 | 83 | 83 | 72 | 58 | — | — | — | — | — | — | — | 中野区 |
| 1 030 | 1 030 | 57 | 187 | 232 | 230 | 174 | 150 | — | — | — | — | — | — | — | 杉並区 |
| 586 | 524 | 71 | 99 | 100 | 75 | 107 | 72 | 62 | 13 | 8 | 10 | 13 | 11 | 7 | 豊島区 |
| 1 026 | 913 | 82 | 172 | 211 | 187 | 138 | 123 | 113 | 2 | 13 | 22 | 23 | 22 | 31 | 北区 |
| 569 | 569 | 51 | 85 | 113 | 130 | 108 | 82 | — | — | — | — | — | — | — | 荒川区 |
| 1 021 | 901 | 212 | 181 | 163 | 159 | 114 | 72 | 120 | 13 | 22 | 25 | 27 | 10 | 23 | 板橋区 |
| 1 304 | 1 304 | 198 | 244 | 259 | 268 | 196 | 139 | — | — | — | — | — | — | — | 練馬区 |
| 2 317 | 2 317 | 387 | 429 | 437 | 388 | 349 | 327 | — | — | — | — | — | — | — | 足立区 |
| 1 174 | 1 067 | 104 | 195 | 203 | 203 | 187 | 175 | 107 | 2 | 19 | 18 | 22 | 25 | 21 | 葛飾区 |
| 1 531 | 1 377 | 58 | 194 | 280 | 282 | 306 | 257 | 154 | 10 | 26 | 30 | 27 | 34 | 27 | 江戸川区 |
| 1 749 | 1 675 | 189 | 233 | 303 | 332 | 349 | 269 | 74 | 8 | 14 | 15 | 11 | 13 | 13 | 八王子市 |
| 461 | 461 | 3 | 77 | 96 | 97 | 93 | 95 | — | — | — | — | — | — | — | 立川市 |
| 408 | 408 | 65 | 76 | 86 | 68 | 64 | 49 | — | — | — | — | — | — | — | 武蔵野市 |
| 434 | 434 | 6 | 44 | 81 | 106 | 102 | 95 | — | — | — | — | — | — | — | 三鷹市 |
| 359 | 359 | 37 | 58 | 66 | 58 | 66 | 74 | — | — | — | — | — | — | — | 青梅市 |
| 779 | 779 | 123 | 142 | 163 | 122 | 129 | 100 | — | — | — | — | — | — | — | 府中市 |
| 375 | 375 | 58 | 55 | 62 | 77 | 53 | 70 | — | — | — | — | — | — | — | 昭島市 |
| 802 | 802 | 96 | 131 | 166 | 163 | 150 | 96 | — | — | — | — | — | — | — | 調布市 |
| 1 288 | 1 288 | 198 | 303 | 253 | 228 | 183 | 123 | — | — | — | — | — | — | — | 町田市 |
| 274 | 274 | 53 | 59 | 76 | 43 | 28 | 15 | — | — | — | — | — | — | — | 小金井市 |
| 546 | 546 | 29 | 72 | 110 | 124 | 108 | 103 | — | — | — | — | — | — | — | 小平市 |
| 725 | 725 | 112 | 128 | 167 | 125 | 97 | 96 | — | — | — | — | — | — | — | 日野市 |
| 375 | 375 | — | 33 | 66 | 98 | 95 | 83 | — | — | — | — | — | — | — | 東村山市 |
| 256 | 256 | 40 | 54 | 41 | 56 | 36 | 29 | — | — | — | — | — | — | — | 国分寺市 |
| 275 | 275 | 30 | 31 | 52 | 48 | 60 | 54 | — | — | — | — | — | — | — | 国立市 |
| 265 | 193 | 21 | 29 | 42 | 41 | 22 | 38 | 72 | 16 | 19 | 17 | 10 | 1 | 9 | 福生市 |
| 368 | 368 | 44 | 68 | 71 | 70 | 66 | 49 | — | — | — | — | — | — | — | 狛江市 |
| 215 | 215 | 14 | 39 | 27 | 42 | 39 | 54 | — | — | — | — | — | — | — | 東大和市 |
| 177 | 177 | — | 24 | 41 | 43 | 33 | 36 | — | — | — | — | — | — | — | 清瀬市 |
| 403 | 403 | 48 | 69 | 104 | 64 | 55 | 63 | — | — | — | — | — | — | — | 東久留米市 |
| 240 | 214 | 22 | 27 | 49 | 34 | 46 | 36 | 26 | 2 | 4 | 8 | 7 | 1 | 4 | 武蔵村山市 |
| 529 | 529 | 57 | 93 | 106 | 104 | 84 | 85 | — | — | — | — | — | — | — | 多摩市 |
| 337 | 337 | 35 | 59 | 72 | 67 | 59 | 45 | — | — | — | — | — | — | — | 稲城市 |
| 109 | 109 | — | 12 | 12 | 30 | 27 | 28 | — | — | — | — | — | — | — | 羽村市 |
| 189 | 189 | — | 24 | 40 | 43 | 46 | 36 | — | — | — | — | — | — | — | あきる野市 |
| 490 | 490 | 50 | 102 | 115 | 89 | 74 | 60 | — | — | — | — | — | — | — | 西東京市 |
| 105 | 105 | 4 | 20 | 18 | 25 | 18 | 20 | — | — | — | — | — | — | — | 瑞穂町 |
| 80 | 80 | 4 | 10 | 12 | 27 | 13 | 14 | — | — | — | — | — | — | — | 日の出町 |
| 1 | 1 | — | — | — | 1 | — | — | — | — | — | — | — | — | — | 檜原村 |
| 24 | 24 | 4 | 5 | 4 | 1 | 7 | 3 | — | — | — | — | — | — | — | 奥多摩町 |
| 16 | 16 | 1 | — | 6 | 3 | 3 | 3 | — | — | — | — | — | — | — | 大島町 |
| — | — | — | — | — | — | — | — | — | — | — | — | — | — | — | 利島村 |
| 8 | 8 | — | 5 | 1 | — | — | 2 | — | — | — | — | — | — | — | 新島村 |
| 5 | 5 | — | — | 2 | — | 3 | — | — | — | — | — | — | — | — | 神津島村 |
| 8 | 8 | — | 2 | 1 | 3 | 2 | — | — | — | — | — | — | — | — | 三宅村 |
| 1 | 1 | — | 1 | — | — | — | — | — | — | — | — | — | — | — | 御蔵島村 |
| 6 | 6 | — | — | 2 | 1 | 3 | — | — | — | — | — | — | — | — | 八丈町 |
| — | — | — | — | — | — | — | — | — | — | — | — | — | — | — | 青ヶ島村 |
| 4 | 4 | — | — | — | 2 | 1 | 1 | — | — | — | — | — | — | — | 小笠原村 |
| 7 | 7 | — | 1 | 2 | 4 | — | — | — | — | — | — | — | — | — | (再掲)都立 |

小 学 校

第 4 表 児童数の内訳（外国人児童数、帰国児童数、卒業者数）

| 地 区 名 | 外 国 人 児 童 数 |
|-----------|----------------|
| 令 和 2 年 度 | 12 260 |
| 3 | 12 966 |
| 4 | 13 421 |
| 5 | 14 840 |
| 6 | 15 838 |
| 7 | 16 907 |
| 区 | 13 858 |
| 市 | 3 012 |
| 郡 | 37 |
| 島 | — |
| 千代田区 | 115 |
| 中央区 | 344 |
| 港区 | 509 |
| 新宿区 | 547 |
| 文京区 | 541 |
| 台東区 | 282 |
| 墨田区 | 335 |
| 江東区 | 1 251 |
| 品川区 | 240 |
| 目黒区 | 135 |
| 大田区 | 777 |
| 世田谷区 | 399 |
| 渋谷区 | 122 |
| 中野区 | 283 |
| 杉並区 | 288 |
| 豊島区 | 444 |
| 北荒川区 | 768 |
| 板橋区 | 522 |
| 練馬区 | 910 |
| 足立区 | 626 |
| 葛飾区 | 1 680 |
| 江戸川区 | 1 129 |
| 立川市 | 1 611 |
| 八王子市 | 424 |
| 立川市 | 150 |
| 武蔵野市 | 121 |
| 三鷹市 | 83 |
| 青梅市 | 74 |
| 府中市 | 158 |
| 昭島市 | 80 |
| 調布市 | 96 |
| 町田市 | 360 |
| 小金井市 | 95 |
| 小平市 | 147 |
| 日野市 | 95 |
| 東村山市 | 141 |
| 国分寺市 | 89 |
| 国立市 | 41 |
| 福生市 | 107 |
| 狛江市 | 45 |
| 東大和市 | 30 |
| 清瀬市 | 52 |
| 東久留米市 | 84 |
| 武蔵村山市 | 102 |
| 多摩市 | 69 |
| 稲城市 | 79 |
| 羽村市 | 51 |
| あきる野市 | 35 |
| 西東京市 | 204 |
| 瑞穂町 | 32 |
| 日出町 | 3 |
| 檜原村 | — |
| 奥多摩町 | 2 |
| 大島町 | — |
| 利島村 | — |
| 新島村 | — |
| 神津島村 | — |
| 三宅村 | — |
| 御蔵島村 | — |
| 八丈町 | — |
| 青ヶ島村 | — |
| 小笠原村 | — |
| （再掲）都立 | 5 |

注）立川市には、都立小学校を含む。（再掲）都立として内訳を計上している。

小 学 校

| 地区名 | 帰国児童数 | 卒業者数 | | |
|----------|--------------|---------------|---------------|---------------|
| | | 総数 | 男 | 女 |
| 令和元年度 | 2 031 | 96 868 | 50 053 | 46 815 |
| 2 | 1 726 | 97 695 | 50 524 | 47 171 |
| 3 | 1 489 | 98 239 | 50 893 | 47 346 |
| 4 | 1 559 | 98 518 | 51 083 | 47 435 |
| 5 | 1 507 | 97 572 | 50 553 | 47 019 |
| 6 | 1 682 | 98 264 | 50 675 | 47 589 |
| 区 部 | 1 353 | 64 107 | 33 137 | 30 970 |
| 市 部 | 320 | 33 514 | 17 220 | 16 294 |
| 郡 部 | 9 | 474 | 227 | 247 |
| 島 部 | — | 169 | 91 | 78 |
| 千代田区 | 15 | 571 | 298 | 273 |
| 中央区 | 53 | 1 380 | 672 | 708 |
| 港区 | 117 | 1 712 | 894 | 818 |
| 新宿区 | 69 | 1 646 | 876 | 770 |
| 文京区 | 117 | 1 752 | 881 | 871 |
| 台東区 | 27 | 1 209 | 625 | 584 |
| 墨田区 | 14 | 1 703 | 889 | 814 |
| 江東区 | 67 | 3 990 | 2 070 | 1 920 |
| 品川区 | 53 | 2 229 | 1 131 | 1 098 |
| 目黒区 | 88 | 1 642 | 888 | 754 |
| 大田区 | 81 | 4 793 | 2 452 | 2 341 |
| 世田谷区 | 257 | 6 249 | 3 258 | 2 991 |
| 渋谷区 | 37 | 1 131 | 577 | 554 |
| 中野区 | 18 | 1 819 | 945 | 874 |
| 杉並区 | 117 | 3 614 | 1 890 | 1 724 |
| 豊島区 | 32 | 1 499 | 764 | 735 |
| 北区 | 22 | 2 123 | 1 110 | 1 013 |
| 荒川区 | 17 | 1 408 | 704 | 704 |
| 板橋区 | 33 | 3 937 | 2 041 | 1 896 |
| 練馬区 | 71 | 5 549 | 2 897 | 2 652 |
| 足立区 | 14 | 5 157 | 2 611 | 2 546 |
| 葛飾区 | 16 | 3 414 | 1 817 | 1 597 |
| 江戸川区 | 18 | 5 580 | 2 847 | 2 733 |
| 八王子市 | 10 | 4 354 | 2 230 | 2 124 |
| 立川市 | 8 | 1 439 | 776 | 663 |
| 武蔵野市 | 54 | 1 061 | 572 | 489 |
| 三鷹市 | 37 | 1 510 | 762 | 748 |
| 青梅市 | 6 | 953 | 498 | 455 |
| 府中市 | 20 | 2 229 | 1 120 | 1 109 |
| 昭島市 | 2 | 969 | 478 | 491 |
| 調布市 | 10 | 1 889 | 977 | 912 |
| 町田市 | 34 | 3 559 | 1 845 | 1 714 |
| 小金井市 | 22 | 1 000 | 546 | 454 |
| 小平市 | 6 | 1 718 | 857 | 861 |
| 日野市 | 10 | 1 557 | 795 | 762 |
| 東村山市 | 7 | 1 171 | 589 | 582 |
| 国分寺市 | 23 | 987 | 519 | 468 |
| 国立市 | 7 | 562 | 293 | 269 |
| 福生市 | 3 | 340 | 171 | 169 |
| 狛江市 | 25 | 623 | 324 | 299 |
| 東大和市 | 11 | 750 | 390 | 360 |
| 清瀬市 | 3 | 581 | 289 | 292 |
| 東久留米市 | 1 | 958 | 471 | 487 |
| 武蔵村山市 | 2 | 618 | 310 | 308 |
| 多摩市 | 4 | 1 102 | 579 | 523 |
| 稲城市 | 6 | 897 | 457 | 440 |
| 羽村市 | 1 | 443 | 217 | 226 |
| あきる野市 | — | 631 | 311 | 320 |
| 西東京市 | 8 | 1 613 | 844 | 769 |
| 瑞穂町 | 7 | 256 | 121 | 135 |
| 日の出町 | — | 175 | 88 | 87 |
| 檜原村 | — | 14 | 7 | 7 |
| 奥多摩町 | 2 | 29 | 11 | 18 |
| 大島町 | — | 49 | 27 | 22 |
| 新島村 | — | — | — | — |
| 神津島村 | — | 16 | 8 | 8 |
| 三宅村 | — | 13 | 7 | 6 |
| 御蔵島村 | — | 17 | 12 | 5 |
| 八丈町 | — | 6 | 4 | 2 |
| 青ヶ島村 | — | 48 | 26 | 22 |
| 小笠原村 | — | — | — | — |
| (再掲)都立 | 2 | 20 | 7 | 13 |
| (再掲)都立 | 2 | — | — | — |

注1) 立川市には、都立小学校を含む。(再掲)都立として内訳を計上している。

2) 令和6年度の帰国児童数は、令和6年度間の帰国児童数である。

3) 令和6年度の卒業者数は、令和7年3月の卒業者数である。

中 学 校

第9表 男女別生徒数

| 地 区 名 | 生 徒 数 | | | 1 学 年 | | |
|---------|----------------|----------------|----------------|---------------|---------------|---------------|
| | 総 数 | 男 | 女 | 計 | 男 | 女 |
| 令和2年度 | 225 327 | 117 600 | 107 727 | 76 684 | 40 164 | 36 520 |
| 3 | 230 243 | 120 316 | 109 927 | 76 946 | 40 190 | 36 756 |
| 4 | 231 108 | 120 676 | 110 432 | 76 508 | 39 874 | 36 634 |
| 5 | 230 855 | 120 557 | 110 298 | 76 115 | 39 959 | 36 156 |
| 6 | 228 906 | 119 632 | 109 274 | 74 663 | 39 073 | 35 590 |
| 7 | 227 796 | 119 037 | 108 759 | 75 053 | 39 145 | 35 908 |
| 区 部 | 137 432 | 72 281 | 65 151 | 45 322 | 23 749 | 21 573 |
| 市 部 | 88 547 | 45 851 | 42 696 | 29 126 | 15 107 | 14 019 |
| 郡 部 | 1 329 | 658 | 671 | 448 | 210 | 238 |
| 島 部 | 488 | 247 | 241 | 157 | 79 | 78 |
| 千代田区 | 648 | 356 | 292 | 217 | 116 | 101 |
| 中央区 | 1 945 | 1 007 | 938 | 698 | 361 | 337 |
| 港区 | 2 409 | 1 335 | 1 074 | 826 | 440 | 386 |
| 新宿区 | 2 901 | 1 554 | 1 347 | 963 | 527 | 436 |
| 文京区 | 2 410 | 1 306 | 1 104 | 777 | 415 | 362 |
| 台東区 | 2 936 | 1 479 | 1 457 | 945 | 431 | 514 |
| 墨田区 | 4 485 | 2 341 | 2 144 | 1 495 | 772 | 723 |
| 江東区 | 7 979 | 4 284 | 3 695 | 2 600 | 1 393 | 1 207 |
| 品川区 | 2 964 | 1 583 | 1 381 | 997 | 527 | 470 |
| 目黒区 | 2 791 | 1 551 | 1 240 | 865 | 473 | 392 |
| 大田区 | 10 985 | 5 729 | 5 256 | 3 593 | 1 856 | 1 737 |
| 世田谷区 | 11 715 | 6 348 | 5 367 | 3 842 | 2 115 | 1 727 |
| 渋谷区 | 1 996 | 1 068 | 928 | 673 | 352 | 321 |
| 中野区 | 4 202 | 2 176 | 2 026 | 1 433 | 760 | 673 |
| 杉並区 | 6 925 | 3 717 | 3 208 | 2 297 | 1 212 | 1 085 |
| 豊島区 | 2 809 | 1 459 | 1 350 | 945 | 487 | 458 |
| 北区 | 4 527 | 2 421 | 2 106 | 1 500 | 775 | 725 |
| 荒川区 | 3 308 | 1 718 | 1 590 | 1 023 | 522 | 501 |
| 板橋区 | 9 369 | 4 936 | 4 433 | 3 123 | 1 628 | 1 495 |
| 練馬区 | 13 701 | 7 180 | 6 521 | 4 519 | 2 385 | 2 134 |
| 足立区 | 13 335 | 6 757 | 6 578 | 4 403 | 2 250 | 2 153 |
| 葛飾区 | 8 663 | 4 485 | 4 178 | 2 842 | 1 507 | 1 335 |
| 江戸川区 | 14 429 | 7 491 | 6 938 | 4 746 | 2 445 | 2 301 |
| 八王子市 | 11 949 | 6 145 | 5 804 | 3 943 | 2 012 | 1 931 |
| 立川市 | 3 797 | 1 957 | 1 840 | 1 265 | 675 | 590 |
| 武蔵野市 | 2 511 | 1 360 | 1 151 | 851 | 471 | 380 |
| 三鷹市 | 3 499 | 1 876 | 1 623 | 1 128 | 594 | 534 |
| 青梅市 | 2 732 | 1 424 | 1 308 | 902 | 480 | 422 |
| 府中市 | 5 867 | 2 983 | 2 884 | 1 942 | 979 | 963 |
| 昭島市 | 2 595 | 1 289 | 1 306 | 899 | 437 | 462 |
| 調布市 | 4 445 | 2 307 | 2 138 | 1 497 | 787 | 710 |
| 町田市 | 9 769 | 5 095 | 4 674 | 3 191 | 1 687 | 1 504 |
| 小金井市 | 2 311 | 1 225 | 1 086 | 792 | 434 | 358 |
| 小平市 | 4 434 | 2 268 | 2 166 | 1 465 | 742 | 723 |
| 日野市 | 4 296 | 2 202 | 2 094 | 1 397 | 716 | 681 |
| 東村山市 | 3 415 | 1 772 | 1 643 | 1 061 | 538 | 523 |
| 国分寺市 | 2 405 | 1 293 | 1 112 | 810 | 432 | 378 |
| 国立市 | 1 303 | 707 | 596 | 444 | 245 | 199 |
| 福生市 | 1 051 | 528 | 523 | 307 | 154 | 153 |
| 狛江市 | 1 424 | 744 | 680 | 508 | 276 | 232 |
| 東大和市 | 2 052 | 1 096 | 956 | 699 | 375 | 324 |
| 清瀬市 | 1 680 | 813 | 867 | 539 | 269 | 270 |
| 東久留米市 | 2 531 | 1 279 | 1 252 | 852 | 422 | 430 |
| 武蔵村山市 | 1 844 | 951 | 893 | 581 | 289 | 292 |
| 多摩市 | 2 921 | 1 476 | 1 445 | 950 | 489 | 461 |
| 稲城市 | 2 219 | 1 164 | 1 055 | 738 | 377 | 361 |
| 羽村市 | 1 288 | 651 | 637 | 409 | 204 | 205 |
| あきる野市 | 1 975 | 1 024 | 951 | 611 | 304 | 307 |
| 西東京市 | 4 234 | 2 222 | 2 012 | 1 345 | 719 | 626 |
| 瑞穂町 | 729 | 359 | 370 | 240 | 112 | 128 |
| 日の出町 | 499 | 253 | 246 | 168 | 83 | 85 |
| 檜原村 | 29 | 15 | 14 | 12 | 6 | 6 |
| 奥多摩町 | 72 | 31 | 41 | 28 | 9 | 19 |
| 大島町 | 137 | 83 | 54 | 45 | 25 | 20 |
| 大島村 | — | — | — | — | — | — |
| 新島村 | 55 | 23 | 32 | 15 | 7 | 8 |
| 神津島村 | 48 | 27 | 21 | 11 | 6 | 5 |
| 三宅村 | 38 | 15 | 23 | 14 | 9 | 5 |
| 御蔵島村 | 11 | 6 | 5 | 5 | 3 | 2 |
| 八丈町 | 133 | 63 | 70 | 45 | 21 | 24 |
| 青ヶ島村 | 4 | 2 | 2 | 4 | 2 | 2 |
| 小笠原村 | 62 | 28 | 34 | 18 | 6 | 12 |
| (再掲)都立 | 2 507 | 1 169 | 1 338 | 840 | 366 | 474 |
| 通信制(外数) | 19 | 2 | 17 | 6 | 1 | 5 |

注1) 台東区、墨田区、中野区、練馬区及び武蔵野市には、都立中学校を含む。(再掲)都立として内訳を計上している。

中 学 校

| 2 学 年 | | | 3 学 年 | | | 地 区 名 |
|---------------|---------------|---------------|---------------|---------------|---------------|-------------|
| 計 | 男 | 女 | 計 | 男 | 女 | |
| 75 798 | 39 565 | 36 233 | 72 845 | 37 871 | 34 974 | 令 和 2 年 度 |
| 77 037 | 40 330 | 36 707 | 76 260 | 39 796 | 36 464 | 3 |
| 77 212 | 40 296 | 36 916 | 77 388 | 40 506 | 36 882 | 4 |
| 76 968 | 40 075 | 36 893 | 77 772 | 40 523 | 37 249 | 5 |
| 76 647 | 40 173 | 36 474 | 77 596 | 40 386 | 37 210 | 6 |
| 75 424 | 39 450 | 35 974 | 77 319 | 40 442 | 36 877 | 7 |
| 45 506 | 23 924 | 21 582 | 46 604 | 24 608 | 21 996 | 区 部 |
| 29 311 | 15 213 | 14 098 | 30 110 | 15 531 | 14 579 | 市 部 |
| 430 | 223 | 207 | 451 | 225 | 226 | 郡 部 |
| 177 | 90 | 87 | 154 | 78 | 76 | 島 部 |
| 188 | 99 | 89 | 243 | 141 | 102 | 千 代 田 区 |
| 638 | 342 | 296 | 609 | 304 | 305 | 中 央 区 |
| 765 | 444 | 321 | 818 | 451 | 367 | 港 区 |
| 943 | 468 | 475 | 995 | 559 | 436 | 新 宿 区 |
| 819 | 454 | 365 | 814 | 437 | 377 | 文 京 区 |
| 989 | 501 | 488 | 1 002 | 547 | 455 | 台 東 区 |
| 1 478 | 782 | 696 | 1 512 | 787 | 725 | 墨 田 区 |
| 2 677 | 1 455 | 1 222 | 2 702 | 1 436 | 1 266 | 江 東 区 |
| 979 | 526 | 453 | 988 | 530 | 458 | 品 川 区 |
| 932 | 512 | 420 | 994 | 566 | 428 | 目 黒 区 |
| 3 657 | 1 897 | 1 760 | 3 735 | 1 976 | 1 759 | 大 田 区 |
| 3 829 | 2 106 | 1 723 | 4 044 | 2 127 | 1 917 | 世 田 谷 区 |
| 669 | 358 | 311 | 654 | 358 | 296 | 洪 谷 区 |
| 1 390 | 713 | 677 | 1 379 | 703 | 676 | 中 野 区 |
| 2 354 | 1 278 | 1 076 | 2 274 | 1 227 | 1 047 | 杉 並 区 |
| 891 | 450 | 441 | 973 | 522 | 451 | 豊 島 区 |
| 1 475 | 778 | 697 | 1 552 | 868 | 684 | 北 区 |
| 1 164 | 606 | 558 | 1 121 | 590 | 531 | 荒 川 区 |
| 3 104 | 1 628 | 1 476 | 3 142 | 1 680 | 1 462 | 板 橋 区 |
| 4 439 | 2 320 | 2 119 | 4 743 | 2 475 | 2 268 | 練 馬 区 |
| 4 475 | 2 253 | 2 222 | 4 457 | 2 254 | 2 203 | 足 立 区 |
| 2 914 | 1 517 | 1 397 | 2 907 | 1 461 | 1 446 | 葛 飾 区 |
| 4 737 | 2 437 | 2 300 | 4 946 | 2 609 | 2 337 | 江 戸 川 区 |
| 3 938 | 2 068 | 1 870 | 4 068 | 2 065 | 2 003 | 八 王 子 市 |
| 1 234 | 625 | 609 | 1 298 | 657 | 641 | 立 川 市 |
| 827 | 443 | 384 | 833 | 446 | 387 | 武 蔵 野 市 |
| 1 196 | 642 | 554 | 1 175 | 640 | 535 | 鷹 鷲 市 |
| 910 | 464 | 446 | 920 | 480 | 440 | 青 梅 市 |
| 1 929 | 991 | 938 | 1 996 | 1 013 | 983 | 府 中 市 |
| 839 | 409 | 430 | 857 | 443 | 414 | 昭 島 市 |
| 1 457 | 766 | 691 | 1 491 | 754 | 737 | 調 布 市 |
| 3 194 | 1 669 | 1 525 | 3 384 | 1 739 | 1 645 | 町 田 市 |
| 753 | 371 | 382 | 766 | 420 | 346 | 小 金 井 市 |
| 1 493 | 781 | 712 | 1 476 | 745 | 731 | 小 平 市 |
| 1 427 | 723 | 704 | 1 472 | 763 | 709 | 日 野 市 |
| 1 171 | 622 | 549 | 1 183 | 612 | 571 | 東 村 山 市 |
| 795 | 430 | 365 | 800 | 431 | 369 | 国 分 寺 市 |
| 441 | 229 | 212 | 418 | 233 | 185 | 国 立 市 |
| 364 | 189 | 175 | 380 | 185 | 195 | 福 生 市 |
| 481 | 244 | 237 | 435 | 224 | 211 | 狛 江 市 |
| 659 | 334 | 325 | 694 | 387 | 307 | 東 大 和 市 |
| 560 | 274 | 286 | 581 | 270 | 311 | 清 瀬 市 |
| 811 | 407 | 404 | 868 | 450 | 418 | 東 久 留 米 市 |
| 634 | 320 | 314 | 629 | 342 | 287 | 武 蔵 村 山 市 |
| 978 | 500 | 478 | 993 | 487 | 506 | 多 摩 市 |
| 711 | 382 | 329 | 770 | 405 | 365 | 稲 城 市 |
| 435 | 220 | 215 | 444 | 227 | 217 | 羽 村 市 |
| 660 | 361 | 299 | 704 | 359 | 345 | あ き る 野 市 |
| 1 414 | 749 | 665 | 1 475 | 754 | 721 | 西 東 京 市 |
| 235 | 119 | 116 | 254 | 128 | 126 | 瑞 穂 町 |
| 171 | 90 | 81 | 160 | 80 | 80 | 日 出 町 |
| 7 | 3 | 4 | 10 | 6 | 4 | 檜 原 村 |
| 17 | 11 | 6 | 27 | 11 | 16 | 奥 多 摩 町 |
| 48 | 29 | 19 | 44 | 29 | 15 | 大 島 町 |
| — | — | — | — | — | — | 利 島 村 |
| 29 | 11 | 18 | 11 | 5 | 6 | 新 島 村 |
| 24 | 16 | 8 | 13 | 5 | 8 | 神 津 島 村 |
| 10 | 3 | 7 | 14 | 3 | 11 | 三 宅 村 |
| 1 | — | 1 | 5 | 3 | 2 | 御 蔵 島 村 |
| 44 | 23 | 21 | 44 | 19 | 25 | 八 丈 町 |
| — | — | — | — | — | — | 青 ケ 島 村 |
| 21 | 8 | 13 | 23 | 14 | 9 | 小 笠 原 村 |
| 834 | 403 | 431 | 833 | 400 | 433 | (再 掲) 都 立 |
| 4 | 1 | 3 | 9 | — | 9 | 通 信 制 (外 教) |

2) 二部授業(夜間学級及び日本語学級(夜間))の生徒を含む。

| 数 | | | | 通 級 生 数 等 | | | | | | | | | 地 区 名 |
|------------|-----------|-----------|------------|--------------|--------------|--------------|--------------|--------------|-------------------|------------|------------|------------|-----------|
| 夜 間 学 級 | | | | 総 数 | 特 別 支 援 学 級 | | | | 日 本 語 学 級 (昼 間) | | | | |
| 総 数 | 1 学 年 | 2 学 年 | 3 学 年 | | 総 数 | 1 学 年 | 2 学 年 | 3 学 年 | 総 数 | 1 学 年 | 2 学 年 | 3 学 年 | |
| 116 | 9 | 46 | 61 | 4 882 | 4 537 | 1 756 | 1 540 | 1 241 | 345 | 72 | 116 | 157 | 令 和 2 年 度 |
| 150 | 20 | 50 | 80 | 5 955 | 5 643 | 2 082 | 1 933 | 1 628 | 312 | 68 | 108 | 136 | 3 |
| 130 | 11 | 39 | 80 | 6 710 | 6 440 | 2 258 | 2 228 | 1 954 | 270 | 61 | 92 | 117 | 4 |
| 134 | 16 | 41 | 77 | 6 774 | 6 452 | 2 178 | 2 267 | 2 007 | 322 | 73 | 118 | 131 | 5 |
| 128 | 11 | 55 | 62 | 7 249 | 6 852 | 2 372 | 2 370 | 2 110 | 397 | 93 | 144 | 160 | 6 |
| 159 | 12 | 47 | 100 | 7 545 | 7 102 | 2 280 | 2 534 | 2 288 | 443 | 116 | 163 | 164 | 7 |
| 141 | 7 | 39 | 95 | 4 086 | 3 674 | 1 200 | 1 303 | 1 171 | 412 | 102 | 156 | 154 | 区 部 |
| 18 | 5 | 8 | 5 | 3 354 | 3 323 | 1 055 | 1 180 | 1 088 | 31 | 14 | 7 | 10 | 市 部 |
| - | - | - | - | 78 | 78 | 20 | 38 | 20 | - | - | - | - | 郡 部 |
| - | - | - | - | 27 | 27 | 5 | 13 | 9 | - | - | - | - | 島 部 |
| - | - | - | - | 37 | 37 | 11 | 13 | 13 | - | - | - | - | 千 代 田 区 |
| - | - | - | - | 43 | 43 | 13 | 16 | 14 | - | - | - | - | 中 央 区 |
| - | - | - | - | 103 | 64 | 18 | 18 | 28 | 39 | 16 | 10 | 13 | 港 区 |
| - | - | - | - | 110 | 92 | 33 | 31 | 28 | 18 | 7 | 6 | 5 | 新 宿 区 |
| - | - | - | - | 76 | 76 | 21 | 22 | 33 | - | - | - | - | 文 京 区 |
| - | - | - | - | 61 | 61 | 15 | 28 | 18 | - | - | - | - | 台 東 区 |
| 13 | - | - | 13 | 98 | 98 | 28 | 46 | 24 | - | - | - | - | 墨 田 区 |
| - | - | - | - | 120 | 120 | 37 | 48 | 35 | - | - | - | - | 江 東 区 |
| - | - | - | - | 68 | 68 | 25 | 24 | 19 | - | - | - | - | 江 東 区 |
| - | - | - | - | 97 | 97 | 31 | 36 | 30 | - | - | - | - | 品 川 区 |
| - | - | - | - | 97 | 97 | 31 | 36 | 30 | - | - | - | - | 目 黒 区 |
| 23 | 1 | 13 | 9 | 258 | 235 | 74 | 83 | 78 | 23 | - | 13 | 10 | 大 田 区 |
| 11 | - | 2 | 9 | 327 | 327 | 138 | 107 | 82 | - | - | - | - | 世 田 谷 区 |
| - | - | - | - | 51 | 51 | 6 | 19 | 26 | - | - | - | - | 洪 谷 区 |
| - | - | - | - | 132 | 132 | 38 | 56 | 38 | - | - | - | - | 中 野 区 |
| - | - | - | - | 251 | 251 | 88 | 79 | 84 | - | - | - | - | 杉 並 区 |
| - | - | - | - | 126 | 126 | 39 | 44 | 43 | - | - | - | - | 豊 島 区 |
| - | - | - | - | 208 | 141 | 47 | 45 | 49 | 67 | 24 | 26 | 17 | 北 区 |
| 38 | 4 | 12 | 22 | 99 | 99 | 28 | 41 | 30 | - | - | - | - | 荒 川 区 |
| - | - | - | - | 304 | 235 | 68 | 79 | 88 | 69 | 16 | 26 | 27 | 板 橋 区 |
| - | - | - | - | 274 | 274 | 93 | 96 | 85 | - | - | - | - | 練 馬 区 |
| 16 | - | 2 | 14 | 474 | 474 | 163 | 163 | 148 | - | - | - | - | 足 立 区 |
| 23 | 1 | 6 | 16 | 302 | 220 | 73 | 84 | 63 | 82 | 17 | 25 | 40 | 葛 飾 区 |
| 17 | 1 | 4 | 12 | 467 | 353 | 113 | 125 | 115 | 114 | 22 | 50 | 42 | 江 戸 川 区 |
| 18 | 5 | 8 | 5 | 578 | 555 | 198 | 169 | 188 | 23 | 12 | 4 | 7 | 八 王 子 市 |
| - | - | - | - | 191 | 191 | 72 | 59 | 60 | - | - | - | - | 立 川 市 |
| - | - | - | - | 84 | 84 | 28 | 27 | 29 | - | - | - | - | 武 蔵 野 市 |
| - | - | - | - | 160 | 160 | 44 | 63 | 53 | - | - | - | - | 三 鷹 市 |
| - | - | - | - | 117 | 117 | 40 | 43 | 34 | - | - | - | - | 青 梅 市 |
| - | - | - | - | 225 | 225 | 76 | 77 | 72 | - | - | - | - | 府 中 市 |
| - | - | - | - | 118 | 118 | 36 | 42 | 40 | - | - | - | - | 昭 島 市 |
| - | - | - | - | 167 | 167 | 62 | 46 | 59 | - | - | - | - | 調 布 市 |
| - | - | - | - | 360 | 360 | 93 | 156 | 111 | - | - | - | - | 町 田 市 |
| - | - | - | - | 76 | 76 | 19 | 35 | 22 | - | - | - | - | 小 金 井 市 |
| - | - | - | - | 125 | 125 | 42 | 43 | 40 | - | - | - | - | 小 平 市 |
| - | - | - | - | 130 | 130 | 28 | 52 | 50 | - | - | - | - | 日 野 市 |
| - | - | - | - | 101 | 101 | 40 | 38 | 23 | - | - | - | - | 東 村 山 市 |
| - | - | - | - | 39 | 39 | 15 | 17 | 7 | - | - | - | - | 国 分 寺 市 |
| - | - | - | - | 78 | 78 | 20 | 36 | 22 | - | - | - | - | 国 立 市 |
| - | - | - | - | 34 | 26 | 3 | 8 | 15 | 8 | 2 | 3 | 3 | 福 生 市 |
| - | - | - | - | 63 | 63 | 23 | 22 | 18 | - | - | - | - | 狛 江 市 |
| - | - | - | - | 55 | 55 | 13 | 23 | 19 | - | - | - | - | 大 和 市 |
| - | - | - | - | 63 | 63 | 17 | 17 | 29 | - | - | - | - | 清 瀬 市 |
| - | - | - | - | 110 | 110 | 44 | 28 | 38 | - | - | - | - | 東 久 留 米 市 |
| - | - | - | - | 52 | 52 | 19 | 20 | 13 | - | - | - | - | 武 蔵 村 山 市 |
| - | - | - | - | 98 | 98 | 37 | 35 | 26 | - | - | - | - | 多 摩 市 |
| - | - | - | - | 89 | 89 | 24 | 35 | 30 | - | - | - | - | 稲 城 市 |
| - | - | - | - | 42 | 42 | 15 | 12 | 15 | - | - | - | - | 羽 村 市 |
| - | - | - | - | 84 | 84 | 27 | 27 | 30 | - | - | - | - | あ き る 野 市 |
| - | - | - | - | 115 | 115 | 20 | 50 | 45 | - | - | - | - | 西 東 京 市 |
| - | - | - | - | 30 | 30 | 4 | 17 | 9 | - | - | - | - | 瑞 穂 町 |
| - | - | - | - | 42 | 42 | 14 | 20 | 8 | - | - | - | - | 日 の 出 町 |
| - | - | - | - | 1 | 1 | - | - | 1 | - | - | - | - | 檜 原 村 |
| - | - | - | - | 5 | 5 | 2 | 1 | 2 | - | - | - | - | 奥 多 摩 町 |
| - | - | - | - | 12 | 12 | 4 | 4 | 4 | - | - | - | - | 大 島 町 |
| - | - | - | - | - | - | - | - | - | - | - | - | - | 利 島 村 |
| - | - | - | - | 7 | 7 | - | 6 | 1 | - | - | - | - | 新 島 村 |
| - | - | - | - | 2 | 2 | - | - | 2 | - | - | - | - | 神 津 島 村 |
| - | - | - | - | 1 | 1 | - | 1 | - | - | - | - | - | 三 宅 村 |
| - | - | - | - | - | - | - | - | - | - | - | - | - | 御 蔵 島 村 |
| - | - | - | - | 5 | 5 | 1 | 2 | 2 | - | - | - | - | 八 丈 町 |
| - | - | - | - | - | - | - | - | - | - | - | - | - | 青 ケ 島 村 |
| - | - | - | - | - | - | - | - | - | - | - | - | - | 小 笠 原 村 |
| - | - | - | - | 11 | 11 | - | 6 | 5 | - | - | - | - | (再掲)都立 |
| - | - | - | - | - | - | - | - | - | - | - | - | - | 通信制(外数) |

中 学 校

第11表 生徒数の内訳（外国人生徒数、帰国生徒数、卒業者数）

| 地 区 名 | 外 国 人 生 徒 数 |
|----------|----------------|
| 令和2年度 | 3 975 |
| 3 | 4 168 |
| 4 | 4 125 |
| 5 | 4 453 |
| 6 | 4 917 |
| 7 | 5 947 |
| 区 | 4 891 |
| 市 | 1 048 |
| 郡 | 8 |
| 島 | — |
| 千代田区 | 38 |
| 中央区 | 81 |
| 港区 | 145 |
| 新宿区 | 248 |
| 文京区 | 159 |
| 台東区 | 137 |
| 墨田区 | 167 |
| 江東区 | 339 |
| 品川区 | 48 |
| 目黒区 | 42 |
| 大田区 | 348 |
| 世田谷区 | 114 |
| 渋谷区 | 59 |
| 中野区 | 118 |
| 杉並区 | 105 |
| 豊島区 | 138 |
| 北区 | 217 |
| 荒川区 | 226 |
| 板橋区 | 296 |
| 練馬区 | 228 |
| 足立区 | 647 |
| 葛飾区 | 442 |
| 江戸川区 | 549 |
| 八王子市 | 173 |
| 立川市 | 48 |
| 武蔵野市 | 25 |
| 三鷹市 | 36 |
| 青梅市 | 37 |
| 府中市 | 58 |
| 昭島市 | 41 |
| 調布市 | 40 |
| 町田市 | 102 |
| 小金井市 | 27 |
| 小平市 | 44 |
| 日野市 | 36 |
| 東村山市 | 48 |
| 国分寺市 | 20 |
| 国立市 | 17 |
| 福生市 | 40 |
| 狛江市 | 13 |
| 東大和市 | 16 |
| 清瀬市 | 28 |
| 東久留米市 | 36 |
| 武蔵村山市 | 30 |
| 多摩市 | 22 |
| 稲城市 | 16 |
| 羽村市 | 24 |
| あきる野市 | 13 |
| 西東京市 | 58 |
| 瑞穂町 | 7 |
| 日出町 | — |
| 檜原村 | — |
| 奥多摩町 | 1 |
| 大島町 | — |
| 利島村 | — |
| 新島村 | — |
| 神津島村 | — |
| 三宅村 | — |
| 御蔵島村 | — |
| 八丈町 | — |
| 青ヶ島村 | — |
| 小笠原村 | — |
| （再掲）都立 | 28 |

注1) 台東区、墨田区、中野区、練馬区及び武蔵野市には、都立中学校を含む。（再掲）都立として内訳を計上している。

2) 二部授業（夜間学級及び日本語学級（夜間））の生徒を含む。

中 学 校

| 地 区 名 | 帰国生徒数 | 卒 業 者 数 | | |
|-----------|------------|---------------|---------------|---------------|
| | | 総 数 | 男 | 女 |
| 令 和 元 年 度 | 369 | 75 580 | 39 187 | 36 393 |
| 2 | 373 | 72 997 | 37 944 | 35 053 |
| 3 | 335 | 76 319 | 39 787 | 36 532 |
| 4 | 339 | 77 539 | 40 583 | 36 956 |
| 5 | 316 | 77 995 | 40 677 | 37 318 |
| 6 | 363 | 77 884 | 40 585 | 37 299 |
| 区 | 285 | 46 549 | 24 314 | 22 235 |
| 市 | 78 | 30 697 | 15 954 | 14 743 |
| 郡 | — | 458 | 231 | 227 |
| 島 | — | 180 | 86 | 94 |
| 千 代 田 区 | 2 | 243 | 136 | 107 |
| 中 央 区 | 14 | 628 | 341 | 287 |
| 中 港 区 | 27 | 786 | 416 | 370 |
| 新 宿 区 | 20 | 990 | 524 | 466 |
| 文 京 区 | 13 | 842 | 441 | 401 |
| 台 東 区 | 28 | 862 | 446 | 416 |
| 墨 田 区 | 4 | 1 540 | 814 | 726 |
| 江 東 区 | 7 | 2 681 | 1 374 | 1 307 |
| 品 川 区 | 4 | 1 028 | 545 | 483 |
| 目 黒 区 | 9 | 976 | 545 | 431 |
| 大 田 区 | 15 | 3 648 | 1 894 | 1 754 |
| 世 田 谷 区 | 50 | 4 030 | 2 155 | 1 875 |
| 洪 谷 区 | 9 | 727 | 362 | 365 |
| 中 野 区 | 14 | 1 386 | 734 | 652 |
| 杉 並 区 | 9 | 2 364 | 1 240 | 1 124 |
| 豊 島 区 | 4 | 930 | 493 | 437 |
| 北 荒 川 区 | 6 | 1 528 | 803 | 725 |
| 板 橋 区 | 6 | 1 134 | 590 | 544 |
| 練 馬 区 | 6 | 3 157 | 1 622 | 1 535 |
| 練 馬 区 | 16 | 4 598 | 2 350 | 2 248 |
| 足 立 区 | 6 | 4 580 | 2 367 | 2 213 |
| 葛 飾 区 | 8 | 2 946 | 1 540 | 1 406 |
| 江 戸 川 区 | 8 | 4 945 | 2 582 | 2 363 |
| 八 王 子 市 | 13 | 4 213 | 2 173 | 2 040 |
| 立 川 市 | 1 | 1 262 | 685 | 577 |
| 武 蔵 野 市 | 5 | 840 | 428 | 412 |
| 三 鷹 市 | 10 | 1 225 | 619 | 606 |
| 青 梅 市 | 1 | 1 024 | 538 | 486 |
| 府 中 市 | 9 | 2 023 | 1 067 | 956 |
| 昭 島 市 | — | 899 | 465 | 434 |
| 調 布 市 | 1 | 1 511 | 809 | 702 |
| 町 田 市 | 4 | 3 453 | 1 783 | 1 670 |
| 小 金 井 市 | 1 | 742 | 396 | 346 |
| 小 平 市 | 1 | 1 455 | 771 | 684 |
| 日 野 市 | 3 | 1 430 | 731 | 699 |
| 東 村 山 市 | — | 1 215 | 650 | 565 |
| 国 分 寺 市 | 9 | 802 | 429 | 373 |
| 国 立 市 | 4 | 485 | 264 | 221 |
| 福 生 市 | 1 | 353 | 179 | 174 |
| 狛 江 市 | 4 | 483 | 255 | 228 |
| 大 和 市 | — | 693 | 328 | 365 |
| 東 瀬 原 市 | — | 593 | 313 | 280 |
| 東 久 留 米 市 | 2 | 910 | 474 | 436 |
| 武 蔵 村 山 市 | — | 683 | 336 | 347 |
| 多 摩 市 | 3 | 1 082 | 563 | 519 |
| 稲 城 市 | 2 | 777 | 388 | 389 |
| 羽 村 市 | — | 475 | 260 | 215 |
| あ き る 野 市 | — | 666 | 342 | 324 |
| 西 東 京 市 | 4 | 1 403 | 708 | 695 |
| 瑞 穂 町 | — | 252 | 129 | 123 |
| 日 出 町 | — | 181 | 92 | 89 |
| 檜 原 村 | — | 6 | 2 | 4 |
| 奥 多 摩 町 | — | 19 | 8 | 11 |
| 大 島 町 | — | 49 | 23 | 26 |
| 利 島 村 | — | — | — | — |
| 新 島 村 | — | 22 | 10 | 12 |
| 神 津 島 村 | — | 14 | 6 | 8 |
| 三 宅 村 | — | 14 | 7 | 7 |
| 御 蔵 島 村 | — | 3 | 2 | 1 |
| 八 丈 町 | — | 48 | 24 | 24 |
| 青 ヶ 島 村 | — | 1 | — | 1 |
| 小 笠 原 村 | — | 29 | 14 | 15 |
| (再掲)都立 | 24 | 796 | 377 | 419 |

注1) 台東区、墨田区、中野区、練馬区及び武蔵野市には、都立中学校を含む。(再掲)都立として内訳を計上している。
 2) 二部授業(夜間学級及び日本語学級(夜間))の生徒を含む。
 3) 令和6年度の帰国生徒数は、令和6年度間の帰国生徒数である。
 4) 令和6年度の卒業生数は、令和7年3月の卒業生数である。

中 学 校

| 生 徒 数 | | | | | | 通 級 生 数 等 | | | | | | 地 区 名 | | |
|--------------|--------------|------------|----------|----------|--------------|--------------|--------------|----------|-------------|-----------|--------------|--------------|------------------------------------|---------|
| 総 数 | 知的障害 | 肢 体 不自由 | 病 弱 | 難 聴 | 自閉症・ 情緒障害 | 総 数 | 弱 視 | 難 聴 | 特別支援 教室 | | | | | |
| 4 050 | 3 660 | 19 | — | — | 371 | 4 537 | (58) | 11 | (4) | 92 | (54) | 4 434 | 令 和 2 年 度 3 4 5 6 7 | |
| 4 377 | 3 906 | 16 | — | — | 455 | 5 643 | (52) | 11 | (5) | 93 | (47) | 5 539 | | |
| 4 683 | 4 130 | 14 | 1 | — | 538 | 6 440 | (57) | 11 | (6) | 96 | (51) | 6 333 | | |
| 4 980 | 4 307 | 12 | — | — | 661 | 6 452 | (40) | 4 | (3) | 84 | (37) | 6 364 | | |
| 5 238 | 4 475 | 14 | — | — | 749 | 6 852 | (54) | 5 | (4) | 80 | (50) | 6 767 | | |
| 5 531 | 4 657 | 15 | — | — | 859 | 7 102 | (49) | 6 | (6) | 76 | (43) | 7 020 | | |
| 2 733 | 2 506 | 11 | — | — | 216 | 3 674 | (37) | 6 | (6) | 54 | (31) | 3 614 | | 区 部 |
| 2 736 | 2 107 | 4 | — | — | 625 | 3 323 | (12) | — | — | 22 | (12) | 3 301 | 市 部 | |
| 47 | 32 | — | — | — | 15 | 78 | — | — | — | — | — | 78 | 郡 部 | |
| 15 | 12 | — | — | — | 3 | 27 | — | — | — | — | — | 27 | 島 部 | |
| 6 | 6 | — | — | — | — | 37 | — | — | — | — | — | 37 | 千 代 田 区 | |
| 22 | 22 | — | — | — | — | 43 | — | — | — | 1 | — | 42 | 中 央 区 | |
| 56 | 49 | — | — | — | 7 | 64 | (1) | — | — | 3 | (1) | 61 | 港 区 | |
| 67 | 67 | — | — | — | — | 92 | — | — | — | — | — | 92 | 新 宿 区 | |
| 64 | 50 | — | — | — | 14 | 76 | — | — | — | — | — | 76 | 文 京 区 | |
| 43 | 43 | — | — | — | — | 61 | (6) | — | — | 9 | (6) | 52 | 台 東 区 | |
| 82 | 79 | — | — | — | 3 | 98 | (1) | — | — | 2 | (1) | 96 | 墨 田 区 | |
| 153 | 140 | — | — | — | 13 | 120 | — | — | — | — | — | 120 | 江 東 区 | |
| 60 | 9 | — | — | — | 51 | 68 | — | — | — | — | — | 68 | 品 川 区 | |
| 69 | 49 | 2 | — | — | 18 | 97 | — | — | — | — | — | 97 | 目 黒 区 | |
| 191 | 177 | — | — | — | 14 | 235 | (4) | — | — | 5 | (4) | 230 | 大 田 区 | |
| 260 | 200 | 9 | — | — | 51 | 327 | (9) | — | — | 9 | (9) | 318 | 世 田 谷 区 | |
| 42 | 42 | — | — | — | — | 51 | — | — | — | 1 | — | 50 | 渋 谷 区 | |
| 71 | 71 | — | — | — | — | 132 | — | — | — | — | — | 132 | 中 野 区 | |
| 127 | 127 | — | — | — | — | 251 | (3) | — | — | 3 | (3) | 248 | 杉 並 区 | |
| 91 | 81 | — | — | — | 10 | 126 | — | — | — | — | — | 126 | 豊 島 区 | |
| 137 | 127 | — | — | — | 10 | 141 | — | — | — | 1 | — | 140 | 北 区 | |
| 56 | 56 | — | — | — | — | 99 | — | — | — | — | — | 99 | 荒 川 区 | |
| 201 | 201 | — | — | — | — | 235 | — | — | — | — | — | 235 | 板 橋 区 | |
| 270 | 270 | — | — | — | — | 274 | (5) | 1 | (1) | 14 | (4) | 259 | 練 馬 区 | |
| 231 | 231 | — | — | — | — | 474 | — | — | — | — | — | 474 | 足 立 区 | |
| 178 | 153 | — | — | — | 25 | 220 | (3) | 2 | (2) | 2 | (1) | 216 | 葛 飾 区 | |
| 256 | 256 | — | — | — | — | 353 | (5) | 3 | (3) | 4 | (2) | 346 | 江 戸 川 区 | |
| 347 | 347 | — | — | — | — | 555 | — | — | — | — | — | 555 | 八 王 子 市 | |
| 86 | 86 | — | — | — | — | 191 | — | — | — | — | — | 191 | 立 川 市 | |
| 29 | 28 | 1 | — | — | — | 84 | — | — | — | 6 | — | 78 | 武 蔵 野 市 | |
| 78 | 78 | — | — | — | — | 160 | — | — | — | — | — | 160 | 三 鷹 市 | |
| 209 | 98 | — | — | — | 111 | 117 | — | — | — | — | — | 117 | 青 梅 市 | |
| 103 | 103 | — | — | — | — | 225 | — | — | — | — | — | 225 | 府 中 市 | |
| 121 | 90 | — | — | — | 31 | 118 | — | — | — | — | — | 118 | 昭 島 市 | |
| 79 | 79 | — | — | — | — | 167 | — | — | — | — | — | 167 | 調 布 市 | |
| 278 | 250 | 3 | — | — | 25 | 360 | (9) | — | — | 9 | (9) | 351 | 町 田 市 | |
| 44 | 29 | — | — | — | 15 | 76 | — | — | — | 1 | — | 75 | 小 金 井 市 | |
| 114 | 107 | — | — | — | 7 | 125 | — | — | — | — | — | 125 | 小 平 市 | |
| 159 | 81 | — | — | — | 78 | 130 | — | — | — | — | — | 130 | 日 野 市 | |
| 94 | 59 | — | — | — | 35 | 101 | — | — | — | — | — | 101 | 東 村 山 市 | |
| 77 | 47 | — | — | — | 30 | 39 | — | — | — | — | — | 39 | 国 分 寺 市 | |
| 46 | 22 | — | — | — | 24 | 78 | — | — | — | — | — | 78 | 国 立 市 | |
| 38 | 23 | — | — | — | 15 | 26 | — | — | — | — | — | 26 | 福 生 市 | |
| 42 | 30 | — | — | — | 12 | 63 | — | — | — | — | — | 63 | 狛 江 市 | |
| 63 | 45 | — | — | — | 18 | 55 | — | — | — | — | — | 55 | 東 大 和 市 | |
| 81 | 63 | — | — | — | 18 | 63 | — | — | — | — | — | 63 | 清 瀬 市 | |
| 54 | 54 | — | — | — | — | 110 | (3) | — | — | 6 | (3) | 104 | 東 久 留 米 市 | |
| 78 | 49 | — | — | — | 29 | 52 | — | — | — | — | — | 52 | 武 蔵 村 山 市 | |
| 145 | 61 | — | — | — | 84 | 98 | — | — | — | — | — | 98 | 多 摩 市 | |
| 53 | 53 | — | — | — | — | 89 | — | — | — | — | — | 89 | 稲 城 市 | |
| 62 | 45 | — | — | — | 17 | 42 | — | — | — | — | — | 42 | 羽 村 市 | |
| 80 | 61 | — | — | — | 19 | 84 | — | — | — | — | — | 84 | あ き る 野 市 | |
| 176 | 119 | — | — | — | 57 | 115 | — | — | — | — | — | 115 | 西 東 京 市 | |
| 18 | 18 | — | — | — | — | 30 | — | — | — | — | — | 30 | 瑞 穂 町 | |
| 25 | 10 | — | — | — | 15 | 42 | — | — | — | — | — | 42 | 日 の 出 町 | |
| 2 | 2 | — | — | — | — | 1 | — | — | — | — | — | 1 | 檜 原 村 | |
| 2 | 2 | — | — | — | — | 5 | — | — | — | — | — | 5 | 奥 多 摩 町 | |
| 3 | 3 | — | — | — | — | 12 | — | — | — | — | — | 12 | 大 島 町 | |
| — | — | — | — | — | — | — | — | — | — | — | — | — | — | 利 島 村 |
| 1 | 1 | — | — | — | — | 7 | — | — | — | — | — | 7 | 新 島 村 | |
| 3 | 3 | — | — | — | — | 2 | — | — | — | — | — | 2 | 神 津 島 村 | |
| 2 | 1 | — | — | — | 1 | 1 | — | — | — | — | — | 1 | 三 宅 村 | |
| — | — | — | — | — | — | — | — | — | — | — | — | — | — | 御 蔵 島 村 |
| 6 | 4 | — | — | — | 2 | 5 | — | — | — | — | — | 5 | 八 丈 町 | |
| — | — | — | — | — | — | — | — | — | — | — | — | — | — | 青 ケ 島 村 |
| — | — | — | — | — | — | — | — | — | — | — | — | — | — | 小 笠 原 村 |
| — | — | — | — | — | — | 11 | — | — | — | — | — | 11 | (再 掲) 都 立 | |

4) 学級数欄の病弱の[]内の数値は、5月1日現在、在籍生徒のいない学級で内数である。
 5) 通級生数等欄の()内の数値は他校在籍の者で、それぞれの通級生の内数である。

義務教育学校

第15表 学校数、学級数、児童・生徒数

| 地区名 | 学 校 数 | | | | | 学 級 数 | | | | | | | | | | | | | | | | | | | |
|----------|-----------|----------|--------------|-------------|----------|------------------|------------|-----------|-----------|-----------|-----------|-----------|-----------|-----------|-----------|-----------|----------|----------------|----------|--------------|-------------|----------|----------|--|--|
| | 本校 | 分校 | (再掲)学級別設置学校数 | | | 総 数 | 通 常 学 級 | | | | | | | | | | | | 日本語学級 | | 夜 間 学 級 | | | | |
| | | | 特別支援学級 | 日本語学級 昼間 | 夜間学級 | | 総 数 | 前 期 課 程 | | | | | | 後 期 課 程 | | | | | | 特別支援学級 複式 | 日本語学級 昼間 | 夜間 | 後 期 課 程 | | |
| | | | | | | | | 1 学年 | 2 学年 | 3 学年 | 4 学年 | 5 学年 | 6 学年 | 7 学年 | 8 学年 | 9 学年 | 7 学年 | 8 学年 | 9 学年 | | | | | | |
| 令和2年度 | 8 | — | 7 | 1 | — | 264 (258) | 229 | 30 | 28 | 25 | 23 | 23 | 22 | 28 | 24 | 26 | — | 34 (29) | 1 | — | — | — | — | | |
| 3 | 8 | — | 7 | 1 | — | 273 (267) | 238 | 31 | 30 | 26 | 25 | 23 | 23 | 29 | 25 | 26 | — | 34 (29) | 1 | — | — | — | — | | |
| 4 | 8 | — | 7 | 1 | — | 288 (280) | 247 | 31 | 31 | 29 | 26 | 25 | 23 | 29 | 28 | 25 | — | 39 (33) | 2 | — | — | — | — | | |
| 5 | 8 | — | 7 | 1 | — | 301 (293) | 255 | 28 | 31 | 31 | 30 | 26 | 25 | 29 | 27 | 28 | — | 44 (38) | 2 | — | — | — | — | | |
| 6 | 10 | — | 8 | 1 | — | 350 (341) | 297 | 33 | 32 | 34 | 35 | 35 | 31 | 33 | 32 | 30 | 2 | 51 (44) | 2 | — | — | — | — | | |
| 7 | 11 | — | 8 | 1 | — | 366 (357) | 310 | 34 | 33 | 33 | 35 | 35 | 37 | 35 | 32 | 33 | 3 | 54 (47) | 2 | — | — | — | — | | |
| 江東区 | 1 | — | — | 1 | — | 40 (38) | 38 | 4 | 4 | 5 | 5 | 5 | 5 | 4 | 3 | 3 | — | — | — | — | — | — | — | | |
| 品川区 | 6 | — | 6 | — | — | 219 (217) | 181 | 19 | 19 | 19 | 20 | 20 | 20 | 22 | 20 | 22 | — | 38 (36) | — | — | — | — | — | | |
| 北区 | 1 | — | 1 | — | — | 36 (36) | 34 | 4 | 5 | 4 | 4 | 4 | 5 | 3 | 3 | 2 | — | 2 (2) | — | — | — | — | — | | |
| 八王子市 | 1 | — | 1 | — | — | 57 (52) | 43 | 5 | 5 | 5 | 6 | 5 | 5 | 4 | 4 | 4 | — | 14 (9) | — | — | — | — | — | | |
| 利島村 | 1 | — | — | — | — | 7 (7) | 7 | 1 | — | — | — | 1 | 1 | 1 | 1 | 1 | 1 | — | — | — | — | — | — | | |
| 小笠原村 | 1 | — | — | — | — | 7 (7) | 7 | 1 | — | — | — | — | 1 | 1 | 1 | 1 | 2 | — | — | — | — | — | — | | |

注1) 学級数の()内は、通級指導学級を除く学級数で内数である。
2) 義務教育学校の日本語学級は全て通級指導により行われている。

第16表 男女別児童・生徒数

| 地区名 | 児 童 ・ 生 徒 数 | | | 前 期 課 程 | | | | | | | | | | | | | | |
|----------|--------------|--------------|--------------|--------------|--------------|--------------|------------|------------|------------|--------------|------------|------------|--------------|------------|------------|--------------|------------|------------|
| | 総数 | 男 | 女 | 計 | | | 1 学 年 | | | 2 学 年 | | | 3 学 年 | | | 4 学 年 | | |
| | | | | 計 | 男 | 女 | 計 | 男 | 女 | 計 | 男 | 女 | 計 | 男 | 女 | | | |
| 令和2年度 | 7 625 | 3 971 | 3 654 | 4 989 | 2 620 | 2 369 | 939 | 506 | 433 | 892 | 458 | 434 | 839 | 451 | 388 | 785 | 403 | 382 |
| 3 | 7 917 | 4 121 | 3 796 | 5 166 | 2 731 | 2 435 | 947 | 496 | 451 | 942 | 510 | 432 | 885 | 457 | 428 | 829 | 449 | 380 |
| 4 | 8 200 | 4 316 | 3 884 | 5 368 | 2 832 | 2 536 | 979 | 517 | 462 | 951 | 502 | 449 | 942 | 505 | 437 | 876 | 452 | 424 |
| 5 | 8 405 | 4 430 | 3 975 | 5 478 | 2 899 | 2 579 | 883 | 465 | 418 | 988 | 519 | 469 | 940 | 496 | 444 | 940 | 504 | 436 |
| 6 | 9 496 | 4 985 | 4 511 | 6 345 | 3 318 | 3 027 | 1 041 | 531 | 510 | 1 005 | 521 | 484 | 1 117 | 587 | 530 | 1 079 | 572 | 507 |
| 7 | 9 674 | 5 095 | 4 579 | 6 353 | 3 344 | 3 009 | 994 | 517 | 477 | 1 049 | 539 | 510 | 1 017 | 527 | 490 | 1 113 | 588 | 525 |
| 江東区 | 1 210 | 633 | 577 | 901 | 482 | 419 | 111 | 59 | 52 | 117 | 57 | 60 | 158 | 80 | 78 | 165 | 83 | 82 |
| 品川区 | 5 928 | 3 088 | 2 840 | 3 624 | 1 874 | 1 750 | 599 | 304 | 295 | 602 | 296 | 306 | 579 | 299 | 280 | 626 | 329 | 297 |
| 北区 | 1 070 | 572 | 498 | 824 | 442 | 382 | 126 | 69 | 57 | 160 | 92 | 68 | 128 | 62 | 66 | 131 | 66 | 65 |
| 八王子市 | 1 410 | 770 | 640 | 962 | 522 | 440 | 152 | 80 | 72 | 167 | 93 | 74 | 146 | 83 | 63 | 183 | 105 | 78 |
| 利島村 | 25 | 10 | 15 | 19 | 8 | 11 | 4 | 3 | 1 | — | — | — | 2 | 1 | 1 | 3 | 1 | 2 |
| 小笠原村 | 31 | 22 | 9 | 23 | 16 | 7 | 2 | 2 | — | 3 | 1 | 2 | 4 | 2 | 2 | 5 | 4 | 1 |

第17表 学級別児童・生徒数、通級生数等

| 地区名 | 児 童 ・ 生 徒 数 | | | | | | | | | | | | | | | | | | | | |
|----------|--------------|--------------|------------|--------------|------------|--------------|--------------|--------------|--------------|--------------|--------------|-------------|-----------|-----------|-----------|-----------|-----------|-----------|-----------|-----------|-----------|
| | 総数 | 通 常 学 級 | | | | | | | | | 総数 | 特 別 支 援 学 級 | | | | | | | | | |
| | | 前 期 課 程 | | | | | | 後 期 課 程 | | | | 前 期 課 程 | | | | | | 後 期 課 程 | | | |
| | 1 学年 | 2 学年 | 3 学年 | 4 学年 | 5 学年 | 6 学年 | 7 学年 | 8 学年 | 9 学年 | | 1 学年 | 2 学年 | 3 学年 | 4 学年 | 5 学年 | 6 学年 | 7 学年 | 8 学年 | 9 学年 | | |
| 令和2年度 | 7 625 | 7 446 | 925 | 883 | 823 | 773 | 732 | 894 | 826 | 814 | 179 | 14 | 9 | 16 | 12 | 15 | 11 | 31 | 36 | 35 | |
| 3 | 7 917 | 7 726 | 932 | 924 | 871 | 809 | 771 | 764 | 938 | 891 | 826 | 191 | 15 | 18 | 14 | 20 | 12 | 16 | 23 | 36 | 37 |
| 4 | 8 200 | 7 983 | 957 | 935 | 919 | 860 | 813 | 774 | 898 | 933 | 894 | 217 | 22 | 16 | 23 | 16 | 20 | 13 | 40 | 27 | 40 |
| 5 | 8 405 | 8 164 | 861 | 965 | 925 | 913 | 868 | 818 | 974 | 905 | 935 | 241 | 22 | 23 | 15 | 27 | 20 | 21 | 41 | 44 | 28 |
| 6 | 9 496 | 9 203 | 1 007 | 980 | 1 090 | 1 058 | 1 058 | 994 | 1 026 | 1 021 | 969 | 293 | 34 | 25 | 27 | 21 | 31 | 20 | 47 | 44 | 44 |
| 7 | 9 674 | 9 351 | 972 | 1 011 | 992 | 1 083 | 1 052 | 1 069 | 1 093 | 1 039 | 1 040 | 323 | 22 | 38 | 25 | 30 | 25 | 34 | 54 | 49 | 46 |
| 江東区 | 1 210 | 1 210 | 111 | 117 | 158 | 165 | 174 | 114 | 106 | 89 | — | — | — | — | — | — | — | — | — | — | — |
| 品川区 | 5 928 | 5 686 | 580 | 573 | 558 | 605 | 587 | 592 | 734 | 715 | 742 | 242 | 19 | 29 | 21 | 21 | 18 | 21 | 38 | 41 | 34 |
| 北区 | 1 070 | 1 057 | 126 | 158 | 128 | 128 | 129 | 147 | 98 | 83 | 60 | 13 | — | 2 | — | 3 | 2 | 1 | 2 | 3 | — |
| 八王子市 | 1 410 | 1 342 | 149 | 160 | 142 | 177 | 151 | 146 | 143 | 131 | 143 | 68 | 3 | 7 | 4 | 6 | 5 | 12 | 14 | 5 | 12 |
| 利島村 | 25 | 25 | 4 | — | 2 | 3 | 6 | 4 | 2 | 2 | 2 | — | — | — | — | — | — | — | — | — | — |
| 小笠原村 | 31 | 31 | 2 | 3 | 4 | 5 | 3 | 6 | 2 | 2 | 4 | — | — | — | — | — | — | — | — | — | — |

注) 通級生数等の特別支援学級等欄には、特別支援教室で一部の授業を受ける児童・生徒を含む。

第18表 児童・生徒数の内訳(外国人児童・生徒数、帰国児童・生徒数、卒業者数)

| 地区名 | 外国人児童・生徒数 |
|----------|------------|
| 令和2年度 | 187 |
| 3 | 179 |
| 4 | 192 |
| 5 | 218 |
| 6 | 264 |
| 7 | 271 |
| 江東区 | 68 |
| 品川区 | 131 |
| 北区 | 50 |
| 八王子市 | 22 |
| 利島村 | — |
| 小笠原村 | — |

義務教育学校

第19表 特別支援学級（設置学校数、学級数、児童・生徒数、通級生数等）

| 地区名 | 特別支援学級設置学校数 | 障害種別設置学校数 | | | | | | | | | 学級数 | | | | | |
|----------|-------------|-----------|----------|----------|----------|----------|----------|----------|----------|---------------|-----------|----------|----------|----------|--------------|--|
| | | 知的障害 | 肢体不自由 | 病弱 | 弱視 | 難聴 | 言語障害 | 情緒障害等 | 養護学園 | 総数 | 知的障害 | 肢体不自由 | 病弱 | 弱視 | 難聴 | |
| 令和2年度 | 7 | 7 | — | — | — | 2 | 1 | — | — | 34 (5) | 29 | — | — | — | 3 (3) | |
| 3 | 7 | 7 | — | — | — | 2 | 1 | — | — | 34 (5) | 29 | — | — | — | 3 (3) | |
| 4 | 7 | 7 | — | — | — | 2 | 1 | — | — | 39 (6) | 33 | — | — | — | 3 (3) | |
| 5 | 7 | 7 | — | — | — | 2 | 1 | — | — | 44 (6) | 38 | — | — | — | 3 (3) | |
| 6 | 8 | 7 | — | — | — | 2 | 1 | 1 | — | 51 (7) | 42 | — | — | — | 4 (4) | |
| 7 | 8 | 7 | — | — | — | 2 | 1 | 1 | — | 54 (7) | 45 | — | — | — | 4 (4) | |
| 江東区 | — | — | — | — | — | — | — | — | — | — | — | — | — | — | — | |
| 品川区 | 6 | 6 | — | — | — | 1 | — | — | — | 38 (2) | 36 | — | — | — | 2 (2) | |
| 北区 | 1 | — | — | — | — | — | — | 1 | — | 2 | — | — | — | — | — | |
| 八王子市 | 1 | 1 | — | — | — | 1 | 1 | — | — | 14 (5) | 9 | — | — | — | 2 (2) | |
| 利島村 | — | — | — | — | — | — | — | — | — | — | — | — | — | — | — | |
| 小笠原村 | — | — | — | — | — | — | — | — | — | — | — | — | — | — | — | |

注1) 学級数欄には、特別支援教室の数を含まない。また、学級数欄の()内の数値は通級指導学級で、それぞれの学級数の内数である。
 2) 学級数欄の病弱の[]内の数値は、5月1日現在、在籍児童・生徒のいない学級で内数である。
 3) 通級生数欄の()内の数値は他校在籍の者で、それぞれの通級生の内数である。

第20表 教員数

| 地区名 | 総数 | 男 | 女 | (構成比) | | (再掲) | | | 校長 | | | 副校長 | | | 主幹教諭 | | | 指導教諭 | | |
|----------|------------|------------|------------|-------------|-------------|------------|------------|------------|-----------|-----------|----------|-----------|-----------|----------|-----------|-----------|-----------|----------|----------|----------|
| | | | | 男(%) | 女(%) | 臨時的任用を除く計 | | | 計 | 男 | 女 | 計 | 男 | 女 | 計 | 男 | 女 | 計 | 男 | 女 |
| | | | | | | 計 | 男 | 女 | | | | | | | | | | | | |
| 令和2年度 | 463 | 220 | 243 | 47.5 | 52.5 | 454 | 216 | 238 | 8 | 7 | 1 | 24 | 18 | 6 | 46 | 36 | 10 | 2 | 1 | 1 |
| 3 | 487 | 229 | 258 | 47.0 | 53.0 | 470 | 220 | 250 | 8 | 7 | 1 | 24 | 18 | 6 | 40 | 28 | 12 | 2 | 1 | 1 |
| 4 | 503 | 237 | 266 | 47.1 | 52.9 | 483 | 230 | 253 | 8 | 7 | 1 | 25 | 17 | 8 | 38 | 28 | 10 | 2 | 1 | 1 |
| 5 | 515 | 224 | 291 | 43.5 | 56.5 | 495 | 222 | 273 | 8 | 7 | 1 | 26 | 17 | 9 | 37 | 27 | 10 | 1 | — | 1 |
| 6 | 614 | 265 | 349 | 43.2 | 56.8 | 590 | 258 | 332 | 10 | 9 | 1 | 31 | 21 | 10 | 47 | 33 | 14 | 1 | — | 1 |
| 7 | 660 | 294 | 366 | 44.5 | 55.5 | 622 | 282 | 340 | 11 | 10 | 1 | 34 | 26 | 8 | 43 | 28 | 15 | — | — | — |
| 江東区 | 71 | 33 | 38 | 46.5 | 53.5 | 65 | 30 | 35 | 1 | 1 | — | 3 | 2 | 1 | 3 | 2 | 1 | — | — | — |
| 品川区 | 388 | 171 | 217 | 44.1 | 55.9 | 365 | 163 | 202 | 6 | 6 | — | 20 | 14 | 6 | 27 | 16 | 11 | — | — | — |
| 北区 | 59 | 22 | 37 | 37.3 | 62.7 | 57 | 21 | 36 | 1 | 1 | — | 3 | 2 | 1 | 6 | 4 | 2 | — | — | — |
| 八王子市 | 100 | 43 | 57 | 43.0 | 57.0 | 93 | 43 | 50 | 1 | — | 1 | 4 | 4 | — | 5 | 4 | 1 | — | — | — |
| 利島村 | 21 | 11 | 10 | 52.4 | 47.6 | 21 | 11 | 10 | 1 | 1 | — | 2 | 2 | — | 1 | 1 | — | — | — | — |
| 小笠原村 | 21 | 14 | 7 | 66.7 | 33.3 | 21 | 14 | 7 | 1 | 1 | — | 2 | 2 | — | 1 | 1 | — | — | — | — |

注1) 本表の臨時的任用とは、産休代替教員、育業代替教員、並びに妊娠障害代替及び引継期間の教員（引継等教員）である。（前倒し任用を除く。）
 2) 派遣・留学等とは、在外教育施設、新教育大学・大学院、青年海外協力隊等への派遣者である。

第21表 職員数

| 地区名 | 職員数 | | | 都 費 負 担 職 員 | | | | | | | | | | | | | | | | | | | | |
|----------|-----------|-----------|-----------|-------------|-----------|-----------|-----------|-----------|-----------|----------|----------|----------|-----------|-----------|-----------|-----------|-----------|-----------|----------|----------|----------|-----------|----------|-----------|
| | | | | 総数 | | | (再掲) | | | 事務職員 | | | (再掲) | | | 学校栄養職員 | | | | | | | | |
| | 総数 | 男 | 女 | 計 | 男 | 女 | 計 | 男 | 女 | 計 | 男 | 女 | 計 | 男 | 女 | 計 | 男 | 女 | | | | | | |
| 令和2年度 | 36 | 15 | 21 | 24 | 7 | 17 | 23 | 7 | 16 | 1 | — | 1 | 15 | 7 | 8 | 15 | 7 | 8 | — | — | — | 9 | — | 9 |
| 3 | 36 | 13 | 23 | 25 | 7 | 18 | 23 | 7 | 16 | 2 | — | 2 | 15 | 7 | 8 | 15 | 7 | 8 | — | — | — | 10 | — | 10 |
| 4 | 35 | 16 | 19 | 24 | 9 | 15 | 22 | 9 | 13 | 2 | — | 2 | 15 | 8 | 7 | 15 | 8 | 7 | — | — | — | 9 | 1 | 8 |
| 5 | 35 | 14 | 21 | 24 | 8 | 16 | 22 | 8 | 14 | 2 | — | 2 | 15 | 7 | 8 | 15 | 7 | 8 | — | — | — | 9 | 1 | 8 |
| 6 | 44 | 18 | 26 | 30 | 11 | 19 | 29 | 11 | 18 | 1 | — | 1 | 21 | 10 | 11 | 20 | 10 | 10 | 1 | — | 1 | 9 | 1 | 8 |
| 7 | 42 | 16 | 26 | 33 | 10 | 23 | 32 | 10 | 22 | 1 | — | 1 | 23 | 10 | 13 | 22 | 10 | 12 | 1 | — | 1 | 10 | — | 10 |
| 江東区 | 3 | 1 | 2 | 3 | 1 | 2 | 3 | 1 | 2 | — | — | — | 2 | 1 | 1 | 2 | 1 | 1 | — | — | — | 1 | — | 1 |
| 品川区 | 26 | 9 | 17 | 19 | 4 | 15 | 19 | 4 | 15 | — | — | — | 12 | 4 | 8 | 12 | 4 | 8 | — | — | — | 7 | — | 7 |
| 北区 | 4 | — | 4 | 4 | — | 4 | 3 | — | 3 | 1 | — | 1 | 3 | — | 3 | 2 | — | 2 | 1 | — | 1 | 1 | — | 1 |
| 八王子市 | 4 | 2 | 2 | 2 | 1 | 1 | 2 | 1 | 1 | — | — | — | 2 | 1 | 1 | 2 | 1 | 1 | — | — | — | — | — | — |
| 利島村 | 3 | 2 | 1 | 3 | 2 | 1 | 3 | 2 | 1 | — | — | — | 2 | 2 | — | 2 | 2 | — | — | — | — | 1 | — | 1 |
| 小笠原村 | 2 | 2 | — | 2 | — | 2 | 2 | — | — | — | — | — | 2 | 2 | — | 2 | 2 | — | — | — | — | — | — | — |

注) 本表の臨時的任用とは、産休代替職員及び育業代替職員である。

| | | | 児 童 ・ 生 徒 数 | | | | | | 通 級 生 数 等 | | | | | | 地 区 名 |
|--------------|----------|----------|-------------|------------|-----------|----------|-----------|----------|-----------------|----------|----------------|----------------|------------|--|----------|
| 言語障害 | 情緒障害等 | 養護学園 | 総 数 | 知 障 碍 | 肢 体 不 自 由 | 病 弱 | 自閉症・情緒障害 | 養護学園 | 総 数 | 弱 視 | 難 聴 | 言語障害 | 特 別 支 室 | | |
| | | | | | | | | | | | | | | | |
| 2 (2) | — | — | 179 | 179 | — | — | — | — | 252 (52) | — | 26 (22) | 38 (30) | 188 | 令和2年度 3 4 5 6 | |
| 2 (2) | — | — | 191 | 191 | — | — | — | — | 287 (50) | — | 24 (18) | 39 (32) | 224 | | |
| 3 (3) | — | — | 217 | 217 | — | — | — | — | 304 (46) | — | 18 (12) | 44 (34) | 242 | | |
| 3 (3) | — | — | 241 | 241 | — | — | — | — | 309 (47) | — | 21 (16) | 42 (31) | 246 | | |
| 3 (3) | 2 | — | 293 | 285 | — | — | 8 | — | 379 (62) | — | 31 (27) | 44 (35) | 304 | | |
| 3 (3) | 2 | — | 323 | 310 | — | — | 13 | — | 423 (76) | — | 36 (30) | 58 (46) | 329 | | 7 |
| — | — | — | — | — | — | — | — | — | 26 | — | — | — | 26 | 江 東 区 品 川 区 北 区 八王子市 利 島 村 小笠原村 | |
| — | — | — | 242 | 242 | — | — | — | — | 171 (10) | — | 11 (10) | — | 160 | | |
| — | 2 | — | 13 | — | — | — | 13 | — | 54 | — | — | — | 54 | | |
| 3 (3) | — | — | 68 | 68 | — | — | — | — | 168 (66) | — | 25 (20) | 58 (46) | 85 | | |
| — | — | — | — | — | — | — | — | — | 1 | — | — | — | 1 | | |
| — | — | — | — | — | — | — | — | — | 3 | — | — | — | 3 | | |

| 教 諭 | | | 臨時の任用を除く計 | | | 臨時の任用 | | | (再掲) | | | 助 教 諭 | | | (再掲) | | | (再掲) | | | (再掲) | | | 地 区 名 | | | | | | | | | | | |
|------------|------------|------------|------------|------------|------------|-----------|-----------|-----------|----------|-----------|----------|----------|----------|----------|-----------|----------|----------|----------|----------|----------|-----------|----------|----------|----------|----------|----------|----------|----------|----------|----------|----------|----------|---------------------------|--|----------|
| | | | | | | | | | | | | | | | 臨時の任用を除く計 | | | 臨時の任用 | | | 臨時の任用を除く計 | | | | 臨時の任用 | | | 養護教諭 | | | 栄養教諭 | | | | |
| 計 | 男 | 女 | 計 | 男 | 女 | 計 | 男 | 女 | 産代 | 育代 | 引継等 | 計 | 男 | 女 | 産代 | 育代 | 引継等 | 計 | 男 | 女 | 産代 | 育代 | 引継等 | | 計 | 男 | 女 | 指導主事 | 留學等 | 派遣 | | | | | |
| 367 | 158 | 209 | 359 | 154 | 205 | 8 | 4 | 4 | 1 | 7 | — | — | — | — | — | — | — | — | — | — | — | — | — | — | — | — | — | — | — | 2 | 2 | 2 | 令和2年度 3 4 5 6 | | |
| 394 | 175 | 219 | 380 | 166 | 214 | 14 | 9 | 5 | 4 | 10 | — | — | — | — | — | — | — | — | — | — | — | — | — | — | — | — | — | — | — | — | 2 | 2 | | | |
| 412 | 184 | 228 | 394 | 177 | 217 | 18 | 7 | 11 | 2 | 16 | — | — | — | — | — | — | — | — | — | — | — | — | — | — | — | — | — | — | — | — | — | 3 | | 4 | |
| 423 | 173 | 250 | 406 | 171 | 235 | 17 | 2 | 15 | 6 | 11 | — | — | — | — | — | — | — | — | — | — | — | — | — | — | — | — | — | — | — | — | — | 1 | | 1 | 4 |
| 496 | 202 | 294 | 476 | 195 | 281 | 20 | 7 | 13 | 3 | 17 | — | — | — | — | — | — | — | — | — | — | — | — | — | — | — | — | — | — | — | — | — | — | | 2 | 3 |
| 540 | 230 | 310 | 510 | 218 | 292 | 30 | 12 | 18 | 8 | 22 | — | — | — | — | — | — | — | — | — | — | — | — | — | — | — | — | — | — | — | — | — | — | | — | 7 |
| 60 | 28 | 32 | 55 | 25 | 30 | 5 | 3 | 2 | 1 | 4 | — | — | — | — | — | — | — | — | — | — | — | — | — | — | — | — | — | — | — | — | — | — | — | 江 東 区 品 川 区 北 区 八王子市 利 島 村 小笠原村 | |
| 317 | 135 | 182 | 299 | 127 | 172 | 18 | 8 | 10 | 6 | 12 | — | — | — | — | — | — | — | — | — | — | — | — | — | — | — | — | — | — | — | — | — | — | — | | — |
| 46 | 15 | 31 | 44 | 14 | 30 | 2 | 1 | 1 | 1 | 1 | — | — | — | — | — | — | — | — | — | — | — | — | — | — | — | — | — | — | — | — | — | — | — | | — |
| 85 | 35 | 50 | 80 | 35 | 45 | 5 | — | 5 | — | 5 | — | — | — | — | — | — | — | — | — | — | — | — | — | — | — | — | — | — | — | — | — | — | — | | — |
| 16 | 7 | 9 | 16 | 7 | 9 | — | — | — | — | — | — | — | — | — | — | — | — | — | — | — | — | — | — | — | — | — | — | — | — | — | — | — | — | | — |
| 16 | 10 | 6 | 16 | 10 | 6 | — | — | — | — | — | — | — | — | — | — | — | — | — | — | — | — | — | — | — | — | — | — | — | — | — | — | — | — | — | |

| (再掲) | | | 区 市 町 村 費 負 担 職 員 | | | | | | | | | | | | | | | | | | | | | | 地 区 名 | | | | | | | | | | | |
|-----------|----------|-----------|-------------------|----------|----------|----------|----------|----------|----------|----------|----------|----------|----------|----------|-----------|----------|----------|----------|----------|----------|----------|----------|----------|----------|----------|----------|----------|----------|----------|----------|----------|----------|----------|---------------------------|--|----------|
| | | | 臨時の任用を除く計 | | 臨時の任用 | | 総 数 | | 事務職員 | | 学校栄養職員 | | 養護職員 | | 保育士(児童指導) | | 給食調理員 | | 用務員 | | 警備員 | | 学童擁護員 | | | その他 | | | | | | | | | | |
| 計 | 男 | 女 | 計 | 男 | 女 | 総数 | 男 | 女 | 男 | 女 | 男 | 女 | 男 | 女 | 男 | 女 | 男 | 女 | 男 | 女 | 男 | 女 | 男 | 女 | | | | | | | | | | | | |
| 8 | — | 8 | 1 | — | 1 | 12 | 8 | 4 | 1 | — | — | — | — | — | — | — | — | — | — | — | — | — | — | — | — | — | — | — | — | — | — | — | — | 令和2年度 3 4 5 6 | | |
| 8 | — | 8 | 2 | — | 2 | 11 | 6 | 5 | — | — | — | — | — | — | — | — | — | — | — | — | — | — | — | — | — | — | — | — | — | — | — | — | — | | — | |
| 7 | 1 | 6 | 2 | — | 2 | 11 | 7 | 4 | — | — | — | — | — | — | — | — | — | — | — | — | — | — | — | — | — | — | — | — | — | — | — | — | — | | — | |
| 7 | 1 | 6 | 2 | — | 2 | 11 | 6 | 5 | — | — | — | — | — | — | — | — | — | — | — | — | — | — | — | — | — | — | — | — | — | — | — | — | — | | — | — |
| 9 | 1 | 8 | — | — | — | 14 | 7 | 7 | — | — | — | — | — | — | — | — | — | — | — | — | — | — | — | — | — | — | — | — | — | — | — | — | — | | — | — |
| 10 | — | 10 | — | — | — | 9 | 6 | 3 | — | — | — | — | — | — | — | — | — | — | — | — | — | — | — | — | — | — | — | — | — | — | — | — | — | | — | 7 |
| 1 | — | 1 | — | — | — | — | — | — | — | — | — | — | — | — | — | — | — | — | — | — | — | — | — | — | — | — | — | — | — | — | — | — | — | — | 江 東 区 品 川 区 北 区 八王子市 利 島 村 小笠原村 | |
| 7 | — | 7 | — | — | — | 7 | 5 | 2 | — | — | — | — | — | — | — | — | — | — | — | — | — | — | — | — | — | — | — | — | — | — | — | — | — | — | | — |
| 1 | — | 1 | — | — | — | — | — | — | — | — | — | — | — | — | — | — | — | — | — | — | — | — | — | — | — | — | — | — | — | — | — | — | — | — | | — |
| — | — | — | — | — | — | 2 | 1 | 1 | — | — | — | — | — | — | — | — | — | — | — | — | — | — | — | — | — | — | — | — | — | — | — | — | — | — | | — |
| 1 | — | 1 | — | — | — | — | — | — | — | — | — | — | — | — | — | — | — | — | — | — | — | — | — | — | — | — | — | — | — | — | — | — | — | — | | — |
| — | — | — | — | — | — | — | — | — | — | — | — | — | — | — | — | — | — | — | — | — | — | — | — | — | — | — | — | — | — | — | — | — | — | — | — | |

高等学校

第22表 学科別（学校数、学級数、生徒数）

| 区分 | 学校数 | | 学 級 数 | | | | | | | 生 | | | | | |
|--------------|------------|------------|-------------------|------------------|------------------|------------------|----------------|----------------|---------------|---------------|---------------|---------------|---------------|--|--|
| | | | 単 科 校 | 総 数 | 1 学 年 | 2 学 年 | 3 学 年 | 4 学 年 | 總 数 | | | 1 学 年 | | | |
| | 総 数 | 男 | | | | | | | 女 | 計 | 男 | 女 | | | |
| 令和2年度 | 185 | 172 | 3 767 (23) | 1 186 (6) | 1 218 (6) | 1 224 (7) | 139 (4) | 130 180 | 65 559 | 64 621 | 43 456 | 21 851 | 21 605 | | |
| 全日制 | 172 | 163 | 3 223 (9) | 1 051 (3) | 1 083 (3) | 1 089 (3) | … | 119 779 | 59 870 | 59 909 | 40 461 | 20 310 | 20 151 | | |
| 定時制 | 55 | 48 | 544 (14) | 135 (3) | 135 (3) | 135 (4) | 139 (4) | 10 401 | 5 689 | 4 712 | 2 995 | 1 541 | 1 454 | | |
| 令和3年度 | 186 | 172 | 3 692 (22) | 1 154 (6) | 1 186 (6) | 1 218 (6) | 134 (4) | 126 736 | 63 663 | 63 073 | 41 061 | 20 675 | 20 386 | | |
| 全日制 | 173 | 163 | 3 154 (9) | 1 020 (3) | 1 051 (3) | 1 083 (3) | … | 116 975 | 58 404 | 58 571 | 38 473 | 19 327 | 19 146 | | |
| 定時制 | 54 | 47 | 538 (13) | 134 (3) | 135 (3) | 135 (3) | 134 (4) | 9 761 | 5 259 | 4 502 | 2 588 | 1 348 | 1 240 | | |
| 令和4年度 | 186 | 171 | 3 663 (21) | 1 189 (6) | 1 154 (6) | 1 186 (6) | 134 (3) | 124 723 | 62 797 | 61 926 | 42 123 | 21 263 | 20 860 | | |
| 全日制 | 172 | 160 | 3 119 (9) | 1 048 (3) | 1 020 (3) | 1 051 (3) | … | 115 059 | 57 703 | 57 356 | 39 308 | 19 852 | 19 456 | | |
| 定時制 | 53 | 47 | 544 (12) | 141 (3) | 134 (3) | 135 (3) | 134 (3) | 9 664 | 5 094 | 4 570 | 2 815 | 1 411 | 1 404 | | |
| 令和5年度 | 186 | 171 | 3 681 (21) | 1 205 (6) | 1 188 (6) | 1 154 (6) | 134 (3) | 123 957 | 62 367 | 61 590 | 43 278 | 21 702 | 21 576 | | |
| 全日制 | 172 | 160 | 3 135 (9) | 1 066 (3) | 1 049 (3) | 1 020 (3) | … | 114 311 | 57 395 | 56 916 | 40 268 | 20 220 | 20 048 | | |
| 定時制 | 53 | 47 | 546 (12) | 139 (3) | 139 (3) | 134 (3) | 134 (3) | 9 646 | 4 972 | 4 674 | 3 010 | 1 482 | 1 528 | | |
| 令和6年度 | 186 | 169 | 3 724 (21) | 1 198 (6) | 1 205 (6) | 1 188 (6) | 133 (3) | 125 386 | 62 938 | 62 448 | 43 310 | 21 690 | 21 620 | | |
| 全日制 | 172 | 159 | 3 172 (9) | 1 058 (3) | 1 065 (3) | 1 049 (3) | … | 115 431 | 57 839 | 57 592 | 40 168 | 20 142 | 20 026 | | |
| 定時制 | 53 | 47 | 552 (12) | 140 (3) | 140 (3) | 139 (3) | 133 (3) | 9 955 | 5 099 | 4 856 | 3 142 | 1 548 | 1 594 | | |
| 令和7年度 | 187 | 171 | 3 737 (21) | 1 197 (6) | 1 197 (6) | 1 205 (6) | 138 (3) | 125 354 | 62 561 | 62 793 | 42 312 | 21 029 | 21 283 | | |
| 全日制計 | 172 | 160 | 3 174 (9) | 1 052 (3) | 1 057 (3) | 1 065 (3) | … | 114 997 | 57 333 | 57 664 | 39 124 | 19 485 | 19 639 | | |
| 普通科計 | 124 | 116 | 2 403 | 795 | 800 | 808 | … | 90 409 | 44 387 | 46 022 | 30 514 | 14 843 | 15 671 | | |
| 第1学区 | 10 | 10 | 189 | 62 | 63 | 64 | … | 6 905 | 3 393 | 3 512 | 2 322 | 1 134 | 1 188 | | |
| 第2学区 | 11 | 10 | 223 | 74 | 74 | 75 | … | 8 559 | 3 860 | 4 699 | 2 929 | 1 269 | 1 660 | | |
| 第3学区 | 13 | 13 | 248 | 83 | 82 | 83 | … | 9 393 | 4 356 | 5 037 | 3 221 | 1 432 | 1 789 | | |
| 第4学区 | 10 | 10 | 212 | 70 | 70 | 72 | … | 8 059 | 3 954 | 4 105 | 2 722 | 1 301 | 1 421 | | |
| 第5学区 | 11 | 10 | 200 | 66 | 67 | 67 | … | 7 298 | 3 731 | 3 567 | 2 454 | 1 298 | 1 156 | | |
| 第6学区 | 15 | 15 | 317 | 104 | 105 | 108 | … | 12 202 | 6 014 | 6 188 | 4 053 | 2 063 | 1 990 | | |
| 第7学区 | 14 | 13 | 298 | 98 | 99 | 101 | … | 11 384 | 5 576 | 5 808 | 3 752 | 1 808 | 1 944 | | |
| 第8学区 | 12 | 10 | 233 | 77 | 78 | 78 | … | 8 428 | 4 596 | 3 832 | 2 863 | 1 593 | 1 270 | | |
| 第9学区 | 13 | 13 | 256 | 85 | 86 | 85 | … | 9 913 | 4 845 | 5 068 | 3 384 | 1 585 | 1 799 | | |
| 第10学区 | 9 | 9 | 203 | 68 | 68 | 67 | … | 7 932 | 3 904 | 4 028 | 2 699 | 1 309 | 1 390 | | |
| 第11学区 | 3 | 2 | 12 | 4 | 4 | 4 | … | 168 | 69 | 99 | 62 | 23 | 39 | | |
| 第12学区 | 1 | — | 3 | 1 | 1 | 1 | … | 14 | 8 | 6 | 6 | 3 | 3 | | |
| 第13学区 | 1 | — | 6 | 2 | 2 | 2 | … | 101 | 54 | 47 | 31 | 15 | 16 | | |
| 第14学区 | 1 | 1 | 3 | 1 | 1 | 1 | … | 53 | 27 | 26 | 16 | 10 | 6 | | |
| (再掲)コース制 | 4 | 4 | 24 | 8 | 8 | 8 | … | 1 341 | 453 | 888 | 438 | 154 | 284 | | |
| (#)単位制 | 11 | 10 | 204 | 68 | 68 | 68 | … | 7 837 | 3 407 | 4 430 | 2 634 | 1 158 | 1 476 | | |
| 専門学科計 | 45 | 34 | 591 (9) | 197 (3) | 197 (3) | 197 (3) | … | 17 735 | 10 329 | 7 406 | 6 249 | 3 747 | 2 502 | | |
| 農業科 | 8 | 3 | 58.5 (4.5) | 19.5 (1.5) | 19.5 (1.5) | 19.5 (1.5) | … | 1 855 | 921 | 934 | 651 | 346 | 305 | | |
| 工業科 | 18 | 18 | 259 | 86 | 86 | 87 | … | 7 136 | 5 927 | 1 209 | 2 524 | 2 123 | 401 | | |
| 商業科 | 9 | 9 | 147 | 49 | 49 | 49 | … | 4 646 | 2 016 | 2 630 | 1 634 | 701 | 933 | | |
| 水産科 | 1 | — | 6 | 2 | 2 | 2 | … | 179 | 140 | 39 | 70 | 57 | 13 | | |
| 家庭科 | 7 | — | 37.5 (4.5) | 12.5 (1.5) | 12.5 (1.5) | 12.5 (1.5) | … | 1 046 | 200 | 846 | 357 | 82 | 275 | | |
| 福祉科 | 2 | — | 6 | 2 | 2 | 2 | … | 125 | 31 | 94 | 50 | 11 | 39 | | |
| その他 | 8 | 5 | 77 | 26 | 26 | 25 | … | 2 748 | 1 094 | 1 654 | 963 | 427 | 536 | | |
| (再掲)単位制 | 3 | 2 | 33 | 11 | 11 | 11 | … | 1 058 | 409 | 649 | 379 | 174 | 205 | | |
| 総合学科計 | 10 | 10 | 180 | 60 | 60 | 60 | … | 6 853 | 2 617 | 4 236 | 2 361 | 895 | 1 466 | | |
| 定時制計 | 54 | 48 | 563 (12) | 145 (3) | 140 (3) | 140 (3) | 138 (3) | 10 357 | 5 228 | 5 129 | 3 188 | 1 544 | 1 644 | | |
| 普通科計 | 30 | 24 | 273 (2) | 67.5 (0.5) | 68.5 (0.5) | 69.5 (0.5) | 67.5 (0.5) | 4 921 | 2 671 | 2 250 | 1 458 | 789 | 669 | | |
| (再掲)単位制 | 9 | 7 | 188 | 48 | 47 | 47 | 46 | 3 994 | 2 116 | 1 878 | 1 222 | 654 | 568 | | |
| 専門学科計 | 21 | 15 | 102 (10) | 25.5 (2.5) | 25.5 (2.5) | 25.5 (2.5) | 25.5 (2.5) | 1 050 | 640 | 410 | 306 | 164 | 142 | | |
| 農業科 | 5 | 3 | 18 (2) | 4.5 (0.5) | 4.5 (0.5) | 4.5 (0.5) | 4.5 (0.5) | 154 | 99 | 55 | 55 | 31 | 24 | | |
| 工業科 | 10 | 9 | 56 (8) | 14 (2) | 14 (2) | 14 (2) | 14 (2) | 493 | 302 | 191 | 135 | 76 | 59 | | |
| 商業科 | 4 | 2 | 16 | 4 | 4 | 4 | 4 | 130 | 76 | 54 | 34 | 13 | 21 | | |
| 情報科 | 1 | — | 8 | 2 | 2 | 2 | 2 | 241 | 143 | 98 | 73 | 40 | 33 | | |
| その他 | 1 | 1 | 4 | 1 | 1 | 1 | 1 | 32 | 20 | 12 | 9 | 4 | 5 | | |
| (再掲)単位制 | 2 | — | 12 | 3 | 3 | 3 | 3 | 253 | 152 | 101 | 76 | 43 | 33 | | |
| 総合学科計 | 9 | 9 | 188 | 52 | 46 | 45 | 45 | 4 386 | 1 917 | 2 469 | 1 424 | 591 | 833 | | |
| (再掲)三部制 | 7 | 7 | 162 | 41 | 41 | 40 | 40 | 4 145 | 1 769 | 2 376 | 1 346 | 498 | 677 | | |
| (再掲)併合科 | | | | | | | | | | | | | | | |
| 全日制計 | 3 | — | 9 (9) | 3 (3) | 3 (3) | 3 (3) | … | 47 | 21 | 26 | 12 | 5 | 7 | | |
| 農業科 | 3 | — | 4.5 (4.5) | 1.5 (1.5) | 1.5 (1.5) | 1.5 (1.5) | … | 27 | 20 | 7 | 7 | 5 | 2 | | |
| 家庭科 | 3 | — | 4.5 (4.5) | 1.5 (1.5) | 1.5 (1.5) | 1.5 (1.5) | … | 20 | 1 | 19 | 5 | — | 5 | | |
| 定時制計 | 1 | — | 4 (4) | 1 (1) | 1 (1) | 1 (1) | 1 (1) | 39 | 27 | 12 | 16 | 12 | 4 | | |
| 普通科 | 1 | — | 2 (2) | 0.5 (0.5) | 0.5 (0.5) | 0.5 (0.5) | 0.5 (0.5) | 14 | 9 | 5 | 8 | 6 | 2 | | |
| 農業科 | 1 | — | 2 (2) | 0.5 (0.5) | 0.5 (0.5) | 0.5 (0.5) | 0.5 (0.5) | 25 | 18 | 7 | 8 | 6 | 2 | | |
| 通 信 制 | 3 | 3 | 39 | 11 | 12 | 11 | 5 | 1 664 | 707 | 957 | 525 | 200 | 325 | | |

注1) () は併合学級で内数である。

2) 学校数欄は各学科の設置校数で、2学科以上を設置する学校は、それぞれに計上している。

3) 学科数欄の単科校とは、学科（大学科）が一つしか設置されていない学校をいう。

4) 併合学級とは、二つの小学科で1学級を編制している学級をいう。併合学級は、それぞれの学科に0.5学級として学級数を計上している。また、大学科が異なる場合（例：普通科、農業科）を併合科として再掲している。

高等学校

| 徒 数 | | | | | | | | | (再掲) | 比 率 | | | | 区 分 |
|---------------|---------------|---------------|---------------|---------------|---------------|--------------|------------|------------|--------------|-------------------|-------------------|--------------------|------------------------|------------------|
| 2 学 年 | | | 3 学 年 | | | 4 学 年 | | | 外国人 生徒数 | 1校 当たりの 学級数 | 1校 当たりの 生徒数 | 1学級 当たりの 生徒数 | 生徒数対 全 都 比 率 (%) | |
| 計 | 男 | 女 | 計 | 男 | 女 | 計 | 男 | 女 | | | | | | |
| 43 021 | 21 568 | 21 453 | 41 952 | 21 057 | 20 895 | 1 751 | 1 083 | 668 | 1 477 | 20.4 | 703.7 | 34.6 | 100.0 | 令 和 2 年 度 |
| 40 114 | 19 981 | 20 133 | 39 204 | 19 579 | 19 625 | … | … | … | 959 | 18.7 | 696.4 | 37.2 | 92.0 | 全 日 制 |
| 2 907 | 1 587 | 1 320 | 2 748 | 1 478 | 1 270 | 1 751 | 1 083 | 668 | 518 | 9.9 | 189.1 | 19.1 | 8.0 | 定 時 制 |
| 42 257 | 21 103 | 21 154 | 41 895 | 21 007 | 20 888 | 1 523 | 878 | 645 | 1 460 | 19.8 | 681.4 | 34.3 | 100.0 | 令 和 3 年 度 |
| 39 334 | 19 590 | 19 744 | 39 168 | 19 487 | 19 681 | … | … | … | 996 | 18.2 | 676.2 | 37.1 | 92.3 | 全 日 制 |
| 2 923 | 1 513 | 1 410 | 2 727 | 1 520 | 1 207 | 1 523 | 878 | 645 | 464 | 10.0 | 180.8 | 18.1 | 7.7 | 定 時 制 |
| 39 969 | 20 102 | 19 867 | 41 119 | 20 560 | 20 559 | 1 512 | 872 | 640 | 1 465 | 19.7 | 670.6 | 34.0 | 100.0 | 令 和 4 年 度 |
| 37 423 | 18 750 | 18 673 | 38 328 | 19 101 | 19 227 | … | … | … | 1 083 | 18.1 | 668.9 | 36.9 | 92.3 | 全 日 制 |
| 2 546 | 1 352 | 1 194 | 2 791 | 1 459 | 1 332 | 1 512 | 872 | 640 | 382 | 10.3 | 182.3 | 17.8 | 7.7 | 定 時 制 |
| 40 628 | 20 421 | 20 207 | 38 593 | 19 462 | 19 131 | 1 458 | 782 | 676 | 1 474 | 19.8 | 666.4 | 33.7 | 100.0 | 令 和 5 年 度 |
| 37 875 | 19 026 | 18 849 | 36 168 | 18 149 | 18 019 | … | … | … | 1 070 | 18.2 | 664.6 | 36.5 | 92.2 | 全 日 制 |
| 2 753 | 1 395 | 1 358 | 2 425 | 1 313 | 1 112 | 1 458 | 782 | 676 | 404 | 10.3 | 182.0 | 17.7 | 7.8 | 定 時 制 |
| 41 595 | 20 785 | 20 810 | 39 168 | 19 700 | 19 468 | 1 313 | 763 | 550 | 1 619 | 20.0 | 674.1 | 33.7 | 100.0 | 令 和 6 年 度 |
| 38 657 | 19 301 | 19 356 | 36 606 | 18 396 | 18 210 | … | … | … | 1 194 | 18.4 | 671.1 | 36.4 | 92.1 | 全 日 制 |
| 2 938 | 1 484 | 1 454 | 2 562 | 1 304 | 1 258 | 1 313 | 763 | 550 | 425 | 10.4 | 187.8 | 18.0 | 7.9 | 定 時 制 |
| 41 605 | 20 757 | 20 848 | 40 110 | 20 048 | 20 062 | 1 327 | 727 | 600 | 1 884 | 20.0 | 670.3 | 33.5 | 100.0 | 令 和 7 年 度 |
| 38 521 | 19 225 | 19 296 | 37 352 | 18 623 | 18 729 | … | … | … | 1 358 | 18.5 | 668.6 | 36.2 | 91.7 | 全 日 制 計 |
| 30 286 | 14 904 | 15 382 | 29 609 | 14 640 | 14 969 | … | … | … | 862 | 19.4 | 729.1 | 37.6 | 72.1 | 普通科計 |
| 2 312 | 1 113 | 1 199 | 2 271 | 1 146 | 1 125 | … | … | … | 59 | 18.9 | 690.5 | 36.5 | 5.5 | 第 1 学 区 |
| 2 831 | 1 286 | 1 545 | 2 799 | 1 305 | 1 494 | … | … | … | 21 | 20.3 | 778.1 | 38.4 | 6.8 | 第 2 学 区 |
| 3 145 | 1 476 | 1 669 | 3 027 | 1 448 | 1 579 | … | … | … | 237 | 19.1 | 722.5 | 37.9 | 7.5 | 第 3 学 区 |
| 2 669 | 1 349 | 1 320 | 2 668 | 1 304 | 1 364 | … | … | … | 152 | 21.2 | 805.9 | 38.0 | 6.4 | 第 4 学 区 |
| 2 503 | 1 253 | 1 250 | 2 341 | 1 180 | 1 161 | … | … | … | 130 | 18.2 | 663.5 | 36.5 | 5.8 | 第 5 学 区 |
| 4 077 | 1 982 | 2 095 | 4 072 | 1 969 | 2 103 | … | … | … | 154 | 21.1 | 813.5 | 38.5 | 9.7 | 第 6 学 区 |
| 3 817 | 1 871 | 1 946 | 3 815 | 1 897 | 1 918 | … | … | … | 18 | 21.3 | 813.1 | 38.2 | 9.1 | 第 7 学 区 |
| 2 859 | 1 547 | 1 312 | 2 706 | 1 456 | 1 250 | … | … | … | 29 | 19.4 | 702.3 | 36.2 | 6.7 | 第 8 学 区 |
| 3 311 | 1 656 | 1 655 | 3 218 | 1 604 | 1 614 | … | … | … | 8 | 19.7 | 762.5 | 38.7 | 7.9 | 第 9 学 区 |
| 2 668 | 1 323 | 1 345 | 2 565 | 1 272 | 1 293 | … | … | … | 54 | 22.6 | 881.3 | 39.1 | 6.3 | 第 10 学 区 |
| 48 | 24 | 24 | 58 | 22 | 36 | … | … | … | — | 4.0 | 56.0 | 14.0 | 0.1 | 第 11 学 区 |
| 4 | 2 | 2 | 4 | 3 | 1 | … | … | … | — | 3.0 | 14.0 | 4.7 | 0.0 | 第 12 学 区 |
| 30 | 17 | 13 | 40 | 22 | 18 | … | … | … | — | 6.0 | 101.0 | 16.8 | 0.1 | 第 13 学 区 |
| 12 | 5 | 7 | 25 | 12 | 13 | … | … | … | — | 3.0 | 53.0 | 17.7 | 0.0 | 第 14 学 区 |
| 478 | 169 | 309 | 425 | 130 | 295 | … | … | … | … | 6.0 | 335.3 | 55.9 | 1.1 | (再掲)コース制 |
| 2 648 | 1 169 | 1 479 | 2 555 | 1 080 | 1 475 | … | … | … | 118 | 18.5 | 712.5 | 38.4 | 6.3 | (H)単位制 |
| 5 951 | 3 429 | 2 522 | 5 535 | 3 153 | 2 382 | … | … | … | 427 | 13.1 | 394.1 | 30.0 | 14.1 | 専門学科計 |
| 611 | 293 | 318 | 593 | 282 | 311 | … | … | … | — | 7.3 | 231.9 | 31.7 | 1.5 | 農業科 |
| 2 394 | 1 964 | 430 | 2 218 | 1 840 | 378 | … | … | … | 207 | 14.4 | 396.4 | 27.6 | 5.7 | 工業科 |
| 1 574 | 701 | 873 | 1 438 | 614 | 824 | … | … | … | 90 | 16.3 | 516.2 | 31.6 | 3.7 | 商業科 |
| 65 | 50 | 15 | 44 | 33 | 11 | … | … | … | — | 6.0 | 179.0 | 29.8 | 0.1 | 水産科 |
| 340 | 62 | 278 | 349 | 56 | 293 | … | … | … | 8 | 5.4 | 149.4 | 27.9 | 0.8 | 家庭科 |
| 32 | 9 | 23 | 43 | 11 | 32 | … | … | … | 2 | 3.0 | 62.5 | 20.8 | 0.1 | 福祉科 |
| 935 | 350 | 585 | 850 | 317 | 533 | … | … | … | 120 | 9.6 | 343.5 | 35.7 | 2.2 | その他 |
| 369 | 130 | 239 | 310 | 105 | 205 | … | … | … | 85 | 11.0 | 352.7 | 32.1 | 0.7 | (再掲)単位制 |
| 2 284 | 892 | 1 392 | 2 208 | 830 | 1 378 | … | … | … | 69 | 18.0 | 685.3 | 38.1 | 5.5 | 総合学科計 |
| 3 084 | 1 532 | 1 552 | 2 758 | 1 425 | 1 333 | 1 327 | 727 | 600 | 526 | 10.4 | 191.8 | 18.4 | 8.3 | 定 時 制 計 |
| 1 527 | 813 | 714 | 1 402 | 761 | 641 | 534 | 308 | 226 | 454 | 9.1 | 164.0 | 18.0 | 3.9 | 普通科計 |
| 1 262 | 649 | 613 | 1 170 | 621 | 549 | 340 | 192 | 148 | 374 | 20.9 | 443.8 | 21.2 | 3.2 | (再掲)単位制 |
| 300 | 189 | 111 | 253 | 161 | 92 | 191 | 126 | 65 | 28 | 4.9 | 50.0 | 10.3 | 0.8 | 専門学科計 |
| 38 | 25 | 13 | 37 | 27 | 10 | 24 | 16 | 8 | 4 | 3.6 | 30.8 | 8.6 | 0.1 | 農業科 |
| 145 | 87 | 58 | 102 | 69 | 33 | 111 | 70 | 41 | 16 | 5.6 | 49.3 | 8.8 | 0.4 | 工業科 |
| 44 | 29 | 15 | 31 | 17 | 14 | 21 | 17 | 4 | 3 | 4.0 | 32.5 | 8.1 | 0.1 | 商業科 |
| 68 | 44 | 24 | 68 | 39 | 29 | 32 | 20 | 12 | — | 8.0 | 241.0 | 30.1 | 0.2 | 情報科 |
| 5 | 4 | 1 | 15 | 9 | 6 | 3 | 3 | — | 5 | 4.0 | 32.0 | 8.0 | 0.0 | その他 |
| 71 | 47 | 24 | 70 | 39 | 31 | 36 | 23 | 13 | 2 | 6.0 | 126.5 | 21.1 | 0.2 | (再掲)単位制 |
| 1 257 | 530 | 727 | 1 103 | 503 | 600 | 602 | 293 | 309 | 44 | 20.9 | 487.3 | 23.3 | 3.5 | 総合学科計 |
| 1 176 | 478 | 698 | 1 052 | 475 | 577 | 571 | 277 | 294 | 22 | 23.1 | 592.1 | 25.6 | 3.2 | (再掲)三部制 |
| | | | | | | | | | | | | | | (再掲)併合科 |
| 15 | 7 | 8 | 20 | 9 | 11 | … | … | … | — | 3.0 | 15.7 | 5.2 | 0.0 | 全 日 制 計 |
| 9 | 6 | 3 | 11 | 9 | 2 | … | … | … | — | 1.5 | 9.0 | 6.0 | 0.0 | 農業科 |
| 6 | 1 | 5 | 9 | — | 9 | … | … | … | — | 1.5 | 6.7 | 4.4 | 0.0 | 家庭科 |
| 9 | 6 | 3 | 8 | 7 | 1 | 6 | 2 | 4 | — | 4.0 | 39.0 | 9.8 | 0.0 | 定 時 制 計 |
| 3 | 1 | 2 | 2 | 2 | — | 1 | — | 1 | — | 2.0 | 14.0 | 7.0 | 0.0 | 普通科 |
| 6 | 5 | 1 | 6 | 5 | 1 | 5 | 2 | 3 | — | 2.0 | 25.0 | 12.5 | 0.0 | 農業科 |
| 555 | 242 | 313 | 417 | 186 | 231 | 167 | 79 | 88 | 22 | 13.0 | 554.7 | 42.7 | 1.3 | 通 信 制 |

5) 全日制及び定時制の専門学科その他は、創造理数科、音楽科、美術科、保健体育科、体育科、国際学科、産業科及び舞台表現科である。
6) 通信制の在学者には、定時制からの併修者は含まない。
7) 平成15年度入学者選抜から学区制度は廃止されたが、本調査では継続して使用している。

高等学校

第23表 全日制課程 所在地別（学校数、学級数、生徒数）

| 地区名 | 学校数 | | 学級数 | | | | 生徒 | | | | | |
|----------|------------|------------|--------------|--------------|--------------|--------------|----------------|---------------|---------------|---------------|---------------|---------------|
| | 学校数 | (再掲)普通科設置校 | 総数 | 1学年 | 2学年 | 3学年 | 総数 | | | 1学年 | | |
| | | | | | | | 総数 | 男 | 女 | 計 | 男 | 女 |
| 令和2年度 | 172 | 124 | 3 223 | 1 051 | 1 083 | 1 089 | 119 779 | 59 870 | 59 909 | 40 461 | 20 310 | 20 151 |
| 3 | 173 | 124 | 3 154 | 1 020 | 1 051 | 1 083 | 116 975 | 58 404 | 58 571 | 38 473 | 19 327 | 19 146 |
| 4 | 172 | 124 | 3 119 | 1 048 | 1 020 | 1 051 | 115 059 | 57 703 | 57 356 | 39 308 | 19 852 | 19 456 |
| 5 | 172 | 124 | 3 135 | 1 066 | 1 049 | 1 020 | 114 311 | 57 395 | 56 916 | 40 268 | 20 220 | 20 048 |
| 6 | 172 | 124 | 3 172 | 1 058 | 1 065 | 1 049 | 115 431 | 57 839 | 57 592 | 40 168 | 20 142 | 20 026 |
| 7 | 172 | 124 | 3 174 | 1 052 | 1 057 | 1 065 | 114 997 | 57 333 | 57 664 | 39 124 | 19 485 | 19 639 |
| 区 | 104 | 70 | 1 920 | 636 | 638 | 646 | 69 116 | 33 745 | 35 371 | 23 545 | 11 507 | 12 038 |
| 市 | 60 | 48 | 1 200 | 398 | 401 | 401 | 44 818 | 23 103 | 21 715 | 15 202 | 7 801 | 7 401 |
| 郡 | 1 | — | 15 | 5 | 5 | 5 | 501 | 166 | 335 | 180 | 64 | 116 |
| 島 | 7 | 6 | 39 | 13 | 13 | 13 | 562 | 319 | 243 | 197 | 113 | 84 |
| 千代田区 | 1 | 1 | 24 | 8 | 8 | 8 | 965 | 485 | 480 | 330 | 164 | 166 |
| 中央区 | 1 | — | 21 | 7 | 7 | 7 | 819 | 238 | 581 | 277 | 80 | 197 |
| 港区 | 2 | 1 | 37 | 12 | 12 | 13 | 1 364 | 514 | 850 | 452 | 150 | 302 |
| 新宿区 | 3 | 2 | 60 | 20 | 20 | 20 | 2 398 | 965 | 1 433 | 810 | 327 | 483 |
| 文京区 | 3 | 2 | 56 | 19 | 18 | 19 | 2 129 | 833 | 1 296 | 730 | 287 | 443 |
| 台東区 | 4 | 3 | 69 | 23 | 23 | 23 | 2 456 | 1 245 | 1 211 | 833 | 432 | 401 |
| 墨田区 | 5 | 4 | 90 | 30 | 29 | 31 | 3 334 | 1 484 | 1 850 | 1 162 | 538 | 624 |
| 江東区 | 7 | 3 | 132 | 43 | 45 | 44 | 4 601 | 2 457 | 2 144 | 1 547 | 869 | 678 |
| 品川区 | 3 | 3 | 63 | 21 | 21 | 21 | 2 344 | 1 192 | 1 152 | 782 | 403 | 379 |
| 目黒区 | 3 | 2 | 62 | 20 | 21 | 21 | 2 444 | 1 016 | 1 428 | 797 | 345 | 452 |
| 大田区 | 8 | 5 | 128 | 42 | 43 | 43 | 4 195 | 2 293 | 1 902 | 1 458 | 817 | 641 |
| 世田谷区 | 8 | 5 | 142 | 47 | 47 | 48 | 5 006 | 2 291 | 2 715 | 1 752 | 806 | 946 |
| 渋谷区 | 3 | 2 | 55 | 19 | 18 | 18 | 2 013 | 929 | 1 084 | 715 | 295 | 420 |
| 中野区 | 4 | 3 | 68 | 23 | 23 | 22 | 2 500 | 1 171 | 1 329 | 875 | 406 | 469 |
| 杉並区 | 6 | 3 | 114 | 38 | 38 | 38 | 4 120 | 1 931 | 2 189 | 1 394 | 629 | 765 |
| 豊島区 | 3 | 2 | 69 | 23 | 23 | 23 | 2 595 | 1 105 | 1 490 | 888 | 373 | 515 |
| 北区 | 3 | 1 | 54 | 18 | 18 | 18 | 1 888 | 669 | 1 219 | 648 | 225 | 423 |
| 荒川区 | 2 | 1 | 32 | 10 | 11 | 11 | 1 002 | 577 | 425 | 318 | 196 | 122 |
| 板橋区 | 6 | 5 | 114 | 37 | 38 | 39 | 4 037 | 2 248 | 1 789 | 1 357 | 736 | 621 |
| 練馬区 | 9 | 7 | 150 | 50 | 49 | 51 | 5 262 | 2 633 | 2 629 | 1 796 | 846 | 950 |
| 足立区 | 8 | 7 | 144 | 48 | 48 | 48 | 4 995 | 2 828 | 2 167 | 1 709 | 997 | 712 |
| 葛飾区 | 5 | 2 | 87 | 29 | 29 | 29 | 3 181 | 1 650 | 1 531 | 1 101 | 557 | 544 |
| 江戸川区 | 7 | 6 | 149 | 49 | 49 | 51 | 5 468 | 2 991 | 2 477 | 1 814 | 1 029 | 785 |
| 八王子市 | 7 | 6 | 150 | 49 | 50 | 51 | 5 712 | 2 698 | 3 014 | 1 858 | 886 | 972 |
| 立川市 | 1 | 1 | 24 | 8 | 8 | 8 | 967 | 539 | 428 | 323 | 190 | 133 |
| 武蔵野市 | 2 | 2 | 29 | 10 | 10 | 9 | 1 131 | 520 | 611 | 396 | 168 | 228 |
| 鷹野市 | — | — | — | — | — | — | — | — | — | — | — | — |
| 青梅市 | 2 | 1 | 33 | 11 | 11 | 11 | 1 081 | 470 | 611 | 374 | 161 | 213 |
| 府中市 | 5 | 3 | 100 | 34 | 33 | 33 | 3 718 | 2 012 | 1 706 | 1 294 | 716 | 578 |
| 昭島市 | 2 | 2 | 45 | 15 | 15 | 15 | 1 728 | 912 | 816 | 597 | 312 | 285 |
| 調布市 | 3 | 3 | 60 | 20 | 20 | 20 | 2 363 | 1 127 | 1 236 | 798 | 370 | 428 |
| 町田市 | 7 | 5 | 132 | 44 | 44 | 44 | 4 680 | 2 505 | 2 175 | 1 586 | 840 | 746 |
| 小金井市 | 2 | 1 | 36 | 12 | 12 | 12 | 1 339 | 795 | 544 | 454 | 265 | 189 |
| 小平市 | 3 | 3 | 64 | 21 | 22 | 21 | 2 512 | 1 115 | 1 397 | 840 | 337 | 503 |
| 日野市 | 3 | 3 | 73 | 24 | 24 | 25 | 2 865 | 1 444 | 1 421 | 956 | 465 | 491 |
| 東村山市 | 2 | 2 | 33 | 11 | 11 | 11 | 1 185 | 583 | 602 | 432 | 211 | 221 |
| 国分寺市 | 1 | 1 | 24 | 8 | 8 | 8 | 952 | 472 | 480 | 322 | 158 | 164 |
| 国立市 | 2 | 1 | 42 | 14 | 14 | 14 | 1 564 | 714 | 850 | 529 | 227 | 302 |
| 福生市 | 2 | 1 | 36 | 12 | 12 | 12 | 1 275 | 820 | 455 | 446 | 302 | 144 |
| 狛江市 | 1 | 1 | 25 | 8 | 9 | 8 | 995 | 468 | 527 | 322 | 152 | 170 |
| 東大和市 | 2 | 2 | 42 | 14 | 14 | 14 | 1 652 | 992 | 660 | 556 | 336 | 220 |
| 清瀬市 | 1 | 1 | 22 | 7 | 7 | 8 | 868 | 419 | 449 | 279 | 126 | 153 |
| 東久留米市 | 2 | 1 | 36 | 12 | 12 | 12 | 1 372 | 751 | 621 | 475 | 272 | 203 |
| 武蔵村山市 | 2 | 2 | 39 | 13 | 13 | 13 | 1 517 | 781 | 736 | 516 | 265 | 251 |
| 多摩市 | 1 | 1 | 24 | 8 | 8 | 8 | 895 | 475 | 420 | 313 | 164 | 149 |
| 稲城市 | 1 | — | 18 | 6 | 6 | 6 | 667 | 222 | 445 | 237 | 78 | 159 |
| 羽村市 | 1 | 1 | 20 | 6 | 7 | 7 | 595 | 321 | 274 | 194 | 118 | 76 |
| あきる野市 | 2 | 2 | 30 | 10 | 10 | 10 | 882 | 543 | 339 | 303 | 194 | 109 |
| 西東京市 | 3 | 2 | 63 | 21 | 21 | 21 | 2 303 | 1 405 | 898 | 802 | 488 | 314 |
| 瑞穂町 | 1 | — | 15 | 5 | 5 | 5 | 501 | 166 | 335 | 180 | 64 | 116 |
| 日の出町 | — | — | — | — | — | — | — | — | — | — | — | — |
| 檜原村 | — | — | — | — | — | — | — | — | — | — | — | — |
| 奥多摩町 | — | — | — | — | — | — | — | — | — | — | — | — |
| 大島町 | 2 | 1 | 15 | 5 | 5 | 5 | 293 | 188 | 105 | 107 | 72 | 35 |
| 利島村 | — | — | — | — | — | — | — | — | — | — | — | — |
| 新島村 | 1 | 1 | 3 | 1 | 1 | 1 | 36 | 16 | 20 | 18 | 8 | 10 |
| 神津島村 | 1 | 1 | 3 | 1 | 1 | 1 | 46 | 18 | 28 | 15 | 4 | 11 |
| 三宅村 | 1 | 1 | 6 | 2 | 2 | 2 | 23 | 12 | 11 | 9 | 4 | 5 |
| 御蔵島村 | — | — | — | — | — | — | — | — | — | — | — | — |
| 八丈町 | 1 | 1 | 9 | 3 | 3 | 3 | 111 | 58 | 53 | 32 | 15 | 17 |
| 青ヶ島村 | — | — | — | — | — | — | — | — | — | — | — | — |
| 小笠原村 | 1 | 1 | 3 | 1 | 1 | 1 | 53 | 27 | 26 | 16 | 10 | 6 |

高等学校

| 数 | | | | | | 比率 | | | 地区名 |
|---------------|---------------|---------------|---------------|---------------|---------------|-------------------|-------------------|--------------------|---------------------------|
| 2 学 年 | | | 3 学 年 | | | 1校 当たりの 学級数 | 1校 当たりの 生徒数 | 1学級 当たりの 生徒数 | |
| 計 | 男 | 女 | 計 | 男 | 女 | | | | |
| 40 114 | 19 981 | 20 133 | 39 204 | 19 579 | 19 625 | 18.7 | 696.4 | 37.2 | 令和2年度 3 4 5 6 |
| 39 334 | 19 590 | 19 744 | 39 168 | 19 487 | 19 681 | 18.2 | 676.2 | 37.1 | |
| 37 423 | 18 750 | 18 673 | 38 328 | 19 101 | 19 227 | 18.1 | 668.9 | 36.9 | |
| 37 875 | 19 026 | 18 849 | 36 168 | 18 149 | 18 019 | 18.2 | 664.6 | 36.5 | |
| 38 657 | 19 301 | 19 356 | 36 606 | 18 396 | 18 210 | 18.4 | 671.1 | 36.4 | |
| 38 521 | 19 225 | 19 296 | 37 352 | 18 623 | 18 729 | 18.5 | 668.6 | 36.2 | |
| 23 134 | 11 266 | 11 868 | 22 437 | 10 972 | 11 465 | 18.5 | 664.6 | 36.0 | 区 部 市 部 郡 部 島 部 |
| 15 059 | 7 797 | 7 262 | 14 557 | 7 505 | 7 052 | 20.0 | 747.0 | 37.3 | |
| 154 | 57 | 97 | 167 | 45 | 122 | 15.0 | 501.0 | 33.4 | 千代田区 |
| 174 | 105 | 69 | 191 | 101 | 90 | 5.6 | 80.3 | 14.4 | |
| 318 | 155 | 163 | 317 | 166 | 151 | 24.0 | 965.0 | 40.2 | 中央区 |
| 277 | 78 | 199 | 265 | 80 | 185 | 21.0 | 819.0 | 39.0 | |
| 452 | 154 | 298 | 460 | 210 | 250 | 18.5 | 682.0 | 36.9 | 港区 |
| 812 | 302 | 510 | 776 | 336 | 440 | 20.0 | 799.3 | 40.0 | |
| 689 | 267 | 422 | 710 | 279 | 431 | 18.7 | 709.7 | 38.0 | 新宿区 |
| 840 | 419 | 421 | 783 | 394 | 389 | 17.3 | 614.0 | 35.6 | |
| 1 064 | 446 | 618 | 1 108 | 500 | 608 | 18.0 | 666.8 | 37.0 | 台東区 |
| 1 574 | 822 | 752 | 1 480 | 766 | 714 | 18.9 | 657.3 | 34.9 | |
| 802 | 400 | 402 | 760 | 389 | 371 | 21.0 | 781.3 | 37.2 | 墨田区 |
| 831 | 330 | 501 | 816 | 341 | 475 | 20.7 | 814.7 | 39.4 | |
| 1 415 | 771 | 644 | 1 322 | 705 | 617 | 16.0 | 524.4 | 32.8 | 江東区 |
| 1 642 | 772 | 870 | 1 612 | 713 | 899 | 17.8 | 625.8 | 35.3 | |
| 665 | 346 | 319 | 633 | 288 | 345 | 18.3 | 671.0 | 36.6 | 品川区 |
| 853 | 383 | 470 | 772 | 382 | 390 | 17.0 | 625.0 | 36.8 | |
| 1 377 | 644 | 733 | 1 349 | 658 | 691 | 19.0 | 686.7 | 36.1 | 目黒区 |
| 864 | 379 | 485 | 843 | 353 | 490 | 23.0 | 865.0 | 37.6 | |
| 623 | 218 | 405 | 617 | 226 | 391 | 18.0 | 629.3 | 35.0 | 大田区 |
| 338 | 183 | 155 | 346 | 198 | 148 | 16.0 | 501.0 | 31.3 | |
| 1 337 | 768 | 569 | 1 343 | 744 | 599 | 19.0 | 672.8 | 35.4 | 世田谷区 |
| 1 765 | 921 | 844 | 1 701 | 866 | 835 | 16.7 | 584.7 | 35.1 | |
| 1 726 | 970 | 756 | 1 560 | 861 | 699 | 18.0 | 624.4 | 34.7 | 豊島区 |
| 1 051 | 549 | 502 | 1 029 | 544 | 485 | 17.4 | 636.2 | 36.6 | |
| 1 819 | 989 | 830 | 1 835 | 973 | 862 | 21.3 | 781.1 | 36.7 | 北川区 |
| 1 935 | 906 | 1 029 | 1 919 | 906 | 1 013 | 21.4 | 816.0 | 38.1 | |
| 328 | 180 | 148 | 316 | 169 | 147 | 24.0 | 967.0 | 40.3 | 荒川区 |
| 390 | 192 | 198 | 345 | 160 | 185 | 14.5 | 565.5 | 39.0 | |
| — | — | — | — | — | — | — | — | — | 板橋区 |
| 363 | 175 | 188 | 344 | 134 | 210 | 16.5 | 540.5 | 32.8 | |
| 1 236 | 665 | 571 | 1 188 | 631 | 557 | 20.0 | 743.6 | 37.2 | 練馬区 |
| 579 | 315 | 264 | 552 | 285 | 267 | 22.5 | 864.0 | 38.4 | |
| 789 | 380 | 409 | 776 | 377 | 399 | 20.0 | 787.7 | 39.4 | 足立区 |
| 1 575 | 857 | 718 | 1 519 | 808 | 711 | 18.9 | 668.6 | 35.5 | |
| 442 | 253 | 189 | 443 | 277 | 166 | 18.0 | 669.5 | 37.2 | 葛飾区 |
| 863 | 405 | 458 | 809 | 373 | 436 | 21.3 | 837.3 | 39.3 | |
| 947 | 473 | 474 | 962 | 506 | 456 | 24.3 | 955.0 | 39.2 | 江戸川区 |
| 381 | 198 | 183 | 372 | 174 | 198 | 16.5 | 592.5 | 35.9 | |
| 317 | 156 | 161 | 313 | 158 | 155 | 24.0 | 952.0 | 39.7 | 八王子市 |
| 520 | 240 | 280 | 515 | 247 | 268 | 21.0 | 782.0 | 37.2 | |
| 441 | 280 | 161 | 388 | 238 | 150 | 18.0 | 637.5 | 35.4 | 立川市 |
| 355 | 158 | 197 | 318 | 158 | 160 | 25.0 | 995.0 | 39.8 | |
| 550 | 334 | 216 | 546 | 322 | 224 | 21.0 | 826.0 | 39.3 | 武蔵野市 |
| 280 | 141 | 139 | 309 | 152 | 157 | 22.0 | 868.0 | 39.5 | |
| 453 | 258 | 195 | 444 | 221 | 223 | 18.0 | 686.0 | 38.1 | 三鷹市 |
| 506 | 273 | 233 | 495 | 243 | 252 | 19.5 | 758.5 | 38.9 | |
| 304 | 171 | 133 | 278 | 140 | 138 | 24.0 | 895.0 | 37.3 | 青梅市 |
| 225 | 70 | 155 | 205 | 74 | 131 | 18.0 | 667.0 | 37.1 | |
| 227 | 113 | 114 | 174 | 90 | 84 | 20.0 | 595.0 | 29.8 | 府中市 |
| 301 | 158 | 143 | 278 | 191 | 87 | 15.0 | 441.0 | 29.4 | |
| 752 | 446 | 306 | 749 | 471 | 278 | 21.0 | 767.7 | 36.6 | 昭島市 |
| 154 | 57 | 97 | 167 | 45 | 122 | 15.0 | 501.0 | 33.4 | |
| — | — | — | — | — | — | — | — | — | 調布市 |
| — | — | — | — | — | — | — | — | — | |
| — | — | — | — | — | — | — | — | — | 町田市 |
| 96 | 65 | 31 | 90 | 51 | 39 | 7.5 | 146.5 | 19.5 | |
| — | — | — | — | — | — | — | — | — | 小金井市 |
| 8 | 4 | 4 | 10 | 4 | 6 | 3.0 | 36.0 | 12.0 | |
| 17 | 9 | 8 | 14 | 5 | 9 | 3.0 | 46.0 | 15.3 | 小平市 |
| 7 | 3 | 4 | 7 | 5 | 2 | 6.0 | 23.0 | 3.8 | |
| — | — | — | — | — | — | — | — | — | 日野市 |
| 34 | 19 | 15 | 45 | 24 | 21 | 9.0 | 111.0 | 12.3 | |
| — | — | — | — | — | — | — | — | — | 東村山市 |
| 12 | 5 | 7 | 25 | 12 | 13 | 3.0 | 53.0 | 17.7 | |

高等学校

第24表 定時制課程 所在地別（学校数、学級数、生徒数）

| 地区名 | 学校数 | (再掲) 普通科 設置校 | 学 級 数 | | | | | 生 | | | | | |
|----------|-----------|--------------------|------------|------------|------------|------------|------------|---------------|--------------|--------------|--------------|--------------|--------------|
| | | | 総 数 | 1 学 年 | 2 学 年 | 3 学 年 | 4 学 年 | 数 | | | 1 学 年 | | |
| | | | | | | | | 総 数 | 男 | 女 | 計 | 男 | 女 |
| 令和2年度 | 55 | 32 | 544 | 135 | 135 | 135 | 139 | 10 401 | 5 689 | 4 712 | 2 995 | 1 541 | 1 454 |
| 3 | 54 | 31 | 538 | 134 | 135 | 135 | 134 | 9 761 | 5 259 | 4 502 | 2 588 | 1 348 | 1 240 |
| 4 | 53 | 30 | 544 | 141 | 134 | 135 | 134 | 9 664 | 5 094 | 4 570 | 2 815 | 1 411 | 1 404 |
| 5 | 53 | 30 | 546 | 139 | 139 | 134 | 134 | 9 646 | 4 972 | 4 674 | 3 010 | 1 482 | 1 528 |
| 6 | 53 | 30 | 552 | 140 | 140 | 139 | 133 | 9 955 | 5 099 | 4 856 | 3 142 | 1 548 | 1 594 |
| 7 | 54 | 30 | 563 | 145 | 140 | 140 | 138 | 10 357 | 5 228 | 5 129 | 3 188 | 1 544 | 1 644 |
| 区 部 | 38 | 19 | 421 | 106 | 106 | 105 | 104 | 7 976 | 3 922 | 4 054 | 2 319 | 1 094 | 1 225 |
| 市 部 | 13 | 8 | 130 | 36 | 31 | 32 | 31 | 2 324 | 1 266 | 1 058 | 848 | 434 | 414 |
| 郡 部 | 1 | 1 | 4 | 1 | 1 | 1 | 1 | 39 | 27 | 12 | 16 | 12 | 4 |
| 島 部 | 2 | 2 | 8 | 2 | 2 | 2 | 2 | 18 | 13 | 5 | 5 | 4 | 1 |
| 千代田区 | 1 | 1 | 32 | 8 | 8 | 8 | 8 | 698 | 381 | 317 | 211 | 124 | 87 |
| 中央区 | — | — | — | — | — | — | — | — | — | — | — | — | — |
| 港区 | 1 | — | 24 | 6 | 6 | 6 | 6 | 613 | 174 | 439 | 170 | 50 | 120 |
| 新宿区 | 1 | 1 | 24 | 6 | 6 | 6 | 6 | 671 | 323 | 348 | 208 | 99 | 109 |
| 文京区 | 1 | — | 16 | 4 | 4 | 4 | 4 | 291 | 115 | 176 | 87 | 32 | 55 |
| 台東区 | 2 | 1 | 36 | 9 | 9 | 9 | 9 | 636 | 326 | 310 | 213 | 103 | 110 |
| 墨田区 | 1 | — | 4 | 1 | 1 | 1 | 1 | 32 | 20 | 12 | 9 | 4 | 5 |
| 江東区 | 3 | — | 32 | 8 | 8 | 8 | 8 | 639 | 290 | 349 | 185 | 78 | 107 |
| 品川区 | 2 | 2 | 8 | 2 | 2 | 2 | 2 | 62 | 38 | 24 | 19 | 9 | 10 |
| 目黒区 | — | — | — | — | — | — | — | — | — | — | — | — | — |
| 大田区 | 2 | 2 | 12 | 3 | 3 | 3 | 3 | 64 | 34 | 30 | 20 | 7 | 13 |
| 世田谷区 | 5 | 2 | 40 | 10 | 10 | 10 | 10 | 699 | 327 | 372 | 195 | 95 | 100 |
| 渋谷区 | — | — | — | — | — | — | — | — | — | — | — | — | — |
| 中野区 | 2 | — | 36 | 9 | 9 | 9 | 9 | 775 | 404 | 371 | 234 | 116 | 118 |
| 杉並区 | 2 | 1 | 36 | 9 | 9 | 9 | 9 | 699 | 410 | 289 | 173 | 100 | 73 |
| 豊島区 | 1 | 1 | 4 | 1 | 1 | 1 | 1 | 41 | 22 | 19 | 17 | 12 | 5 |
| 北区 | 2 | 1 | 31 | 8 | 8 | 8 | 7 | 687 | 328 | 359 | 188 | 79 | 109 |
| 荒川区 | 1 | — | 4 | 1 | 1 | 1 | 1 | 27 | 24 | 3 | 4 | 3 | 1 |
| 板橋区 | 3 | 2 | 12 | 3 | 3 | 3 | 3 | 90 | 58 | 32 | 17 | 9 | 8 |
| 練馬区 | — | — | — | — | — | — | — | — | — | — | — | — | — |
| 足立区 | 2 | 1 | 42 | 11 | 11 | 10 | 10 | 916 | 443 | 473 | 285 | 130 | 155 |
| 葛飾区 | 4 | 2 | 20 | 5 | 5 | 5 | 5 | 187 | 124 | 63 | 50 | 24 | 26 |
| 江戸川区 | 2 | 2 | 8 | 2 | 2 | 2 | 2 | 149 | 81 | 68 | 34 | 20 | 14 |
| 八王子市 | 1 | 1 | 40 | 10 | 10 | 10 | 10 | 931 | 537 | 394 | 290 | 179 | 111 |
| 立川市 | 3 | 2 | 33 | 12 | 7 | 7 | 7 | 747 | 318 | 429 | 347 | 121 | 226 |
| 武蔵野市 | — | — | — | — | — | — | — | — | — | — | — | — | — |
| 三鷹市 | — | — | — | — | — | — | — | — | — | — | — | — | — |
| 青梅市 | 1 | — | 12 | 3 | 3 | 3 | 3 | 145 | 85 | 60 | 44 | 27 | 17 |
| 府中市 | 1 | 1 | 8 | 2 | 2 | 2 | 2 | 65 | 38 | 27 | 21 | 12 | 9 |
| 昭島市 | — | — | — | — | — | — | — | — | — | — | — | — | — |
| 調布市 | 1 | 1 | 4 | 1 | 1 | 1 | 1 | 59 | 40 | 19 | 25 | 17 | 8 |
| 町田市 | 1 | 1 | 5 | 1 | 1 | 2 | 1 | 99 | 62 | 37 | 33 | 23 | 10 |
| 小金井市 | 1 | — | 8 | 2 | 2 | 2 | 2 | 54 | 52 | 2 | 12 | 12 | — |
| 小平市 | — | — | — | — | — | — | — | — | — | — | — | — | — |
| 日野市 | — | — | — | — | — | — | — | — | — | — | — | — | — |
| 東村山市 | — | — | — | — | — | — | — | — | — | — | — | — | — |
| 国分寺市 | — | — | — | — | — | — | — | — | — | — | — | — | — |
| 国立市 | 1 | — | 4 | 1 | 1 | 1 | 1 | 36 | 18 | 18 | 16 | 6 | 10 |
| 福生市 | 1 | 1 | 4 | 1 | 1 | 1 | 1 | 66 | 41 | 25 | 17 | 9 | 8 |
| 狛江市 | — | — | — | — | — | — | — | — | — | — | — | — | — |
| 東大和市 | — | — | — | — | — | — | — | — | — | — | — | — | — |
| 清瀬市 | — | — | — | — | — | — | — | — | — | — | — | — | — |
| 東久留米市 | 1 | — | 8 | 2 | 2 | 2 | 2 | 96 | 63 | 33 | 34 | 25 | 9 |
| 武蔵村山市 | — | — | — | — | — | — | — | — | — | — | — | — | — |
| 多摩市 | — | — | — | — | — | — | — | — | — | — | — | — | — |
| 稲城市 | — | — | — | — | — | — | — | — | — | — | — | — | — |
| 羽村市 | — | — | — | — | — | — | — | — | — | — | — | — | — |
| あきる野市 | 1 | 1 | 4 | 1 | 1 | 1 | 1 | 26 | 12 | 14 | 9 | 3 | 6 |
| 西東京市 | — | — | — | — | — | — | — | — | — | — | — | — | — |
| 瑞穂町 | 1 | 1 | 4 | 1 | 1 | 1 | 1 | 39 | 27 | 12 | 16 | 12 | 4 |
| 日の出町 | — | — | — | — | — | — | — | — | — | — | — | — | — |
| 檜原村 | — | — | — | — | — | — | — | — | — | — | — | — | — |
| 奥多摩町 | — | — | — | — | — | — | — | — | — | — | — | — | — |
| 大島町 | 1 | 1 | 4 | 1 | 1 | 1 | 1 | 7 | 5 | 2 | 2 | 1 | 1 |
| 利島村 | — | — | — | — | — | — | — | — | — | — | — | — | — |
| 新島村 | — | — | — | — | — | — | — | — | — | — | — | — | — |
| 神津島村 | — | — | — | — | — | — | — | — | — | — | — | — | — |
| 三宅村 | — | — | — | — | — | — | — | — | — | — | — | — | — |
| 御蔵島村 | — | — | — | — | — | — | — | — | — | — | — | — | — |
| 八丈町 | 1 | 1 | 4 | 1 | 1 | 1 | 1 | 11 | 8 | 3 | 3 | 3 | — |
| 青ヶ島村 | — | — | — | — | — | — | — | — | — | — | — | — | — |
| 小笠原村 | — | — | — | — | — | — | — | — | — | — | — | — | — |

高等学校

| 徒 数 | | | | | | | | | 比 率 | | | 地 区 名 |
|--------------|--------------|--------------|--------------|--------------|--------------|--------------|------------|------------|-------------------|-------------------|--------------------|----------|
| 2 学 年 | | | 3 学 年 | | | 4 学 年 | | | 1校 当たりの 学級数 | 1校 当たりの 生徒数 | 1学級 当たりの 生徒数 | |
| 計 | 男 | 女 | 計 | 男 | 女 | 計 | 男 | 女 | | | | |
| 2 907 | 1 587 | 1 320 | 2 748 | 1 478 | 1 270 | 1 751 | 1 083 | 668 | 9.9 | 189.1 | 19.1 | |
| 2 923 | 1 513 | 1 410 | 2 727 | 1 520 | 1 207 | 1 523 | 878 | 645 | 10.0 | 180.8 | 18.1 | 3 |
| 2 546 | 1 352 | 1 194 | 2 791 | 1 459 | 1 332 | 1 512 | 872 | 640 | 10.3 | 182.3 | 17.8 | 4 |
| 2 753 | 1 395 | 1 358 | 2 425 | 1 313 | 1 112 | 1 458 | 782 | 676 | 10.3 | 182.0 | 17.7 | 5 |
| 2 938 | 1 484 | 1 454 | 2 562 | 1 304 | 1 258 | 1 313 | 763 | 550 | 10.4 | 187.8 | 18.0 | 6 |
| 3 084 | 1 532 | 1 552 | 2 758 | 1 425 | 1 333 | 1 327 | 727 | 600 | 10.4 | 191.8 | 18.4 | 7 |
| 2 408 | 1 142 | 1 266 | 2 144 | 1 097 | 1 047 | 1 105 | 589 | 516 | 11.1 | 209.9 | 18.9 | 区 |
| 662 | 381 | 281 | 603 | 318 | 285 | 211 | 133 | 78 | 10.0 | 178.8 | 17.9 | 市 |
| 9 | 6 | 3 | 8 | 7 | 1 | 6 | 2 | 4 | 4.0 | 39.0 | 9.8 | 郡 |
| 5 | 3 | 2 | 3 | 3 | - | 5 | 3 | 2 | 4.0 | 9.0 | 2.3 | 島 |
| 212 | 111 | 101 | 214 | 107 | 107 | 61 | 39 | 22 | 32.0 | 698.0 | 21.8 | 千代田区 |
| - | - | - | - | - | - | - | - | - | - | - | - | 中央区 |
| 183 | 44 | 139 | 173 | 51 | 122 | 87 | 29 | 58 | 24.0 | 613.0 | 25.5 | 港区 |
| 206 | 104 | 102 | 171 | 79 | 92 | 86 | 41 | 45 | 24.0 | 671.0 | 28.0 | 新宿区 |
| 92 | 35 | 57 | 53 | 25 | 28 | 59 | 23 | 36 | 16.0 | 291.0 | 18.2 | 文京区 |
| 213 | 100 | 113 | 181 | 109 | 72 | 29 | 14 | 15 | 18.0 | 318.0 | 17.7 | 台東区 |
| 5 | 4 | 1 | 15 | 9 | 6 | 3 | 3 | - | 4.0 | 32.0 | 8.0 | 墨田区 |
| 191 | 95 | 96 | 170 | 71 | 99 | 93 | 46 | 47 | 10.7 | 213.0 | 20.0 | 江東区 |
| 17 | 12 | 5 | 16 | 9 | 7 | 10 | 8 | 2 | 4.0 | 31.0 | 7.8 | 品川区 |
| - | - | - | - | - | - | - | - | - | - | - | - | 目黒区 |
| 19 | 11 | 8 | 10 | 6 | 4 | 15 | 10 | 5 | 6.0 | 32.0 | 5.3 | 大田区 |
| 198 | 87 | 111 | 191 | 91 | 100 | 115 | 54 | 61 | 8.0 | 139.8 | 17.5 | 世田谷区 |
| - | - | - | - | - | - | - | - | - | - | - | - | 渋谷区 |
| 228 | 112 | 116 | 215 | 115 | 100 | 98 | 61 | 37 | 18.0 | 387.5 | 21.5 | 中野区 |
| 204 | 115 | 89 | 210 | 130 | 80 | 112 | 65 | 47 | 18.0 | 349.5 | 19.4 | 杉並区 |
| 12 | 5 | 7 | 6 | 3 | 3 | 6 | 2 | 4 | 4.0 | 41.0 | 10.3 | 豊島区 |
| 204 | 90 | 114 | 180 | 100 | 80 | 115 | 59 | 56 | 15.5 | 343.5 | 22.2 | 北区 |
| 9 | 9 | - | 2 | 2 | - | 12 | 10 | 2 | 4.0 | 27.0 | 6.8 | 荒川区 |
| 25 | 14 | 11 | 28 | 22 | 6 | 20 | 13 | 7 | 4.0 | 30.0 | 7.5 | 板橋区 |
| - | - | - | - | - | - | - | - | - | - | - | - | 練馬区 |
| 300 | 141 | 159 | 223 | 110 | 113 | 108 | 62 | 46 | 21.0 | 458.0 | 21.8 | 足立区 |
| 53 | 35 | 18 | 54 | 41 | 13 | 30 | 24 | 6 | 5.0 | 46.8 | 9.4 | 葛飾区 |
| 37 | 18 | 19 | 32 | 17 | 15 | 46 | 26 | 20 | 4.0 | 74.5 | 18.6 | 江戸川区 |
| 299 | 166 | 133 | 273 | 150 | 123 | 69 | 42 | 27 | 40.0 | 931.0 | 23.3 | 八王子市 |
| 180 | 93 | 87 | 180 | 80 | 100 | 40 | 24 | 16 | 11.0 | 249.0 | 22.6 | 立川市 |
| - | - | - | - | - | - | - | - | - | - | - | - | 武蔵野市 |
| - | - | - | - | - | - | - | - | - | - | - | - | 三鷹市 |
| 52 | 32 | 20 | 34 | 19 | 15 | 15 | 7 | 8 | 12.0 | 145.0 | 12.1 | 青梅市 |
| 18 | 13 | 5 | 13 | 6 | 7 | 13 | 7 | 6 | 8.0 | 65.0 | 8.1 | 府中市 |
| - | - | - | - | - | - | - | - | - | - | - | - | 昭島市 |
| 20 | 16 | 4 | 9 | 5 | 4 | 5 | 2 | 3 | 4.0 | 59.0 | 14.8 | 調布市 |
| 21 | 13 | 8 | 26 | 14 | 12 | 19 | 12 | 7 | 5.0 | 99.0 | 19.8 | 町田市 |
| 12 | 11 | 1 | 13 | 13 | - | 17 | 16 | 1 | 8.0 | 54.0 | 6.8 | 小金井市 |
| - | - | - | - | - | - | - | - | - | - | - | - | 小平市 |
| - | - | - | - | - | - | - | - | - | - | - | - | 日野市 |
| - | - | - | - | - | - | - | - | - | - | - | - | 東村山市 |
| - | - | - | - | - | - | - | - | - | - | - | - | 国分寺市 |
| 8 | 4 | 4 | 7 | 4 | 3 | 5 | 4 | 1 | 4.0 | 36.0 | 9.0 | 国立市 |
| 17 | 10 | 7 | 23 | 15 | 8 | 9 | 7 | 2 | 4.0 | 66.0 | 16.5 | 福生市 |
| - | - | - | - | - | - | - | - | - | - | - | - | 狛江市 |
| - | - | - | - | - | - | - | - | - | - | - | - | 東大和市 |
| - | - | - | - | - | - | - | - | - | - | - | - | 清瀬市 |
| 29 | 20 | 9 | 17 | 9 | 8 | 16 | 9 | 7 | 8.0 | 96.0 | 12.0 | 東久留米市 |
| - | - | - | - | - | - | - | - | - | - | - | - | 武蔵村山市 |
| - | - | - | - | - | - | - | - | - | - | - | - | 多摩市 |
| - | - | - | - | - | - | - | - | - | - | - | - | 稲城市 |
| - | - | - | - | - | - | - | - | - | - | - | - | 羽村市 |
| 6 | 3 | 3 | 8 | 3 | 5 | 3 | 3 | - | 4.0 | 26.0 | 6.5 | あきる野市 |
| - | - | - | - | - | - | - | - | - | - | - | - | 西東京市 |
| 9 | 6 | 3 | 8 | 7 | 1 | 6 | 2 | 4 | 4.0 | 39.0 | 9.8 | 瑞穂町 |
| - | - | - | - | - | - | - | - | - | - | - | - | 日の出町 |
| - | - | - | - | - | - | - | - | - | - | - | - | 檜原村 |
| - | - | - | - | - | - | - | - | - | - | - | - | 奥多摩町 |
| 2 | 1 | 1 | 1 | 1 | - | 2 | 2 | - | 4.0 | 7.0 | 1.8 | 大島町 |
| - | - | - | - | - | - | - | - | - | - | - | - | 利島村 |
| - | - | - | - | - | - | - | - | - | - | - | - | 新島村 |
| - | - | - | - | - | - | - | - | - | - | - | - | 津島村 |
| - | - | - | - | - | - | - | - | - | - | - | - | 三宅村 |
| - | - | - | - | - | - | - | - | - | - | - | - | 御蔵島村 |
| 3 | 2 | 1 | 2 | 2 | - | 3 | 1 | 2 | 4.0 | 11.0 | 2.8 | 八丈町 |
| - | - | - | - | - | - | - | - | - | - | - | - | 青ヶ島村 |
| - | - | - | - | - | - | - | - | - | - | - | - | 小笠原村 |

高等学校

第25表 学区別（学校数、学級数、生徒数）

| 区分 | 学校数 | (再掲) 普通科 設置校 | 学級数 | | | | | 生徒数 | | | | | |
|--------------|------------|--------------------|--------------|--------------|--------------|--------------|------------|----------------|---------------|---------------|---------------|---------------|---------------|
| | | | 総数 | 1 学年 | 2 学年 | 3 学年 | 4 学年 | 総数 | | | 1 学年 | | |
| | | | | | | | | 総数 | 男 | 女 | 計 | 男 | 女 |
| 令和2年度 | 185 | 134 | 3 767 | 1 186 | 1 218 | 1 224 | 139 | 130 180 | 65 559 | 64 621 | 43 456 | 21 851 | 21 605 |
| 全日制 | 172 | 124 | 3 223 | 1 051 | 1 083 | 1 089 | … | 119 779 | 59 870 | 59 909 | 40 461 | 20 310 | 20 151 |
| 定時制 | 55 | 32 | 544 | 135 | 135 | 135 | 139 | 10 401 | 5 689 | 4 712 | 2 995 | 1 541 | 1 454 |
| 令和3年度 | 186 | 134 | 3 692 | 1 154 | 1 186 | 1 218 | 134 | 126 736 | 63 663 | 63 073 | 41 061 | 20 675 | 20 386 |
| 全日制 | 173 | 124 | 3 154 | 1 020 | 1 051 | 1 083 | … | 116 975 | 58 404 | 58 571 | 38 473 | 19 327 | 19 146 |
| 定時制 | 54 | 31 | 538 | 134 | 135 | 135 | 134 | 9 761 | 5 259 | 4 502 | 2 588 | 1 348 | 1 240 |
| 令和4年度 | 186 | 134 | 3 663 | 1 189 | 1 154 | 1 186 | 134 | 124 723 | 62 797 | 61 926 | 42 123 | 21 263 | 20 860 |
| 全日制 | 172 | 124 | 3 119 | 1 048 | 1 020 | 1 051 | … | 115 059 | 57 703 | 57 356 | 39 308 | 19 852 | 19 456 |
| 定時制 | 53 | 30 | 544 | 141 | 134 | 135 | 134 | 9 664 | 5 094 | 4 570 | 2 815 | 1 411 | 1 404 |
| 令和5年度 | 186 | 134 | 3 681 | 1 205 | 1 188 | 1 154 | 134 | 123 957 | 62 367 | 61 590 | 43 278 | 21 702 | 21 576 |
| 全日制 | 172 | 124 | 3 135 | 1 066 | 1 049 | 1 020 | … | 114 311 | 57 395 | 56 916 | 40 268 | 20 220 | 20 048 |
| 定時制 | 53 | 30 | 546 | 139 | 139 | 134 | 134 | 9 646 | 4 972 | 4 674 | 3 010 | 1 482 | 1 528 |
| 令和6年度 | 186 | 134 | 3 724 | 1 198 | 1 205 | 1 188 | 133 | 125 386 | 62 938 | 62 448 | 43 310 | 21 690 | 21 620 |
| 全日制 | 172 | 124 | 3 172 | 1 058 | 1 065 | 1 049 | … | 115 431 | 57 839 | 57 592 | 40 168 | 20 142 | 20 026 |
| 定時制 | 53 | 30 | 552 | 140 | 140 | 139 | 133 | 9 955 | 5 099 | 4 856 | 3 142 | 1 548 | 1 594 |
| 令和7年度 | 187 | 134 | 3 737 | 1 197 | 1 197 | 1 205 | 138 | 125 354 | 62 561 | 62 793 | 42 312 | 21 029 | 21 283 |
| 第1学区 | 16 | 12 | 328 | 102 | 103 | 104 | 19 | 10 305 | 5 111 | 5 194 | 3 442 | 1 724 | 1 718 |
| 第2学区 | 19 | 12 | 383 | 122 | 122 | 123 | 16 | 13 231 | 5 851 | 7 380 | 4 477 | 1 967 | 2 510 |
| 第3学区 | 21 | 14 | 404 | 129 | 128 | 129 | 18 | 13 356 | 6 549 | 6 807 | 4 472 | 2 097 | 2 375 |
| 第4学区 | 16 | 10 | 356 | 113 | 113 | 115 | 15 | 11 758 | 5 378 | 6 380 | 3 932 | 1 753 | 2 179 |
| 第5学区 | 17 | 12 | 348 | 109 | 110 | 109 | 20 | 10 851 | 5 681 | 5 170 | 3 639 | 1 941 | 1 698 |
| 第6学区 | 26 | 16 | 522 | 167 | 168 | 171 | 16 | 17 591 | 9 097 | 8 494 | 5 902 | 3 119 | 2 783 |
| 第7学区 | 18 | 15 | 400 | 128 | 129 | 132 | 11 | 14 287 | 7 246 | 7 041 | 4 723 | 2 393 | 2 330 |
| 第8学区 | 17 | 14 | 341 | 112 | 108 | 108 | 13 | 11 221 | 6 027 | 5 194 | 3 922 | 2 114 | 1 808 |
| 第9学区 | 17 | 13 | 323 | 106 | 107 | 106 | 4 | 11 812 | 6 175 | 5 637 | 4 046 | 2 062 | 1 984 |
| 第10学区 | 13 | 10 | 285 | 94 | 94 | 93 | 4 | 10 362 | 5 114 | 5 248 | 3 555 | 1 742 | 1 813 |
| 第11学区 | 4 | 3 | 25 | 8 | 8 | 8 | 1 | 382 | 227 | 155 | 142 | 85 | 57 |
| 第12学区 | 1 | 1 | 6 | 2 | 2 | 2 | — | 23 | 12 | 11 | 9 | 4 | 5 |
| 第13学区 | 1 | 1 | 13 | 4 | 4 | 4 | 1 | 122 | 66 | 56 | 35 | 18 | 17 |
| 第14学区 | 1 | 1 | 3 | 1 | 1 | 1 | — | 53 | 27 | 26 | 16 | 10 | 6 |
| 全日制計 | 172 | 124 | 3 174 | 1 052 | 1 057 | 1 065 | … | 114 997 | 57 333 | 57 664 | 39 124 | 19 485 | 19 639 |
| 第1学区 | 14 | 10 | 252 | 83 | 84 | 85 | … | 8 868 | 4 484 | 4 384 | 3 022 | 1 534 | 1 488 |
| 第2学区 | 17 | 11 | 319 | 106 | 106 | 107 | … | 11 861 | 5 201 | 6 660 | 4 074 | 1 773 | 2 301 |
| 第3学区 | 19 | 13 | 332 | 111 | 110 | 111 | … | 11 882 | 5 735 | 6 147 | 4 065 | 1 881 | 2 184 |
| 第4学区 | 15 | 10 | 293 | 97 | 97 | 99 | … | 10 649 | 4 855 | 5 794 | 3 623 | 1 621 | 2 002 |
| 第5学区 | 15 | 11 | 266 | 88 | 89 | 89 | … | 9 272 | 4 888 | 4 384 | 3 137 | 1 705 | 1 432 |
| 第6学区 | 24 | 15 | 458 | 151 | 152 | 155 | … | 16 584 | 8 582 | 8 002 | 5 624 | 2 993 | 2 631 |
| 第7学区 | 17 | 14 | 355 | 117 | 118 | 120 | … | 13 257 | 6 647 | 6 610 | 4 400 | 2 191 | 2 209 |
| 第8学区 | 15 | 12 | 284 | 94 | 95 | 95 | … | 10 198 | 5 544 | 4 654 | 3 489 | 1 942 | 1 547 |
| 第9学区 | 16 | 13 | 307 | 102 | 103 | 102 | … | 11 662 | 6 060 | 5 602 | 4 000 | 2 025 | 1 975 |
| 第10学区 | 13 | 9 | 269 | 90 | 90 | 89 | … | 10 202 | 5 018 | 5 184 | 3 493 | 1 707 | 1 786 |
| 第11学区 | 4 | 3 | 21 | 7 | 7 | 7 | … | 375 | 222 | 153 | 140 | 84 | 56 |
| 第12学区 | 1 | 1 | 6 | 2 | 2 | 2 | … | 23 | 12 | 11 | 9 | 4 | 5 |
| 第13学区 | 1 | 1 | 9 | 3 | 3 | 3 | … | 111 | 58 | 53 | 32 | 15 | 17 |
| 第14学区 | 1 | 1 | 3 | 1 | 1 | 1 | … | 53 | 27 | 26 | 16 | 10 | 6 |
| 定時制計 | 54 | 30 | 563 | 145 | 140 | 140 | 138 | 10 357 | 5 228 | 5 129 | 3 188 | 1 544 | 1 644 |
| 第1学区 | 6 | 5 | 76 | 19 | 19 | 19 | 19 | 1 437 | 627 | 810 | 420 | 190 | 230 |
| 第2学区 | 6 | 3 | 64 | 16 | 16 | 16 | 16 | 1 370 | 650 | 720 | 403 | 194 | 209 |
| 第3学区 | 4 | 1 | 72 | 18 | 18 | 18 | 18 | 1 474 | 814 | 660 | 407 | 216 | 191 |
| 第4学区 | 7 | 4 | 63 | 16 | 16 | 16 | 15 | 1 109 | 523 | 586 | 309 | 132 | 177 |
| 第5学区 | 5 | 2 | 82 | 21 | 21 | 20 | 20 | 1 579 | 793 | 786 | 502 | 236 | 266 |
| 第6学区 | 10 | 4 | 64 | 16 | 16 | 16 | 16 | 1 007 | 515 | 492 | 278 | 126 | 152 |
| 第7学区 | 2 | 2 | 45 | 11 | 11 | 12 | 11 | 1 030 | 599 | 431 | 323 | 202 | 121 |
| 第8学区 | 7 | 5 | 57 | 18 | 13 | 13 | 13 | 1 023 | 483 | 540 | 433 | 172 | 261 |
| 第9学区 | 2 | — | 16 | 4 | 4 | 4 | 4 | 150 | 115 | 35 | 46 | 37 | 9 |
| 第10学区 | 3 | 2 | 16 | 4 | 4 | 4 | 4 | 160 | 96 | 64 | 62 | 35 | 27 |
| 第11学区 | 1 | 1 | 4 | 1 | 1 | 1 | 1 | 7 | 5 | 2 | 2 | 1 | 1 |
| 第12学区 | — | — | — | — | — | — | — | — | — | — | — | — | — |
| 第13学区 | 1 | 1 | 4 | 1 | 1 | 1 | 1 | 11 | 8 | 3 | 3 | 3 | — |
| 第14学区 | — | — | — | — | — | — | — | — | — | — | — | — | — |

注) 平成15年度入学者選抜から学区制度は廃止されたが、本調査では継続して使用している。

高等学校

| 徒 数 | | | | | | | | | 比 率 | | | 区 分 |
|---------------|---------------|---------------|---------------|---------------|---------------|--------------|------------|------------|-------------------|-------------------|--------------------|----------------|
| 2 学 年 | | | 3 学 年 | | | 4 学 年 | | | 1校 当たりの 学級数 | 1校 当たりの 生徒数 | 1学級 当たりの 生徒数 | |
| 計 | 男 | 女 | 計 | 男 | 女 | 計 | 男 | 女 | | | | |
| 43 021 | 21 568 | 21 453 | 41 952 | 21 057 | 20 895 | 1 751 | 1 083 | 668 | 20.4 | 703.7 | 34.6 | 令和 2 年度 |
| 40 114 | 19 981 | 20 133 | 39 204 | 19 579 | 19 625 | … | … | … | 18.7 | 696.4 | 37.2 | 全日制 |
| 2 907 | 1 587 | 1 320 | 2 748 | 1 478 | 1 270 | 1 751 | 1 083 | 668 | 9.9 | 189.1 | 19.1 | 定時制 |
| 42 257 | 21 103 | 21 154 | 41 895 | 21 007 | 20 888 | 1 523 | 878 | 645 | 19.8 | 681.4 | 34.3 | 令和 3 年度 |
| 39 334 | 19 590 | 19 744 | 39 168 | 19 487 | 19 681 | … | … | … | 18.2 | 676.2 | 37.1 | 全日制 |
| 2 923 | 1 513 | 1 410 | 2 727 | 1 520 | 1 207 | 1 523 | 878 | 645 | 10.0 | 180.8 | 18.1 | 定時制 |
| 39 969 | 20 102 | 19 867 | 41 119 | 20 560 | 20 559 | 1 512 | 872 | 640 | 19.7 | 670.6 | 34.0 | 令和 4 年度 |
| 37 423 | 18 750 | 18 673 | 38 328 | 19 101 | 19 227 | … | … | … | 18.1 | 668.9 | 36.9 | 全日制 |
| 2 546 | 1 352 | 1 194 | 2 791 | 1 459 | 1 332 | 1 512 | 872 | 640 | 10.3 | 182.3 | 17.8 | 定時制 |
| 40 628 | 20 421 | 20 207 | 38 593 | 19 462 | 19 131 | 1 458 | 782 | 676 | 19.8 | 666.4 | 33.7 | 令和 5 年度 |
| 37 875 | 19 026 | 18 849 | 36 168 | 18 149 | 18 019 | … | … | … | 18.2 | 664.6 | 36.5 | 全日制 |
| 2 753 | 1 395 | 1 358 | 2 425 | 1 313 | 1 112 | 1 458 | 782 | 676 | 10.3 | 182.0 | 17.7 | 定時制 |
| 41 595 | 20 785 | 20 810 | 39 168 | 19 700 | 19 468 | 1 313 | 763 | 550 | 20.0 | 674.1 | 33.7 | 令和 6 年度 |
| 38 657 | 19 301 | 19 356 | 36 606 | 18 396 | 18 210 | … | … | … | 18.4 | 671.1 | 36.4 | 全日制 |
| 2 938 | 1 484 | 1 454 | 2 562 | 1 304 | 1 258 | 1 313 | 763 | 550 | 10.4 | 187.8 | 18.0 | 定時制 |
| 41 605 | 20 757 | 20 848 | 40 110 | 20 048 | 20 062 | 1 327 | 727 | 600 | 20.0 | 670.3 | 33.5 | 令和 7 年度 |
| 3 418 | 1 658 | 1 760 | 3 272 | 1 643 | 1 629 | 173 | 86 | 87 | 20.5 | 644.1 | 31.4 | 第 1 学区 |
| 4 354 | 1 941 | 2 413 | 4 199 | 1 848 | 2 351 | 201 | 95 | 106 | 20.2 | 696.4 | 34.5 | 第 2 学区 |
| 4 427 | 2 175 | 2 252 | 4 247 | 2 151 | 2 096 | 210 | 126 | 84 | 19.2 | 636.0 | 33.1 | 第 3 学区 |
| 3 846 | 1 776 | 2 070 | 3 780 | 1 752 | 2 028 | 200 | 97 | 103 | 22.3 | 734.9 | 33.0 | 第 4 学区 |
| 3 703 | 1 900 | 1 803 | 3 360 | 1 754 | 1 606 | 149 | 86 | 63 | 20.5 | 638.3 | 31.2 | 第 5 学区 |
| 5 794 | 2 958 | 2 836 | 5 723 | 2 921 | 2 802 | 172 | 99 | 73 | 20.1 | 676.6 | 33.7 | 第 6 学区 |
| 4 777 | 2 415 | 2 362 | 4 699 | 2 384 | 2 315 | 88 | 54 | 34 | 22.2 | 793.7 | 35.7 | 第 7 学区 |
| 3 713 | 2 029 | 1 684 | 3 513 | 1 841 | 1 672 | 73 | 43 | 30 | 20.1 | 660.1 | 32.9 | 第 8 学区 |
| 3 919 | 2 080 | 1 839 | 3 814 | 2 008 | 1 806 | 33 | 25 | 8 | 19.0 | 694.8 | 36.6 | 第 9 学区 |
| 3 475 | 1 717 | 1 758 | 3 309 | 1 642 | 1 667 | 23 | 13 | 10 | 21.9 | 797.1 | 36.4 | 第10学区 |
| 123 | 79 | 44 | 115 | 61 | 54 | 2 | 2 | — | 6.3 | 95.5 | 15.3 | 第11学区 |
| 7 | 3 | 4 | 7 | 5 | 2 | — | — | — | 6.0 | 23.0 | 3.8 | 第12学区 |
| 37 | 21 | 16 | 47 | 26 | 21 | 3 | 1 | 2 | 13.0 | 122.0 | 9.4 | 第13学区 |
| 12 | 5 | 7 | 25 | 12 | 13 | — | — | — | 3.0 | 53.0 | 17.7 | 第14学区 |
| 38 521 | 19 225 | 19 296 | 37 352 | 18 623 | 18 729 | … | … | … | 18.5 | 668.6 | 36.2 | 全 日 制 計 |
| 2 987 | 1 480 | 1 507 | 2 859 | 1 470 | 1 389 | … | … | … | 18.0 | 633.4 | 35.2 | 第 1 学区 |
| 3 950 | 1 750 | 2 200 | 3 837 | 1 678 | 2 159 | … | … | … | 18.8 | 697.7 | 37.2 | 第 2 学区 |
| 3 995 | 1 948 | 2 047 | 3 822 | 1 906 | 1 916 | … | … | … | 17.5 | 625.4 | 35.8 | 第 3 学区 |
| 3 513 | 1 632 | 1 881 | 3 513 | 1 602 | 1 911 | … | … | … | 19.5 | 709.9 | 36.3 | 第 4 学区 |
| 3 181 | 1 650 | 1 531 | 2 954 | 1 533 | 1 421 | … | … | … | 17.7 | 618.1 | 34.9 | 第 5 学区 |
| 5 508 | 2 806 | 2 702 | 5 452 | 2 783 | 2 669 | … | … | … | 19.1 | 691.0 | 36.2 | 第 6 学区 |
| 4 457 | 2 236 | 2 221 | 4 400 | 2 220 | 2 180 | … | … | … | 20.9 | 779.8 | 37.3 | 第 7 学区 |
| 3 449 | 1 885 | 1 564 | 3 260 | 1 717 | 1 543 | … | … | … | 18.9 | 679.9 | 35.9 | 第 8 学区 |
| 3 878 | 2 049 | 1 829 | 3 784 | 1 986 | 1 798 | … | … | … | 19.2 | 728.9 | 38.0 | 第 9 学区 |
| 3 429 | 1 684 | 1 745 | 3 280 | 1 627 | 1 653 | … | … | … | 20.7 | 784.8 | 37.9 | 第10学区 |
| 121 | 78 | 43 | 114 | 60 | 54 | … | … | … | 5.3 | 93.8 | 17.9 | 第11学区 |
| 7 | 3 | 4 | 7 | 5 | 2 | … | … | … | 6.0 | 23.0 | 3.8 | 第12学区 |
| 34 | 19 | 15 | 45 | 24 | 21 | … | … | … | 9.0 | 111.0 | 12.3 | 第13学区 |
| 12 | 5 | 7 | 25 | 12 | 13 | … | … | … | 3.0 | 53.0 | 17.7 | 第14学区 |
| 3 084 | 1 532 | 1 552 | 2 758 | 1 425 | 1 333 | 1 327 | 727 | 600 | 10.4 | 191.8 | 18.4 | 定 時 制 計 |
| 431 | 178 | 253 | 413 | 173 | 240 | 173 | 86 | 87 | 12.7 | 239.5 | 18.9 | 第 1 学区 |
| 404 | 191 | 213 | 362 | 170 | 192 | 201 | 95 | 106 | 10.7 | 228.3 | 21.4 | 第 2 学区 |
| 432 | 227 | 205 | 425 | 245 | 180 | 210 | 126 | 84 | 18.0 | 368.5 | 20.5 | 第 3 学区 |
| 333 | 144 | 189 | 267 | 150 | 117 | 200 | 97 | 103 | 9.0 | 158.4 | 17.6 | 第 4 学区 |
| 522 | 250 | 272 | 406 | 221 | 185 | 149 | 86 | 63 | 16.4 | 315.8 | 19.3 | 第 5 学区 |
| 286 | 152 | 134 | 271 | 138 | 133 | 172 | 99 | 73 | 6.4 | 100.7 | 15.7 | 第 6 学区 |
| 320 | 179 | 141 | 299 | 164 | 135 | 88 | 54 | 34 | 22.5 | 515.0 | 22.9 | 第 7 学区 |
| 264 | 144 | 120 | 253 | 124 | 129 | 73 | 43 | 30 | 8.1 | 146.1 | 17.9 | 第 8 学区 |
| 41 | 31 | 10 | 30 | 22 | 8 | 33 | 25 | 8 | 8.0 | 75.0 | 9.4 | 第 9 学区 |
| 46 | 33 | 13 | 29 | 15 | 14 | 23 | 13 | 10 | 5.3 | 53.3 | 10.0 | 第10学区 |
| 2 | 1 | 1 | 1 | 1 | — | 2 | 2 | — | 4.0 | 7.0 | 1.8 | 第11学区 |
| — | — | — | — | — | — | — | — | — | — | — | — | 第12学区 |
| 3 | 2 | 1 | 2 | 2 | — | 3 | 1 | 2 | 4.0 | 11.0 | 2.8 | 第13学区 |
| — | — | — | — | — | — | — | — | — | — | — | — | 第14学区 |

高等学校

第26表 小学科別生徒数

[全日制]

| 区 分 | 学校数 | 生 徒 数 | | | | | |
|---------------------|------------|----------------|---------------|---------------|---------------|---------------|---------------|
| | | 計 | | | 1 学 年 | 2 学 年 | 3 学 年 |
| | | 計 | 男 | 女 | | | |
| 全 日 制 計 | 172 | 114 997 | 57 333 | 57 664 | 39 124 | 38 521 | 37 352 |
| 普通教育を主とする学科計 | 124 | 90 409 | 44 387 | 46 022 | 30 514 | 30 286 | 29 609 |
| (再掲) コース制 計 | 4 | 1 341 | 453 | 888 | 438 | 478 | 425 |
| 外国語コース | 3 | 1 109 | 414 | 695 | 361 | 398 | 350 |
| 造形美術コース | 1 | 232 | 39 | 193 | 77 | 80 | 75 |
| (再掲) 単位制 計 | 11 | 7 837 | 3 407 | 4 430 | 2 634 | 2 648 | 2 555 |
| 専門教育を主とする学科計 | 45 | 17 735 | 10 329 | 7 406 | 6 249 | 5 951 | 5 535 |
| 農業に関する学科計 | 8 | 1 855 | 921 | 934 | 651 | 611 | 593 |
| 農業科 | 1 | 5 | 4 | 1 | 2 | 1 | 2 |
| 農林科 | 1 | 16 | 12 | 4 | 4 | 5 | 7 |
| 園芸デザイン科 | 1 | 194 | 122 | 72 | 70 | 63 | 61 |
| 園芸科 | 2 | 210 | 102 | 108 | 72 | 73 | 65 |
| 都市園芸科 | 1 | 105 | 57 | 48 | 36 | 36 | 33 |
| 園芸科学科 | 2 | 209 | 121 | 88 | 73 | 68 | 68 |
| 畜産科学科 | 1 | 105 | 41 | 64 | 36 | 34 | 35 |
| 動物科 | 1 | 106 | 29 | 77 | 36 | 36 | 34 |
| 緑地計画科 | 1 | 101 | 62 | 39 | 36 | 35 | 30 |
| 緑地環境科 | 1 | 95 | 70 | 25 | 35 | 34 | 26 |
| 食品科学科 | 2 | 304 | 116 | 188 | 107 | 98 | 99 |
| 食品科 | 3 | 405 | 185 | 220 | 144 | 128 | 133 |
| 工業に関する学科計 | 18 | 7 136 | 5 927 | 1 209 | 2 524 | 2 394 | 2 218 |
| 機械科 | 7 | 759 | 732 | 27 | 265 | 243 | 251 |
| マシクラフト科 | 1 | 106 | 47 | 59 | 36 | 35 | 35 |
| 自動車科 | 1 | 97 | 96 | 1 | 35 | 33 | 29 |
| オートモビル工学科 | 1 | 56 | 54 | 2 | — | 31 | 25 |
| 電気科 | 5 | 593 | 574 | 19 | 218 | 190 | 185 |
| 電子科 | 3 | 162 | 157 | 5 | 37 | 50 | 75 |
| 情報技術科 | 2 | 214 | 201 | 13 | 81 | 59 | 74 |
| 総合情報科 | 1 | 482 | 404 | 78 | 175 | 165 | 142 |
| 建設建築科 | 4 | 501 | 427 | 74 | 185 | 162 | 154 |
| 設備工業科 | 1 | 75 | 72 | 3 | 22 | 30 | 23 |
| 都市工学科 | 1 | 81 | 78 | 3 | 34 | 22 | 25 |
| 環境化学科 | 1 | 88 | 67 | 21 | 31 | 32 | 25 |
| 理工環境科 | 1 | 17 | 13 | 4 | — | — | 17 |
| インテリア科 | 1 | 105 | 23 | 82 | 35 | 34 | 36 |
| デザイン科 | 1 | 107 | 15 | 92 | 36 | 36 | 35 |
| デザイン工学科 | 1 | 57 | 20 | 37 | — | 32 | 25 |
| グラフィックアート科 | 1 | 106 | 19 | 87 | 36 | 35 | 35 |
| アートクラフト科 | 1 | 104 | 18 | 86 | 36 | 34 | 34 |
| 総合技術科 | 2 | 358 | 341 | 17 | 121 | 99 | 138 |
| 科学技術科 | 2 | 1 173 | 905 | 268 | 372 | 380 | 421 |
| システム工学科 | 1 | 55 | 52 | 3 | — | 32 | 23 |
| プロダクト工学科 | 1 | 40 | 35 | 5 | — | 28 | 12 |
| デュアルシステム科 | 3 | 172 | 159 | 13 | 58 | 67 | 47 |
| 工業技術科 | 1 | 100 | 97 | 3 | 35 | 33 | 32 |
| 機械・自動車科 | 1 | 95 | 93 | 2 | 34 | 30 | 31 |
| 電気・情報デザイン科 | 1 | 126 | 118 | 8 | 42 | 51 | 33 |
| 建築・都市工学科 | 1 | 118 | 109 | 9 | 49 | 39 | 30 |
| 食品サイエンス科 | 1 | 235 | 143 | 92 | 123 | 112 | — |
| IT・環境科 | 1 | 123 | 116 | 7 | 57 | 66 | — |
| 都市防災技術科 | 1 | 171 | 156 | 15 | 94 | 77 | — |
| キャリア技術科 | 2 | 513 | 456 | 57 | 130 | 157 | 226 |
| ものづくり工学科 | 1 | 147 | 130 | 17 | 147 | — | — |
| (再掲) 単位制 工業科 計 | 1 | 374 | 308 | 66 | 147 | 135 | 92 |
| オートモビル工学科 | 1 | 56 | 54 | 2 | — | 31 | 25 |
| デザイン工学科 | 1 | 57 | 20 | 37 | — | 32 | 25 |
| システム工学科 | 1 | 55 | 52 | 3 | — | 32 | 23 |
| プロダクト工学科 | 1 | 40 | 35 | 5 | — | 28 | 12 |
| デュアルシステム科 | 1 | 19 | 17 | 2 | — | 12 | 7 |
| ものづくり工学科 | 1 | 147 | 130 | 17 | 147 | — | — |
| 商業に関する学科計 | 9 | 4 646 | 2 016 | 2 630 | 1 634 | 1 574 | 1 438 |
| ビジネス科 | 7 | 3 630 | 1 644 | 1 986 | 1 275 | 1 223 | 1 132 |
| ビジネスコミュニケーション科 | 2 | 1 016 | 372 | 644 | 359 | 351 | 306 |

(全日制つづき)

| 区 分 | 学校数 | 生徒数 | | | | | |
|------------------|-----------|--------------|--------------|--------------|--------------|--------------|--------------|
| | | 計 | | | 1 学 年 | 2 学 年 | 3 学 年 |
| | | 計 | 男 | 女 | | | |
| 水産に関する学科計 | 1 | 179 | 140 | 39 | 70 | 65 | 44 |
| 海洋国際科 | 1 | 179 | 140 | 39 | 70 | 65 | 44 |
| 家庭に関する学科計 | 7 | 1 046 | 200 | 846 | 357 | 340 | 349 |
| 家政科 | 3 | 20 | 1 | 19 | 5 | 6 | 9 |
| 生活デザイン科 | 1 | 192 | 18 | 174 | 71 | 56 | 65 |
| 生活科学科 | 1 | 198 | 20 | 178 | 66 | 68 | 64 |
| 服飾科 | 1 | 103 | 3 | 100 | 36 | 35 | 32 |
| 食物科 | 1 | 105 | 38 | 67 | 35 | 35 | 35 |
| 調理科 | 1 | 103 | 48 | 55 | 36 | 34 | 33 |
| 保育・栄養科 | 1 | 325 | 72 | 253 | 108 | 106 | 111 |
| (再掲) 単位制 生活科学科 | 1 | 198 | 20 | 178 | 66 | 68 | 64 |
| 福祉に関する学科計 | 2 | 125 | 31 | 94 | 50 | 32 | 43 |
| 福祉科 | 1 | 46 | 14 | 32 | 16 | 14 | 16 |
| 介護福祉科 | 1 | 79 | 17 | 62 | 34 | 18 | 27 |
| その他の学科計 | 8 | 2 748 | 1 094 | 1 654 | 963 | 935 | 850 |
| 創造理数科 | 2 | 207 | 151 | 56 | 84 | 82 | 41 |
| 美術科 | 1 | 242 | 36 | 206 | 82 | 82 | 78 |
| 音楽科 | 1 | 117 | 32 | 85 | 42 | 42 | 33 |
| 保健体育科 | 1 | 123 | 62 | 61 | 42 | 42 | 39 |
| 体育科 | 1 | 85 | 72 | 13 | 32 | 24 | 29 |
| 国際学 | 1 | 716 | 172 | 544 | 237 | 239 | 240 |
| 産業科 | 1 | 542 | 240 | 302 | 211 | 170 | 161 |
| 産業科(デザイン分野) | 1 | 205 | 35 | 170 | 70 | 71 | 64 |
| 産業科(クラフト分野) | 1 | 98 | 80 | 18 | 36 | 35 | 27 |
| 産業科(システム情報分野) | 1 | 102 | 86 | 16 | 34 | 35 | 33 |
| 産業科(ビジネス情報分野) | 1 | 184 | 115 | 69 | 51 | 71 | 62 |
| 舞台表現科 | 1 | 127 | 13 | 114 | 42 | 42 | 43 |
| (再掲) 単位制 その他の学科計 | 1 | 486 | 81 | 405 | 166 | 166 | 154 |
| 美術科 | 1 | 242 | 36 | 206 | 82 | 82 | 78 |
| 音楽科 | 1 | 117 | 32 | 85 | 42 | 42 | 33 |
| 舞台表現科 | 1 | 127 | 13 | 114 | 42 | 42 | 43 |
| 総 合 学 科 計 | 10 | 6 853 | 2 617 | 4 236 | 2 361 | 2 284 | 2 208 |

注1) 学校数欄は各コース・学科の設置校数で、2コース・学科以上を設置する学校については、それぞれに計上している。

2) 併合科の学校数及び生徒数については、それぞれの学科ごとに計上した。

高等学校

[定時制]

| 区分 | 学校数 | 生徒数 | | | | | | |
|------------------------------|-----------|---------------|--------------|--------------|--------------|--------------|--------------|--------------|
| | | 計 | | | 1 学年 | 2 学年 | 3 学年 | 4 学年 |
| | | 計 | 男 | 女 | | | | |
| 定 時 制 計 | 54 | 10 357 | 5 228 | 5 129 | 3 188 | 3 084 | 2 758 | 1 327 |
| 普通教育を主とする学科計 | 30 | 4 921 | 2 671 | 2 250 | 1 458 | 1 527 | 1 402 | 534 |
| （再掲）単位制 計 | 9 | 3 994 | 2 116 | 1 878 | 1 222 | 1 262 | 1 170 | 340 |
| 3部制 計 | 5 | 3 402 | 1 839 | 1 563 | 1 055 | 1 062 | 1 016 | 269 |
| 1部 | 5 | 1 390 | 745 | 645 | 435 | 438 | 435 | 82 |
| 2部 | 5 | 1 379 | 718 | 661 | 433 | 417 | 401 | 128 |
| 3部 | 5 | 633 | 376 | 257 | 187 | 207 | 180 | 59 |
| 4部制 計 | 1 | 430 | 180 | 250 | 135 | 138 | 103 | 54 |
| 1部 | 1 | 110 | 53 | 57 | 38 | 39 | 25 | 8 |
| 2部 | 1 | 120 | 48 | 72 | 37 | 39 | 31 | 13 |
| 3部 | 1 | 122 | 45 | 77 | 38 | 38 | 29 | 17 |
| 4部 | 1 | 78 | 34 | 44 | 22 | 22 | 18 | 16 |
| その他 | 3 | 162 | 97 | 65 | 32 | 62 | 51 | 17 |
| 専 門 教 育 を 主 と す る 学 科 | 21 | 1 050 | 640 | 410 | 306 | 300 | 253 | 191 |
| 農業に関する学科計 | 5 | 154 | 99 | 55 | 55 | 38 | 37 | 24 |
| 農業科 | 1 | 25 | 18 | 7 | 8 | 6 | 6 | 5 |
| 農芸科 | 1 | 20 | 18 | 2 | 6 | 5 | 5 | 4 |
| 園芸科 | 1 | 29 | 15 | 14 | 10 | 8 | 7 | 4 |
| 食品化学科 | 1 | 28 | 18 | 10 | 10 | 7 | 7 | 4 |
| 農産科 | 1 | 52 | 30 | 22 | 21 | 12 | 12 | 7 |
| 工業に関する学科計 | 10 | 493 | 302 | 191 | 135 | 145 | 102 | 111 |
| 機械科 | 2 | 44 | 41 | 3 | 9 | 7 | 15 | 13 |
| マシンクラフト科 | 1 | 56 | 39 | 17 | 11 | 18 | 12 | 15 |
| 電気科 | 2 | 28 | 27 | 1 | 3 | 9 | 3 | 13 |
| 電子科 | 2 | 28 | 25 | 3 | 9 | 7 | 6 | 6 |
| 建築工学科 | 1 | 11 | 9 | 2 | 2 | 3 | 2 | 4 |
| インテリア科 | 1 | 59 | 20 | 39 | 16 | 25 | 9 | 9 |
| グラフィックアーツ科 | 1 | 101 | 31 | 70 | 31 | 27 | 22 | 21 |
| アートクラフト科 | 1 | 75 | 25 | 50 | 29 | 22 | 10 | 14 |
| 総合技術科 | 4 | 79 | 76 | 3 | 22 | 24 | 21 | 12 |
| 生産工学科 | 1 | 12 | 9 | 3 | 3 | 3 | 2 | 4 |
| （再掲）単位制 生産工業科 | 1 | 12 | 9 | 3 | 3 | 3 | 2 | 4 |
| 商業に関する学科計 | 4 | 130 | 76 | 54 | 34 | 44 | 31 | 21 |
| 商業科 | 4 | 130 | 76 | 54 | 34 | 44 | 31 | 21 |
| 情報に関する学科計 | 1 | 241 | 143 | 98 | 73 | 68 | 68 | 32 |
| 情報科 | 1 | 241 | 143 | 98 | 73 | 68 | 68 | 32 |
| （再掲）単位制 計 | 1 | 241 | 143 | 98 | 73 | 68 | 68 | 32 |
| 情報科2部 | 1 | 182 | 109 | 73 | 55 | 52 | 53 | 22 |
| 情報科4部 | 1 | 59 | 34 | 25 | 18 | 16 | 15 | 10 |
| その他の学科計 | 1 | 32 | 20 | 12 | 9 | 5 | 15 | 3 |
| 産業科 | 1 | 32 | 20 | 12 | 9 | 5 | 15 | 3 |
| 総 合 学 科 計 | 9 | 4 386 | 1 917 | 2 469 | 1 424 | 1 257 | 1 103 | 602 |
| （再掲）3部制 計 | 7 | 4 145 | 1 769 | 2 376 | 1 346 | 1 176 | 1 052 | 571 |
| 1部 | 7 | 1 501 | 671 | 830 | 484 | 437 | 415 | 165 |
| 2部 | 7 | 1 508 | 555 | 953 | 486 | 436 | 374 | 212 |
| 3部 | 7 | 1 136 | 543 | 593 | 376 | 303 | 263 | 194 |

注1) 学校数欄は各コース・学科の設置校数で、2コース・学科以上を設置する学校については、それぞれに計上している。

2) 併合科の学校数及び生徒数については、それぞれの学科ごとに計上した。

第27表 転学者数、転入学者数等

| 区分 | 当該年度 5月1日現在 生徒数(A) | 転学 者 数 | | | | | | 転 入 学 者 数 | | | | | 編入学 者数 | 休学者 数 | 留学者 数 |
|---------------|--------------------------|--------------|------------|------------|------------|------------|--------------------|------------|-------------|------------|------------|------------|------------|------------|------------|
| | | 計 | 転学率 (%) | 転出先の高校 | | | (再掲) 普通科 へ転出 | 計 | 転入率 (%) | 転入前の高校 | | | | | |
| | | | | 都 内 | | 都 外 | | | | 都 内 | | 都 外 | | | |
| | | | | 都立 | 国・私立 | | | | | 都立 | 国・私立 | | | | |
| 令和5年度間 | 123 957 | 2 433 | 2.0 | 695 | 856 | 882 | 1 575 | 634 | 0.5 | 387 | 158 | 89 | 29 | 196 | 122 |
| 全日制 | 114 311 | 2 106 | 1.8 | 601 | 728 | 777 | 1 311 | 173 | 0.2 | 63 | 61 | 49 | 12 | 179 | 118 |
| 定時制 | 9 646 | 327 | 3.4 | 94 | 128 | 105 | 264 | 461 | 4.8 | 324 | 97 | 40 | 17 | 17 | 4 |
| 令和6年度間 | 125 386 | 2 291 | 1.8 | 597 | 860 | 834 | 1 405 | 603 | 0.5 | 370 | 133 | 100 | 34 | 161 | 116 |
| 全日制計 | 115 431 | 1 991 | 1.7 | 531 | 742 | 718 | 1 183 | 185 | 0.2 | 51 | 73 | 61 | 18 | 149 | 112 |
| 普通科計 | 90 866 | 1 387 | 1.5 | 364 | 508 | 515 | 824 | 160 | 0.2 | 41 | 68 | 51 | 14 | 124 | 91 |
| 専門学科計 | 17 687 | 457 | 2.6 | 142 | 189 | 126 | 300 | 17 | 0.1 | 7 | 3 | 7 | 4 | 24 | 19 |
| 農業 | 1 853 | 34 | 1.8 | 14 | 10 | 10 | 33 | 1 | 0.1 | — | — | 1 | — | 1 | — |
| 工業 | 7 227 | 176 | 2.4 | 64 | 56 | 56 | 83 | 7 | 0.1 | 3 | 1 | 3 | 1 | 2 | 2 |
| 商業 | 4 630 | 159 | 3.4 | 42 | 71 | 46 | 123 | 6 | 0.1 | 4 | — | 2 | — | 1 | 2 |
| 水産 | 179 | 5 | 2.8 | 3 | 2 | — | 3 | — | — | — | — | — | — | — | — |
| 家庭 | 998 | 27 | 2.7 | 7 | 13 | 7 | 8 | 1 | 0.1 | — | 1 | — | — | 1 | — |
| 福祉 | 125 | 3 | 2.4 | 1 | 2 | — | — | — | — | — | — | — | — | — | — |
| その他 | 2 675 | 53 | 2.0 | 11 | 35 | 7 | 50 | 2 | 0.1 | — | 1 | 1 | 3 | 19 | 15 |
| 総合学科計 | 6 878 | 147 | 2.1 | 25 | 45 | 77 | 59 | 8 | 0.1 | 3 | 2 | 3 | — | 1 | 2 |
| 定時制計 | 9 955 | 300 | 3.0 | 66 | 118 | 116 | 222 | 418 | 4.2 | 319 | 60 | 39 | 16 | 12 | 4 |
| 普通科計 | 4 792 | 142 | 3.0 | 36 | 54 | 52 | 125 | 307 | 6.4 | 239 | 45 | 23 | 10 | 2 | 4 |
| 専門学科計 | 1 084 | 30 | 2.8 | 9 | 14 | 7 | 21 | 19 | 1.8 | 14 | 2 | 3 | 5 | 6 | — |
| 農業 | 148 | 4 | 2.7 | 1 | — | 3 | 3 | 1 | 0.7 | 1 | — | — | 2 | 2 | — |
| 工業 | 516 | 13 | 2.5 | 5 | 8 | — | 6 | 8 | 1.6 | 5 | 2 | 1 | 3 | 3 | — |
| 商業 | 118 | 2 | 1.7 | — | 2 | — | 1 | 10 | 8.5 | 8 | — | 2 | — | 1 | — |
| 情報 | 256 | 11 | 4.3 | 3 | 4 | 4 | 11 | — | — | — | — | — | — | — | — |
| その他 | 46 | — | — | — | — | — | — | — | — | — | — | — | — | — | — |
| 総合学科計 | 4 079 | 128 | 3.1 | 21 | 50 | 57 | 76 | 92 | 2.3 | 66 | 13 | 13 | 1 | 4 | — |
| 通信制 | 1 718 | 15 | 0.9 | 5 | 3 | 7 | 9 | 273 | 15.9 | 238 | 22 | 13 | 135 | 3 | — |

注1) 通信制の生徒数には、併修者（定時制にも在籍している者）及び特科生（高等学校通信教育規定により、当該高等学校長が受講を許可した生徒）は含まれていない。

2) 留学者とは、学校教育法施行規則により、当該高等学校長の許可を受けて外国の高等学校に留学した者をいう。ただし、ここでは前年度から引き続き者及び更新の者を除く。

高等学校
第28表 教員数

| 区分 | 総数 | 男 | 女 | 構成比 | | (再掲) | | | 校長 | | | 副校長 | | |
|-------|--------------|--------------|--------------|-------------|-------------|--------------|--------------|--------------|------------|------------|-----------|------------|------------|-----------|
| | | | | 男(%) | 女(%) | 臨時的任用を除く計 | | | 計 | 男 | 女 | 計 | 男 | 女 |
| | | | | | | 計 | 男 | 女 | | | | | | |
| 令和2年度 | 9 641 | 6 161 | 3 480 | 63.9 | 36.1 | 9 446 | 6 064 | 3 382 | 178 | 163 | 15 | 251 | 209 | 42 |
| 全日制 | 8 339 | 5 297 | 3 042 | 63.5 | 36.5 | 8 186 | 5 216 | 2 970 | 167 | 153 | 14 | 185 | 148 | 37 |
| 定時制 | 1 302 | 864 | 438 | 66.4 | 33.6 | 1 260 | 848 | 412 | 11 | 10 | 1 | 66 | 61 | 5 |
| 令和3年度 | 9 537 | 6 050 | 3 487 | 63.4 | 36.6 | 9 347 | 5 953 | 3 394 | 179 | 166 | 13 | 251 | 204 | 47 |
| 全日制 | 8 260 | 5 198 | 3 062 | 62.9 | 37.1 | 8 109 | 5 120 | 2 989 | 168 | 156 | 12 | 185 | 143 | 42 |
| 定時制 | 1 277 | 852 | 425 | 66.7 | 33.3 | 1 238 | 833 | 405 | 11 | 10 | 1 | 66 | 61 | 5 |
| 令和4年度 | 9 407 | 5 910 | 3 497 | 62.8 | 37.2 | 9 231 | 5 833 | 3 398 | 179 | 164 | 15 | 250 | 202 | 48 |
| 全日制 | 8 119 | 5 070 | 3 049 | 62.4 | 37.6 | 7 975 | 5 001 | 2 974 | 167 | 153 | 14 | 185 | 143 | 42 |
| 定時制 | 1 288 | 840 | 448 | 65.2 | 34.8 | 1 256 | 832 | 424 | 12 | 11 | 1 | 65 | 59 | 6 |
| 令和5年度 | 9 467 | 5 886 | 3 581 | 62.2 | 37.8 | 9 279 | 5 802 | 3 477 | 180 | 157 | 23 | 249 | 203 | 46 |
| 全日制 | 8 153 | 5 046 | 3 107 | 61.9 | 38.1 | 8 006 | 4 973 | 3 033 | 167 | 145 | 22 | 184 | 145 | 39 |
| 定時制 | 1 314 | 840 | 474 | 63.9 | 36.1 | 1 273 | 829 | 444 | 13 | 12 | 1 | 65 | 58 | 7 |
| 令和6年度 | 9 560 | 5 881 | 3 679 | 61.5 | 38.5 | 9 375 | 5 797 | 3 578 | 179 | 152 | 27 | 249 | 206 | 43 |
| 全日制 | 8 235 | 5 043 | 3 192 | 61.2 | 38.8 | 8 092 | 4 977 | 3 115 | 167 | 142 | 25 | 184 | 147 | 37 |
| 定時制 | 1 325 | 838 | 487 | 63.2 | 36.8 | 1 283 | 820 | 463 | 12 | 10 | 2 | 65 | 59 | 6 |
| 令和7年度 | 9 630 | 5 909 | 3 721 | 61.4 | 38.6 | 9 463 | 5 830 | 3 633 | 180 | 153 | 27 | 254 | 210 | 44 |
| 全日制 | 8 272 | 5 067 | 3 205 | 61.3 | 38.7 | 8 149 | 5 007 | 3 142 | 167 | 141 | 26 | 187 | 150 | 37 |
| 定時制 | 1 358 | 842 | 516 | 62.0 | 38.0 | 1 314 | 823 | 491 | 13 | 12 | 1 | 67 | 60 | 7 |
| 通信制 | 44 | 26 | 18 | 59.1 | 40.9 | 44 | 26 | 18 | — | — | — | 3 | 2 | 1 |

| 区分 | 助 教 諭 | | | (再掲) | | | 養 護 教 諭 | | | (再掲) 臨時的任用 | | |
|-------|----------|----------|-----|------|-----|-----|------------|---|------------|------------|-----------|-----|
| | 計 | 男 | 女 | 産代 | 育代 | 引継等 | 計 | 男 | 女 | 産代 | 育代 | 引継等 |
| | | | | | | | | | | | | |
| 令和2年度 | ... | ... | ... | ... | ... | ... | 244 | — | 244 | 1 | 9 | 1 |
| 全日制 | ... | ... | ... | ... | ... | ... | 183 | — | 183 | 1 | 6 | 1 |
| 定時制 | ... | ... | ... | ... | ... | ... | 61 | — | 61 | — | 3 | — |
| 令和3年度 | ... | ... | ... | ... | ... | ... | 247 | — | 247 | 4 | 9 | — |
| 全日制 | ... | ... | ... | ... | ... | ... | 186 | — | 186 | 2 | 8 | — |
| 定時制 | ... | ... | ... | ... | ... | ... | 61 | — | 61 | 2 | 1 | — |
| 令和4年度 | ... | ... | ... | ... | ... | ... | 246 | — | 246 | 1 | 10 | — |
| 全日制 | ... | ... | ... | ... | ... | ... | 184 | — | 184 | — | 8 | — |
| 定時制 | ... | ... | ... | ... | ... | ... | 62 | — | 62 | 1 | 2 | — |
| 令和5年度 | ... | ... | ... | ... | ... | ... | 252 | 1 | 251 | 3 | 17 | — |
| 全日制 | ... | ... | ... | ... | ... | ... | 185 | 1 | 184 | 3 | 9 | — |
| 定時制 | ... | ... | ... | ... | ... | ... | 67 | — | 67 | — | 8 | — |
| 令和6年度 | 1 | 1 | — | — | — | — | 252 | — | 252 | 2 | 17 | — |
| 全日制 | 1 | 1 | — | — | — | — | 188 | — | 188 | 1 | 13 | — |
| 定時制 | — | — | — | — | — | — | 64 | — | 64 | 1 | 4 | — |
| 令和7年度 | 1 | 1 | — | — | — | — | 256 | — | 256 | 3 | 13 | — |
| 全日制 | 1 | 1 | — | — | — | — | 190 | — | 190 | 2 | 9 | — |
| 定時制 | — | — | — | — | — | — | 66 | — | 66 | 1 | 4 | — |
| 通信制 | — | — | — | — | — | — | — | — | — | — | — | — |

注1) 本表の臨時的任用とは、産休代替教員、育業代替教員、並びに妊娠障害代替及び引継期間の教員(引継等教員)である。(前倒し任用を除く。)

2) (再掲)「指導主事」及び「留学・派遣等」は、全日制及び定時制の総計を計上しており、実習助手の数は含まない。

高等学校

| 主 幹 教 諭 | | | 指 導 教 諭 | | | 教 諭 | | | (再掲) 臨時的任用 | | | 区 分 |
|------------|------------|------------|-----------|-----------|-----------|--------------|--------------|--------------|------------|------------|-----|---------|
| 計 | 男 | 女 | 計 | 男 | 女 | 計 | 男 | 女 | 産代 | 育代 | 引継等 | |
| 981 | 792 | 189 | 66 | 48 | 18 | 7 544 | 4 708 | 2 836 | 40 | 139 | — | 令和 2 年度 |
| 858 | 699 | 159 | 65 | 47 | 18 | 6 556 | 4 047 | 2 509 | 32 | 110 | — | 全日制 |
| 123 | 93 | 30 | 1 | 1 | — | 988 | 661 | 327 | 8 | 29 | — | 定時制 |
| 945 | 762 | 183 | 61 | 43 | 18 | 7 480 | 4 636 | 2 844 | 33 | 142 | — | 令和 3 年度 |
| 825 | 672 | 153 | 61 | 43 | 18 | 6 511 | 3 983 | 2 528 | 25 | 114 | — | 全日制 |
| 120 | 90 | 30 | — | — | — | 969 | 653 | 316 | 8 | 28 | — | 定時制 |
| 936 | 761 | 175 | 52 | 37 | 15 | 7 371 | 4 510 | 2 861 | 35 | 126 | — | 令和 4 年度 |
| 816 | 667 | 149 | 52 | 37 | 15 | 6 392 | 3 872 | 2 520 | 30 | 102 | — | 全日制 |
| 120 | 94 | 26 | — | — | — | 979 | 638 | 341 | 5 | 24 | — | 定時制 |
| 884 | 708 | 176 | 46 | 32 | 14 | 7 495 | 4 563 | 2 932 | 37 | 129 | — | 令和 5 年度 |
| 774 | 625 | 149 | 46 | 32 | 14 | 6 479 | 3 908 | 2 571 | 28 | 105 | — | 全日制 |
| 110 | 83 | 27 | — | — | — | 1 016 | 655 | 361 | 9 | 24 | — | 定時制 |
| 887 | 709 | 178 | 49 | 36 | 13 | 7 588 | 4 562 | 3 026 | 37 | 126 | — | 令和 6 年度 |
| 788 | 640 | 148 | 49 | 36 | 13 | 6 546 | 3 893 | 2 653 | 29 | 97 | — | 全日制 |
| 99 | 69 | 30 | — | — | — | 1 042 | 669 | 373 | 8 | 29 | — | 定時制 |
| 890 | 713 | 177 | 55 | 39 | 16 | 7 641 | 4 587 | 3 054 | 25 | 123 | — | 令和 7 年度 |
| 783 | 639 | 144 | 55 | 39 | 16 | 6 581 | 3 920 | 2 661 | 18 | 91 | — | 全日制 |
| 107 | 74 | 33 | — | — | — | 1 060 | 667 | 393 | 7 | 32 | — | 定時制 |
| 3 | — | 3 | — | — | — | 38 | 24 | 14 | — | — | — | 通信制 |

| 栄 養 教 諭 | | | (再掲) 臨時的任用 | | 実 習 助 手 | | | (再掲) 臨時的任用 | | (再掲) | | 区 分 | |
|----------|-----|----------|------------|-----|---------|------------|------------|------------|----------|----------|-----------|-----------|---------|
| 計 | 男 | 女 | 産代 | 育代 | 計 | 男 | 女 | 産代 | 育代 | 指導主事 | 留学・派遣等 | | |
| ... | ... | ... | ... | ... | ... | 377 | 241 | 136 | — | 5 | 99 | 33 | 令和 2 年度 |
| ... | ... | ... | ... | ... | ... | 325 | 203 | 122 | — | 3 | ... | ... | 全日制 |
| ... | ... | ... | ... | ... | ... | 52 | 38 | 14 | — | 2 | ... | ... | 定時制 |
| ... | ... | ... | ... | ... | ... | 374 | 239 | 135 | 1 | 1 | 97 | 40 | 令和 3 年度 |
| ... | ... | ... | ... | ... | ... | 324 | 201 | 123 | 1 | 1 | ... | ... | 全日制 |
| ... | ... | ... | ... | ... | ... | 50 | 38 | 12 | — | — | ... | ... | 定時制 |
| ... | ... | ... | ... | ... | ... | 373 | 236 | 137 | — | 4 | 99 | 23 | 令和 4 年度 |
| ... | ... | ... | ... | ... | ... | 323 | 198 | 125 | — | 4 | ... | ... | 全日制 |
| ... | ... | ... | ... | ... | ... | 50 | 38 | 12 | — | — | ... | ... | 定時制 |
| ... | ... | ... | ... | ... | ... | 361 | 222 | 139 | — | 2 | 94 | 18 | 令和 5 年度 |
| ... | ... | ... | ... | ... | ... | 318 | 190 | 128 | — | 2 | ... | ... | 全日制 |
| ... | ... | ... | ... | ... | ... | 43 | 32 | 11 | — | — | ... | ... | 定時制 |
| ... | ... | ... | ... | ... | ... | 355 | 215 | 140 | 2 | 1 | 95 | 19 | 令和 6 年度 |
| ... | ... | ... | ... | ... | ... | 312 | 184 | 128 | 2 | 1 | ... | ... | 全日制 |
| ... | ... | ... | ... | ... | ... | 43 | 31 | 12 | — | — | ... | ... | 定時制 |
| 1 | — | 1 | — | — | — | 352 | 206 | 146 | 1 | 2 | 94 | 11 | 令和 7 年度 |
| — | — | — | — | — | — | 308 | 177 | 131 | 1 | 2 | ... | ... | 全日制 |
| 1 | — | 1 | — | — | — | 44 | 29 | 15 | — | — | ... | ... | 定時制 |
| — | — | — | — | — | — | — | — | — | — | — | 1 | — | 通信制 |

高等学校

〔一般教諭及び実習助手の教科別内訳〕

| 区分 | 計 | 一般 | | | | | | | | | 数学 | 理科 | 理科総合 |
|-------|--------------|--------------|------------|-----------|------------|------------|------------|-----------|------------|--------------|------------|-----------|------|
| | | 国語 | 社会 | 現代社会 | 日本史 | 世界史 | 地理 | 倫理 | 政治経済 | | | | |
| 令和6年度 | 7 325 | 1 049 | 885 | 64 | 263 | 230 | 146 | 34 | 148 | 1 007 | 736 | 7 | |
| 全日制 | 6 346 | 916 | 771 | 50 | 226 | 204 | 129 | 32 | 130 | 887 | 640 | 2 | |
| 定時制 | 979 | 133 | 114 | 14 | 37 | 26 | 17 | 2 | 18 | 120 | 96 | 5 | |
| 令和7年度 | 7 405 | 1 065 | 904 | 67 | 270 | 232 | 157 | 32 | 146 | 1 020 | 735 | 10 | |
| 男子 | 4 458 | 467 | 712 | 52 | 216 | 170 | 132 | 24 | 118 | 796 | 522 | 7 | |
| 女子 | 2 947 | 598 | 192 | 15 | 54 | 62 | 25 | 8 | 28 | 224 | 213 | 3 | |
| 全日制 | 6 398 | 926 | 787 | 53 | 230 | 207 | 139 | 27 | 131 | 897 | 640 | 4 | |
| 男子 | 3 818 | 396 | 622 | 42 | 182 | 152 | 117 | 20 | 109 | 698 | 454 | 2 | |
| 女子 | 2 580 | 530 | 165 | 11 | 48 | 55 | 22 | 7 | 22 | 199 | 186 | 2 | |
| 定時制 | 1 007 | 139 | 117 | 14 | 40 | 25 | 18 | 5 | 15 | 123 | 95 | 6 | |
| 男子 | 640 | 71 | 90 | 10 | 34 | 18 | 15 | 4 | 9 | 98 | 68 | 5 | |
| 女子 | 367 | 68 | 27 | 4 | 6 | 7 | 3 | 1 | 6 | 25 | 27 | 1 | |
| 通信制 | 36 | 7 | 8 | — | 1 | 3 | 1 | 1 | 2 | 4 | 6 | — | |
| 男子 | 22 | 1 | 8 | — | 1 | 3 | 1 | 1 | 2 | 4 | 2 | — | |
| 女子 | 14 | 6 | — | — | — | — | — | — | — | — | 4 | — | |

| 区分 | 一般教諭（つづき） | | | | | | | | | | | 商業 | 水産 |
|-------|------------|-----------|------------|------------|------------|-----------|-----------|-----------|-----------|------------|------------|-----------|----|
| | 情報 | 福祉 | 農業 | 工業 | 機械系 | 電気 | 電子 | 工業系 | 建築土木系 | 工業のその他の科目 | | | |
| 令和6年度 | 156 | 11 | 100 | 416 | 130 | 86 | 29 | 23 | 43 | 105 | 144 | 13 | |
| 全日制 | 123 | 11 | 80 | 332 | 99 | 66 | 25 | 23 | 32 | 87 | 123 | 13 | |
| 定時制 | 33 | — | 20 | 84 | 31 | 20 | 4 | — | 11 | 18 | 21 | — | |
| 令和7年度 | 161 | 12 | 100 | 419 | 126 | 93 | 27 | 19 | 41 | 113 | 150 | 11 | |
| 男子 | 127 | 6 | 58 | 359 | 120 | 86 | 26 | 16 | 31 | 80 | 94 | 9 | |
| 女子 | 34 | 6 | 42 | 60 | 6 | 7 | 1 | 3 | 10 | 33 | 56 | 2 | |
| 全日制 | 126 | 12 | 80 | 335 | 101 | 69 | 23 | 19 | 32 | 91 | 125 | 11 | |
| 男子 | 98 | 6 | 47 | 279 | 96 | 62 | 22 | 16 | 23 | 60 | 81 | 9 | |
| 女子 | 28 | 6 | 33 | 56 | 5 | 7 | 1 | 3 | 9 | 31 | 44 | 2 | |
| 定時制 | 35 | — | 20 | 84 | 25 | 24 | 4 | — | 9 | 22 | 25 | — | |
| 男子 | 29 | — | 11 | 80 | 24 | 24 | 4 | — | 8 | 20 | 13 | — | |
| 女子 | 6 | — | 9 | 4 | 1 | — | — | — | 1 | 2 | 12 | — | |
| 通信制 | 2 | — | — | — | — | — | — | — | — | — | — | — | |
| 男子 | 2 | — | — | — | — | — | — | — | — | — | — | — | |
| 女子 | — | — | — | — | — | — | — | — | — | — | — | — | |

注) 一般教諭は、校長、副校長、主幹教諭、指導教諭、指導主事、派遣・留学等、休職者、産休代替教員、育業代替教員、妊娠障害代替及び引継期間の教員を除く。(前倒し任用は含む。)

第29表 職員数

| 区分 | 職員数 | 事務職員計 | | | | | | | 司書 | 栄養士 |
|-------|------------|----------------|------------|----------|--------------|------------|------------|-----------|-----------|-----|
| | | (再掲) 臨時的任用を除外計 | 計 | 経営企画課長 | 経営企画室長・課長代理等 | 主任 | 左記以外の事務系職員 | | | |
| 令和2年度 | 902 | 898 | 776 | 3 | 198 | 132 | 443 | 50 | 30 | |
| 全日制 | 814 | 812 | 723 | 3 | 186 | 123 | 411 | 49 | 1 | |
| 定時制 | 88 | 86 | 53 | — | 12 | 9 | 32 | 1 | 29 | |
| 令和3年度 | 887 | 886 | 779 | 2 | 210 | 124 | 443 | 45 | 29 | |
| 全日制 | 802 | 802 | 726 | 2 | 198 | 116 | 410 | 43 | 1 | |
| 定時制 | 85 | 84 | 53 | — | 12 | 8 | 33 | 2 | 28 | |
| 令和4年度 | 878 | 873 | 774 | 2 | 233 | 127 | 412 | 42 | 30 | |
| 全日制 | 788 | 786 | 716 | 1 | 220 | 120 | 375 | 40 | 1 | |
| 定時制 | 90 | 87 | 58 | 1 | 13 | 7 | 37 | 2 | 29 | |
| 令和5年度 | 867 | 863 | 767 | — | 235 | 125 | 407 | 41 | 30 | |
| 全日制 | 777 | 774 | 710 | — | 221 | 117 | 372 | 39 | 1 | |
| 定時制 | 90 | 89 | 57 | — | 14 | 8 | 35 | 2 | 29 | |
| 令和6年度 | 887 | 871 | 794 | 1 | 233 | 123 | 437 | 38 | 29 | |
| 全日制 | 796 | 782 | 733 | 1 | 218 | 115 | 399 | 36 | 1 | |
| 定時制 | 91 | 89 | 61 | — | 15 | 8 | 38 | 2 | 28 | |
| 令和7年度 | 897 | 885 | 804 | 1 | 224 | 135 | 444 | 36 | 30 | |
| 男子 | 448 | 444 | 418 | 1 | 136 | 56 | 225 | 8 | 1 | |
| 女子 | 449 | 441 | 386 | — | 88 | 79 | 219 | 28 | 29 | |
| 全日制 | 799 | 788 | 738 | — | 207 | 123 | 408 | 33 | 1 | |
| 男子 | 412 | 409 | 383 | — | 126 | 50 | 207 | 8 | — | |
| 女子 | 387 | 379 | 355 | — | 81 | 73 | 201 | 25 | 1 | |
| 定時制 | 98 | 97 | 66 | 1 | 17 | 12 | 36 | 3 | 29 | |
| 男子 | 36 | 35 | 35 | 1 | 10 | 6 | 18 | — | 1 | |
| 女子 | 62 | 62 | 31 | — | 7 | 6 | 18 | 3 | 28 | |
| 通信制 | 5 | 5 | 5 | — | 1 | 1 | 3 | — | — | |
| 男子 | 4 | 4 | 4 | — | 1 | 1 | 2 | — | — | |
| 女子 | 1 | 1 | 1 | — | — | — | 1 | — | — | |

注) 本表の臨時的任用とは、産休代替職員及び育業代替職員である。

高等学校

| 教 | | | | 諭 | | | | | | | | | 区 分 |
|------------|------------|------------|-----------|------------|------------|------------|------------|----------|----|--------------|------------|-------|-----|
| 物理 | 化学 | 生物 | 地学 | 保健体育 | 芸術 | 音楽 | 美術 | 工芸 | 書道 | 外国語 | 家庭 | | |
| 202 | 275 | 238 | 14 | 843 | 252 | 134 | 112 | 6 | — | 1 412 | 301 | 令和6年度 | |
| 182 | 245 | 202 | 9 | 703 | 210 | 119 | 87 | 4 | — | 1 280 | 257 | 全日制 | |
| 20 | 30 | 36 | 5 | 140 | 42 | 15 | 25 | 2 | — | 132 | 44 | 定時制 | |
| 201 | 268 | 244 | 12 | 866 | 258 | 138 | 112 | 8 | — | 1 401 | 302 | 令和7年度 | |
| 168 | 186 | 150 | 11 | 560 | 84 | 37 | 44 | 3 | — | 646 | 17 | 男女 | |
| 33 | 82 | 94 | 1 | 306 | 174 | 101 | 68 | 5 | — | 755 | 285 | 全日制 | |
| 183 | 238 | 208 | 7 | 721 | 211 | 120 | 87 | 4 | — | 1 270 | 256 | 定時制 | |
| 152 | 164 | 130 | 6 | 473 | 69 | 33 | 35 | 1 | — | 572 | 13 | 男女 | |
| 31 | 74 | 78 | 1 | 248 | 142 | 87 | 52 | 3 | — | 698 | 243 | 全日制 | |
| 18 | 30 | 36 | 5 | 145 | 47 | 18 | 25 | 4 | — | 131 | 46 | 定時制 | |
| 16 | 22 | 20 | 5 | 87 | 15 | 4 | 9 | 2 | — | 74 | 4 | 男女 | |
| 2 | 8 | 16 | — | 58 | 32 | 14 | 16 | 2 | — | 57 | 42 | 通信制 | |
| 1 | 2 | 3 | — | 3 | — | — | — | — | — | 3 | 3 | 男女 | |
| — | 1 | 1 | — | 2 | — | — | — | — | — | 2 | 1 | 男女 | |
| 1 | 1 | 2 | — | 1 | — | — | — | — | — | 1 | 2 | 男女 | |

| 実習教諭 | 実 習 | | 計 | 助 手 | | | | | | | | 区 分 |
|----------|-----|----------|------------|-----------|-----------|------------|----------|----------|-----------|----------|----------|-------|
| | 農 業 | 工 業 | | 理科 | 農 業 | 工 業 | 商 業 | 水 産 | 家 庭 | 芸術 | 保健体育 | |
| — | — | — | 352 | 87 | 76 | 164 | 9 | 3 | 11 | 1 | 1 | 令和6年度 |
| — | — | — | 309 | 80 | 65 | 140 | 8 | 3 | 11 | 1 | 1 | 全日制 |
| — | — | — | 43 | 7 | 11 | 24 | 1 | — | — | — | — | 定時制 |
| 1 | — | 1 | 349 | 81 | 78 | 162 | 8 | 3 | 14 | 2 | 1 | 令和7年度 |
| 1 | — | 1 | 206 | 34 | 39 | 128 | 3 | 1 | 1 | — | — | 男女 |
| — | — | — | 143 | 47 | 39 | 34 | 5 | 2 | 13 | 2 | 1 | 男女 |
| 1 | — | 1 | 305 | 74 | 66 | 138 | 7 | 3 | 14 | 2 | 1 | 全日制 |
| 1 | — | 1 | 177 | 33 | 33 | 107 | 2 | 1 | 1 | — | — | 男女 |
| — | — | — | 128 | 41 | 33 | 31 | 5 | 2 | 14 | 2 | 1 | 定時制 |
| — | — | — | 44 | 7 | 12 | 24 | 1 | — | — | — | — | 男女 |
| — | — | — | 29 | 1 | 6 | 21 | 1 | — | — | — | — | 定時制 |
| — | — | — | 15 | 6 | 6 | 3 | — | — | — | — | — | 男女 |
| — | — | — | — | — | — | — | — | — | — | — | — | 通信制 |
| — | — | — | — | — | — | — | — | — | — | — | — | 男女 |
| — | — | — | — | — | — | — | — | — | — | — | — | 男女 |

| 看護師 | 海洋技術 | 海 技 | 給 食 調 理 員 | 一般用務 | 学校警備 | そ の 他 | (再 掲) | | | | 区 分 |
|-----|------|-----|--------------|-----------|------|----------|---------------------------|-----------|------|-----|-------|
| | | | | | | | 事務職員の うち学校図書館 事務従事者 | 臨 時 的 任 用 | 事務職員 | 栄養士 | |
| — | — | — | — | 46 | — | — | — | 2 | 2 | — | 令和2年度 |
| — | — | — | — | 41 | — | — | — | 2 | — | — | 全日制 |
| — | — | — | — | 5 | — | — | — | — | 2 | — | 定時制 |
| — | — | — | — | 34 | — | — | — | — | 1 | — | 令和3年度 |
| — | — | — | — | 32 | — | — | — | — | — | — | 全日制 |
| — | — | — | — | 2 | — | — | — | — | 1 | — | 定時制 |
| — | — | — | — | 32 | — | — | 1 | 2 | 3 | — | 令和4年度 |
| — | — | — | — | 31 | — | — | 1 | 2 | — | — | 全日制 |
| — | — | — | — | 1 | — | — | — | — | 3 | — | 定時制 |
| — | — | — | — | 29 | — | — | 1 | 3 | 1 | — | 令和5年度 |
| — | — | — | — | 27 | — | — | 1 | 3 | — | — | 全日制 |
| — | — | — | — | 2 | — | — | — | — | 1 | — | 定時制 |
| — | — | — | — | 26 | — | — | 1 | 15 | 1 | — | 令和6年度 |
| — | — | — | — | 26 | — | — | 1 | 14 | — | — | 全日制 |
| — | — | — | — | — | — | — | — | 1 | 1 | — | 定時制 |
| — | — | — | — | 24 | — | 3 | 2 | 12 | — | — | 令和7年度 |
| — | — | — | — | 18 | — | 3 | 1 | 4 | — | — | 男女 |
| — | — | — | — | 6 | — | — | 1 | 8 | — | — | 男女 |
| — | — | — | — | 24 | — | 3 | 2 | 11 | — | — | 全日制 |
| — | — | — | — | 18 | — | 3 | 1 | 3 | — | — | 男女 |
| — | — | — | — | 6 | — | — | 1 | 8 | — | — | 男女 |
| — | — | — | — | — | — | — | — | 1 | — | — | 定時制 |
| — | — | — | — | — | — | — | — | 1 | — | — | 男女 |
| — | — | — | — | — | — | — | — | — | — | — | 通信制 |
| — | — | — | — | — | — | — | — | — | — | — | 男女 |

中等教育学校

第30表 学校数、学級数、生徒数、教員数、職員数

[学校数、学級数、生徒数]

| 区 分 | 学校数 | 学級数 | | | | | | | | | 生 | | | | | | | | | | |
|-----------------|----------|------------|-----------|-----------|-----------|-----------|-----------|-----------|--------------|--------------|--------------|--------------|--------------|--------------|------------|------------|------------|------------|------------|------------|-----|
| | | 総 数 | 前期課程 | | | 後期課程 | | | 総 数 | | | 前 期 課 程 | | | | | | | | | |
| | | | 1学年 | 2学年 | 3学年 | 1学年 | 2学年 | 3学年 | | | | 計 | | | 1 学 年 | | | 2 学 年 | | | |
| | | | 計 | 男 | 女 | 計 | 男 | 女 | 計 | 男 | 女 | 計 | 男 | 女 | 計 | 男 | 女 | 計 | 男 | 女 | |
| 令和2年度 (再掲)都立 | 6 | 144 | 24 | 24 | 24 | 24 | 24 | 24 | 24 | 5 611 | 2 717 | 2 894 | 2 862 | 1 374 | 1 488 | 959 | 466 | 493 | 955 | 448 | 507 |
| 3 (再掲)都立 | 5 | 120 | 20 | 20 | 20 | 20 | 20 | 20 | 4 683 | 2 258 | 2 425 | 2 385 | 1 135 | 1 250 | 799 | 386 | 413 | 796 | 368 | 428 | |
| 4 (再掲)都立 | 5 | 120 | 20 | 20 | 20 | 20 | 20 | 20 | 4 685 | 2 241 | 2 444 | 2 386 | 1 121 | 1 265 | 800 | 373 | 427 | 796 | 384 | 412 | |
| 5 (再掲)都立 | 5 | 120 | 20 | 20 | 20 | 20 | 20 | 20 | 4 687 | 2 216 | 2 471 | 2 400 | 1 120 | 1 280 | 807 | 370 | 437 | 798 | 366 | 432 | |
| 6 (再掲)都立 | 5 | 120 | 20 | 20 | 20 | 20 | 20 | 20 | 4 662 | 2 204 | 2 458 | 2 398 | 1 126 | 1 272 | 804 | 394 | 410 | 804 | 369 | 435 | |
| 7 (再掲)都立 | 6 | 144 | 24 | 24 | 24 | 24 | 24 | 24 | 5 578 | 2 663 | 2 915 | 2 871 | 1 364 | 1 507 | 963 | 474 | 489 | 964 | 450 | 514 | |
| | 5 | 120 | 20 | 20 | 20 | 20 | 20 | 20 | 4 662 | 2 204 | 2 458 | 2 398 | 1 126 | 1 272 | 804 | 394 | 410 | 804 | 369 | 435 | |
| | 6 | 144 | 24 | 24 | 24 | 24 | 24 | 24 | 5 576 | 2 631 | 2 945 | 2 871 | 1 354 | 1 517 | 960 | 440 | 520 | 955 | 470 | 485 | |
| | 5 | 120 | 20 | 20 | 20 | 20 | 20 | 20 | 4 660 | 2 193 | 2 467 | 2 396 | 1 135 | 1 261 | 800 | 380 | 420 | 799 | 392 | 407 | |
| | 6 | 144 | 24 | 24 | 24 | 24 | 24 | 24 | 5 572 | 2 583 | 2 989 | 2 864 | 1 290 | 1 574 | 960 | 387 | 573 | 953 | 443 | 510 | |
| | 5 | 120 | 20 | 20 | 20 | 20 | 20 | 20 | 4 654 | 2 159 | 2 495 | 2 390 | 1 092 | 1 298 | 800 | 327 | 473 | 793 | 383 | 410 | |

[教員数]

| 区 分 | 総数 | | | (構成比) | | (再掲) 臨時的任用を除く計 | | | 校長 | | | 副校長 | | | 主幹教諭 | | | 指導教諭 | | | 教諭 | | | (再掲) 臨時的任用 | | | 産代 | 育代 | 引継等 |
|-----------------|------------|------------|------------|-------------|-------------|-------------------|------------|------------|----------|----------|----------|-----------|----------|----------|-----------|-----------|-----------|----------|----------|----------|------------|------------|------------|---------------|----------|----------|----------|----------|----------|
| | 総数 | 男 | 女 | 男(%) | 女(%) | 計 | 男 | 女 | 計 | 男 | 女 | 計 | 男 | 女 | 計 | 男 | 女 | 計 | 男 | 女 | 計 | 男 | 女 | 計 | 男 | 女 | | | |
| | | | | | | | | | | | | | | | | | | | | | | | | | | | | | |
| 令和2年度 (再掲)都立 | 440 | 286 | 154 | 65.0 | 35.0 | 433 | 283 | 150 | 6 | 5 | 1 | 13 | 12 | 1 | 68 | 54 | 14 | 4 | 1 | 3 | 334 | 213 | 121 | 7 | 3 | 4 | 1 | 5 | 1 |
| 3 (再掲)都立 | 368 | 238 | 130 | 64.7 | 35.3 | 363 | 236 | 127 | 5 | 4 | 1 | 11 | 10 | 1 | 61 | 48 | 13 | 4 | 1 | 3 | 274 | 174 | 100 | 5 | 2 | 3 | - | 4 | 1 |
| 4 (再掲)都立 | 451 | 298 | 153 | 66.1 | 33.9 | 442 | 294 | 148 | 6 | 5 | 1 | 13 | 13 | - | 72 | 57 | 15 | 4 | 1 | 3 | 340 | 220 | 120 | 9 | 4 | 5 | 3 | 6 | - |
| 5 (再掲)都立 | 377 | 249 | 128 | 66.0 | 34.0 | 372 | 247 | 125 | 5 | 4 | 1 | 11 | 11 | - | 67 | 53 | 14 | 4 | 1 | 3 | 276 | 178 | 98 | 5 | 2 | 3 | 1 | 4 | - |
| 6 (再掲)都立 | 445 | 295 | 150 | 66.3 | 33.7 | 436 | 292 | 144 | 5 | 4 | 1 | 13 | 11 | 2 | 71 | 55 | 16 | 5 | 2 | 3 | 336 | 222 | 114 | 9 | 3 | 6 | 1 | 8 | - |
| 7 (再掲)都立 | 371 | 245 | 126 | 66.0 | 34.0 | 366 | 244 | 122 | 4 | 3 | 1 | 11 | 9 | 2 | 67 | 53 | 14 | 5 | 2 | 3 | 271 | 177 | 94 | 5 | 1 | 4 | 1 | 4 | - |
| 8 (再掲)都立 | 453 | 301 | 152 | 66.4 | 33.6 | 443 | 296 | 147 | 5 | 5 | - | 13 | 10 | 3 | 69 | 52 | 17 | 6 | 3 | 3 | 344 | 230 | 114 | 10 | 5 | 5 | 4 | 6 | - |
| 9 (再掲)都立 | 378 | 249 | 129 | 65.9 | 34.1 | 373 | 247 | 126 | 4 | 4 | - | 11 | 8 | 3 | 64 | 49 | 15 | 6 | 3 | 3 | 279 | 184 | 95 | 5 | 2 | 3 | 2 | 3 | - |
| 10 (再掲)都立 | 460 | 303 | 157 | 65.9 | 34.1 | 447 | 299 | 148 | 6 | 6 | - | 12 | 9 | 3 | 76 | 60 | 16 | 6 | 4 | 2 | 344 | 223 | 121 | 11 | 4 | 7 | - | 11 | - |
| 11 (再掲)都立 | 384 | 254 | 130 | 66.1 | 33.9 | 375 | 252 | 123 | 5 | 5 | - | 10 | 8 | 2 | 70 | 55 | 15 | 6 | 4 | 2 | 279 | 181 | 98 | 7 | 2 | 5 | - | 7 | - |
| 12 (再掲)都立 | 453 | 298 | 155 | 65.8 | 34.2 | 444 | 292 | 152 | 6 | 5 | 1 | 12 | 9 | 3 | 74 | 56 | 18 | 7 | 5 | 2 | 339 | 222 | 117 | 9 | 6 | 3 | 3 | 6 | - |
| | 379 | 252 | 127 | 66.5 | 33.5 | 373 | 249 | 124 | 5 | 4 | 1 | 10 | 9 | 1 | 69 | 51 | 18 | 7 | 5 | 2 | 275 | 182 | 93 | 6 | 3 | 3 | 2 | 4 | - |

注) 本表の臨時的任用とは、産休代替教員、育業代替教員、妊娠障害代替及び引継期間の教員(引継等教員)である。(前倒し任用を除く。)

[職員数]

| 区 分 | 職 員 数 | | | | | | 事 務 職 員 | | | | | | | | | | | | 司 書 | | |
|-----------------|-------------------|-----------|-----------|-----------|-----------|-----------|-----------|-----------|-----------|-----------|-----------|-----------|----------|----------|----------|----------|----------|----------|-----|---|---|
| | (再掲) 臨時的任用を除く計 | | | 計 | | | 都 費 | | | 区 費 | | | | | | | | | | | |
| | | | | | | | | | | | | | 計 | 男 | 女 | 計 | 男 | 女 | 計 | 男 | 女 |
| 令和2年度 (再掲)都立 | 43 | 17 | 26 | 43 | 17 | 26 | 30 | 14 | 16 | 22 | 10 | 12 | 8 | 4 | 4 | 5 | 1 | 4 | | | |
| 3 (再掲)都立 | 32 | 11 | 21 | 32 | 11 | 21 | 21 | 9 | 12 | 21 | 9 | 12 | ... | ... | ... | 5 | 1 | 4 | | | |
| 4 (再掲)都立 | 41 | 18 | 23 | 41 | 18 | 23 | 32 | 16 | 16 | 23 | 11 | 12 | 9 | 5 | 4 | 5 | 2 | 3 | | | |
| 5 (再掲)都立 | 31 | 13 | 18 | 31 | 13 | 18 | 23 | 11 | 12 | 23 | 11 | 12 | ... | ... | ... | 5 | 2 | 3 | | | |
| 6 (再掲)都立 | 41 | 21 | 20 | 41 | 21 | 20 | 32 | 19 | 13 | 23 | 12 | 11 | 9 | 7 | 2 | 5 | 2 | 3 | | | |
| 7 (再掲)都立 | 30 | 14 | 16 | 30 | 14 | 16 | 22 | 12 | 10 | 22 | 12 | 10 | ... | ... | ... | 5 | 2 | 3 | | | |
| 8 (再掲)都立 | 38 | 24 | 14 | 38 | 24 | 14 | 30 | 22 | 8 | 21 | 14 | 7 | 9 | 8 | 1 | 5 | 2 | 3 | | | |
| 9 (再掲)都立 | 28 | 16 | 12 | 28 | 16 | 12 | 20 | 14 | 6 | 20 | 14 | 6 | ... | ... | ... | 5 | 2 | 3 | | | |
| 10 (再掲)都立 | 38 | 24 | 14 | 38 | 24 | 14 | 30 | 22 | 8 | 21 | 13 | 8 | 9 | 9 | - | 5 | 2 | 3 | | | |
| 11 (再掲)都立 | 28 | 15 | 13 | 28 | 15 | 13 | 20 | 13 | 7 | 20 | 13 | 7 | ... | ... | ... | 5 | 2 | 3 | | | |
| 12 (再掲)都立 | 39 | 21 | 18 | 38 | 21 | 17 | 30 | 18 | 12 | 21 | 11 | 10 | 9 | 7 | 2 | 5 | 3 | 2 | | | |
| | 29 | 14 | 15 | 28 | 14 | 14 | 20 | 11 | 9 | 20 | 11 | 9 | ... | ... | ... | 5 | 3 | 2 | | | |

注) 本表の臨時的任用とは、産休代替職員及び育業代替職員である。

| 徒 数 | | | | | | | | | | | | | | | 通級生 数等 | (再掲) 外国人 | 区 分 |
|------------|------------|------------|--------------|--------------|--------------|------------|------------|------------|------------|------------|------------|------------|------------|------------|-----------|-------------|---------------|
| 3 学 年 | | | 後 期 課 程 | | | | | | | | | | | | | | |
| 計 | 男 | 女 | 計 | | | 1 学 年 | | | 2 学 年 | | | 3 学 年 | | | | | |
| 948 | 460 | 488 | 2 749 | 1 343 | 1 406 | 946 | 467 | 479 | 907 | 441 | 466 | 896 | 435 | 461 | 1 | 53 | 令和 2 年 度 |
| 790 | 381 | 409 | 2 298 | 1 123 | 1 175 | 792 | 391 | 401 | 760 | 369 | 391 | 746 | 363 | 383 | — | 39 | (再掲)都立 |
| 948 | 443 | 505 | 2 749 | 1 344 | 1 405 | 933 | 453 | 480 | 920 | 454 | 466 | 896 | 437 | 459 | 1 | 57 | 3 |
| 790 | 364 | 426 | 2 299 | 1 120 | 1 179 | 777 | 374 | 403 | 770 | 380 | 390 | 752 | 366 | 386 | — | 36 | (再掲)都立 |
| 954 | 464 | 490 | 2 734 | 1 317 | 1 417 | 924 | 428 | 496 | 903 | 441 | 462 | 907 | 448 | 459 | 10 | 56 | 4 |
| 795 | 384 | 411 | 2 287 | 1 096 | 1 191 | 773 | 355 | 418 | 754 | 365 | 389 | 760 | 376 | 384 | 7 | 38 | (再掲)都立 |
| 944 | 440 | 504 | 2 707 | 1 299 | 1 408 | 938 | 457 | 481 | 885 | 411 | 474 | 884 | 431 | 453 | 8 | 52 | 5 |
| 790 | 363 | 427 | 2 264 | 1 078 | 1 186 | 784 | 379 | 405 | 740 | 339 | 401 | 740 | 360 | 380 | 5 | 38 | (再掲)都立 |
| 956 | 444 | 512 | 2 705 | 1 277 | 1 428 | 947 | 431 | 516 | 890 | 445 | 445 | 868 | 401 | 467 | 10 | 41 | 6 |
| 797 | 363 | 434 | 2 264 | 1 058 | 1 206 | 798 | 360 | 438 | 742 | 367 | 375 | 724 | 331 | 393 | 7 | 38 | (再掲)都立 |
| 951 | 460 | 491 | 2 708 | 1 293 | 1 415 | 965 | 454 | 511 | 860 | 405 | 455 | 883 | 434 | 449 | 10 | 39 | 7 |
| 797 | 382 | 415 | 2 264 | 1 067 | 1 197 | 810 | 374 | 436 | 717 | 335 | 382 | 737 | 358 | 379 | 8 | 37 | (再掲)都立 |

| 助教諭 | | | (再掲) 臨時的任用 | | | 養護教諭 | | | (再掲) 臨時的任用 | | | 栄養教諭 | | | (再掲) 臨時的任用 | | | 実習助手 | | | (再掲) | | 区 分 | | | |
|-----|-----|-----|---------------|-----|-----|-----------|---|-----------|---------------|---|---|------|---|---|---------------|---|----------|------|---|---|----------|------------|----------|-----------|----|---------------|
| 計 | 男 | 女 | 計 | 男 | 女 | 計 | 男 | 女 | 計 | 男 | 女 | 計 | 男 | 女 | 計 | 男 | 女 | 計 | 男 | 女 | 指導 主事 | 留学・ 派遣等 | | | | |
| | | | | | | | | | | | | | | | | | | | | | | | | 産代 | 育代 | 引継等 |
| ... | ... | ... | ... | ... | ... | 11 | — | 11 | — | — | — | — | — | — | — | — | — | — | — | — | 4 | 1 | 3 | 72 | 2 | 令和 2 年 度 |
| ... | ... | ... | ... | ... | ... | 9 | — | 9 | — | — | — | — | — | — | — | — | — | — | — | — | 4 | 1 | 3 | 72 | 2 | (再掲)都立 |
| ... | ... | ... | ... | ... | ... | 11 | — | 11 | — | — | — | — | — | — | 1 | — | 1 | — | — | — | 4 | 2 | 2 | 81 | 2 | 3 |
| ... | ... | ... | ... | ... | ... | 9 | — | 9 | — | — | — | — | — | — | 1 | — | 1 | — | — | — | 4 | 2 | 2 | 81 | 2 | (再掲)都立 |
| ... | ... | ... | ... | ... | ... | 11 | — | 11 | — | — | — | — | — | — | 1 | — | 1 | — | — | — | 3 | 1 | 2 | 78 | 1 | 4 |
| ... | ... | ... | ... | ... | ... | 9 | — | 9 | — | — | — | — | — | — | 1 | — | 1 | — | — | — | 3 | 1 | 2 | 78 | 1 | (再掲)都立 |
| ... | ... | ... | ... | ... | ... | 12 | — | 12 | — | — | — | — | — | — | 1 | — | 1 | — | — | — | 3 | 1 | 2 | 84 | 1 | 5 |
| ... | ... | ... | ... | ... | ... | 10 | — | 10 | — | — | — | — | — | — | 1 | — | 1 | — | — | — | 3 | 1 | 2 | 84 | 1 | (再掲)都立 |
| — | — | — | — | — | — | 12 | — | 12 | 2 | — | 2 | 1 | 1 | — | 1 | — | 1 | — | — | — | 3 | 1 | 2 | 86 | — | 6 |
| — | — | — | — | — | — | 10 | — | 10 | 2 | — | 2 | 1 | 1 | — | 1 | — | 1 | — | — | — | 3 | 1 | 2 | 86 | — | (再掲)都立 |
| — | — | — | — | — | — | 11 | — | 11 | — | — | — | — | — | — | 1 | — | 1 | — | — | — | 3 | 1 | 2 | 84 | — | 7 |
| — | — | — | — | — | — | 9 | — | 9 | — | — | — | — | — | — | 1 | — | 1 | — | — | — | 3 | 1 | 2 | 84 | — | (再掲)都立 |

| 栄 養 士 | | | 一 般 用 務 | | | 臨 時 的 任 用 | | | 事 務 職 員 | 栄 養 士 | 司 書 | 区 分 |
|----------|---|----------|---------|---|---|-----------|---|----------|------------------|-------------|--------|---------------|
| 計 | 男 | 女 | 計 | 男 | 女 | 計 | 男 | 女 | | | | |
| 4 | — | 4 | 4 | 2 | 2 | — | — | — | — | — | — | 令和 2 年 度 |
| 4 | — | 4 | 2 | 1 | 1 | — | — | — | — | — | — | (再掲)都立 |
| 3 | — | 3 | 1 | — | 1 | — | — | — | — | — | — | 3 |
| 3 | — | 3 | — | — | — | — | — | — | — | — | — | (再掲)都立 |
| 3 | — | 3 | 1 | — | 1 | — | — | — | — | — | — | 4 |
| 3 | — | 3 | — | — | — | — | — | — | — | — | — | (再掲)都立 |
| 3 | — | 3 | — | — | — | — | — | — | — | — | — | 5 |
| 3 | — | 3 | — | — | — | — | — | — | — | — | — | (再掲)都立 |
| 3 | — | 3 | — | — | — | — | — | — | — | — | — | 6 |
| 3 | — | 3 | — | — | — | — | — | — | — | — | — | (再掲)都立 |
| 3 | — | 3 | — | — | — | 1 | — | 1 | 1 | — | — | 7 |
| 3 | — | 3 | — | — | — | 1 | — | 1 | 1 | — | — | (再掲)都立 |

特別支援学校

第31表 学校数、学級数、在学者数

| 区分 | 学 校 数 | | | | | | | | | | | 学 部 | | | | | | | | | | | | | | | | | |
|------------|-----------|-------------|-------------|-----------------------|-------------|-----------------------|-------------|-----------|-------------|---|-----------|--------------|-------------|-------------|-------------|------------------|------------------|----------|--------------|--------------|-------------|-------------|-------------|-------------|-------------|------------------|----------|------------|--------------------|
| | 総数 | 設 置 校 数 | | | | | | | | (再掲) 寄 宿 舎 設 置 校 設 置 課 員 バ ス 校 | 総 数 | 幼 稚 部 | | | | | | 計 | 小 学 部 | | | | | | | | | | 特 別 重 度・ 重 複 |
| | | 幼 稚 部 | 小 学 部 | 特 別 学 級 部 | 中 学 部 | 特 別 学 級 部 | 高 等 部 | 本 科 | 専 攻 科 | | | 計 | 3 歳 児 | 4 歳 児 | 5 歳 児 | 複 式 学 級 | 特 別 学 級 | | 普 通 学 級 | | | | | | | | | | |
| | | | | | | | | | | | | | | | | | | | 計 | 1 学 年 | 2 学 年 | 3 学 年 | 4 学 年 | 5 学 年 | 6 学 年 | 複 式 学 級 | 計 | | |
| 令和2年度 | 62 | 6 | 49 | 43 | 46 | 42 | 43 | 43 | 4 | 8 | 53 | 2 655 | 35 | 10 | 10 | 10 | 1 | 4 | 1 189 | 791 | 145 | 130 | 132 | 127 | 124 | 122 | 11 | 398 | 312 |
| 3 | 63 | 6 | 49 | 43 | 46 | 41 | 43 | 43 | 4 | 8 | 54 | 2 688 | 35 | 10 | 10 | 11 | 1 | 3 | 1 225 | 818 | 138 | 143 | 133 | 134 | 129 | 129 | 12 | 407 | 321 |
| 4 | 63 | 6 | 49 | 44 | 46 | 42 | 43 | 43 | 4 | 8 | 55 | 2 757 | 34 | 10 | 8 | 11 | 2 | 3 | 1 252 | 842 | 156 | 134 | 144 | 130 | 137 | 128 | 13 | 410 | 322 |
| 5 | 63 | 6 | 49 | 44 | 46 | 40 | 43 | 43 | 4 | 8 | 55 | 2 886 | 32 | 7 | 12 | 10 | — | 3 | 1 330 | 907 | 161 | 158 | 144 | 152 | 144 | 145 | 3 | 423 | 338 |
| 6 | 64 | 6 | 49 | 44 | 46 | 40 | 44 | 44 | 4 | 8 | 56 | 3 036 | 35 | 9 | 8 | 13 | — | 5 | 1 414 | 960 | 193 | 158 | 162 | 148 | 154 | 145 | — | 454 | 365 |
| 7 | 63 | 6 | 48 | 44 | 45 | 43 | 43 | 43 | 4 | 8 | 56 | 3 157 | 35 | 10 | 10 | 10 | — | 5 | 1 500 | 1 022 | 197 | 191 | 166 | 164 | 148 | 156 | — | 478 | 392 |
| 都 立 | 58 | 6 | 43 | 42 | 43 | 41 | 43 | 43 | 4 | 5 | 54 | 3 084 | 35 | 10 | 10 | 10 | — | 5 | 1 445 | 978 | 191 | 185 | 158 | 156 | 141 | 147 | — | 467 | 363 |
| 視覚障害 | 4 | 3 | 3 | 3 | 3 | 3 | 2 | 2 | 2 | 4 | 3 | 82 | 8 | 2 | 3 | 3 | — | — | 31 | 17 | 3 | 3 | 3 | 3 | 3 | 2 | — | 14 | 14 |
| 聴覚障害 | 4 | 3 | 3 | 3 | 3 | 2 | 3 | 3 | 2 | — | 2 | 145 | 27 | 8 | 7 | 7 | — | 5 | 63 | 48 | 8 | 7 | 6 | 8 | 8 | 11 | — | 15 | 15 |
| 肢体不自由 | 18 | — | 18 | 17 | 18 | 17 | 18 | 18 | — | 1 | 18 | 648 | — | — | — | — | — | — | 332 | 151 | 23 | 27 | 21 | 26 | 24 | 30 | — | 181 | 144 |
| 知的障害 | 44 | — | 27 | 27 | 27 | 25 | 28 | 28 | — | — | 39 | 2 117 | — | — | — | — | — | — | 970 | 760 | 156 | 148 | 128 | 118 | 106 | 104 | — | 210 | 210 |
| 病 弱 | 5 | — | 5 | 5 | 5 | 5 | 4 | 4 | — | 1 | — | 92 | — | — | — | — | — | — | 49 | 2 | 1 | — | — | 1 | — | — | — | 47 | — |
| 区 立 | 5 | — | 5 | 2 | 2 | 2 | — | — | — | 3 | 2 | 73 | — | — | — | — | — | — | 55 | 44 | 6 | 6 | 8 | 8 | 7 | 9 | — | 11 | 9 |
| 肢体不自由 | 1 | — | 1 | 1 | 1 | 1 | — | — | — | — | 1 | 16 | — | — | — | — | — | — | 11 | 6 | 1 | 1 | 2 | 1 | — | 1 | — | 5 | 3 |
| 知的障害 | 1 | — | 1 | 1 | 1 | 1 | — | — | — | — | 1 | 41 | — | — | — | — | — | — | 28 | 22 | 5 | 5 | 3 | 3 | 3 | 3 | — | 6 | 6 |
| 病 弱 | 3 | — | 3 | — | — | — | — | — | — | 3 | — | 16 | — | — | — | — | — | — | 16 | 16 | — | — | 3 | 4 | 4 | 5 | — | — | — |

| 区分 | 在 学 | | | | | | | | | | | | | | | | | | | | | | | |
|------------|---------------|---------------|--------------|-----------|-----------|-------------|-------------|-------------|----------|--------------|--------------|--------------|-------------|-------------|-------------|-------------|-------------|--------------|--------------|-------------|------------|--------------|--------------|------------|
| | 総数 | 男 | 女 | 幼 稚 部 | | | | | | 小 学 部 | | | | | | | | | | 中 学 部 | | | | |
| | | | | 計 | 普 通 学 級 | | | 重 度・ 重 複 | 計 | 普 通 学 級 | | | | | | 特 別 学 級 | | 計 | 普 通 学 級 | | | | | |
| | | | | | 計 | 3 歳 児 | 4 歳 児 | | | 5 歳 児 | 計 | 1 学 年 | 2 学 年 | 3 学 年 | 4 学 年 | 5 学 年 | 6 学 年 | | 計 | 重 度・ 重 複 | 施 設 内 間 | 計 | 1 学 年 | |
| 令和2年度 | 12 861 | 8 412 | 4 449 | 128 | 118 | 34 | 45 | 39 | 10 | 4 913 | 3 859 | 716 | 641 | 667 | 619 | 607 | 609 | 1 054 | 888 | 53 | 113 | 2 456 | 2 007 | 682 |
| 3 | 13 045 | 8 591 | 4 454 | 122 | 117 | 39 | 35 | 43 | 5 | 5 082 | 3 979 | 681 | 718 | 653 | 673 | 626 | 628 | 1 103 | 908 | 70 | 125 | 2 602 | 2 121 | 749 |
| 4 | 13 488 | 8 992 | 4 496 | 116 | 110 | 34 | 37 | 39 | 6 | 5 279 | 4 187 | 769 | 690 | 725 | 677 | 688 | 638 | 1 092 | 913 | 49 | 130 | 2 728 | 2 212 | 749 |
| 5 | 13 978 | 9 303 | 4 675 | 105 | 98 | 22 | 38 | 38 | 7 | 5 525 | 4 411 | 802 | 768 | 708 | 739 | 703 | 691 | 1 114 | 953 | 44 | 117 | 2 855 | 2 312 | 786 |
| 6 | 14 670 | 9 784 | 4 886 | 96 | 89 | 25 | 24 | 40 | 7 | 5 951 | 4 776 | 987 | 808 | 794 | 723 | 756 | 708 | 1 175 | 982 | 66 | 127 | 2 947 | 2 390 | 837 |
| 7 | 15 258 | 10 182 | 5 076 | 94 | 86 | 33 | 27 | 26 | 8 | 6 334 | 5 131 | 1 028 | 991 | 822 | 797 | 729 | 764 | 1 203 | 1 027 | 58 | 118 | 2 976 | 2 429 | 802 |
| 都 立 | 14 957 | 9 970 | 4 987 | 94 | 86 | 33 | 27 | 26 | 8 | 6 109 | 4 940 | 1 000 | 958 | 793 | 765 | 703 | 721 | 1 169 | 1 001 | 58 | 110 | 2 900 | 2 366 | 779 |
| 視覚障害 | 191 | 108 | 83 | 12 | 12 | 3 | 5 | 4 | — | 64 | 32 | 4 | 4 | 6 | 7 | 8 | 3 | 32 | 32 | — | — | 51 | 35 | 8 |
| 聴覚障害 | 599 | 310 | 289 | 82 | 74 | 30 | 22 | 22 | 8 | 251 | 214 | 35 | 30 | 31 | 32 | 36 | 50 | 37 | 37 | — | — | 120 | 97 | 35 |
| 肢体不自由 | 2 105 | 1 109 | 996 | — | — | — | — | — | — | 1 042 | 587 | 87 | 110 | 80 | 98 | 95 | 117 | 455 | 369 | 3 | 83 | 499 | 283 | 92 |
| 知的障害 | 11 917 | 8 361 | 3 556 | — | — | — | — | — | — | 4 670 | 4 107 | 874 | 814 | 676 | 628 | 564 | 551 | 563 | 563 | — | — | 2 182 | 1 951 | 644 |
| 病 弱 | 145 | 82 | 63 | — | — | — | — | — | — | 82 | — | — | — | — | — | — | — | 82 | — | 55 | 27 | 48 | — | — |
| 区 立 | 301 | 212 | 89 | — | — | — | — | — | — | 225 | 191 | 28 | 33 | 29 | 32 | 26 | 43 | 34 | 26 | — | 8 | 76 | 63 | 23 |
| 肢体不自由 | 46 | 23 | 23 | — | — | — | — | — | — | 33 | 17 | 1 | 5 | 7 | 1 | — | 3 | 16 | 8 | — | 8 | 13 | 6 | — |
| 知的障害 | 199 | 154 | 45 | — | — | — | — | — | — | 136 | 118 | 27 | 28 | 16 | 17 | 13 | 17 | 18 | 18 | — | — | 63 | 57 | 23 |
| 病 弱 | 56 | 35 | 21 | — | — | — | — | — | — | 56 | 56 | — | — | 6 | 14 | 13 | 23 | — | — | — | — | — | — | — |

注1) 障害種別の学校数は、その障害教育部門を設置している学校数である。複数の障害教育部門を併置している学校(下記のとおり)については、それぞれに計上しているため、内訳と計は一致しない。

- ・町田の丘学園、多摩桜の丘学園、あきる野学園及び府中けやきの森学園…肢体不自由教育部門(小学部、中学部、高等部)及び知的障害教育部門(小学部、中学部、高等部)
- ・永福学園、青峰学園、志村学園及び水元小学園…肢体不自由教育部門(小学部、中学部、高等部)及び知的障害教育部門(高等部)
- ・鹿本学園、花畑学園…肢体不自由教育部門(小学部、中学部、高等部)及び知的障害教育部門(小学部、中学部)

特別支援学校

| 級 | | 数 | | | | | | | | | | | | | | | | | | | | | | | | | | | | | | | | | | | | 区 分 | |
|-----------|-----------|------------|------------|------------|------------|------------|----------|------------|------------|-----------|-----------|------------|------------|------------|------------|------------|------------|------------|----------|------------|------------|----------|-----------|------------|-----------|-----------|-----------|----------|-----------|----------|----------|----------|------------|------------|-----|-------|--|-----|--|
| 中 学 部 | | | | | | | | | | | | 高 等 学 校 部 | | | | | | | | | | | | | | | | | | | | | | | | | | | |
| 学 級 | 施 設 内 | 訪 問 | 普 通 学 級 | | | | | | | | | 特 別 学 級 | | | | | | | | | 普 通 科 | | | | | | | | | 専 門 学 科 | | | | | | 専 攻 科 | | | |
| | | | 計 | 1 学 年 | | | 2 学 年 | | | 3 学 年 | | | 計 | 1 学 年 | | | 2 学 年 | | | 3 学 年 | | | 計 | 1 学 年 | | | 2 学 年 | | | 3 学 年 | | | | | | | | | |
| | | | | 計 | 重 度・重 複 | 施 設 内 | 訪 問 | 計 | 重 度・重 複 | 施 設 内 | 訪 問 | 計 | | 重 度・重 複 | 施 設 内 | 訪 問 | 計 | 重 度・重 複 | 施 設 内 | 訪 問 | 計 | 重 度・重 複 | | 施 設 内 | 訪 問 | 計 | 重 度・重 複 | 施 設 内 | 訪 問 | | | | | | | | | | |
| 31 | 55 | 593 | 405 | 139 | 131 | 131 | 4 | 188 | 127 | 23 | 38 | 838 | 823 | 676 | 494 | 156 | 157 | 180 | 1 | 182 | 150 | 10 | 22 | 147 | 49 | 49 | 49 | - | 15 | 5 | 6 | 4 | 令 和 2 年 度 | | | | | | |
| 31 | 55 | 621 | 423 | 149 | 137 | 134 | 3 | 198 | 137 | 22 | 39 | 807 | 792 | 642 | 475 | 162 | 154 | 157 | 2 | 167 | 137 | 10 | 20 | 150 | 53 | 49 | 48 | - | 15 | 6 | 5 | 4 | 3 | | | | | | |
| 32 | 56 | 647 | 437 | 146 | 144 | 142 | 5 | 210 | 146 | 22 | 42 | 824 | 809 | 656 | 489 | 172 | 161 | 154 | 2 | 167 | 136 | 9 | 22 | 153 | 52 | 52 | 49 | - | 15 | 7 | 5 | 3 | 4 | | | | | | |
| 32 | 53 | 681 | 458 | 152 | 149 | 155 | 2 | 223 | 157 | 22 | 44 | 843 | 827 | 668 | 503 | 168 | 174 | 161 | - | 165 | 138 | 7 | 20 | 159 | 55 | 52 | 52 | - | 16 | 6 | 7 | 3 | 5 | | | | | | |
| 35 | 54 | 704 | 475 | 165 | 156 | 153 | 1 | 229 | 166 | 20 | 43 | 883 | 867 | 701 | 514 | 176 | 168 | 170 | - | 187 | 157 | 8 | 22 | 166 | 59 | 55 | 52 | - | 16 | 6 | 6 | 4 | 6 | | | | | | |
| 35 | 51 | 706 | 478 | 157 | 165 | 156 | - | 228 | 171 | 19 | 38 | 916 | 901 | 729 | 527 | 183 | 176 | 168 | - | 202 | 169 | 8 | 25 | 172 | 59 | 59 | 54 | - | 15 | 5 | 6 | 4 | 7 | | | | | | |
| 35 | 49 | 688 | 466 | 153 | 161 | 152 | - | 222 | 166 | 19 | 37 | 916 | 901 | 729 | 527 | 183 | 176 | 168 | - | 202 | 169 | 8 | 25 | 172 | 59 | 59 | 54 | - | 15 | 5 | 6 | 4 | 都 立 | | | | | | |
| - | - | 18 | 11 | 3 | 3 | 5 | - | 7 | 7 | - | - | 25 | 15 | 13 | 7 | 2 | 3 | 2 | - | 6 | 6 | - | - | 2 | 1 | 1 | - | - | 10 | 3 | 3 | 4 | 視 覚 障 害 | | | | | | |
| - | - | 28 | 18 | 6 | 6 | 6 | - | 10 | 10 | - | - | 27 | 22 | 22 | 17 | 5 | 6 | 6 | - | 5 | 5 | - | - | - | - | - | - | - | 5 | 2 | 3 | - | 聴 覚 障 害 | | | | | | |
| 2 | 35 | 161 | 73 | 24 | 25 | 24 | - | 88 | 61 | 2 | 25 | 155 | 155 | 155 | 75 | 26 | 24 | 25 | - | 80 | 57 | 3 | 20 | - | - | - | - | - | - | - | - | - | - | 肢 体 不 自 由 | | | | | |
| - | - | 450 | 362 | 119 | 127 | 116 | - | 88 | 88 | - | - | 697 | 697 | 527 | 426 | 150 | 142 | 134 | - | 101 | 101 | - | - | 170 | 58 | 58 | 54 | - | - | - | - | - | - | 知 的 障 害 | | | | | |
| 33 | 14 | 31 | 2 | 1 | - | 1 | - | 29 | - | 17 | 12 | 12 | 12 | 12 | 2 | - | 1 | 1 | - | 10 | - | 5 | 5 | - | - | - | - | - | - | - | - | - | - | 病 弱 | | | | | |
| - | 2 | 18 | 12 | 4 | 4 | 4 | - | 6 | 5 | - | 1 | - | - | - | - | - | - | - | - | - | - | - | - | - | - | - | - | - | - | - | - | - | - | 区 立 | | | | | |
| - | 2 | 5 | 2 | - | 1 | 1 | - | 3 | 2 | - | 1 | - | - | - | - | - | - | - | - | - | - | - | - | - | - | - | - | - | - | - | - | - | - | 肢 体 不 自 由 | | | | | |
| - | - | 13 | 10 | 4 | 3 | 3 | - | 3 | 3 | - | - | - | - | - | - | - | - | - | - | - | - | - | - | - | - | - | - | - | - | - | - | - | - | 知 的 障 害 | | | | | |
| - | - | - | - | - | - | - | - | - | - | - | - | - | - | - | - | - | - | - | - | - | - | - | - | - | - | - | - | - | - | - | - | - | - | - | 病 弱 | | | | |

| 学 部 | | 数 | | | | | | | | | | | | | | | | | | | | | | | | | | | | | | | | | | | | 区 分 | | |
|------------|------------|------------|------------|-----------|-----------|----------|------------|----------|------------|----------|------------|-----------|------------|-------------|-------------|-------------|------------|------------|----------|-----------|-------------|------------|------------|------------|-----------|-----------|-----------|----------|------------|----------|----------|----------|------------|-----------|-----|--|-------|-----|--|--|
| 中 学 部 | | | | | | | | | | | | 高 等 学 校 部 | | | | | | | | | | | | | | | | | | | | | | | | | | | | |
| 学 級 | 特 別 学 級 | 施 設 内 | 訪 問 | 普 通 学 級 | | | | | | | | | 特 別 学 級 | | | | | | | | | 普 通 科 | | | | | | | | | 専 門 学 科 | | | | | | 専 攻 科 | | | |
| | | | | 計 | 1 学 年 | | | 2 学 年 | | | 3 学 年 | | | 計 | 1 学 年 | | | 2 学 年 | | | 3 学 年 | | | 計 | 1 学 年 | | | 2 学 年 | | | 3 学 年 | | | | | | | | | |
| | | | | | 計 | 重 度・重 複 | 施 設 内 | 訪 問 | 計 | 重 度・重 複 | 施 設 内 | 訪 問 | 計 | | 重 度・重 複 | 施 設 内 | 訪 問 | 計 | 重 度・重 複 | 施 設 内 | 訪 問 | 計 | 重 度・重 複 | | 施 設 内 | 訪 問 | 計 | 重 度・重 複 | 施 設 内 | 訪 問 | | | | | | | | | | |
| 678 | 647 | 449 | 343 | 36 | 70 | 5 | 364 | 5 | 315 | 3 | 894 | 3 | 426 | 1086 | 1097 | 1243 | 468 | 413 | 17 | 38 | 1421 | 481 | 471 | 469 | 49 | 21 | 17 | 11 | 令 和 2 年 度 | | | | | | | | | | | |
| 691 | 681 | 481 | 367 | 28 | 86 | 5 | 239 | 5 | 185 | 3 | 724 | 3 | 292 | 1132 | 1070 | 1090 | 432 | 375 | 18 | 39 | 1461 | 520 | 475 | 466 | 54 | 28 | 16 | 10 | 3 | | | | | | | | | | | |
| 762 | 701 | 516 | 392 | 33 | 91 | 5 | 365 | 5 | 305 | 3 | 810 | 3 | 379 | 1188 | 1126 | 1065 | 431 | 378 | 13 | 40 | 1495 | 520 | 506 | 469 | 60 | 29 | 24 | 7 | 4 | | | | | | | | | | | |
| 754 | 772 | 543 | 418 | 31 | 94 | 5 | 493 | 5 | 439 | 3 | 890 | 3 | 469 | 1177 | 1179 | 1113 | 421 | 379 | 8 | 34 | 1549 | 541 | 511 | 497 | 54 | 16 | 27 | 11 | 5 | | | | | | | | | | | |
| 789 | 764 | 557 | 439 | 33 | 85 | 5 | 676 | 5 | 628 | 4 | 1012 | 3 | 554 | 1231 | 1166 | 1157 | 458 | 403 | 9 | 46 | 1616 | 580 | 531 | 505 | 48 | 24 | 14 | 10 | 6 | | | | | | | | | | | |
| 841 | 786 | 547 | 433 | 31 | 83 | 5 | 854 | 5 | 808 | 4 | 140 | 3 | 652 | 1271 | 1224 | 1157 | 488 | 437 | 7 | 44 | 1668 | 580 | 573 | 515 | 46 | 18 | 22 | 6 | 7 | | | | | | | | | | | |
| 820 | 767 | 534 | 422 | 31 | 81 | 5 | 854 | 5 | 808 | 4 | 140 | 3 | 652 | 1271 | 1224 | 1157 | 488 | 437 | 7 | 44 | 1668 | 580 | 573 | 515 | 46 | 18 | 22 | 6 | 都 立 | | | | | | | | | | | |
| 9 | 18 | 16 | 16 | - | - | 64 | 44 | 42 | 29 | 5 | 13 | 11 | 13 | 13 | 13 | 13 | 13 | - | - | 2 | 1 | 1 | - | 20 | 9 | 5 | 6 | 視 覚 障 害 | | | | | | | | | | | | |
| 26 | 36 | 23 | 23 | - | - | 146 | 120 | 120 | 109 | 32 | 35 | 42 | 11 | 11 | - | - | - | - | - | - | - | - | - | 26 | 9 | 17 | - | 聴 覚 障 害 | | | | | | | | | | | | |
| 101 | 90 | 216 | 152 | 5 | 59 | 564 | 564 | 564 | 376 | 129 | 126 | 121 | 188 | 146 | 3 | 39 | - | - | - | - | - | - | - | - | - | - | - | - | - | - | - | - | 肢 体 不 自 由 | | | | | | | |
| 684 | 623 | 231 | 231 | - | - | 5065 | 5065 | 3399 | 3132 | 1105 | 1045 | 982 | 267 | 267 | - | - | 1666 | 579 | 572 | 515 | - | - | - | - | - | - | - | - | - | - | - | - | - | 知 的 障 害 | | | | | | |
| - | - | 48 | - | 26 | 22 | 15 | 15 | 15 | 6 | - | 5 | 1 | 9 | - | 4 | 5 | - | - | - | - | - | - | - | - | - | - | - | - | - | - | - | - | - | 病 弱 | | | | | | |
| 21 | 19 | 13 | 11 | - | 2 | - | - | - | - | - | - | - | - | - | - | - | - | - | - | - | - | - | - | - | - | - | - | - | - | - | - | - | 区 立 | | | | | | | |
| 3 | 3 | 7 | 5 | - | 2 | - | - | - | - | - | - | - | - | - | - | - | - | - | - | - | - | - | - | - | - | - | - | - | - | - | - | - | - | 肢 体 不 自 由 | | | | | | |
| 18 | 16 | 6 | 6 | - | - | - | - | - | - | - | - | - | - | - | - | - | - | - | - | - | - | - | - | - | - | - | - | - | - | - | - | - | - | 知 的 障 害 | | | | | | |
| - | - | - | - | - | - | - | - | - | - | - | - | - | - | - | - | - | - | - | - | - | - | - | - | - | - | - | - | - | - | - | - | - | - | - | 病 弱 | | | | | |

- ・久我山青光学園…視覚障害教育部門(幼稚園、小学部、中学部)及び知的障害教育部門(小学部、中学部)
- ・武蔵台学園…知的障害教育部門(小学部、中学部、高等部)及び病弱教育部門(小学部、中学部)
- ・小平特別支援学校、北特別支援学校、墨東特別支援学校及び光明学園…肢体不自由教育部門(小学部、中学部、高等部)及び病弱教育部門(小学部、中学部、高等部)
- ・立川学園…聴覚障害教育部門(幼稚園、小学部、中学部、高等部、高等部専攻科)及び知的障害教育部門(小学部、中学部)

2) 特別学級には、重度・重複学級、施設内学級(普通学級、重度・重複学級)及び訪問学級を計上している。

特別支援学校
第32表 教員数

| 区分 | 総数 | 男 | 女 | 構成比 | | (再掲) 臨時的任用を除く計 | | | 校長 | | |
|-----------|--------------|--------------|--------------|-------------|-------------|----------------|--------------|--------------|-----------|-----------|-----------|
| | | | | 男(%) | 女(%) | 計 | 男 | 女 | 計 | 男 | 女 |
| 令和2年度 | 5 976 | 2 360 | 3 616 | 39.5 | 60.5 | 5 712 | 2 262 | 3 450 | 61 | 49 | 12 |
| 3 | 5 968 | 2 320 | 3 648 | 38.9 | 61.1 | 5 739 | 2 242 | 3 497 | 62 | 49 | 13 |
| 4 | 6 067 | 2 349 | 3 718 | 38.7 | 61.3 | 5 812 | 2 267 | 3 545 | 63 | 48 | 15 |
| 5 | 6 337 | 2 448 | 3 889 | 38.6 | 61.4 | 6 087 | 2 376 | 3 711 | 63 | 48 | 15 |
| 6 | 6 647 | 2 651 | 3 996 | 39.9 | 60.1 | 6 402 | 2 580 | 3 822 | 64 | 46 | 18 |
| 7 | 6 848 | 2 757 | 4 091 | 40.3 | 59.7 | 6 611 | 2 688 | 3 923 | 63 | 42 | 21 |
| 都立 | 6 668 | 2 676 | 3 992 | 40.1 | 59.9 | 6 435 | 2 609 | 3 826 | 58 | 38 | 20 |
| 視覚障害 | 251 | 115 | 136 | 45.8 | 54.2 | 247 | 114 | 133 | 4 | 2 | 2 |
| 聴覚障害 | 313 | 96 | 217 | 30.7 | 69.3 | 292 | 93 | 199 | 4 | 2 | 2 |
| 肢体不自由 | 1 396 | 560 | 836 | 40.1 | 59.9 | 1 357 | 548 | 809 | 12 | 7 | 5 |
| 知的障害 | 4 500 | 1 838 | 2 662 | 40.8 | 59.2 | 4 340 | 1 790 | 2 550 | 38 | 27 | 11 |
| 病 | 208 | 67 | 141 | 32.2 | 67.8 | 199 | 64 | 135 | — | — | — |
| 区立 | 180 | 81 | 99 | 45.0 | 55.0 | 176 | 79 | 97 | 5 | 4 | 1 |
| 肢体不自由 | 38 | 15 | 23 | 39.5 | 60.5 | 37 | 15 | 22 | 1 | 1 | — |
| 知的障害 | 75 | 29 | 46 | 38.7 | 61.3 | 73 | 27 | 46 | 1 | 1 | — |
| 病 | 67 | 37 | 30 | 55.2 | 44.8 | 66 | 37 | 29 | 3 | 2 | 1 |

| 区分 | 助教諭 | | | (再掲) 臨時的任用 | | | 養護教諭 | | | (再掲) 臨時的任用 | | | 栄養教諭 | | | (再掲) 臨時的任用 | | |
|-----------|----------|----------|----------|------------|----------|----------|------------|----------|------------|------------|-----------|----------|----------|----------|----------|------------|----------|----------|
| | 計 | 男 | 女 | 産代 | 育代 | 引継等 | 計 | 男 | 女 | 産代 | 育代 | 引継等 | 計 | 男 | 女 | 産代 | 育代 | 引継等 |
| 令和2年度 | ... | ... | ... | ... | ... | ... | 134 | 3 | 131 | 3 | 13 | — | 1 | — | 1 | — | — | — |
| 3 | ... | ... | ... | ... | ... | ... | 128 | 3 | 125 | 2 | 7 | — | — | — | — | — | — | — |
| 4 | ... | ... | ... | ... | ... | ... | 138 | 2 | 136 | 3 | 11 | — | — | — | — | — | — | — |
| 5 | ... | ... | ... | ... | ... | ... | 133 | 2 | 131 | 4 | 6 | — | — | — | — | — | — | — |
| 6 | — | — | — | — | — | — | 144 | 4 | 140 | 3 | 5 | — | — | — | — | — | — | — |
| 7 | — | — | — | — | — | — | 138 | 4 | 134 | 1 | 10 | — | — | — | — | — | — | — |
| 都立 | — | — | — | — | — | — | 130 | 3 | 127 | 1 | 8 | — | — | — | — | — | — | — |
| 視覚障害 | — | — | — | — | — | — | 5 | 1 | 4 | — | — | — | — | — | — | — | — | — |
| 聴覚障害 | — | — | — | — | — | — | 6 | — | 6 | — | — | — | — | — | — | — | — | — |
| 肢体不自由 | — | — | — | — | — | — | 28 | — | 28 | — | 2 | — | — | — | — | — | — | — |
| 知的障害 | — | — | — | — | — | — | 86 | 2 | 84 | 1 | 5 | — | — | — | — | — | — | — |
| 病 | — | — | — | — | — | — | 5 | — | 5 | — | 1 | — | — | — | — | — | — | — |
| 区立 | — | — | — | — | — | — | 8 | 1 | 7 | — | 2 | — | — | — | — | — | — | — |
| 肢体不自由 | — | — | — | — | — | — | 2 | — | 2 | — | 1 | — | — | — | — | — | — | — |
| 知的障害 | — | — | — | — | — | — | 2 | — | 2 | — | — | — | — | — | — | — | — | — |
| 病 | — | — | — | — | — | — | 4 | 1 | 3 | — | 1 | — | — | — | — | — | — | — |

注1) 本表の臨時的任用とは、産休代替教員、育休代替教員、並びに妊娠障害代替及び引継期間の教員(引継等教員)である。(前倒し任用を除く。)
2) 引継等教員とは、妊娠障害代替教員及び引継期間の教員である。

[一般教諭及び専門教員の担任別内訳]

| 区分 | 一般教諭計 | | | | | | | | | | | | | | |
|-----------|--------------|--------------|--------------|-----------|----------|-----------|--------------|------------|--------------|--------------|------------|------------|--------------|------------|--------------|
| | 計 | | | 幼稚園部 | | | 小学部 | | | 中学部 | | | 高等部 | | |
| | 計 | 男 | 女 | 計 | 男 | 女 | 計 | 男 | 女 | 計 | 男 | 女 | 計 | 男 | 女 |
| 令和5年度 | 4 569 | 1 609 | 2 960 | 44 | 4 | 40 | 1 775 | 405 | 1 370 | 1 069 | 474 | 595 | 1 681 | 726 | 955 |
| 6 | 4 873 | 1 803 | 3 070 | 49 | 3 | 46 | 1 881 | 455 | 1 426 | 1 130 | 520 | 610 | 1 813 | 825 | 988 |
| 7 | 5 123 | 1 920 | 3 203 | 49 | 4 | 45 | 2 026 | 493 | 1 533 | 1 152 | 549 | 603 | 1 896 | 874 | 1 022 |
| 都立 | 5 007 | 1 873 | 3 134 | 49 | 4 | 45 | 1 944 | 460 | 1 484 | 1 118 | 535 | 583 | 1 896 | 874 | 1 022 |
| 視覚障害 | 120 | 49 | 71 | 11 | 2 | 9 | 40 | 11 | 29 | 31 | 16 | 15 | 38 | 20 | 18 |
| 聴覚障害 | 234 | 65 | 169 | 38 | 2 | 36 | 82 | 19 | 63 | 50 | 18 | 32 | 64 | 26 | 38 |
| 肢体不自由 | 976 | 338 | 638 | — | — | — | 399 | 91 | 308 | 257 | 108 | 149 | 320 | 139 | 181 |
| 知的障害 | 3 516 | 1 371 | 2 145 | — | — | — | 1 353 | 325 | 1 028 | 712 | 367 | 345 | 1 451 | 679 | 772 |
| 病 | 161 | 50 | 111 | — | — | — | 70 | 14 | 56 | 68 | 26 | 42 | 23 | 10 | 13 |
| 区立 | 116 | 47 | 69 | — | — | — | 82 | 33 | 49 | 34 | 14 | 20 | — | — | — |
| 肢体不自由 | 33 | 13 | 20 | — | — | — | 21 | 7 | 14 | 12 | 6 | 6 | — | — | — |
| 知的障害 | 63 | 22 | 41 | — | — | — | 41 | 14 | 27 | 22 | 8 | 14 | — | — | — |
| 病 | 20 | 12 | 8 | — | — | — | 20 | 12 | 8 | — | — | — | — | — | — |

注1) 一般教諭は、校長、副校長、主幹教諭、指導教諭、指導主事、派遣・留学等、休職者、産休代替教員、育休代替教員、妊娠障害代替及び引継期間の教員を除く。

第33表 職員数

| 区分 | 総数 | 男 | 女 | (再掲) 臨時的任用を除く計 | | | | | | | | | | | | | |
|-----------|------------|------------|------------|----------------|------------|------------|------------|--------------|----------|-----------|-----------|-----------|-----------|-----------|-----------|----------|----------|
| | | | | 事務職員 | | | | | | | | | | | | | 区費 |
| | | | | 計 | | 経営企画課長 | | 経営企画室長・課長代理等 | | 主任 | | 左記以外の事務職員 | | 区費 | | | |
| 男 | 女 | 男 | 女 | 男 | 女 | 男 | 女 | 男 | 女 | 男 | 女 | 男 | 女 | | | | |
| 令和2年度 | 526 | 247 | 279 | 247 | 275 | 153 | 113 | 3 | 2 | 40 | 26 | 27 | 20 | 81 | 64 | 2 | 1 |
| 3 | 520 | 238 | 282 | 238 | 279 | 148 | 119 | 3 | 1 | 42 | 28 | 21 | 20 | 81 | 67 | 1 | 3 |
| 4 | 506 | 235 | 271 | 235 | 270 | 155 | 113 | 2 | 1 | 45 | 34 | 27 | 14 | 80 | 62 | 1 | 2 |
| 5 | 499 | 224 | 275 | 223 | 272 | 147 | 128 | 1 | 2 | 41 | 32 | 23 | 17 | 81 | 75 | 1 | 2 |
| 6 | 499 | 214 | 285 | 214 | 281 | 145 | 134 | 1 | 2 | 44 | 42 | 18 | 16 | 81 | 72 | 1 | 2 |
| 7 | 511 | 205 | 306 | 204 | 301 | 143 | 143 | — | 1 | 42 | 35 | 16 | 21 | 84 | 83 | 1 | 3 |
| 都立 | 480 | 190 | 290 | 189 | 285 | 138 | 139 | — | 1 | 40 | 35 | 14 | 20 | 84 | 83 | — | — |
| 区立 | 31 | 15 | 16 | 15 | 16 | 5 | 4 | — | — | 2 | — | 2 | 1 | — | — | 1 | 3 |

注1) 区立特別支援学校の事務職員区費及び栄養士区費並びに看護師、給食調理員及び一般用務は区費負担職員である。
2) 本表の臨時的任用とは、産休代替職員及び育休代替職員である。

特別支援学校

| 副 校 長 | | | 主 幹 教 諭 | | | 指 導 教 諭 | | | 教 諭 | | | (再掲) 臨時的任用 | | | 区 分 |
|------------|-----------|-----------|------------|------------|------------|-----------|----------|-----------|--------------|--------------|--------------|------------|------------|-----|---------------|
| 計 | 男 | 女 | 計 | 男 | 女 | 計 | 男 | 女 | 計 | 男 | 女 | 産代 | 育代 | 引継等 | |
| 103 | 71 | 32 | 443 | 274 | 169 | 33 | 14 | 19 | 5 075 | 1 889 | 3 186 | 48 | 200 | — | 令 和 2 年 度 |
| 105 | 69 | 36 | 447 | 277 | 170 | 30 | 11 | 19 | 5 068 | 1 849 | 3 219 | 41 | 177 | 2 | 3 |
| 106 | 67 | 39 | 455 | 286 | 169 | 27 | 10 | 17 | 5 148 | 1 873 | 3 275 | 46 | 194 | — | 4 |
| 107 | 64 | 43 | 434 | 268 | 166 | 23 | 8 | 15 | 5 447 | 1 992 | 3 455 | 49 | 190 | — | 5 |
| 109 | 68 | 41 | 435 | 262 | 173 | 24 | 9 | 15 | 5 742 | 2 197 | 3 545 | 58 | 179 | — | 6 |
| 110 | 67 | 43 | 413 | 249 | 164 | 22 | 8 | 14 | 5 976 | 2 325 | 3 651 | 51 | 175 | — | 7 |
| 104 | 62 | 42 | 406 | 245 | 161 | 22 | 8 | 14 | 5 856 | 2 275 | 3 581 | 51 | 173 | — | 都 立 |
| 4 | 2 | 2 | 20 | 12 | 8 | 2 | — | 2 | 161 | 69 | 92 | — | 4 | — | 視 覚 障 害 |
| 7 | 3 | 4 | 19 | 13 | 6 | 3 | — | 3 | 270 | 76 | 194 | 5 | 16 | — | 聴 覚 障 害 |
| 31 | 15 | 16 | 125 | 75 | 50 | 7 | 3 | 4 | 1 193 | 460 | 733 | 11 | 26 | — | 肢 体 不 自 由 障 害 |
| 57 | 40 | 17 | 232 | 142 | 90 | 10 | 5 | 5 | 4 056 | 1 613 | 2 443 | 33 | 121 | — | 知 的 障 害 |
| 5 | 2 | 3 | 10 | 3 | 7 | — | — | — | 176 | 57 | 119 | 2 | 6 | — | 病 弱 |
| 6 | 5 | 1 | 7 | 4 | 3 | — | — | — | 120 | 50 | 70 | — | 2 | — | 区 立 |
| 1 | 1 | — | 1 | — | 1 | — | — | — | 33 | 13 | 20 | — | — | — | 肢 体 不 自 由 障 害 |
| 2 | 1 | 1 | 3 | 2 | 1 | — | — | — | 67 | 25 | 42 | — | 2 | — | 知 的 障 害 |
| 3 | 3 | — | 3 | 2 | 1 | — | — | — | 20 | 12 | 8 | — | — | — | 病 弱 |

| 寄 宿 舎 指 導 員 | | | (再掲) 臨時的任用 | | 実 習 助 手 | | | (再掲) 臨時的任用 | | (再掲) | | 区 分 |
|-------------|-----------|-----------|------------|----|-----------|-----------|-----------|------------|----|---------------|-------------|---------------|
| 計 | 男 | 女 | 産代 | 育代 | 計 | 男 | 女 | 産代 | 育代 | 指導主事 (都教委) | 派遣・ 留学生等 | |
| 108 | 50 | 58 | — | — | 18 | 10 | 8 | — | — | 219 | 15 | 令 和 2 年 度 |
| 110 | 52 | 58 | — | — | 18 | 10 | 8 | — | — | 219 | 16 | 3 |
| 107 | 51 | 56 | — | — | 23 | 12 | 11 | 1 | — | 223 | 12 | 4 |
| 103 | 52 | 51 | — | — | 27 | 14 | 13 | 1 | — | 226 | 13 | 5 |
| 103 | 54 | 49 | — | — | 26 | 11 | 15 | — | — | 222 | 12 | 6 |
| 99 | 51 | 48 | — | — | 27 | 11 | 16 | — | — | 232 | 12 | 7 |
| 65 | 34 | 31 | — | — | 27 | 11 | 16 | — | — | 232 | 12 | 都 立 |
| 53 | 29 | 24 | — | — | 2 | — | 2 | — | — | 3 | 2 | 視 覚 障 害 |
| — | — | — | — | — | 4 | 2 | 2 | — | — | 2 | 1 | 聴 覚 障 害 |
| — | — | — | — | — | — | — | — | — | — | 128 | 3 | 肢 体 不 自 由 障 害 |
| — | — | — | — | — | 21 | 9 | 12 | — | — | 99 | 6 | 知 的 障 害 |
| 12 | 5 | 7 | — | — | — | — | — | — | — | — | — | 病 弱 |
| 34 | 17 | 17 | — | — | — | — | — | — | — | — | — | 区 立 |
| — | — | — | — | — | — | — | — | — | — | — | — | 肢 体 不 自 由 障 害 |
| — | — | — | — | — | — | — | — | — | — | — | — | 知 的 障 害 |
| 34 | 17 | 17 | — | — | — | — | — | — | — | — | — | 病 弱 |

| 専 門 教 員 計 | | | 自 立 活 動 | | | 理 療 | | | そ の 他 | | | 区 分 | | |
|------------|------------|------------|------------|------------|------------|-----------|-----------|----------|-----------|-----------|-----------|------------|---------------|---------------|
| 計 | 男 | 女 | 計 | 男 | 女 | 計 | 男 | 女 | 計 | 男 | 女 | | | |
| 441 | 170 | 271 | 310 | 114 | 196 | 16 | 9 | 7 | 115 | 47 | 68 | 令 和 5 年 度 | | |
| 465 | 193 | 272 | 308 | 120 | 188 | 18 | 12 | 6 | 139 | 61 | 78 | 6 | | |
| 445 | 182 | 263 | 330 | 127 | 203 | 18 | 13 | 5 | 97 | 42 | 55 | 7 | | |
| 445 | 182 | 263 | 330 | 127 | 203 | 18 | 13 | 5 | 97 | 42 | 55 | 都 立 | | |
| 40 | 19 | 21 | 22 | 6 | 16 | 18 | 13 | 5 | — | — | — | — | 視 覚 障 害 | |
| 16 | 9 | 7 | 16 | 9 | 7 | — | — | — | — | — | — | — | — | 聴 覚 障 害 |
| 92 | 36 | 56 | 66 | 23 | 43 | — | — | — | 26 | 13 | 13 | 39 | 肢 体 不 自 由 障 害 | |
| 290 | 114 | 176 | 226 | 89 | 137 | — | — | — | 64 | 25 | 39 | 3 | 知 的 障 害 | |
| 7 | 4 | 3 | — | — | — | — | — | — | 7 | 4 | 3 | — | 病 弱 | |
| — | — | — | — | — | — | — | — | — | — | — | — | — | — | 区 立 |
| — | — | — | — | — | — | — | — | — | — | — | — | — | — | 肢 体 不 自 由 障 害 |
| — | — | — | — | — | — | — | — | — | — | — | — | — | — | 知 的 障 害 |
| — | — | — | — | — | — | — | — | — | — | — | — | — | — | 病 弱 |

- 2) 専門教員とは、特別支援学校において専ら自立教科等の教授を担当する教員であり、主幹教諭及び指導教諭を含む。
 3) 「その他」は実習教諭等である。

| 医 師 | 栄 養 士 | | | | 看 護 師 | | 給 食 調 理 員 | | 一 般 用 務 | | 学 校 警 備 | | そ の 他 | | (再掲) 臨時的任用 | | 区 分 | |
|----------|-------|----------|-----------|---|-------|----------|-----------|----------|----------|-----------|-----------|---|-------|----------|------------|----------|----------|-----------|
| | 男 | 女 | 男 | 女 | 男 | 女 | 男 | 女 | 男 | 女 | 男 | 女 | 男 | 女 | 事務職員 | 栄 養 士 | | |
| 1 | — | 6 | 74 | — | — | — | 38 | 3 | 4 | 84 | 50 | — | — | — | — | — | 4 | 令 和 2 年 度 |
| 1 | — | 6 | 76 | — | — | — | 39 | 5 | 3 | 78 | 45 | — | — | — | — | — | — | 3 |
| 1 | — | 7 | 77 | — | — | — | 37 | 5 | 4 | 67 | 40 | — | — | — | — | — | — | 1 |
| 1 | — | 6 | 77 | — | — | 1 | 34 | 7 | 3 | 62 | 33 | — | — | — | 3 | — | — | 5 |
| 1 | — | 6 | 84 | — | — | 2 | 37 | 5 | 3 | 55 | 27 | — | — | — | — | — | — | 2 |
| 1 | — | 7 | 99 | — | — | 2 | 41 | 5 | 3 | 46 | 20 | — | — | 1 | — | 3 | 3 | 7 |
| 1 | — | 7 | 93 | — | — | 2 | 40 | — | — | 41 | 18 | — | — | 1 | — | 3 | — | 3 |
| — | — | — | 6 | — | — | — | 1 | 5 | 3 | 5 | 2 | — | — | — | — | — | — | — |

その他

第34表 不就学学齢児童・生徒数

| 区分 | 6歳～11歳 | | | | | | | | | | | | | | 12歳～14歳 | | | | | | | | | | |
|-------------|------------------------------------|------------|------------|------------|-----------|-----------|-----------|-----------|-----------|-----------|-----------|-----------|-----------|-----------|-----------|-----------|------------|------------|------------|-----------|-----------|-----------|-----------|-----------|-----------|
| | 計 | | | 6歳 | | 7歳 | | 8歳 | | 9歳 | | 10歳 | | 11歳 | | 計 | | | 12歳 | | 13歳 | | 14歳 | | |
| | 計 | 男 | 女 | 男 | 女 | 男 | 女 | 男 | 女 | 男 | 女 | 男 | 女 | 男 | 女 | 計 | 男 | 女 | 男 | 女 | 男 | 女 | 男 | 女 | |
| 就学 免除者 | 令和6年度 | 850 | 406 | 444 | 37 | 52 | 72 | 62 | 78 | 94 | 67 | 68 | 71 | 83 | 81 | 85 | 481 | 213 | 268 | 69 | 77 | 70 | 100 | 74 | 91 |
| | 令和7年度 | 736 | 367 | 369 | 39 | 35 | 38 | 63 | 71 | 58 | 81 | 91 | 69 | 54 | 69 | 68 | 444 | 202 | 242 | 75 | 88 | 67 | 65 | 60 | 89 |
| | 病弱・発育不完全 児童自立支援施設又は 少年院にいるため | 1 | — | 1 | — | — | — | — | — | — | — | — | — | — | — | 1 | 1 | 1 | — | 1 | — | — | — | — | — |
| | 重国籍のため | 734 | 367 | 367 | 39 | 35 | 38 | 63 | 71 | 58 | 81 | 91 | 69 | 54 | 69 | 66 | 443 | 201 | 242 | 74 | 88 | 67 | 65 | 60 | 89 |
| | その他 | 1 | — | 1 | — | — | — | — | — | — | — | — | — | — | — | 1 | — | — | — | — | — | — | — | — | — |
| 就学 猶予者 | 令和6年度 | 201 | 100 | 101 | 20 | 17 | 12 | 17 | 14 | 18 | 23 | 12 | 17 | 18 | 14 | 19 | 75 | 42 | 33 | 9 | 12 | 15 | 9 | 18 | 12 |
| | 令和7年度 | 192 | 95 | 97 | 12 | 14 | 18 | 15 | 10 | 15 | 12 | 18 | 25 | 15 | 18 | 20 | 70 | 33 | 37 | 11 | 15 | 10 | 11 | 12 | 11 |
| | 病弱・発育不完全 児童自立支援施設又は 少年院にいるため | 5 | 4 | 1 | 4 | — | — | 1 | — | — | — | — | — | — | — | — | — | — | — | — | — | — | — | — | — |
| | 重国籍のため | 167 | 79 | 88 | 8 | 10 | 15 | 13 | 8 | 14 | 11 | 16 | 21 | 15 | 16 | 20 | 66 | 32 | 34 | 10 | 12 | 10 | 11 | 12 | 11 |
| | その他 | 20 | 12 | 8 | — | 4 | 3 | 1 | 2 | 1 | 1 | 2 | 4 | — | 2 | — | 4 | 1 | 3 | 1 | 3 | — | — | — | — |
| 1年以上居所不明者数 | | | | | | | | | | | | | | | | | | | | | | | | | |
| 令和6年度 | 3 | 2 | 1 | — | — | 2 | — | — | 1 | — | — | — | — | — | — | 1 | 1 | — | — | — | — | — | 1 | — | |
| 令和7年度 | 7 | 4 | 3 | — | — | 1 | 3 | 2 | — | — | — | 1 | — | — | — | — | — | — | — | — | — | — | — | — | |
| 学齢児童生徒死亡者数 | | | | | | | | | | | | | | | | | | | | | | | | | |
| 前年度(令和5年度間) | 28 | 14 | 14 | 2 | 4 | 4 | 4 | 2 | 1 | 1 | — | 4 | 2 | 1 | 3 | 22 | 10 | 12 | 2 | 4 | 5 | 2 | 3 | 6 | |
| 本年度(令和6年度間) | 25 | 16 | 9 | 4 | 1 | 3 | — | 3 | 1 | 1 | 3 | 2 | 2 | 3 | 2 | 22 | 10 | 12 | 2 | 3 | 4 | 4 | 4 | 5 | |

第35表 一般教諭の担当教科別内訳（小学校・中学校・義務教育学校・中等教育学校）
[小学校]

| 区分 | 一般教諭計 | 担当教科 | | | | | | | | | | |
|----------|---------------|---------------|------------|------------|--------------|--------------|-----------|------------|------------|--------------|------------|--|
| | | 全科 | 算数 | 理科 | 音楽 | 図画工作 | 体育 | 家庭 | 外国語 | 特別支援学級 | 日本語学級 | |
| 令和2年度 | 25 197 | 18 758 | — | 112 | 1 143 | 1 133 | — | 200 | 139 | 3 648 | 64 | |
| 3 | 25 590 | 18 774 | — | 151 | 1 146 | 1 150 | 7 | 219 | 183 | 3 878 | 82 | |
| 4 | 25 562 | 18 181 | 827 | 136 | 1 117 | 1 147 | 5 | 201 | 182 | 3 676 | 90 | |
| 5 | 25 983 | 18 531 | 800 | 149 | 1 114 | 1 129 | 11 | 191 | 207 | 3 763 | 88 | |
| 6 | 26 543 | 18 774 | 786 | 210 | 1 130 | 1 135 | 43 | 179 | 229 | 3 961 | 96 | |
| 7 | 27 061 | 18 859 | 819 | 243 | 1 159 | 1 142 | 67 | 202 | 216 | 4 253 | 101 | |
| 男 | 9 926 | 7 417 | 352 | 127 | 108 | 239 | 40 | 15 | 57 | 1 536 | 35 | |
| 女 | 17 135 | 11 442 | 467 | 116 | 1 051 | 903 | 27 | 187 | 159 | 2 717 | 66 | |

注) 一般教諭は、校長、副校長、主幹教諭、指導教諭、指導主事、派遣・留学等、退職者、産休代替教員、育業代替教員、妊娠障害代替及び引継期間の教員を除く。(前倒し任用は含む。)

[中学校]

| 区分 | 一般教諭計 | 担当教科 | | | | | | | | | | | | |
|----------|---------------|--------------|--------------|--------------|--------------|------------|------------|--------------|------------|------------|--------------|--------------|-----------|-----------|
| | | 国語 | 社会 | 数学 | 理科 | 音楽 | 美術 | 保健体育 | 技術 | 家庭 | 外国語 | 特別支援学級 | 日本語学級 | 夜間学級 |
| 令和2年度 | 11 374 | 1 273 | 1 050 | 1 753 | 1 191 | 530 | 421 | 1 111 | 386 | 323 | 1 870 | 1 358 | 57 | 51 |
| 3 | 11 685 | 1 295 | 1 088 | 1 791 | 1 212 | 529 | 424 | 1 124 | 385 | 338 | 1 918 | 1 475 | 53 | 53 |
| 4 | 11 601 | 1 281 | 1 084 | 1 764 | 1 211 | 530 | 419 | 1 113 | 380 | 339 | 1 881 | 1 503 | 50 | 46 |
| 5 | 11 696 | 1 290 | 1 109 | 1 755 | 1 233 | 526 | 414 | 1 124 | 367 | 335 | 1 881 | 1 565 | 44 | 53 |
| 6 | 11 788 | 1 317 | 1 122 | 1 752 | 1 209 | 523 | 415 | 1 121 | 358 | 332 | 1 879 | 1 662 | 56 | 42 |
| 7 | 11 942 | 1 345 | 1 128 | 1 790 | 1 199 | 542 | 416 | 1 103 | 344 | 334 | 1 898 | 1 726 | 61 | 56 |
| 男 | 6 368 | 538 | 862 | 1 340 | 804 | 109 | 122 | 617 | 310 | 8 | 717 | 884 | 25 | 32 |
| 女 | 5 574 | 807 | 266 | 450 | 395 | 433 | 294 | 486 | 34 | 326 | 1 181 | 842 | 36 | 24 |

注) 一般教諭は、校長、副校長、主幹教諭、指導教諭、指導主事、派遣・留学等、退職者、産休代替教員、育業代替教員、妊娠障害代替及び引継期間の教員を除く。(前倒し任用は含む。)

[義務教育学校]

| 区分 | 一般教諭計 | 科目 | | | | | | | | | | | | | | |
|----------|------------|------------|-----------|-----------|----------|-----------|-----------|-----------|-----------|----------|-----------|----------|----------|-----------|-----------|----------|
| | | 全科 | 国語 | 社会 | 算数 | 数学 | 理科 | 音楽 | 美術 | 図工 | 体育 | 技術 | 家庭 | 外国語 | 特別支援学級 | 日本語級 |
| 令和2年度 | 356 | 154 | 19 | 14 | … | 19 | 13 | 15 | 4 | 8 | 11 | 4 | 8 | 26 | 59 | 2 |
| 3 | 377 | 165 | 21 | 14 | … | 20 | 15 | 14 | 6 | 7 | 13 | 4 | 5 | 27 | 64 | 2 |
| 4 | 389 | 169 | 19 | 15 | … | 19 | 17 | 15 | 7 | 7 | 13 | 3 | 6 | 26 | 71 | 2 |
| 5 | 398 | 175 | 19 | 15 | 3 | 20 | 17 | 15 | 7 | 6 | 16 | 2 | 6 | 27 | 67 | 3 |
| 6 | 469 | 200 | 23 | 17 | 5 | 24 | 22 | 17 | 9 | 9 | 16 | 3 | 8 | 32 | 79 | 5 |
| 7 | 504 | 218 | 24 | 18 | 5 | 27 | 23 | 19 | 10 | 7 | 20 | 5 | 9 | 32 | 84 | 3 |
| 男 | 215 | 87 | 10 | 15 | 2 | 19 | 14 | 3 | 2 | 2 | 11 | 5 | 1 | 8 | 35 | 1 |
| 女 | 289 | 131 | 14 | 3 | 3 | 8 | 9 | 16 | 8 | 5 | 9 | — | 8 | 24 | 49 | 2 |

注) 一般教諭は、校長、副校長、主幹教諭、指導教諭、指導主事、派遣・留学等、退職者、産休代替教員、育業代替教員、妊娠障害代替及び引継期間の教員を除く。(前倒し任用は含む。)

[中等教育学校]

| 区分 | 一般教諭計 | 科目 | | | | | | | | | | | | 情報 | その他 |
|----------|------------|-----------|-----------|-----------|-----------|----------|-----------|----------|----------|-----------|----------|----------|--|----|-----|
| | | 国語 | 社会 | 数学 | 理科 | 音楽 | 美術 | 体育 | 技術 | 家庭 | 外国語 | その他 | | | |
| 令和2年度 | 275 | 49 | 30 | 54 | 37 | 8 | 27 | — | 3 | 66 | 1 | — | | | |
| 3 | 276 | 47 | 32 | 54 | 36 | 9 | 27 | — | 3 | 67 | 1 | — | | | |
| 4 | 277 | 47 | 32 | 54 | 39 | 9 | 26 | — | 3 | 67 | — | — | | | |
| 5 | 285 | 47 | 37 | 53 | 39 | 10 | 27 | — | 3 | 69 | — | — | | | |
| 6 | 281 | 46 | 34 | 50 | 41 | 9 | 27 | — | 4 | 69 | 1 | — | | | |
| 7 | 278 | 46 | 31 | 51 | 42 | 8 | 27 | — | 4 | 67 | 2 | — | | | |
| 男 | 174 | 20 | 27 | 38 | 36 | 2 | 17 | — | — | 32 | 2 | — | | | |
| 女 | 104 | 26 | 4 | 13 | 6 | 6 | 10 | — | 4 | 35 | — | — | | | |

注) 一般教諭は、校長、副校長、主幹教諭、指導教諭、指導主事、派遣・留学等、退職者、産休代替教員、育業代替教員、妊娠障害代替及び引継期間の教員を除く。(前倒し任用は含む。)

第36表 教員の退職者数

| 区分 | 計 | 校長・副校長・主幹教諭・指導教諭・教諭 | | 養護教諭・栄養教諭 | | |
|--------|--------------|---------------------|----------|------------|----------|----------|
| | | 組合 | 専従 | 組合 | 専従 | |
| 小学 | 令和6年度 | 206 | 2 | 195 | — | 9 |
| | 令和7年度 | 208 | 3 | 198 | — | 7 |
| | 区部 | 132 | 2 | 124 | — | 6 |
| | 市部 | 75 | 1 | 73 | — | 1 |
| | 郡部 | 1 | — | 1 | — | — |
| 中学 | 令和6年度 | 73 | 2 | 68 | — | 2 |
| | 令和7年度 | 61 | 1 | 57 | — | 3 |
| | 区部 | 45 | 1 | 42 | — | 2 |
| | 市部 | 16 | — | 15 | — | 1 |
| | 郡部 | — | — | — | — | — |
| 義務教育 | 令和6年度 | 6 | — | 6 | — | — |
| | 令和7年度 | 4 | — | 4 | — | — |
| 高等学校 | 令和6年度 | 48 | 3 | 43 | — | 2 |
| | 令和7年度 | 49 | 3 | 45 | — | 1 |
| | 全定通 | 46 | 2 | 43 | — | 1 |
| | 日時信制 | 3 | 1 | 2 | — | — |
| 中等教育 | 令和6年度 | 3 | — | 3 | — | — |
| | 令和7年度 | 3 | — | 3 | — | — |
| 特別支援学校 | 令和6年度 | 41 | — | 41 | — | — |
| | 令和7年度 | 55 | — | 54 | — | 1 |
| | 計 | 53 | — | 52 | — | 1 |
| | 都立 | 1 | — | 1 | — | — |
| | 視覚聴覚肢・知・病立 | — | — | — | — | — |
| 区立 | 52 | — | 51 | — | 1 | |
| | 2 | — | 2 | — | — | |

注) その他の欄は、病欠休職、刑事事件による休職、学術研究、調査及び外国機関からの招へいによる休職等である。

その他

第37表 年齢別教員数

| 区分 | 総数 | | | 18 | 19 | 20 | 21 | 22 | 23 | 24 | 25 | 26 | 27 | 28 | 29 | 30 | | |
|----------------------------|--------------|---------------|---------------|---------------|--------------|----------|----------|-----------|------------|------------|------------|------------|--------------|--------------|--------------|------------|--------------|------------|
| | 総数 | 男 | 女 | 歳 | 歳 | 歳 | 歳 | 歳 | 歳 | 歳 | 歳 | 歳 | 歳 | 歳 | 歳 | 歳 | | |
| 小 学 校 | 令和6年度 | 33 669 | 13 490 | 20 179 | — | — | 4 | 17 | 760 | 911 | 928 | 1 034 | 1 065 | 1 037 | 992 | 1 044 | 1 005 | |
| | 令和7年度 | 34 225 | 13 740 | 20 485 | — | — | 5 | 31 | 945 | 968 | 981 | 966 | 1 037 | 1 077 | 1 031 | 952 | 1 056 | |
| | 男 | 13 740 | 13 740 | — | — | — | 2 | 9 | 337 | 339 | 362 | 393 | 424 | 423 | 442 | 423 | 428 | |
| | 女 | 20 485 | — | 20 485 | — | — | 3 | 22 | 608 | 629 | 619 | 573 | 613 | 654 | 589 | 529 | 628 | |
| | 区部 | 22 004 | 8 539 | 13 465 | — | — | 3 | 22 | 588 | 620 | 657 | 631 | 665 | 688 | 702 | 687 | 733 | |
| | 市部 | 11 827 | 4 985 | 6 842 | — | — | 2 | 9 | 354 | 340 | 321 | 333 | 368 | 380 | 317 | 256 | 309 | |
| | 郡部 | 217 | 108 | 109 | — | — | — | — | 3 | 6 | 3 | 2 | 3 | 6 | 6 | 3 | 4 | |
| | 島部 | 177 | 108 | 69 | — | — | — | — | — | 2 | — | — | 1 | 3 | 6 | 6 | 10 | |
| | 中 学 校 | 令和6年度 | 15 452 | 8 660 | 6 792 | — | — | — | 9 | 375 | 366 | 382 | 495 | 473 | 465 | 397 | 445 | 466 |
| | | 令和7年度 | 15 633 | 8 764 | 6 869 | — | — | — | 1 | 423 | 531 | 465 | 436 | 505 | 473 | 469 | 392 | 435 |
| 男 | | 8 764 | 8 764 | — | — | — | — | 1 | 210 | 284 | 247 | 244 | 265 | 262 | 281 | 223 | 263 | |
| 女 | | 6 869 | — | 6 869 | — | — | — | — | 213 | 247 | 218 | 192 | 240 | 211 | 188 | 169 | 172 | |
| 区部 | | 9 288 | 5 138 | 4 150 | — | — | — | 1 | 271 | 293 | 277 | 256 | 297 | 282 | 280 | 232 | 244 | |
| 市部 | | 6 022 | 3 423 | 2 599 | — | — | — | — | 149 | 229 | 186 | 173 | 195 | 179 | 169 | 144 | 178 | |
| 郡部 | | 129 | 75 | 54 | — | — | — | — | 2 | 4 | 1 | 5 | 6 | 5 | 7 | 7 | 7 | |
| 島部 | | 194 | 128 | 66 | — | — | — | — | 1 | 5 | 1 | 2 | 7 | 7 | 13 | 9 | 6 | |
| 義 務 教 育 学 校 | | 令和6年度 | 590 | 258 | 332 | — | — | — | 1 | 14 | 19 | 10 | 19 | 20 | 18 | 15 | 27 | 35 |
| | | 令和7年度 | 622 | 282 | 340 | — | — | — | — | 16 | 22 | 21 | 11 | 18 | 26 | 23 | 16 | 25 |
| | 男 | 282 | 282 | — | — | — | — | — | 7 | 13 | 9 | 4 | 7 | 13 | 7 | 10 | 10 | |
| | 女 | 340 | — | 340 | — | — | — | — | 9 | 9 | 12 | 7 | 11 | 13 | 16 | 6 | 15 | |
| 高 等 学 校 | 令和6年度 | 9 375 | 5 797 | 3 578 | 2 | 1 | 7 | 11 | 186 | 165 | 176 | 208 | 178 | 177 | 166 | 209 | 207 | |
| | 全 日 制 | 8 092 | 4 977 | 3 115 | 1 | 1 | 5 | 8 | 168 | 147 | 164 | 194 | 147 | 141 | 137 | 152 | 164 | |
| | 定 時 制 | 1 283 | 820 | 463 | 1 | — | 2 | 3 | 18 | 18 | 12 | 14 | 31 | 36 | 29 | 57 | 43 | |
| | 令和7年度 | 9 463 | 5 830 | 3 633 | 5 | 3 | 2 | 7 | 160 | 239 | 241 | 198 | 223 | 192 | 193 | 175 | 219 | |
| | 男 | 5 830 | 5 830 | — | 4 | 1 | 1 | 3 | 81 | 115 | 131 | 108 | 135 | 121 | 127 | 102 | 146 | |
| | 女 | 3 633 | — | 3 633 | 1 | 2 | 1 | 4 | 79 | 124 | 110 | 90 | 88 | 71 | 66 | 73 | 73 | |
| | 全 日 制 | 8 149 | 5 007 | 3 142 | 5 | 1 | 2 | 5 | 147 | 213 | 218 | 183 | 200 | 150 | 147 | 136 | 164 | |
| | 男 | 5 007 | 5 007 | — | 4 | — | 1 | 2 | 74 | 104 | 116 | 99 | 127 | 97 | 92 | 87 | 108 | |
| | 女 | 3 142 | — | 3 142 | 1 | 1 | 1 | 3 | 73 | 109 | 102 | 84 | 73 | 53 | 55 | 49 | 56 | |
| | 定 時 制 | 1 314 | 823 | 491 | — | 2 | — | 2 | 13 | 26 | 23 | 15 | 23 | 42 | 46 | 39 | 55 | |
| 男 | 823 | 823 | — | — | 1 | — | 1 | 7 | 11 | 15 | 9 | 8 | 24 | 35 | 15 | 38 | | |
| 女 | 491 | — | 491 | — | 1 | — | 1 | 6 | 15 | 8 | 6 | 15 | 18 | 11 | 24 | 17 | | |
| 中 等 教 育 学 校 | 令和6年度 | 447 | 299 | 148 | — | — | — | — | 2 | 2 | 3 | 5 | 8 | 13 | 14 | 8 | | |
| | 令和7年度 | 444 | 292 | 152 | — | — | — | — | 3 | 1 | 2 | 2 | 4 | 10 | 10 | 17 | 17 | |
| | 男 | 292 | 292 | — | — | — | — | — | 1 | 1 | 1 | 2 | 7 | 8 | 10 | 11 | | |
| | 女 | 152 | — | 152 | — | — | — | — | 3 | — | 1 | 1 | 2 | 3 | 2 | 7 | 6 | |
| 特 別 支 援 学 校 | 令和6年度 | 6 402 | 2 580 | 3 822 | — | — | 6 | 1 | 197 | 177 | 137 | 143 | 145 | 155 | 125 | 148 | 132 | |
| | 令和7年度 | 6 611 | 2 688 | 3 923 | — | 1 | 1 | 5 | 207 | 229 | 197 | 154 | 160 | 154 | 158 | 127 | 149 | |
| | 男 | 2 688 | 2 688 | — | — | 1 | — | 2 | 85 | 96 | 64 | 51 | 54 | 45 | 60 | 51 | 56 | |
| | 女 | 3 923 | — | 3 923 | — | — | 1 | 3 | 122 | 133 | 133 | 103 | 106 | 109 | 98 | 76 | 93 | |
| | 計 | 6 435 | 2 609 | 3 826 | — | 1 | 1 | 5 | 202 | 225 | 192 | 148 | 152 | 147 | 153 | 124 | 142 | |
| | 都 立 | 247 | 114 | 133 | — | — | — | — | 3 | 13 | 8 | 3 | 3 | 5 | 5 | 4 | 4 | |
| | 視 覚 | 292 | 93 | 199 | — | — | — | — | 6 | 10 | 12 | 8 | 6 | 9 | 5 | 7 | 6 | |
| | 聴 覚 | 5 896 | 2 402 | 3 494 | — | 1 | 1 | 5 | 193 | 202 | 172 | 137 | 143 | 133 | 143 | 113 | 132 | |
| | そ の 他 | 176 | 79 | 97 | — | — | — | — | 5 | 4 | 5 | 6 | 8 | 7 | 5 | 3 | 7 | |
| | 区 立 | | | | | | | | | | | | | | | | | |

注1) 令和6年度は令和6年4月1日現在、令和7年度は令和7年4月1日現在の年齢である。
また、平均年齢については実際の年齢に近づけるため、各年齢に0.5歳を加算して算出している。

2) 中学校通信制及び高等学校通信制を除く。

3) 実習助手及び寄宿舎指導員を含む。

4) 産休代替教員、育業代替教員、妊娠障害代替及び引継期間の教員を除く。(前倒し任用は含む。)

その他

| 31 歳 | 32 歳 | 33 歳 | 34 歳 | 35 歳 | 36 歳 | 37 歳 | 38 歳 | 39 歳 | 40 歳 | 41 歳 | 42 歳 | 43 歳 | 44 歳 | 45 歳 | 46 歳 | 47 歳 | 48 歳 | 区 分 |
|------------|------------|------------|------------|------------|--------------|--------------|--------------|--------------|--------------|--------------|--------------|--------------|--------------|--------------|------------|------------|------------|-------|
| 1 022 | 968 | 1 009 | 956 | 1 081 | 1 158 | 1 071 | 1 088 | 1 039 | 1 040 | 1 121 | 1 087 | 1 060 | 990 | 926 | 836 | 758 | 677 | 令和6年度 |
| 995 | 989 | 965 | 979 | 974 | 1 037 | 1 174 | 1 044 | 1 059 | 1 057 | 1 047 | 1 072 | 1 117 | 1 014 | 1 001 | 921 | 845 | 798 | 令和7年度 |
| 414 | 433 | 406 | 420 | 413 | 431 | 481 | 455 | 450 | 435 | 413 | 427 | 434 | 426 | 414 | 378 | 331 | 302 | 男 |
| 581 | 556 | 559 | 559 | 561 | 606 | 693 | 589 | 609 | 622 | 634 | 645 | 683 | 588 | 587 | 543 | 514 | 496 | 女 |
| 702 | 683 | 624 | 667 | 623 | 665 | 751 | 642 | 697 | 643 | 615 | 654 | 675 | 581 | 603 | 586 | 559 | 502 | 区 部 |
| 279 | 299 | 331 | 301 | 335 | 362 | 406 | 385 | 348 | 402 | 416 | 403 | 422 | 418 | 383 | 329 | 276 | 285 | 市 部 |
| 6 | 5 | 5 | 5 | 8 | 6 | 5 | 11 | 6 | 6 | 7 | 6 | 13 | 7 | 14 | 5 | 5 | 6 | 郡 部 |
| 8 | 2 | 5 | 6 | 8 | 4 | 12 | 6 | 8 | 6 | 9 | 9 | 7 | 8 | 1 | 1 | 5 | 5 | 島 部 |
| 464 | 493 | 484 | 535 | 552 | 508 | 476 | 474 | 412 | 403 | 389 | 352 | 335 | 301 | 305 | 274 | 283 | 312 | 令和6年度 |
| 453 | 446 | 487 | 501 | 508 | 571 | 485 | 464 | 449 | 394 | 412 | 381 | 351 | 345 | 301 | 301 | 279 | 289 | 令和7年度 |
| 261 | 264 | 287 | 287 | 293 | 346 | 289 | 282 | 281 | 229 | 249 | 235 | 189 | 183 | 154 | 180 | 150 | 145 | 男 |
| 192 | 182 | 200 | 214 | 215 | 225 | 196 | 182 | 168 | 165 | 163 | 146 | 162 | 162 | 147 | 121 | 129 | 144 | 女 |
| 256 | 241 | 282 | 289 | 291 | 346 | 284 | 285 | 270 | 253 | 239 | 234 | 215 | 203 | 178 | 181 | 172 | 174 | 区 部 |
| 182 | 196 | 193 | 198 | 209 | 210 | 189 | 164 | 174 | 135 | 169 | 139 | 129 | 135 | 119 | 113 | 98 | 111 | 市 部 |
| 3 | 3 | 6 | 2 | 4 | 4 | 3 | 7 | 1 | 2 | 2 | 2 | 1 | — | 1 | 2 | 6 | 2 | 郡 部 |
| 12 | 6 | 6 | 12 | 4 | 11 | 9 | 8 | 4 | 4 | 2 | 6 | 6 | 7 | 3 | 5 | 3 | 2 | 島 部 |
| 15 | 22 | 26 | 11 | 20 | 20 | 26 | 24 | 17 | 13 | 18 | 9 | 16 | 20 | 22 | 12 | 15 | 12 | 令和6年度 |
| 31 | 19 | 19 | 26 | 14 | 18 | 22 | 22 | 25 | 16 | 17 | 21 | 15 | 18 | 14 | 24 | 9 | 13 | 令和7年度 |
| 12 | 9 | 10 | 12 | 5 | 7 | 11 | 7 | 12 | 6 | 10 | 5 | 8 | 7 | 6 | 14 | 5 | 7 | 男 |
| 19 | 10 | 9 | 14 | 9 | 11 | 11 | 15 | 13 | 10 | 7 | 16 | 7 | 11 | 8 | 10 | 4 | 6 | 女 |
| 186 | 203 | 195 | 254 | 257 | 293 | 279 | 245 | 235 | 235 | 216 | 199 | 215 | 215 | 218 | 231 | 228 | 224 | 令和6年度 |
| 145 | 164 | 161 | 207 | 219 | 246 | 233 | 203 | 196 | 207 | 189 | 179 | 191 | 188 | 186 | 215 | 206 | 201 | 全 日 制 |
| 41 | 39 | 34 | 47 | 38 | 47 | 46 | 42 | 39 | 28 | 27 | 20 | 24 | 27 | 32 | 16 | 22 | 23 | 定 時 制 |
| 215 | 186 | 208 | 206 | 263 | 259 | 297 | 270 | 249 | 243 | 239 | 202 | 204 | 220 | 225 | 225 | 222 | 230 | 令和7年度 |
| 141 | 113 | 127 | 135 | 163 | 147 | 202 | 172 | 165 | 146 | 144 | 118 | 131 | 129 | 140 | 140 | 129 | 113 | 男 |
| 74 | 73 | 81 | 71 | 100 | 112 | 95 | 98 | 84 | 97 | 95 | 84 | 73 | 91 | 85 | 85 | 93 | 117 | 女 |
| 179 | 145 | 170 | 169 | 223 | 223 | 257 | 234 | 205 | 203 | 210 | 181 | 186 | 191 | 193 | 187 | 206 | 202 | 全 日 制 |
| 119 | 91 | 103 | 117 | 139 | 124 | 177 | 146 | 136 | 121 | 127 | 106 | 116 | 106 | 116 | 113 | 118 | 98 | 男 |
| 60 | 54 | 67 | 52 | 84 | 99 | 80 | 88 | 69 | 82 | 83 | 75 | 70 | 85 | 77 | 74 | 88 | 104 | 女 |
| 36 | 41 | 38 | 37 | 40 | 36 | 40 | 36 | 44 | 40 | 29 | 21 | 18 | 29 | 32 | 38 | 16 | 28 | 定 時 制 |
| 22 | 22 | 24 | 18 | 24 | 23 | 25 | 26 | 29 | 25 | 17 | 12 | 15 | 23 | 24 | 27 | 11 | 15 | 男 |
| 14 | 19 | 14 | 19 | 16 | 13 | 15 | 10 | 15 | 15 | 12 | 9 | 3 | 6 | 8 | 11 | 5 | 13 | 女 |
| 12 | 16 | 12 | 15 | 22 | 15 | 18 | 16 | 24 | 11 | 9 | 11 | 4 | 12 | 15 | 13 | 16 | 15 | 令和6年度 |
| 9 | 13 | 16 | 14 | 16 | 15 | 20 | 22 | 18 | 22 | 8 | 13 | 10 | 9 | 9 | 15 | 8 | 17 | 令和7年度 |
| 7 | 8 | 10 | 10 | 10 | 11 | 13 | 14 | 16 | 16 | 5 | 11 | 5 | 7 | 6 | 13 | 4 | 10 | 男 |
| 2 | 5 | 6 | 4 | 6 | 4 | 7 | 8 | 2 | 6 | 3 | 2 | 5 | 2 | 3 | 2 | 4 | 7 | 女 |
| 161 | 159 | 146 | 160 | 190 | 192 | 189 | 173 | 185 | 171 | 184 | 186 | 169 | 200 | 183 | 159 | 149 | 178 | 令和6年度 |
| 139 | 169 | 162 | 169 | 158 | 196 | 202 | 196 | 174 | 181 | 174 | 185 | 193 | 176 | 189 | 185 | 156 | 147 | 令和7年度 |
| 45 | 64 | 59 | 68 | 67 | 85 | 83 | 94 | 82 | 85 | 71 | 83 | 76 | 72 | 86 | 74 | 72 | 57 | 男 |
| 94 | 105 | 103 | 101 | 91 | 111 | 119 | 102 | 92 | 96 | 103 | 102 | 117 | 104 | 103 | 111 | 84 | 90 | 女 |
| 133 | 163 | 159 | 160 | 152 | 194 | 196 | 191 | 172 | 180 | 170 | 180 | 190 | 169 | 182 | 178 | 156 | 141 | 計 |
| 1 | 5 | 4 | 3 | 6 | 4 | 4 | 7 | 3 | 2 | 4 | 3 | 13 | 10 | 6 | 8 | 5 | 9 | 視 覚 |
| 4 | 10 | 10 | 10 | 10 | 11 | 9 | 5 | 10 | 5 | 10 | 7 | 6 | 3 | 5 | 8 | 4 | 8 | 聴 覚 |
| 128 | 148 | 145 | 147 | 136 | 179 | 183 | 179 | 159 | 173 | 156 | 170 | 171 | 156 | 171 | 162 | 147 | 124 | その他 |
| 6 | 6 | 3 | 9 | 6 | 2 | 6 | 5 | 2 | 1 | 4 | 5 | 3 | 7 | 7 | 7 | — | 6 | 区 立 |

その他

第37表 年齢別教員数（続）

| 区 分 | 49 | 50 | 51 | 52 | 53 | 54 | 55 | 56 | 57 | 58 | 59 | 60 | 61 | 62 | 63 | 64 | 65歳 | 平均 | |
|-------------|--------------|------------|------------|------------|------------|------------|------------|------------|------------|------------|------------|------------|------------|------------|------------|------------|------------|-----------|-------------|
| | 歳 | 歳 | 歳 | 歳 | 歳 | 歳 | 歳 | 歳 | 歳 | 歳 | 歳 | 歳 | 歳 | 歳 | 歳 | 歳 | 以上 | 年齢 | |
| 小 学 校 | 令和6年度 | 667 | 627 | 542 | 499 | 435 | 459 | 462 | 529 | 512 | 589 | 550 | 404 | 261 | 192 | 128 | 93 | 36 | 39.5 |
| | 令和7年度 | 661 | 660 | 607 | 566 | 510 | 445 | 447 | 479 | 494 | 512 | 578 | 366 | 272 | 210 | 148 | 102 | 31 | 39.5 |
| | 男 | 260 | 224 | 222 | 196 | 194 | 155 | 164 | 162 | 183 | 172 | 244 | 159 | 136 | 94 | 73 | 43 | 14 | 39.4 |
| | 女 | 401 | 436 | 385 | 370 | 316 | 290 | 283 | 317 | 311 | 340 | 334 | 207 | 136 | 116 | 75 | 59 | 17 | 39.6 |
| | 区 部 | 435 | 429 | 397 | 358 | 310 | 282 | 272 | 306 | 319 | 328 | 373 | 247 | 172 | 123 | 100 | 64 | 21 | 39.3 |
| | 市 部 | 217 | 218 | 203 | 199 | 190 | 154 | 173 | 165 | 172 | 177 | 196 | 117 | 98 | 85 | 48 | 36 | 10 | 39.8 |
| | 郡 部 | 4 | 5 | 5 | 9 | 3 | 5 | 1 | 4 | 2 | 6 | 5 | 1 | 2 | 1 | — | 2 | — | 41.9 |
| | 島 部 | 5 | 8 | 2 | — | 7 | 4 | 1 | 4 | 1 | 1 | 4 | 1 | — | 1 | — | — | — | 41.0 |
| | 令和6年度 | 324 | 262 | 293 | 272 | 253 | 257 | 246 | 249 | 196 | 261 | 337 | 315 | 295 | 259 | 233 | 169 | 6 | 40.7 |
| | 令和7年度 | 311 | 321 | 263 | 284 | 276 | 249 | 247 | 250 | 240 | 198 | 249 | 271 | 220 | 266 | 217 | 212 | 12 | 40.3 |
| 男 | 173 | 164 | 133 | 132 | 134 | 113 | 117 | 111 | 110 | 96 | 128 | 135 | 141 | 185 | 160 | 142 | 6 | 40.2 | |
| 女 | 138 | 157 | 130 | 152 | 142 | 136 | 130 | 139 | 130 | 102 | 121 | 136 | 79 | 81 | 57 | 70 | 6 | 40.4 | |
| 区 部 | 181 | 207 | 149 | 162 | 160 | 151 | 149 | 150 | 144 | 113 | 147 | 174 | 128 | 161 | 139 | 141 | 6 | 40.4 | |
| 市 部 | 126 | 111 | 106 | 117 | 111 | 91 | 93 | 97 | 94 | 80 | 97 | 93 | 87 | 104 | 75 | 69 | 6 | 40.1 | |
| 郡 部 | 3 | 2 | 3 | 3 | 4 | 4 | 2 | 2 | 1 | 1 | 2 | 3 | 2 | — | 1 | 1 | — | 39.3 | |
| 島 部 | 1 | 1 | 5 | 2 | 1 | 3 | 3 | 1 | 1 | 4 | 3 | 1 | 3 | 1 | 2 | 1 | — | 38.6 | |
| 義務教育学校 | 令和6年度 | 8 | 10 | 9 | 15 | 4 | 8 | 6 | 2 | 3 | 6 | 7 | 8 | 6 | 1 | — | — | 1 | 38.2 |
| | 令和7年度 | 11 | 10 | 12 | 8 | 16 | 4 | 7 | 5 | 6 | 2 | 4 | 5 | 3 | 7 | 1 | — | — | 38.1 |
| | 男 | 8 | 6 | 4 | 5 | 6 | 2 | 5 | 3 | 2 | 1 | 2 | 1 | — | 3 | 1 | — | — | 38.3 |
| | 女 | 3 | 4 | 8 | 3 | 10 | 2 | 2 | 2 | 4 | 1 | 2 | 4 | 3 | 4 | — | — | — | 37.9 |
| 高 等 学 校 | 令和6年度 | 217 | 205 | 221 | 218 | 183 | 170 | 183 | 207 | 222 | 287 | 326 | 281 | 248 | 226 | 213 | 135 | 12 | 44.0 |
| | 全 日 制 | 196 | 180 | 192 | 186 | 161 | 151 | 157 | 189 | 193 | 255 | 294 | 243 | 212 | 194 | 194 | 119 | 11 | 44.2 |
| | 定 時 制 | 21 | 25 | 29 | 32 | 22 | 19 | 26 | 18 | 29 | 32 | 32 | 38 | 36 | 32 | 19 | 16 | 1 | 42.5 |
| | 令和7年度 | 218 | 214 | 213 | 212 | 222 | 185 | 177 | 191 | 209 | 215 | 279 | 280 | 212 | 213 | 217 | 174 | 12 | 43.5 |
| | 男 | 124 | 126 | 115 | 119 | 131 | 101 | 104 | 121 | 122 | 140 | 174 | 189 | 152 | 166 | 167 | 140 | 9 | 44.1 |
| | 女 | 94 | 88 | 98 | 93 | 91 | 84 | 73 | 70 | 87 | 75 | 105 | 91 | 60 | 47 | 50 | 34 | 3 | 42.6 |
| | 全 日 制 | 194 | 192 | 186 | 189 | 189 | 163 | 149 | 166 | 183 | 188 | 249 | 249 | 180 | 187 | 182 | 158 | 10 | 43.7 |
| | 男 | 107 | 114 | 102 | 103 | 111 | 88 | 90 | 108 | 108 | 123 | 151 | 171 | 129 | 149 | 136 | 126 | 7 | 44.2 |
| | 女 | 87 | 78 | 84 | 86 | 78 | 75 | 59 | 58 | 75 | 65 | 98 | 78 | 51 | 38 | 46 | 32 | 3 | 42.8 |
| | 定 時 制 | 24 | 22 | 27 | 23 | 33 | 22 | 28 | 25 | 26 | 27 | 30 | 31 | 32 | 26 | 35 | 16 | 2 | 42.5 |
| 男 | 17 | 12 | 13 | 16 | 20 | 13 | 14 | 13 | 14 | 17 | 23 | 18 | 23 | 17 | 31 | 14 | 2 | 43.2 | |
| 女 | 7 | 10 | 14 | 7 | 13 | 9 | 14 | 12 | 12 | 10 | 7 | 13 | 9 | 9 | 4 | 2 | — | 41.2 | |
| 中 等 教 育 学 校 | 令和6年度 | 13 | 10 | 5 | 16 | 8 | 11 | 11 | 11 | 5 | 7 | 6 | 6 | 10 | 7 | 3 | 7 | — | 43.2 |
| | 令和7年度 | 11 | 16 | 9 | 4 | 13 | 6 | 12 | 9 | 5 | 5 | 5 | 5 | 5 | 8 | 6 | 3 | 2 | 42.4 |
| | 男 | 6 | 10 | 8 | 2 | 8 | 2 | 6 | 7 | 5 | 1 | 2 | 3 | 5 | 4 | 5 | 1 | — | 42.2 |
| | 女 | 5 | 6 | 1 | 2 | 5 | 4 | 6 | 2 | — | 4 | 3 | 2 | — | 4 | 1 | 2 | 2 | 43.0 |
| 特 別 支 援 学 校 | 令和6年度 | 194 | 179 | 205 | 162 | 164 | 132 | 117 | 120 | 116 | 123 | 116 | 99 | 68 | 46 | 31 | 22 | 8 | 41.5 |
| | 令和7年度 | 194 | 188 | 172 | 205 | 175 | 161 | 130 | 114 | 111 | 99 | 119 | 71 | 62 | 54 | 36 | 24 | 3 | 41.1 |
| | 男 | 79 | 71 | 75 | 74 | 83 | 60 | 61 | 49 | 36 | 42 | 46 | 27 | 32 | 29 | 21 | 14 | 1 | 41.6 |
| | 女 | 115 | 117 | 97 | 131 | 92 | 101 | 69 | 65 | 75 | 57 | 73 | 44 | 30 | 25 | 15 | 10 | 2 | 40.7 |
| | 計 | 191 | 183 | 169 | 201 | 173 | 160 | 127 | 110 | 110 | 97 | 116 | 71 | 60 | 50 | 34 | 22 | 3 | 41.1 |
| | 都 視 覚 | 4 | 7 | 8 | 9 | 11 | 12 | 6 | 9 | 4 | 5 | 10 | 7 | 3 | 2 | 3 | 2 | — | 44.4 |
| | 立 聴 覚 | 10 | 6 | 4 | 8 | 7 | 6 | 5 | 7 | 8 | 6 | 4 | 3 | 2 | 8 | 4 | — | — | 41.1 |
| | そ の 他 | 177 | 170 | 157 | 184 | 155 | 142 | 116 | 94 | 98 | 86 | 102 | 61 | 55 | 40 | 27 | 20 | 3 | 41.0 |
| 区 立 | 3 | 5 | 3 | 4 | 2 | 1 | 3 | 4 | 1 | 2 | 3 | — | 2 | 4 | 2 | 2 | — | 39.8 | |

第38表 年齢別職員数

| 区 分 | 総 数 | | | 18 | 19 | 20 | 21 | 22 | 23 | 24 | 25 | 26 | 27 | 28 | 29 | 30 |
|---------|-------|-------|-------|----|----|----|----|----|----|----|----|----|----|----|----|----|
| | 総数 | 男 | 女 | 歳 | 歳 | 歳 | 歳 | 歳 | 歳 | 歳 | 歳 | 歳 | 歳 | 歳 | 歳 | 歳 |
| 小 学 校 | 2 833 | 1 102 | 1 731 | — | — | — | 4 | 39 | 49 | 51 | 26 | 28 | 36 | 34 | 27 | 45 |
| 中 学 校 | 1 175 | 522 | 653 | 1 | — | — | 2 | 15 | 19 | 21 | 10 | 14 | 7 | 10 | 14 | 13 |
| 義務教育学校 | 41 | 16 | 25 | — | — | — | — | 1 | — | 4 | 2 | — | — | — | — | 2 |
| 高 等 学 校 | 885 | 444 | 441 | 2 | 3 | 4 | 10 | 69 | 50 | 50 | 16 | 40 | 28 | 14 | 21 | 16 |
| 中等教育学校 | 38 | 21 | 17 | — | — | — | — | 3 | 1 | 1 | 2 | 1 | 1 | 1 | — | 2 |
| 特別支援学校 | 505 | 204 | 301 | 3 | — | — | — | 26 | 21 | 22 | 14 | 18 | 20 | 10 | 11 | 14 |

| 区 分 | 31 | 32 | 33 | 34 | 35 | 36 | 37 | 38 | 39 | 40 | 41 | 42 | 43 | 44 | 45 | 46 | 47 | 48 |
|---------|----|----|----|----|----|----|----|----|----|----|----|----|----|----|----|----|----|----|
| | 歳 | 歳 | 歳 | 歳 | 歳 | 歳 | 歳 | 歳 | 歳 | 歳 | 歳 | 歳 | 歳 | 歳 | 歳 | 歳 | 歳 | 歳 |
| 小 学 校 | 35 | 28 | 48 | 62 | 61 | 56 | 45 | 42 | 34 | 42 | 45 | 40 | 41 | 30 | 37 | 39 | 34 | 66 |
| 中 学 校 | 15 | 19 | 20 | 33 | 24 | 26 | 29 | 20 | 18 | 18 | 16 | 16 | 11 | 18 | 8 | 15 | 19 | 27 |
| 義務教育学校 | 1 | — | — | 1 | 2 | 1 | 1 | — | — | — | — | — | 1 | — | 1 | — | 1 | 1 |
| 高 等 学 校 | 19 | 16 | 13 | 13 | 14 | 16 | 12 | 8 | 17 | 17 | 11 | 15 | 11 | 13 | 7 | 10 | 11 | 17 |
| 中等教育学校 | — | 1 | 1 | 2 | — | — | — | — | — | 1 | — | — | — | — | 1 | — | 2 | 3 |
| 特別支援学校 | 7 | 8 | 9 | 8 | 5 | 5 | 5 | 6 | 2 | 5 | 5 | 9 | 5 | 1 | 7 | 5 | 9 | 9 |

| 区 分 | 49 | 50 | 51 | 52 | 53 | 54 | 55 | 56 | 57 | 58 | 59 | 60 | 61 | 62 | 63 | 64 | 65歳 | 平均 |
|---------|----|-----|-----|-----|-----|-----|-----|-----|-----|-----|-----|-----|----|----|----|----|-----|------|
| | 歳 | 歳 | 歳 | 歳 | 歳 | 歳 | 歳 | 歳 | 歳 | 歳 | 歳 | 歳 | 歳 | 歳 | 歳 | 歳 | 以上 | 年齢 |
| 小 学 校 | 62 | 108 | 130 | 128 | 119 | 123 | 104 | 118 | 136 | 111 | 128 | 112 | 98 | 90 | 67 | 55 | 20 | 48.4 |
| 中 学 校 | 31 | 39 | 42 | 64 | 54 | 47 | 47 | 46 | 50 | 39 | 45 | 45 | 33 | 39 | 45 | 21 | 10 | 48.3 |
| 義務教育学校 | 1 | 2 | 1 | 3 | 1 | 1 | 2 | — | 1 | 2 | 3 | 1 | 3 | — | — | 1 | — | 45.6 |
| 高 等 学 校 | 19 | 31 | 18 | 37 | 30 | 36 | 14 | 30 | 21 | 15 | 20 | 11 | 6 | 11 | 16 | 6 | 1 | 40.1 |
| 中等教育学校 | — | 1 | 1 | 1 | 4 | — | — | — | 2 | — | 2 | — | — | 1 | 3 | — | — | 42.8 |
| 特別支援学校 | 9 | 24 | 15 | 17 | 20 | 16 | 22 | 12 | 19 | 14 | 15 | 14 | 10 | 2 | 14 | 12 | 1 | 43.1 |

注1) 令和7年4月1日現在の年齢である。また、平均年齢については実際の年齢に近づけるため、各年齢に0.5歳を加算して算出している。
 2) 中学校通信制及び高等学校通信制を除く。
 3) 区立特別支援学校を含む。
 4) 実習助手及び寄宿舎指導員を除く。
 5) 都費負担の産休代替職員及び育業代替職員を除き、区市町村費負担の産休代替職員及び育業代替職員を含む。

| 中 学 校 | | | | | | | | | 義 務 教 育 学 校 | | | | | | | 年 度 |
|----------|--------|--------|-----|---------|--------|-----|--------|-------|-------------|-----|--------|-------|--------|-----|-----|----------|
| 学校数 | 学級数 | 特別支援学級 | 夜間級 | 生徒数 | 特別支援学級 | 夜間級 | 教員数 | 職員数 | 学校数 | 学級数 | 特別支援学級 | 児童生徒数 | 特別支援学級 | 教員数 | 職員数 | |
| | | | | | | | | | | | | | | | | 448 <26> |
| 354 <26> | 4 369 | ... | ... | 210 896 | ... | ... | 6 430 | 853 | ... | ... | ... | ... | ... | ... | ... | 24 |
| 360 <22> | 4 628 | ... | ... | 233 638 | ... | ... | 6 883 | 1 088 | ... | ... | ... | ... | ... | ... | ... | 25 |
| 365 <13> | 4 784 | ... | ... | 241 635 | ... | ... | 7 544 | 1 208 | ... | ... | ... | ... | ... | ... | ... | 26 |
| 368 <10> | 5 271 | ... | ... | 268 753 | ... | ... | 8 315 | ... | ... | ... | ... | ... | ... | ... | ... | 27 |
| 376 <8> | 5 874 | ... | ... | 303 949 | ... | ... | 8 949 | 1 854 | ... | ... | ... | ... | ... | ... | ... | 28 |
| 390 <10> | 6 969 | ... | ... | 360 189 | ... | ... | 10 347 | 1 773 | ... | ... | ... | ... | ... | ... | ... | 29 |
| 401 <8> | 7 587 | ... | ... | 389 455 | ... | ... | 11 650 | 1 881 | ... | ... | ... | ... | ... | ... | ... | 30 |
| 406 <11> | 7 671 | 57 | 27 | 418 596 | 752 | ... | 12 465 | 2 086 | ... | ... | ... | ... | ... | ... | ... | 31 |
| 415 <9> | 7 570 | 64 | 25 | 407 050 | 722 | ... | 12 580 | 1 688 | ... | ... | ... | ... | ... | ... | ... | 32 |
| 424 <10> | 7 497 | 80 | 23 | 375 856 | 925 | ... | 12 222 | 1 722 | ... | ... | ... | ... | ... | ... | ... | 33 |
| 435 <8> | 7 469 | 97 | 19 | 362 301 | 1 071 | ... | 12 100 | 1 713 | ... | ... | ... | ... | ... | ... | ... | 34 |
| 456 <7> | 8 696 | 120 | 30 | 426 088 | 1 384 | ... | 13 639 | 1 789 | ... | ... | ... | ... | ... | ... | ... | 35 |
| 473 <7> | 10 006 | 143 | 40 | 489 717 | 1 685 | ... | 15 500 | 2 388 | ... | ... | ... | ... | ... | ... | ... | 36 |
| 480 <7> | 10 718 | 180 | 15 | 519 183 | 1 972 | 276 | 16 587 | 2 685 | ... | ... | ... | ... | ... | ... | ... | 37 |
| 486 <4> | 10 300 | 196 | 18 | 473 654 | 2 188 | 239 | 15 943 | 2 705 | ... | ... | ... | ... | ... | ... | ... | 38 |
| 489 <4> | 9 738 | 219 | 21 | 433 037 | 2 399 | 227 | 15 090 | 3 617 | ... | ... | ... | ... | ... | ... | ... | 39 |
| 495 <2> | 9 001 | 237 | 21 | 387 389 | 2 470 | 192 | 14 894 | 3 721 | ... | ... | ... | ... | ... | ... | ... | 40 |
| 503 | 8 580 | 255 | 18 | 357 076 | 2 455 | 202 | 14 434 | 3 965 | ... | ... | ... | ... | ... | ... | ... | 41 |
| 504 | 8 403 | 269 | 21 | 340 678 | 2 403 | 243 | 13 880 | 4 160 | ... | ... | ... | ... | ... | ... | ... | 42 |
| 504 | 8 282 | 266 | 20 | 328 577 | 2 361 | 220 | 13 739 | 4 420 | ... | ... | ... | ... | ... | ... | ... | 43 |
| 505 | 8 163 | 242 | 21 | 322 673 | 2 292 | 235 | 13 728 | 4 652 | ... | ... | ... | ... | ... | ... | ... | 44 |
| 506 <1> | 8 131 | 241 | 21 | 320 616 | 2 199 | 263 | 13 800 | 4 781 | ... | ... | ... | ... | ... | ... | ... | 45 |
| 513 | 8 328 | 243 | 21 | 328 940 | 2 135 | 269 | 14 095 | 4 969 | ... | ... | ... | ... | ... | ... | ... | 46 |
| 523 | 8 625 | 234 | 27 | 341 531 | 2 001 | 343 | 14 730 | 5 144 | ... | ... | ... | ... | ... | ... | ... | 47 |
| 530 | 8 905 | 225 | 24 | 353 299 | 1 916 | 324 | 15 354 | 5 281 | ... | ... | ... | ... | ... | ... | ... | 48 |
| 537 | 9 109 | 219 | 24 | 361 135 | 1 740 | 276 | 15 852 | 5 416 | ... | ... | ... | ... | ... | ... | ... | 49 |
| 546 | 9 329 | 225 | 28 | 370 841 | 1 720 | 260 | 16 275 | 5 543 | ... | ... | ... | ... | ... | ... | ... | 50 |
| 559 | 9 595 | 226 | 28 | 382 765 | 1 691 | 310 | 16 747 | 5 604 | ... | ... | ... | ... | ... | ... | ... | 51 |
| 576 | 9 982 | 231 | 28 | 400 541 | 1 701 | 274 | 17 411 | 5 794 | ... | ... | ... | ... | ... | ... | ... | 52 |
| 592 | 10 358 | 239 | 24 | 415 584 | 1 701 | 259 | 18 041 | 5 977 | ... | ... | ... | ... | ... | ... | ... | 53 |
| 601 | 10 350 | 236 | 24 | 414 487 | 1 712 | 241 | 17 974 | 6 009 | ... | ... | ... | ... | ... | ... | ... | 54 |
| 613 | 10 575 | 236 | 24 | 424 048 | 1 701 | 226 | 18 375 | 6 093 | ... | ... | ... | ... | ... | ... | ... | 55 |
| 625 | 10 835 | 239 | 24 | 435 127 | 1 769 | 247 | 18 785 | 6 214 | ... | ... | ... | ... | ... | ... | ... | 56 |
| 633 | 11 279 | 241 | 24 | 456 011 | 1 762 | 249 | 19 420 | 6 360 | ... | ... | ... | ... | ... | ... | ... | 57 |
| 644 | 11 403 | 247 | 24 | 458 562 | 1 836 | 270 | 19 887 | 6 395 | ... | ... | ... | ... | ... | ... | ... | 58 |
| 655 | 11 486 | 252 | 24 | 462 015 | 1 866 | 269 | 20 079 | 6 402 | ... | ... | ... | ... | ... | ... | ... | 59 |
| 658 | 11 608 | 262 | 24 | 467 207 | 1 980 | 266 | 20 299 | 6 282 | ... | ... | ... | ... | ... | ... | ... | 60 |
| 658 | 11 602 | 268 | 24 | 465 221 | 2 021 | 261 | 20 262 | 6 253 | ... | ... | ... | ... | ... | ... | ... | 61 |
| 661 | 11 413 | 267 | 24 | 448 760 | 1 956 | 268 | 20 028 | 6 171 | ... | ... | ... | ... | ... | ... | ... | 62 |
| 664 | 10 824 | 256 | 24 | 417 003 | 1 847 | 239 | 19 254 | 6 037 | ... | ... | ... | ... | ... | ... | ... | 63 |
| 665 | 10 211 | 244 | 24 | 380 447 | 1 692 | 229 | 18 531 | 5 795 | ... | ... | ... | ... | ... | ... | ... | 平成元年度 |
| 666 | 9 790 | 256 | 24 | 352 731 | 1 639 | 206 | 17 968 | 5 620 | ... | ... | ... | ... | ... | ... | ... | 2 |
| 665 | 9 550 | 266 | 24 | 332 893 | 1 572 | 198 | 17 465 | 5 457 | ... | ... | ... | ... | ... | ... | ... | 3 |
| 665 | 9 164 | 257 | 24 | 317 652 | 1 490 | 207 | 16 884 | 5 335 | ... | ... | ... | ... | ... | ... | ... | 4 |
| 665 | 8 641 | 248 | 24 | 297 396 | 1 412 | 195 | 16 365 | 5 219 | ... | ... | ... | ... | ... | ... | ... | 5 |
| 666 | 8 305 | 272 | 24 | 282 637 | 1 330 | 254 | 15 970 | 5 071 | ... | ... | ... | ... | ... | ... | ... | 6 |
| 666 | 8 056 | 275 | 24 | 271 722 | 1 278 | 272 | 15 675 | 4 965 | ... | ... | ... | ... | ... | ... | ... | 7 |
| 667 | 7 963 | 280 | 24 | 267 242 | 1 312 | 245 | 15 496 | 4 863 | ... | ... | ... | ... | ... | ... | ... | 8 |
| 665 | 7 828 | 282 | 24 | 262 459 | 1 321 | 259 | 15 271 | 4 693 | ... | ... | ... | ... | ... | ... | ... | 9 |
| 662 | 7 653 | 292 | 24 | 255 980 | 1 392 | 237 | 15 017 | 4 452 | ... | ... | ... | ... | ... | ... | ... | 10 |
| 661 | 7 435 | 293 | 24 | 246 761 | 1 356 | 245 | 14 739 | 4 243 | ... | ... | ... | ... | ... | ... | ... | 11 |
| 660 | 7 259 | 314 | 24 | 238 915 | 1 466 | 254 | 14 508 | 4 048 | ... | ... | ... | ... | ... | ... | ... | 12 |
| 656 <1> | 7 153 | 323 | 24 | 233 593 | 1 541 | 236 | 14 415 | 3 770 | ... | ... | ... | ... | ... | ... | ... | 13 |
| 652 <1> | 7 019 | 335 | 24 | 227 713 | 1 652 | 217 | 14 407 | 3 525 | ... | ... | ... | ... | ... | ... | ... | 14 |
| 652 <1> | 6 875 | 339 | 23 | 221 854 | 1 693 | 159 | 14 311 | 3 281 | ... | ... | ... | ... | ... | ... | ... | 15 |
| 650 <1> | 6 800 | 369 | 24 | 217 509 | 1 757 | 189 | 14 174 | 3 054 | ... | ... | ... | ... | ... | ... | ... | 16 |
| 644 <1> | 6 792 | 398 | 24 | 216 664 | 1 931 | 180 | 14 184 | 2 778 | ... | ... | ... | ... | ... | ... | ... | 17 |
| 639 <1> | 6 816 | 439 | 23 | 217 332 | 2 124 | 194 | 14 189 | 2 569 | ... | ... | ... | ... | ... | ... | ... | 18 |
| 635 <1> | 6 934 | 488 | 24 | 221 426 | 2 341 | 206 | 14 274 | 2 366 | ... | ... | ... | ... | ... | ... | ... | 19 |
| 630 <1> | 6 972 | 525 | 24 | 222 919 | 2 537 | 252 | 14 305 | 2 199 | ... | ... | ... | ... | ... | ... | ... | 20 |
| 626 <1> | 7 091 | 570 | 25 | 225 885 | 2 775 | 324 | 14 360 | 2 049 | ... | ... | ... | ... | ... | ... | ... | 21 |
| 628 <1> | 7 120 | 600 | 25 | 225 365 | 2 903 | 307 | 14 404 | 1 929 | ... | ... | ... | ... | ... | ... | ... | 22 |
| 625 <1> | 7 301 | 639 | 24 | 229 483 | 3 090 | 214 | 14 669 | 1 822 | ... | ... | ... | ... | ... | ... | ... | 23 |
| 624 <1> | 7 389 | 672 | 24 | 231 211 | 3 171 | 233 | 14 891 | 1 739 | ... | ... | ... | ... | ... | ... | ... | 24 |
| 623 <1> | 7 561 | 714 | 24 | 233 384 | 3 330 | 200 | 15 097 | 1 683 | ... | ... | ... | ... | ... | ... | ... | 25 |
| 622 <1> | 7 611 | 769 | 23 | 233 931 | 3 528 | 221 | 15 177 | 1 634 | ... | ... | ... | ... | ... | ... | ... | 26 |
| 620 <1> | 7 631 | 797 | 24 | 233 762 | 3 633 | 180 | 15 266 | 1 589 | ... | ... | ... | ... | ... | ... | ... | 27 |
| 613 <1> | 7 571 | 823 | 24 | 230 151 | 3 654 | 248 | 15 144 | 1 554 | 6 | 184 | 16 | 5 439 | 98 | 330 | 28 | 28 |
| 612 <1> | 7 543 | 861 | 23 | 227 618 | 3 567 | 232 | 15 188 | 1 528 | 6 | 181 | 17 | 5 373 | 97 | 328 | 31 | 29 |
| 610 <1> | 7 498 | 907 | 21 | 223 216 | 3 572 | 199 | 15 049 | 1 486 | 7 | 205 | 21 | 5 977 | 111 | 373 | 33 | 30 |
| 609 <1> | 7 162 | 577 | 22 | 222 999 | 3 741 | 158 | 15 203 | 1 412 | 7 | 212 | 22 | 6 272 | 124 | 379 | 29 | 令和元年度 |
| 608 <1> | 7 242 | 630 | 21 | 225 327 | 4 050 | 116 | 15 340 | 1 387 | 8 | 264 | 34 | 7 625 | 179 | 463 | 36 | 2 |
| 607 <1> | 7 398 | 670 | 23 | 230 243 | 4 377 | 150 | 15 697 | 1 344 | 8 | 273 | 34 | 7 917 | 191 | 487 | 36 | 3 |
| 607 <1> | 7 463 | 717 | 22 | 231 108 | 4 683 | 130 | 15 685 | 1 292 | 8 | 288 | 39 | 8 200 | 217 | 503 | 35 | 4 |
| 606 <1> | 7 504 | 750 | 24 | 230 855 | 4 980 | 134 | 15 768 | 1 244 | 8 | 301 | 44 | 8 405 | 241 | 515 | 35 | 5 |
| 605 <1> | 7 519 | 794 | 20 | 228 906 | 5 238 | 128 | 15 891 | 1 240 | 10 | 350 | 51 | 9 496 | 293 | 614 | 44 | 6 |
| 602 <1> | 7 496 | 828 | 20 | 227 796 | 5 531 | 159 | 16 072 | 1 199 | 11 | 366 | 54 | 9 674 | 323 | 660 | 42 | 7 |

3) 中学校の昭和42～47年度の学校数、学級数及び生徒数は、平成元年度以前の報告書では、都立世田谷工業高等学校附属中学校(昭和47年度未廃止)を除いてある。
4) 中学校通信制を除く。

第39表 学校数、学級数、在学者数、教員数及び職員数の推移（続）

| 年 度 | 中 等 教 育 学 校 | | | | |
|--------|-------------|-------------|-------------|-------------|-------------|
| | 学 校 数 | 学 級 数 | 生 徒 数 | 教 員 数 | 職 員 数 |
| 平成18年度 | 3 | 20 | 785 | 48 | 11 |
| 19 | 3 | 32 | 1 247 | 84 | 12 |
| 20 | 4 | 48 | 1 847 | 123 | 14 |
| 21 | 4 | 64 | 2 447 | 153 | 12 |
| 22 | 6 | 84 | 3 236 | 305 | 29 |
| 23 | 6 | 104 | 4 042 | 350 | 30 |
| 24 | 6 | 116 | 4 526 | 360 | 28 |
| 25 | 6 | 128 | 5 000 | 404 | 34 |
| 26 | 6 | 136 | 5 318 | 411 | 36 |
| 27 | 6 | 144 | 5 596 | 445 | 46 |
| 28 | 6 | 144 | 5 607 | 437 | 41 |
| 29 | 6 | 145 | 5 620 | 437 | 42 |
| 30 | 6 | 145 | 5 613 | 446 | 42 |
| 令和元年度 | 6 | 145 | 5 587 | 434 | 43 |
| 2 | 6 | 144 | 5 611 | 440 | 43 |
| 3 | 6 | 144 | 5 613 | 451 | 41 |
| 4 | 6 | 144 | 5 612 | 445 | 41 |
| 5 | 6 | 144 | 5 578 | 453 | 38 |
| 6 | 6 | 144 | 5 576 | 460 | 38 |
| 7 | 6 | 144 | 5 572 | 453 | 39 |

7) 中等教育学校は平成18年度に新設されたため、平成17年度以前は計数なし。

その他

第39表 学校数、学級数、在学者数、教員数及び職員数の推移（続）

| 年 度 | 盲 学 校 | | | | | ろ う 学 校 | | | | | 養 護 学 校 (都 立) | | | | | 養 護 学 校 (区 立) | | | | |
|------------|-------------|-------------|------------------|-------------|-------------|-------------|-------------|------------------|-------------|-------------|-----------------|-------------|------------------|-------------|-------------|-----------------|--------------|------------------|-------------|-------------|
| | 学 校 数 | 学 級 数 | 在 学 者 数 | 教 員 数 | 職 員 数 | 学 校 数 | 学 級 数 | 在 学 者 数 | 教 員 数 | 職 員 数 | 学 校 数 | 学 級 数 | 在 学 者 数 | 教 員 数 | 職 員 数 | 学 校 数 | 学 級 数 | 在 学 者 数 | 教 員 数 | 職 員 数 |
| 昭 和 23 年 度 | 1 | 9 | 88 | 8 | 3 | 2<1> | 51 | 478 | 69 | 19 | - | - | - | - | - | - | - | - | - | - |
| 24 | 1 | 12 | 78 | 17 | 4 | 2 | 55 | 605 | 89 | 20 | - | - | - | - | - | - | - | - | - | - |
| 25 | 2 | 21 | 146 | 27 | 8 | 3 | 72 | 635 | 105 | 25 | - | - | - | - | - | - | - | - | - | - |
| 26 | 2 | 20 | 226 | 38 | 8 | 3 | 95 | 809 | 119 | 20 | - | - | - | - | - | - | - | - | - | - |
| 27 | 2<1> | 29 | 252 | 42 | ... | 4 | 107 | 937 | 149 | - | - | - | - | - | - | - | - | - | - | - |
| 28 | 2<1> | 25 | 294 | 47 | 23 | 4<1> | 107 | 1 103 | 168 | 47 | - | - | - | - | - | - | - | - | - | - |
| 29 | 2 | 34 | 328 | 47 | 21 | 4<2> | 126 | 1 218 | 183 | 43 | - | - | - | - | - | - | - | - | - | - |
| 30 | 2 | 37 | 326 | 54 | 22 | 4<2> | 141 | 1 306 | 207 | 56 | - | - | - | - | - | - | - | - | - | - |
| 31 | 2 | 40 | 331 | 61 | ... | 4<2> | 146 | 1 412 | 222 | ... | - | - | - | - | - | - | - | - | - | - |
| 32 | 2 | 38 | 375 | 64 | 23 | 5<1> | 158 | 1 462 | 238 | 54 | 2<1> | 28 | 401 | 41 | 20 | - | - | - | - | - |
| 33 | 2 | 40 | 413 | 61 | 23 | 6 | 164 | 1 509 | 246 | 51 | 2<1> | 36 | 455 | 53 | 25 | - | - | - | - | - |
| 34 | 2 | 45 | 407 | 68 | 28 | 6 | 172 | 1 521 | 258 | 54 | 5 | 47 | 658 | 80 | 69 | - | - | - | - | - |
| 35 | 2 | 45 | 390 | 79 | 35 | 6<1> | 172 | 1 520 | 260 | 69 | 5 | 54 | 781 | 89 | 77 | - | - | - | - | - |
| 36 | 2 | 45 | 388 | 85 | 47 | 6<1> | 174 | 1 492 | 275 | 90 | 6 | 68 | 884 | 112 | 94 | - | - | - | - | - |
| 37 | 4 | 50 | 384 | 93 | 67 | 8<1> | 178 | 1 495 | 284 | 95 | 6 | 74 | 927 | 116 | 99 | - | - | - | - | - |
| 38 | 4 | 53 | 425 | 101 | 73 | 8<1> | 180 | 1 470 | 292 | 111 | 7 | 86 | 1 045 | 135 | 134 | - | - | - | - | - |
| 39 | 4 | 53 | 432 | 101 | 91 | 8<2> | 178 | 1 435 | 295 | 112 | 7 | 94 | 1 164 | 155 | 156 | - | - | - | - | - |
| 40 | 4 | 60 | 427 | 110 | 100 | 9<2> | 183 | 1 444 | 300 | 137 | 8 | 112 | 1 274 | 190 | 169 | - | - | - | - | - |
| 41 | 4 | 59 | 415 | 159 | 55 | 9<2> | 198 | 1 433 | 341 | 126 | 9 | 137 | 1 486 | 298 | 135 | - | - | - | - | - |
| 42 | 4 | 62 | 428 | 159 | 57 | 9<1> | 201 | 1 414 | 351 | 123 | 10 | 166 | 1 714 | 371 | 187 | - | - | - | - | - |
| 43 | 4 | 65 | 427 | 162 | 58 | 9<1> | 207 | 1 390 | 364 | 133 | 10 | 185 | 1 783 | (420 226) | 2 | 8 | 114 (都立を含む。) | - | - | - |
| 44 | 4 | 67 | 424 | 171 | 62 | 9<1> | 209 | 1 378 | 388 | 136 | 12 | 217 | 1 951 | (495 266) | 2 | 8 | 156 (都立を含む。) | - | - | - |
| 45 | 4 | 68 | 456 | 183 | 61 | 9<1> | 216 | 1 363 | 408 | 136 | 13 | 229 | 2 021 | (546 291) | 2 | 9 | 146 (都立を含む。) | - | - | - |
| 46 | 4 | 68 | 447 | 184 | 64 | 9<1> | 218 | 1 355 | 418 | 139 | 14 | 254 | 2 259 | 635 | 290 | 2 | 9 | 136 | 14 | 22 |
| 47 | 4 | 67 | 423 | 186 | 67 | 9<1> | 208 | 1 314 | 417 | 149 | 14 | 272 | 2 450 | 660 | 340 | 2 | 9 | 154 | 34 | 28 |
| 48 | 4 | 69 | 418 | 194 | 68 | 9<1> | 203 | 1 289 | 416 | 153 | 17 | 309 | 2 718 | 854 | 344 | 2 | 9 | 156 | 35 | 27 |
| 49 | 4 | 68 | 404 | 196 | 72 | 9<1> | 202 | 1 255 | 427 | 154 | 20<7> | 392 | 3 135 | 1 120 | 400 | 2 | 9 | 116 | 35 | 27 |
| 50 | 4 | 66 | 384 | 193 | 72 | 9<1> | 199 | 1 187 | 429 | 155 | 21<7> | 456 | 3 447 | 1 306 | 428 | 2 | 9 | 117 | 33 | 28 |
| 51 | 4 | 65 | 382 | 200 | 73 | 9<1> | 188 | 1 146 | 414 | 153 | 23<6> | 505 | 3 737 | 1 412 | 444 | 2 | 9 | 125 | 35 | 27 |
| 52 | 4 | 69 | 375 | 208 | 73 | 9<1> | 189 | 1 110 | 407 | 151 | 25<5> | 586 | 4 057 | 1 595 | 474 | 2 | 9 | 118 | 36 | 28 |
| 53 | 4 | 73 | 392 | 202 | 73 | 9<1> | 188 | 1 078 | 410 | 151 | 29<2> | 638 | 4 370 | 1 765 | 489 | 3 | 17 | 187 | 52 | 36 |
| 54 | 4 | 75 | 390 | 203 | 70 | 9<1> | 155 | 1 015 | 386 | 137 | 31<2> | 712 | 4 751 | 1 902 | 485 | 4 | 25 | 180 | 66 | 48 |
| 55 | 4 | 77 | 403 | 210 | 69 | 9<1> | 172 | 994 | 388 | 132 | 33<2> | 804 | 5 176 | 2 100 | 509 | 4 | 29 | 209 | 68 | 51 |
| 56 | 4 | 73 | 389 | 204 | 73 | 9<1> | 166 | 926 | 377 | 124 | 33<2> | 838 | 5 359 | 2 190 | 500 | 4 | 31 | 226 | 78 | 51 |
| 57 | 4 | 73 | 369 | 204 | 70 | 9<1> | 159 | 882 | 368 | 126 | 34 | 845 | 5 453 | 2 208 | 498 | 4 | 32 | 241 | 83 | 51 |
| 58 | 4 | 69 | 358 | 198 | 69 | 9<1> | 152 | 872 | 364 | 120 | 35 | 852 | 5 623 | 2 260 | 506 | 5 | 38 | 359 | 108 | 70 |
| 59 | 4 | 70 | 352 | 198 | 66 | 9<1> | 152 | 872 | 358 | 115 | 35 | 887 | 5 842 | 2 341 | 496 | 5 | 40 | 333 | 110 | 71 |
| 60 | 4 | 68 | 350 | 192 | 64 | 9<1> | 150 | 843 | 363 | 107 | 36 | 913 | 6 009 | 2 413 | 497 | 5 | 40 | 293 | 112 | 74 |
| 61 | 4 | 66 | 346 | 188 | 65 | 9<1> | 150 | 813 | 357 | 104 | 37 | 946 | 6 174 | 2 474 | 514 | 5 | 38 | 281 | 113 | 71 |
| 62 | 4 | 65 | 336 | 200 | 62 | 9<1> | 153 | 814 | 381 | 108 | 38 | 1 048 | 6 292 | 2 637 | 539 | 5 | 40 | 247 | 126 | 67 |
| 63 | 4 | 65 | 338 | 200 | 60 | 9<1> | 152 | 795 | 367 | 103 | 38 | 1 151 | 6 462 | 2 813 | 532 | 5 | 42 | 254 | 131 | 66 |
| 平 成 元 年 度 | 4 | 72 | 335 | 218 | 59 | 9<1> | 153 | 777 | 368 | 106 | 39 | 1 161 | 6 389 | 2 830 | 546 | 5 | 45 | 262 | 126 | 66 |
| 2 | 4 | 76 | 329 | 231 | 61 | 9<1> | 157 | 760 | 383 | 104 | 40 | 1 225 | 6 305 | 2 960 | 557 | 5 | 42 | 247 | 127 | 66 |
| 3 | 4 | 78 | 318 | 230 | 63 | 9 | 159 | 760 | 386 | 105 | 41 | 1 258 | 6 087 | 3 014 | 571 | 5 | 46 | 226 | 129 | 65 |
| 4 | 4 | 76 | 281 | 232 | 60 | 9 | 163 | 744 | 391 | 108 | 41<2> | 1 293 | 5 925 | 3 096 | 585 | 5 | 44 | 215 | 128 | 67 |
| 5 | 4 | 74 | 259 | 225 | 62 | 9 | 160 | 720 | 383 | 105 | 41<2> | 1 326 | 5 812 | 3 171 | 588 | 5 | 44 | 198 | 129 | 66 |
| 6 | 4 | 71 | 250 | 219 | 63 | 9 | 161 | 689 | 390 | 103 | 41<2> | 1 362 | 5 702 | 3 212 | 592 | 5 | 40 | 187 | 123 | 63 |
| 7 | 4 | 69 | 246 | 227 | 63 | 9 | 157 | 680 | 386 | 102 | 41<2> | 1 355 | 5 622 | 3 267 | 597 | 5 | 40 | 199 | 123 | 62 |
| 8 | 4 | 69 | 235 | 231 | 65 | 9 | 156 | 671 | 384 | 100 | 42<2> | 1 378 | 5 581 | 3 302 | 593 | 5 | 41 | 219 | 125 | 60 |
| 9 | 4 | 66 | 236 | 226 | 56 | 9 | 152 | 632 | 378 | 92 | 43<2> | 1 408 | 5 646 | 3 424 | 594 | 5 | 43 | 219 | 128 | 61 |
| 10 | 4 | 72 | 240 | 230 | 52 | 9 | 153 | 613 | 388 | 90 | 43<2> | 1 447 | 5 780 | 3 502 | 579 | 5 | 42 | 220 | 127 | 63 |
| 11 | 4 | 75 | 260 | 236 | 48 | 9 | 155 | 625 | 400 | 89 | 43<2> | 1 485 | 5 926 | 3 572 | 571 | 5 | 42 | 219 | 127 | 63 |
| 12 | 4 | 75 | 264 | 234 | 42 | 9 | 154 | 639 | 397 | 79 | 43<2> | 1 521 | 6 017 | 3 649 | 535 | 5 | 44 | 216 | 133 | 61 |
| 13 | 4 | 78 | 267 | 238 | 37 | 9 | 156 | 635 | 397 | 78 | 43<2> | 1 561 | 6 372 | 3 764 | 527 | 5 | 44 | 207 | 131 | 59 |
| 14 | 4 | 76 | 268 | 239 | 36 | 8 | 151 | 614 | 388 | 61 | 44<1> | 1 599 | 6 592 | 3 856 | 523 | 5 | 46 | 203 | 138 | 59 |
| 15 | 4 | 75 | 253 | 231 | 32 | 8 | 144 | 601 | 379 | 61 | 44<1> | 1 642 | 6 859 | 3 985 | 519 | 5 | 47 | 196 | 141 | 55 |
| 16 | 4 | 75 | 265 | 232 | 31 | 8 | 148 | 591 | 380 | 66 | 43<1> | 1 686 | 7 155 | 4 046 | 506 | 5 | 46 | 210 | 141 | 49 |
| 17 | 4 | 78 | 281 | 239 | 31 | 8 | 146 | 599 | 369 | 64 | 43<1> | 1 734 | 7 408 | 4 133 | 464 | 5 | 44 | 209 | 135 | 47 |
| 18 | 4 | 79 | 272 | 242 | 32 | 6 | 141 | 586 | 318 | 35 | 44<1> | 1 762 | 7 627 | 4 243 | 435 | 5 | 46 | 216 | 141 | 47 |

8) 都立養護学校の()は、区立を含む。

第39表 学校数、学級数、在学者数、教員数及び職員数の推移（続）

| 年 度 | 都立特別支援学校（視覚障害） | | | | | 都立特別支援学校（聴覚障害） | | | | | 都立特別支援学校（肢体不自由） | | | | | 都立特別支援学校（知的障害） | | | | |
|--------|----------------|-----|------|-----|-----|----------------|-----|------|-----|-----|-----------------|-----|-------|-------|-----|----------------|-------|--------|-------|-----|
| | 学校数 | 学級数 | 在学者数 | 教員数 | 職員数 | 学校数 | 学級数 | 在学者数 | 教員数 | 職員数 | 学校数 | 学級数 | 在学者数 | 教員数 | 職員数 | 学校数 | 学級数 | 在学者数 | 教員数 | 職員数 |
| 平成19年度 | 4 | 77 | 272 | 240 | 29 | 4 | 139 | 590 | 313 | 34 | 14 | 600 | 2 020 | 1 571 | 155 | 33 <1> | 1 192 | 5 921 | 2 704 | 261 |
| 20 | 4 | 75 | 258 | 244 | 26 | 4 | 142 | 595 | 308 | 37 | 14 | 609 | 2 052 | 1 594 | 149 | 33 <1> | 1 256 | 6 409 | 2 816 | 269 |
| 21 | 4 | 79 | 262 | 244 | 23 | 4 | 149 | 623 | 326 | 38 | 16 | 623 | 2 059 | 1 605 | 143 | 35 <1> | 1 312 | 6 906 | 2 964 | 275 |
| 22 | 4 | 76 | 261 | 248 | 29 | 4 | 148 | 626 | 316 | 33 | 16 | 622 | 2 063 | 1 581 | 142 | 36 | 1 352 | 7 247 | 3 085 | 270 |
| 23 | 4 | 75 | 259 | 256 | 27 | 4 | 148 | 629 | 319 | 33 | 16 | 627 | 2 085 | 1 549 | 147 | 37 | 1 399 | 7 651 | 3 190 | 274 |
| 24 | 4 | 78 | 261 | 261 | 29 | 4 | 146 | 659 | 314 | 30 | 16 | 622 | 2 094 | 1 507 | 133 | 37 | 1 457 | 8 041 | 3 305 | 276 |
| 25 | 4 | 75 | 251 | 257 | 28 | 4 | 151 | 669 | 322 | 32 | 17 | 637 | 2 123 | 1 518 | 133 | 38 | 1 486 | 8 302 | 3 361 | 285 |
| 26 | 4 | 76 | 235 | 252 | 29 | 4 | 152 | 686 | 327 | 32 | 17 | 637 | 2 130 | 1 489 | 140 | 39 | 1 522 | 8 516 | 3 429 | 288 |
| 27 | 4 | 77 | 246 | 252 | 28 | 4 | 154 | 698 | 334 | 31 | 17 | 630 | 2 132 | 1 450 | 141 | 40 | 1 546 | 8 736 | 3 504 | 287 |
| 28 | 4 | 76 | 239 | 264 | 32 | 4 | 153 | 701 | 337 | 33 | 17 | 637 | 2 165 | 1 381 | 148 | 41 | 1 589 | 8 969 | 3 579 | 296 |
| 29 | 4 | 76 | 253 | 265 | 36 | 4 | 150 | 698 | 331 | 32 | 18 | 598 | 2 043 | 1 331 | 147 | 41 | 1 600 | 9 147 | 3 571 | 306 |
| 30 | 4 | 77 | 247 | 261 | 33 | 4 | 152 | 687 | 325 | 32 | 18 | 587 | 2 009 | 1 303 | 151 | 41 | 1 643 | 9 411 | 3 621 | 299 |
| 令和元年度 | 4 | 77 | 240 | 263 | 33 | 4 | 149 | 668 | 321 | 31 | 18 | 583 | 1 994 | 1 308 | 146 | 41 | 1 664 | 9 479 | 3 667 | 286 |
| 2 | 4 | 78 | 233 | 262 | 30 | 4 | 145 | 658 | 324 | 28 | 18 | 601 | 2 033 | 1 327 | 142 | 42 | 1 688 | 9 557 | 3 713 | 286 |
| 3 | 4 | 75 | 230 | 255 | 31 | 4 | 147 | 654 | 322 | 30 | 18 | 593 | 2 016 | 1 295 | 133 | 43 | 1 729 | 9 752 | 3 746 | 283 |
| 4 | 4 | 71 | 218 | 246 | 33 | 4 | 147 | 644 | 311 | 24 | 18 | 600 | 2 070 | 1 308 | 132 | 44 | 1 792 | 10 171 | 3 844 | 276 |
| 5 | 4 | 74 | 208 | 248 | 32 | 4 | 146 | 624 | 313 | 24 | 18 | 612 | 2 063 | 1 334 | 125 | 44 | 1 895 | 10 684 | 4 066 | 275 |
| 6 | 4 | 79 | 192 | 255 | 30 | 4 | 144 | 603 | 309 | 26 | 18 | 641 | 2 110 | 1 385 | 128 | 45 | 2 009 | 11 313 | 4 319 | 276 |
| 7 | 4 | 82 | 191 | 251 | 27 | 4 | 145 | 599 | 313 | 25 | 18 | 648 | 2 105 | 1 396 | 136 | 44 | 2 117 | 11 917 | 4 500 | 282 |

| 年 度 | 都立特別支援学校（病弱） | | | | | 区立特別支援学校（肢体不自由） | | | | | 区立特別支援学校（知的障害） | | | | | 区立特別支援学校（病弱） | | | | |
|--------|--------------|-----|------|-----|-----|-----------------|-----|------|-----|-----|----------------|-----|------|-----|-----|--------------|-----|------|-----|-----|
| | 学校数 | 学級数 | 在学者数 | 教員数 | 職員数 | 学校数 | 学級数 | 在学者数 | 教員数 | 職員数 | 学校数 | 学級数 | 在学者数 | 教員数 | 職員数 | 学校数 | 学級数 | 在学者数 | 教員数 | 職員数 |
| 平成19年度 | 1 | 21 | 49 | 65 | 13 | 1 | 14 | 33 | 35 | 8 | 1 | 24 | 88 | 51 | 8 | 3 | 13 | 105 | 62 | 33 |
| 20 | 1 | 21 | 47 | 68 | 14 | 1 | 14 | 38 | 34 | 8 | 1 | 21 | 79 | 46 | 8 | 3 | 12 | 102 | 64 | 31 |
| 21 | 1 | 20 | 49 | 64 | 12 | 1 | 16 | 43 | 37 | 8 | 1 | 22 | 77 | 48 | 8 | 3 | 12 | 91 | 59 | 29 |
| 22 | 1 | 35 | 65 | 97 | 12 | 1 | 12 | 34 | 32 | 8 | 1 | 22 | 80 | 46 | 9 | 3 | 12 | 80 | 59 | 29 |
| 23 | 1 | 35 | 86 | 102 | 12 | 1 | 12 | 32 | 33 | 8 | 1 | 21 | 74 | 46 | 9 | 3 | 11 | 77 | 62 | 29 |
| 24 | 2 | 35 | 81 | 101 | 12 | 1 | 13 | 39 | 33 | 9 | 1 | 21 | 82 | 48 | 9 | 3 | 11 | 74 | 57 | 27 |
| 25 | 2 | 33 | 97 | 99 | 13 | 1 | 14 | 40 | 34 | 7 | 1 | 23 | 92 | 53 | 10 | 3 | 12 | 86 | 58 | 25 |
| 26 | 2 | 32 | 89 | 97 | 13 | 1 | 16 | 48 | 38 | 6 | 1 | 25 | 97 | 55 | 9 | 3 | 12 | 78 | 60 | 25 |
| 27 | 2 | 31 | 81 | 91 | 14 | 1 | 15 | 50 | 33 | 5 | 1 | 26 | 98 | 55 | 10 | 3 | 12 | 86 | 59 | 23 |
| 28 | 2 | 31 | 85 | 89 | 13 | 1 | 16 | 48 | 36 | 6 | 1 | 24 | 91 | 54 | 10 | 3 | 11 | 74 | 55 | 25 |
| 29 | 5 | 79 | 172 | 190 | 10 | 1 | 15 | 45 | 35 | 6 | 1 | 26 | 102 | 58 | 9 | 3 | 11 | 68 | 52 | 25 |
| 30 | 5 | 85 | 163 | 193 | 10 | 1 | 16 | 51 | 37 | 7 | 1 | 27 | 112 | 57 | 8 | 3 | 11 | 52 | 51 | 24 |
| 令和元年度 | 5 | 90 | 176 | 193 | 10 | 1 | 16 | 48 | 36 | 6 | 1 | 29 | 131 | 57 | 6 | 3 | 11 | 61 | 56 | 22 |
| 2 | 5 | 85 | 120 | 191 | 9 | 1 | 16 | 45 | 38 | 6 | 1 | 31 | 145 | 63 | 7 | 3 | 11 | 70 | 58 | 18 |
| 3 | 5 | 86 | 158 | 190 | 10 | 1 | 13 | 39 | 33 | 6 | 1 | 34 | 149 | 66 | 9 | 3 | 11 | 47 | 61 | 18 |
| 4 | 5 | 88 | 141 | 196 | 10 | 1 | 13 | 35 | 34 | 6 | 1 | 36 | 158 | 68 | 9 | 3 | 10 | 51 | 60 | 16 |
| 5 | 5 | 91 | 128 | 198 | 10 | 1 | 15 | 35 | 39 | 6 | 1 | 37 | 166 | 72 | 11 | 3 | 16 | 70 | 67 | 16 |
| 6 | 5 | 94 | 167 | 203 | 10 | 1 | 16 | 40 | 38 | 6 | 1 | 39 | 181 | 73 | 10 | 3 | 14 | 64 | 65 | 13 |
| 7 | 5 | 92 | 145 | 208 | 10 | 1 | 16 | 46 | 38 | 6 | 1 | 41 | 199 | 75 | 11 | 3 | 16 | 56 | 67 | 14 |

9) 学校数は、その障害教育部門を設置している学校数である。複数の障害教育部門を併置している学校（下記のとおり）については、それぞれに計上している。
 ・町田の丘学園、多摩桜の丘学園、あきる野学園、永福学園、青峰学園、府中けやきの森学園、志村学園、鹿本学園、水元小合学園及び花畑学園
 …肢体不自由教育部門及び知的障害教育部門
 ・久我山青光学園…視覚障害教育部門及び知的障害教育部門
 ・武蔵台学園…知的障害教育部門及び病弱教育部門
 ・小平特別支援学校、北特別支援学校、墨東特別支援学校及び光明学園…肢体不自由教育部門及び病弱教育部門
 ・立川学園…聴覚障害教育部門及び知的障害教育部門

※ 本報告書は、東京都教育委員会ホームページでもご覧いただけます。

教育庁トップ > 組織情報 > 統計・調査

https://www.kyoiku.metro.tokyo.lg.jp/about/statistics_and_research



令和7年度公立学校統計調査報告書

学 校 調 査 編

東京都教育委員会印刷物登録
令和7年度 第69号
東京都教育委員会主要刊行物

令和7年10月23日

編集・発行 東京都教育庁総務部広報統計課
〒163-8001 東京都新宿区西新宿二丁目8番1号
電話 03 (5320) 6731

東京都教育委員会ホームページアドレス <https://www.kyoiku.metro.tokyo.lg.jp>
