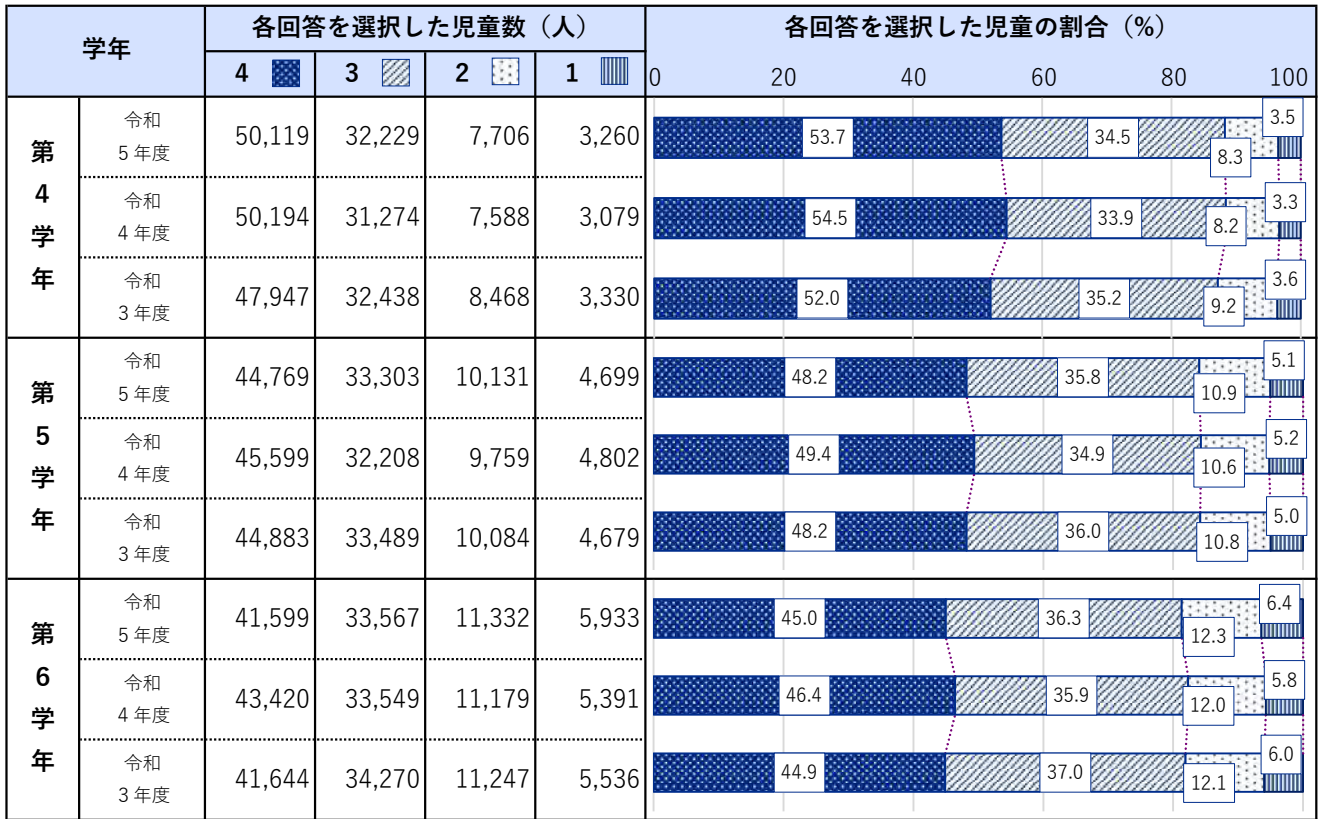


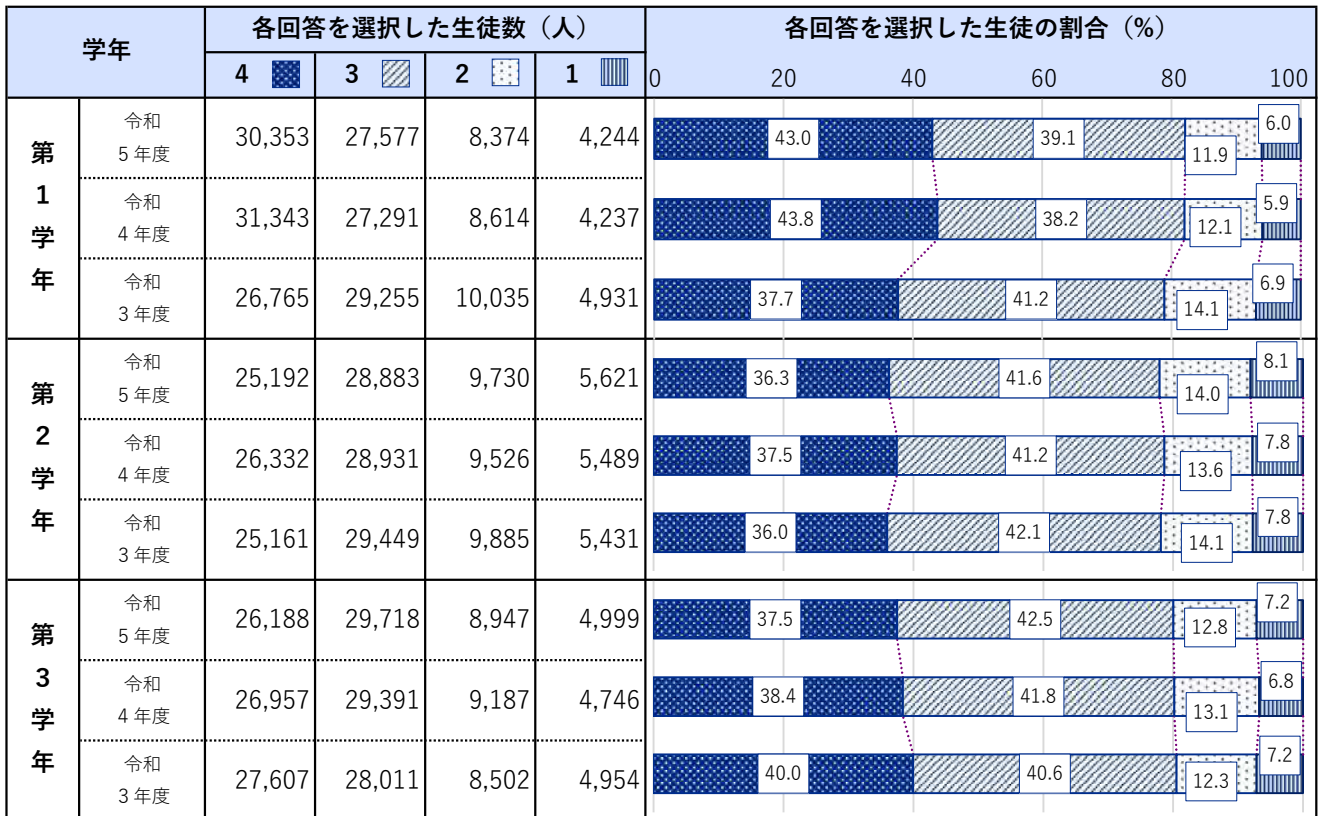
### 3 学習の動機

(1) 【小学校】分かることやできることが楽しいから。



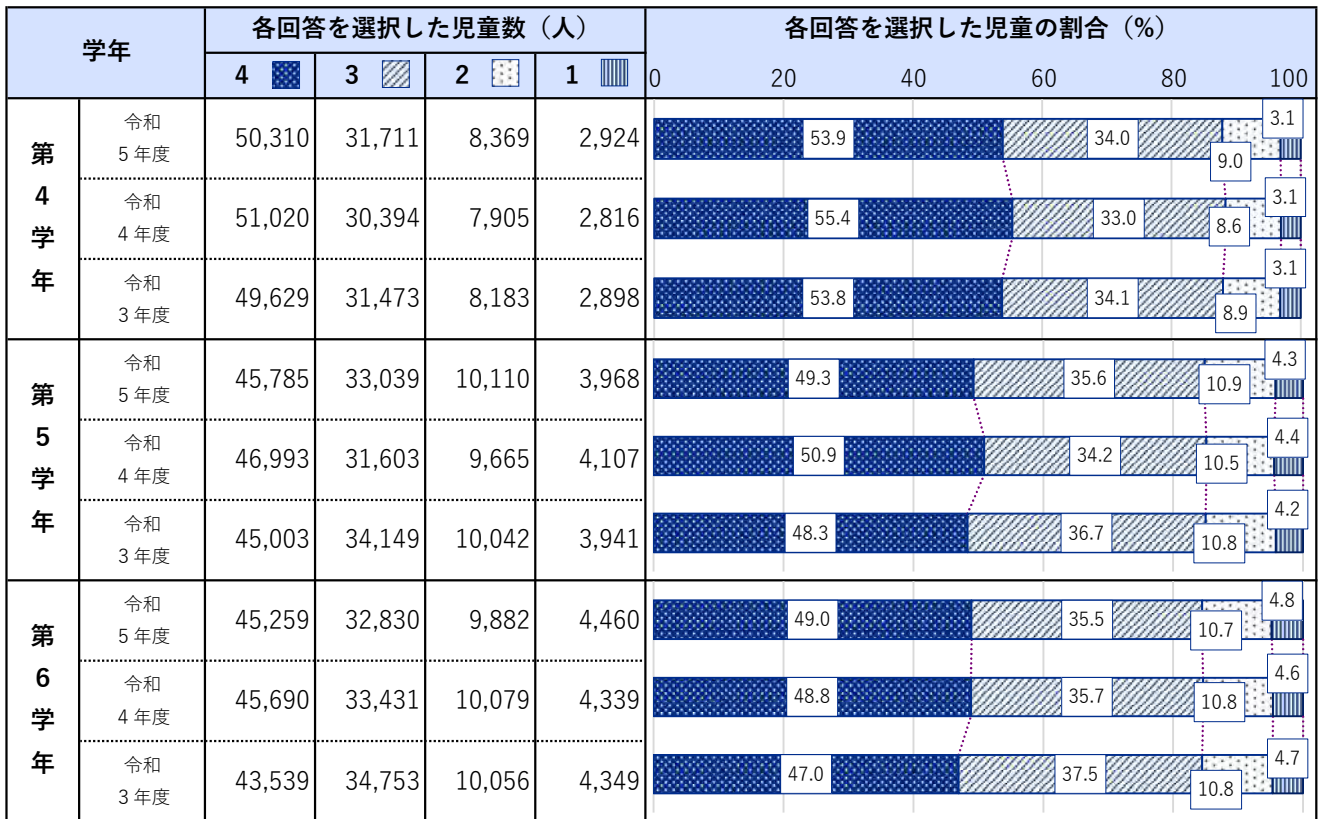
回答 4…当てはまる 3…どちらかといえば当てはまる 2…どちらかといえば当てはまらない 1…当てはまらない

(1) 【中学校】分かることやできることが楽しいから。



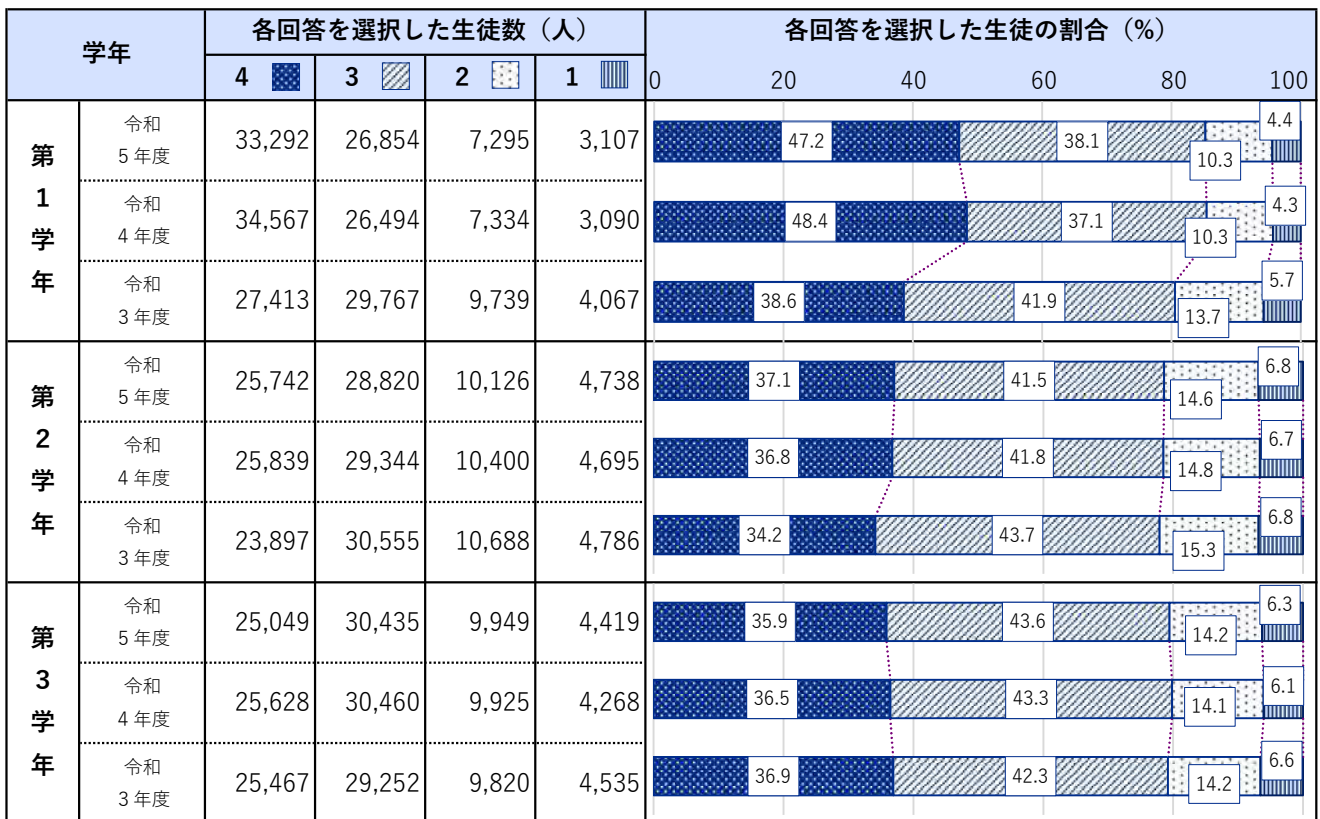
回答 4…当てはまる 3…どちらかといえば当てはまる 2…どちらかといえば当てはまらない 1…当てはまらない

(2) 【小学校】 しっかり考えられるようになりたいから。



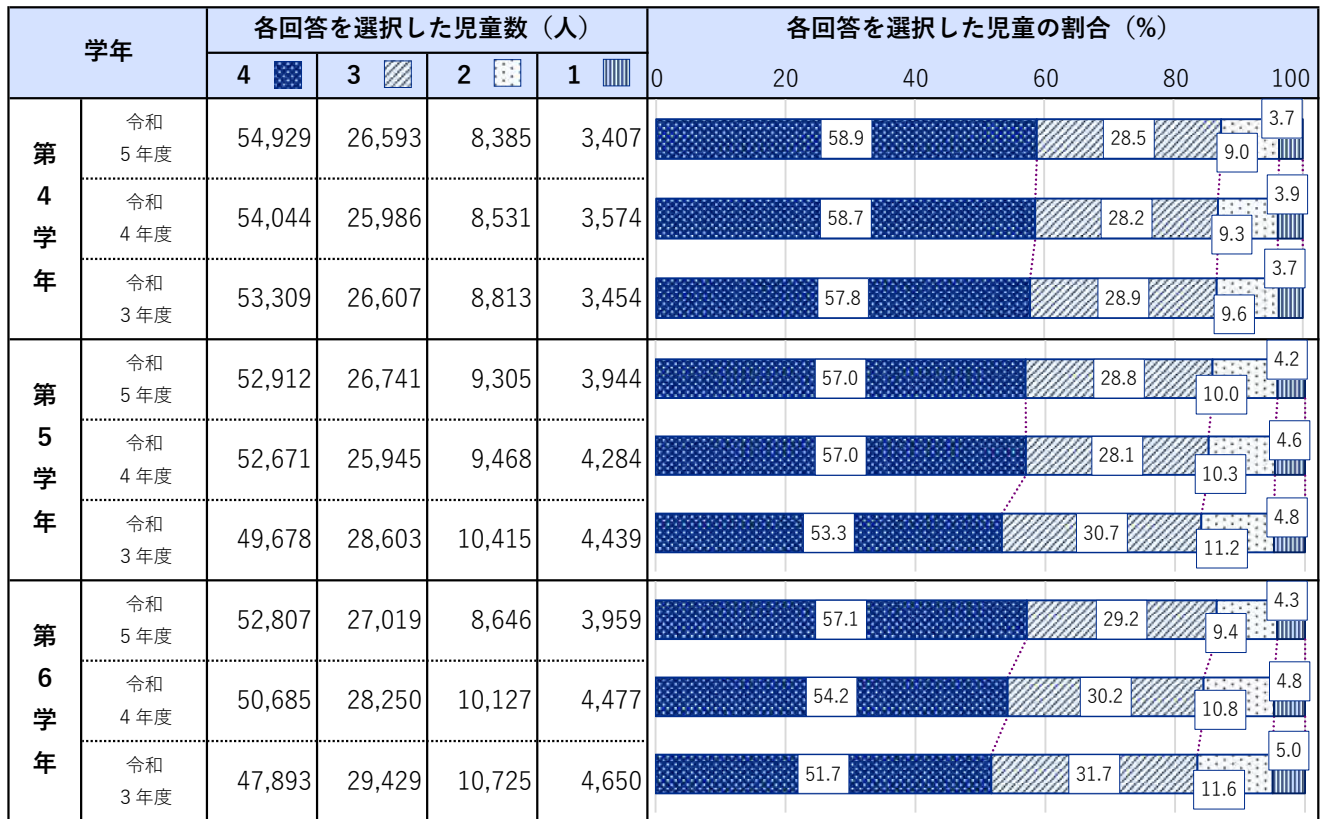
回答 4…当てはまる 3…どちらかといえば当てはまる 2…どちらかといえば当てはまらない 1…当てはまらない

(2) 【中学校】 しっかり考えられるようになりたいから。



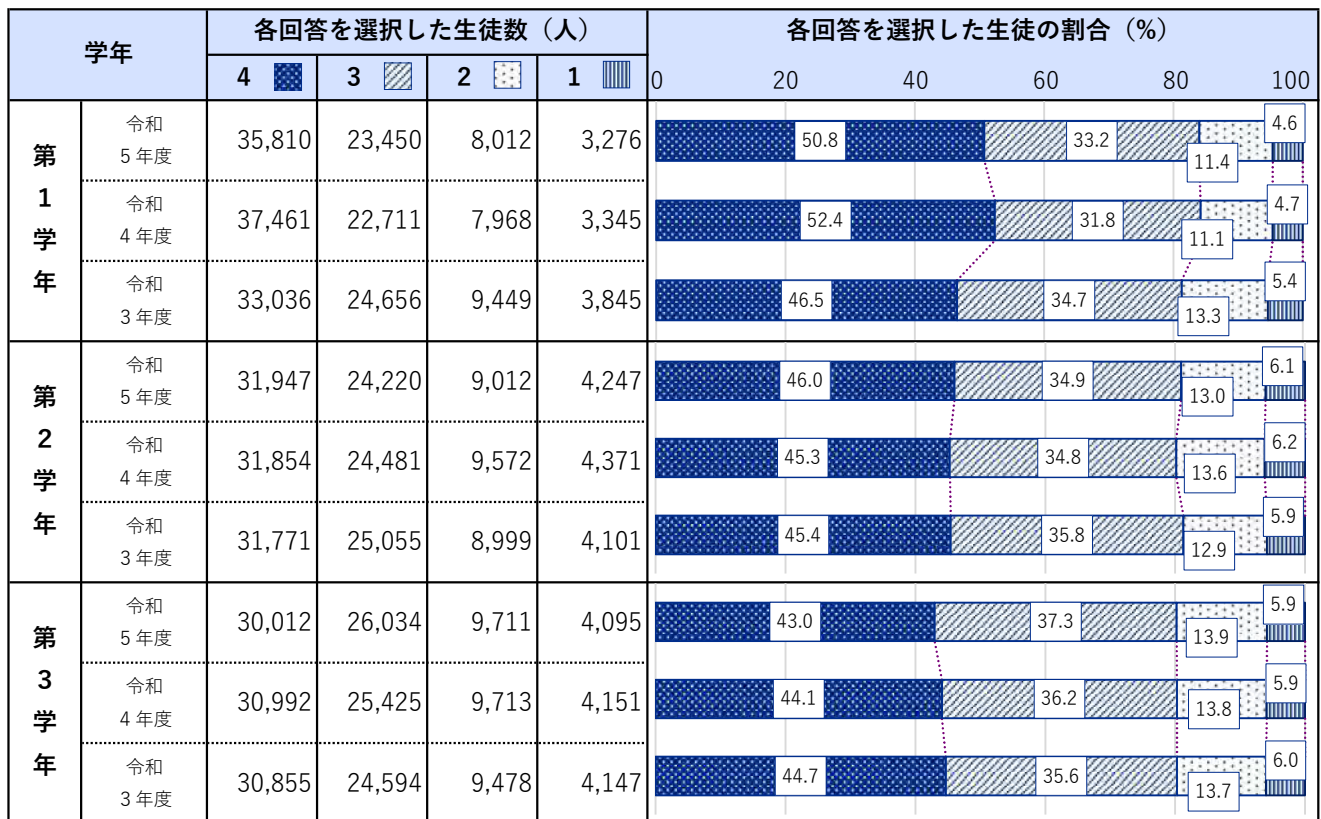
回答 4…当てはまる 3…どちらかといえば当てはまる 2…どちらかといえば当てはまらない 1…当てはまらない

(3) 【小学校】 将来の仕事や生活に役立つから。



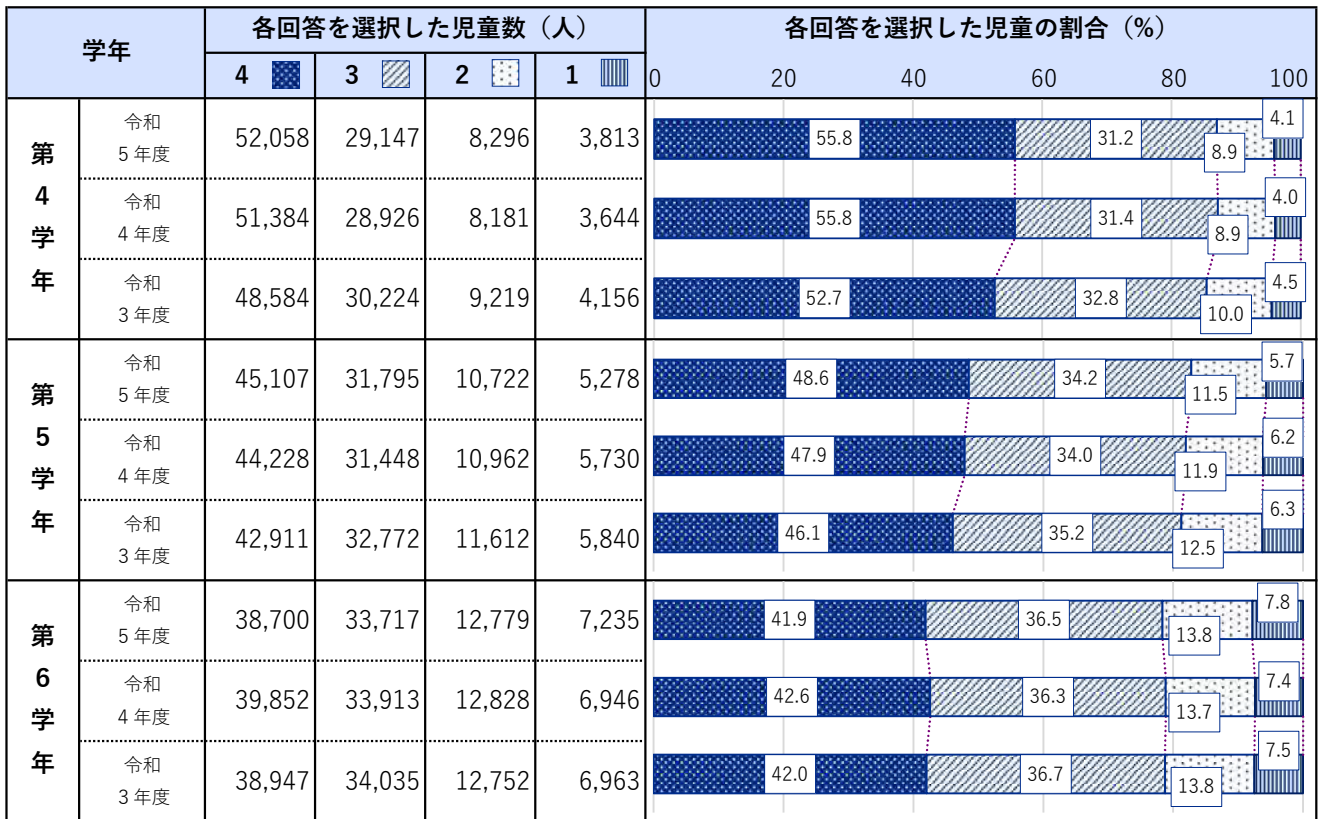
回答 4…当てはまる 3…どちらかといえば当てはまる 2…どちらかといえば当てはまらない 1…当てはまらない

(3) 【中学校】 将来の仕事や生活に役立つから。



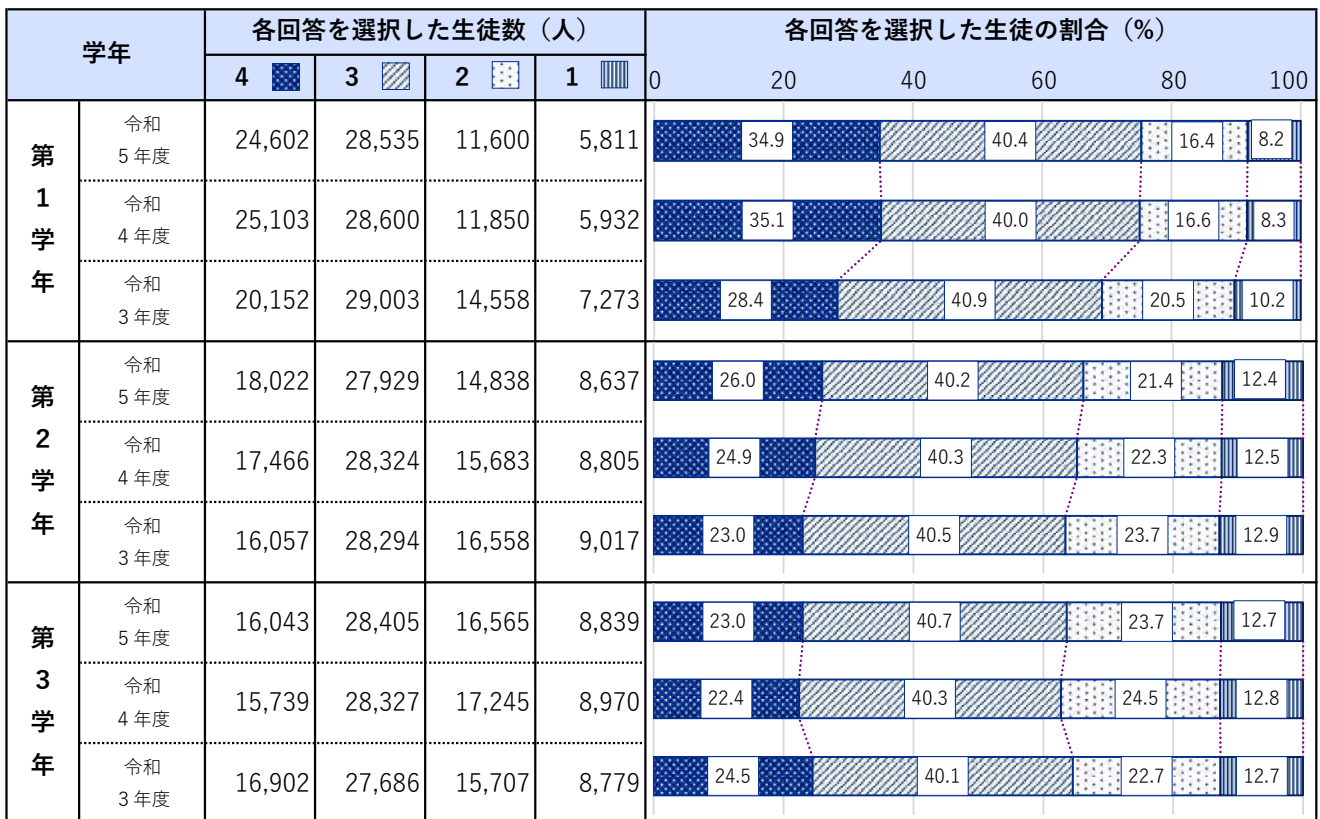
回答 4…当てはまる 3…どちらかといえば当てはまる 2…どちらかといえば当てはまらない 1…当てはまらない

(4) 【小学校】 友達や先生と学習するのが楽しいから。



回答 4…当てはまる 3…どちらかといえば当てはまる 2…どちらかといえば当てはまらない 1…当てはまらない

(4) 【中学校】 友達や先生と学習するのが楽しいから。



回答 4…当てはまる 3…どちらかといえば当てはまる 2…どちらかといえば当てはまらない 1…当てはまらない

(5) 【小学校】学校の学習で人に負けたくないから。

学年		各回答を選択した児童数 (人)				各回答を選択した児童の割合 (%)				
		4	3	2	1	0	20	40	60	80
第4学年	令和5年度	23,870	22,716	23,206	23,522					
	令和4年度	23,038	21,569	22,607	24,921					
	令和3年度	20,956	20,756	23,688	26,783					
第5学年	令和5年度	21,166	19,852	24,234	27,650					
	令和4年度	20,338	18,638	22,910	30,482					
	令和3年度	19,434	20,424	25,529	27,748					
第6学年	令和5年度	20,155	19,166	24,363	28,747					
	令和4年度	20,351	20,009	25,206	27,973					
	令和3年度	19,364	21,480	25,706	26,147					

回答 4…当てはまる 3…どちらかといえば当てはまる 2…どちらかといえば当てはまらない 1…当てはまらない

(5) 【中学校】学校の学習で人に負けたくないから。

学年		各回答を選択した生徒数 (人)				各回答を選択した生徒の割合 (%)				
		4	3	2	1	0	20	40	60	80
第1学年	令和5年度	16,553	18,416	18,161	17,418					
	令和4年度	17,329	18,651	17,971	17,534					
	令和3年度	15,321	20,535	19,173	15,957					
第2学年	令和5年度	15,084	19,860	17,883	16,599					
	令和4年度	15,346	20,487	18,199	16,246					
	令和3年度	14,106	21,362	18,707	15,751					
第3学年	令和5年度	15,625	22,061	17,661	14,505					
	令和4年度	15,501	21,957	18,262	14,561					
	令和3年度	14,718	21,279	18,029	15,048					

回答 4…当てはまる 3…どちらかといえば当てはまる 2…どちらかといえば当てはまらない 1…当てはまらない

(6) 【小学校】先生や家の人にほめられたり、ごほうびをもらえたりするから。

学年		各回答を選択した児童数 (人)				各回答を選択した児童の割合 (%)				
		4	3	2	1	0	20	40	60	80
第4学年	令和5年度	22,579	25,946	20,865	23,924					
	令和4年度	21,550	25,136	20,904	24,545					
	令和3年度	17,713	24,173	22,351	27,946					
第5学年	令和5年度	16,096	23,371	22,454	30,981					
	令和4年度	14,719	21,483	21,967	34,199					
	令和3年度	14,863	23,522	23,719	31,031					
第6学年	令和5年度	12,243	20,343	23,700	36,145					
	令和4年度	12,523	21,364	24,448	35,204					
	令和3年度	11,680	21,866	24,579	34,572					

回答 4…当てはまる 3…どちらかといえば当てはまる 2…どちらかといえば当てはまらない 1…当てはまらない

(6) 【中学校】先生や家の人にほめられたり、ごほうびをもらえたりするから。

学年		各回答を選択した生徒数 (人)				各回答を選択した生徒の割合 (%)				
		4	3	2	1	0	20	40	60	80
第1学年	令和5年度	10,386	18,457	18,810	22,895					
	令和4年度	10,645	18,801	18,642	23,397					
	令和3年度	11,372	20,753	18,562	20,299					
第2学年	令和5年度	10,392	19,045	17,934	22,055					
	令和4年度	11,174	20,081	17,967	21,056					
	令和3年度	11,192	20,611	18,229	19,894					
第3学年	令和5年度	10,202	19,949	18,774	20,927					
	令和4年度	10,216	20,022	18,938	21,105					
	令和3年度	9,107	18,265	18,688	23,014					

回答 4…当てはまる 3…どちらかといえば当てはまる 2…どちらかといえば当てはまらない 1…当てはまらない