

4 学習の進め方（教科共通）

(1) 【小学校】確実にできるようになるまで、くり返し練習している。

学年		各回答を選択した児童数（人）				各回答を選択した児童の割合（％）					
		4	3	2	1	0	20	40	60	80	100
第4学年	令和5年度	25,398	40,759	20,988	6,169	27.2	43.7	22.5	6.6		
	令和4年度	24,521	39,520	21,733	6,361	26.6	42.9	23.6	6.9		
	令和3年度	20,892	39,868	24,412	7,011	22.7	43.2	26.5	7.6		
第5学年	令和5年度	19,599	39,860	25,298	8,145	21.1	42.9	27.2	8.8		
	令和4年度	18,805	38,532	26,136	8,895	20.4	41.7	28.3	9.6		
	令和3年度	18,295	39,304	27,160	8,376	19.6	42.2	29.2	9.0		
第6学年	令和5年度	19,990	39,070	24,779	8,592	21.6	42.3	26.8	9.3		
	令和4年度	19,278	39,832	25,849	8,580	20.6	42.6	27.6	9.2		
	令和3年度	17,511	39,225	27,402	8,559	18.9	42.3	29.6	9.2		

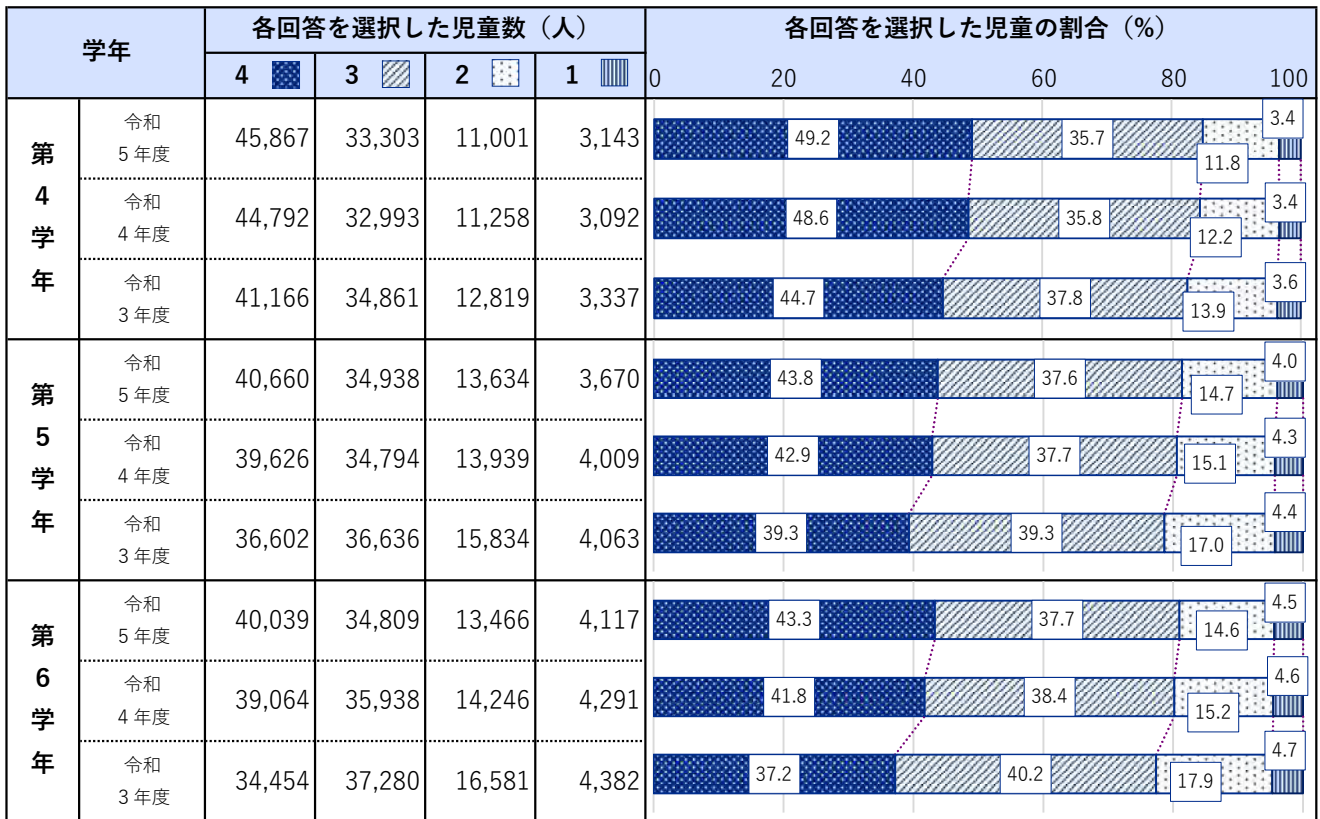
回答 4…当てはまる 3…どちらかといえば当てはまる 2…どちらかといえば当てはまらない 1…当てはまらない

(1) 【中学校】確実にできるようになるまで、くり返し練習している。

学年		各回答を選択した生徒数（人）				各回答を選択した生徒の割合（％）					
		4	3	2	1	0	20	40	60	80	100
第1学年	令和5年度	13,755	34,020	18,188	4,585	19.5	48.2	25.8	6.5		
	令和4年度	13,569	34,485	18,613	4,818	19.0	48.2	26.0	6.7		
	令和3年度	9,897	30,790	23,519	6,780	13.9	43.4	33.1	9.6		
第2学年	令和5年度	10,953	30,825	20,844	6,804	15.8	44.4	30.0	9.8		
	令和4年度	11,419	30,987	21,200	6,672	16.2	44.1	30.2	9.5		
	令和3年度	11,140	31,225	20,980	6,581	15.9	44.7	30.0	9.4		
第3学年	令和5年度	12,778	34,076	18,046	4,952	18.3	48.8	25.8	7.1		
	令和4年度	13,149	34,185	18,128	4,819	18.7	48.6	25.8	6.9		
	令和3年度	13,539	33,233	17,591	4,711	19.6	48.1	25.5	6.8		

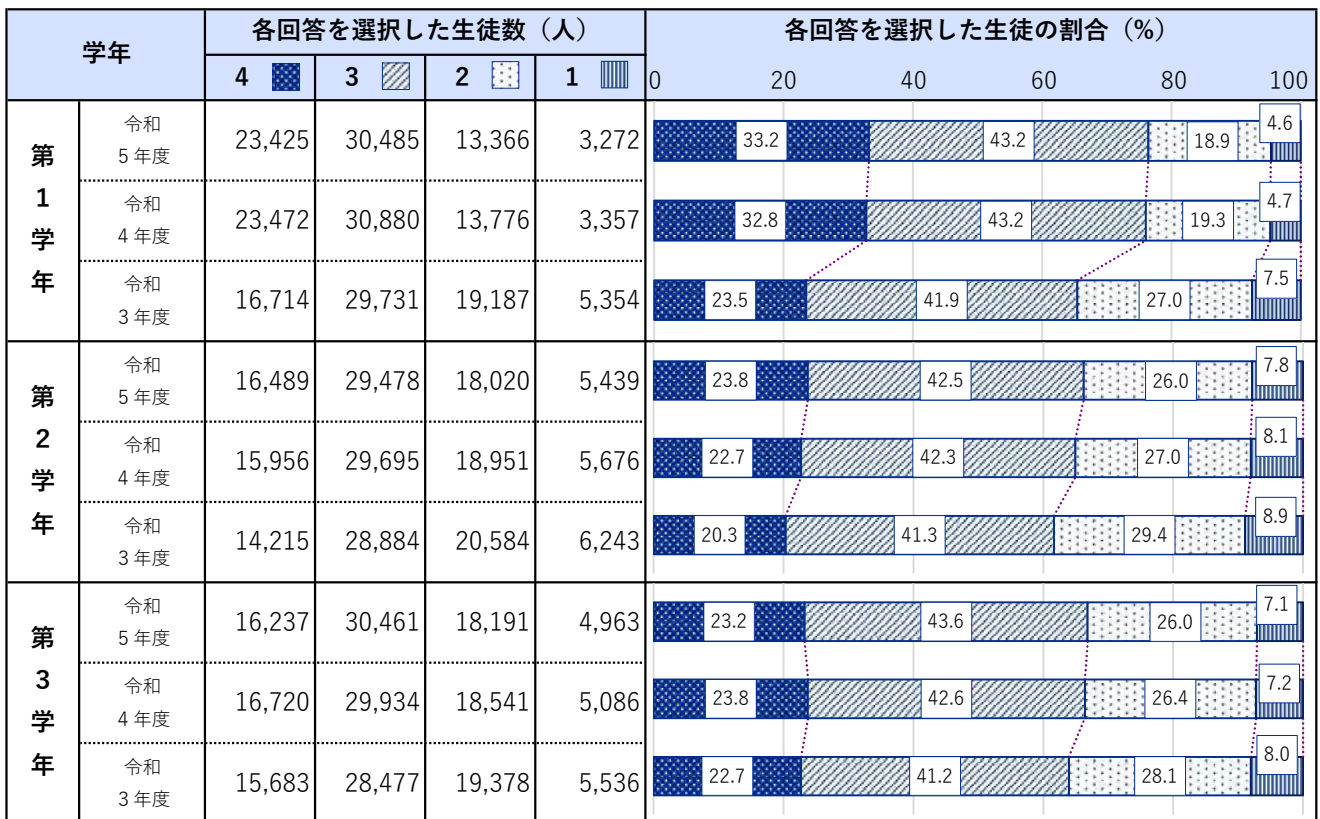
回答 4…当てはまる 3…どちらかといえば当てはまる 2…どちらかといえば当てはまらない 1…当てはまらない

(2) 【小学校】 難しいと感じる問題でも、最後まであきらめずに取り組んでいる。



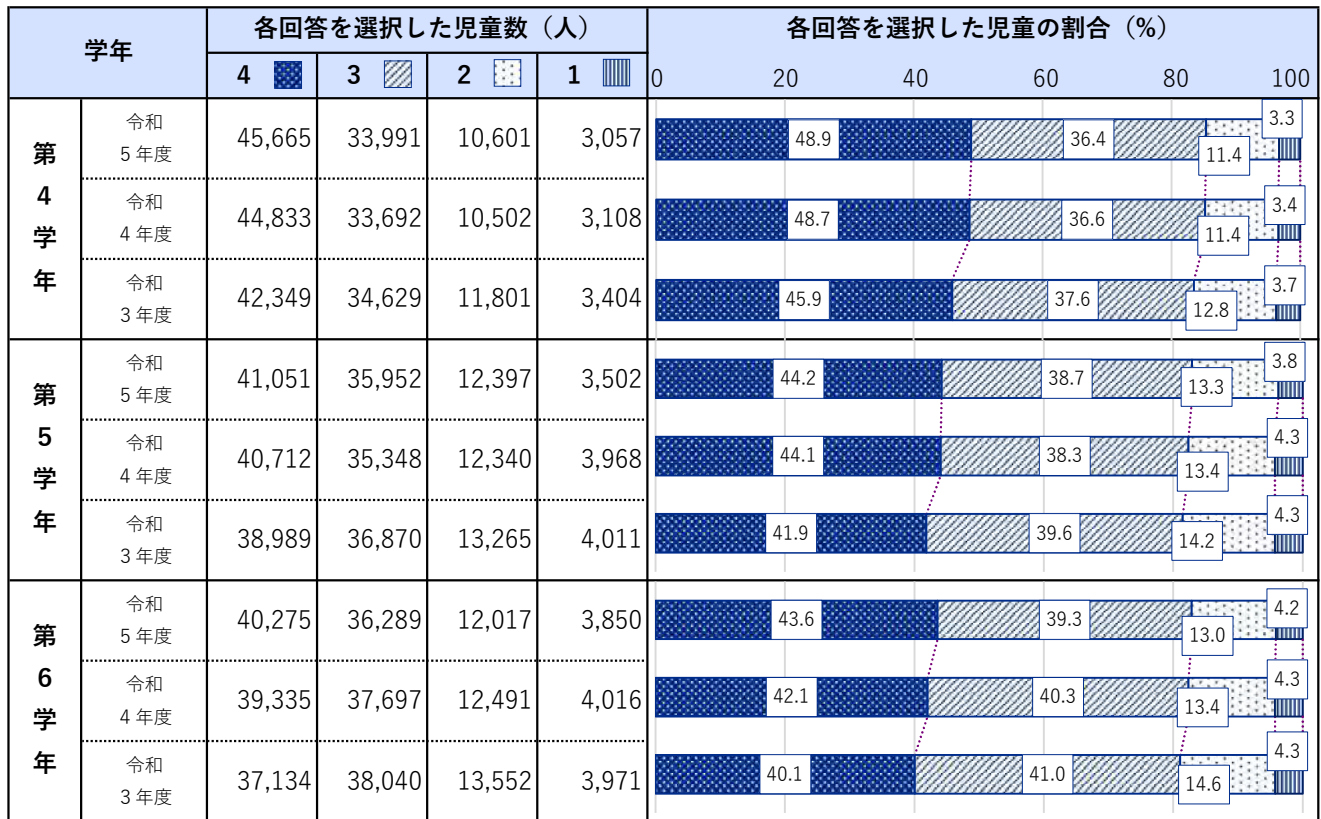
回答 4…当てはまる 3…どちらかといえば当てはまる 2…どちらかといえば当てはまらない 1…当てはまらない

(2) 【中学校】 難しいと感じる問題でも、最後まであきらめずに取り組んでいる。



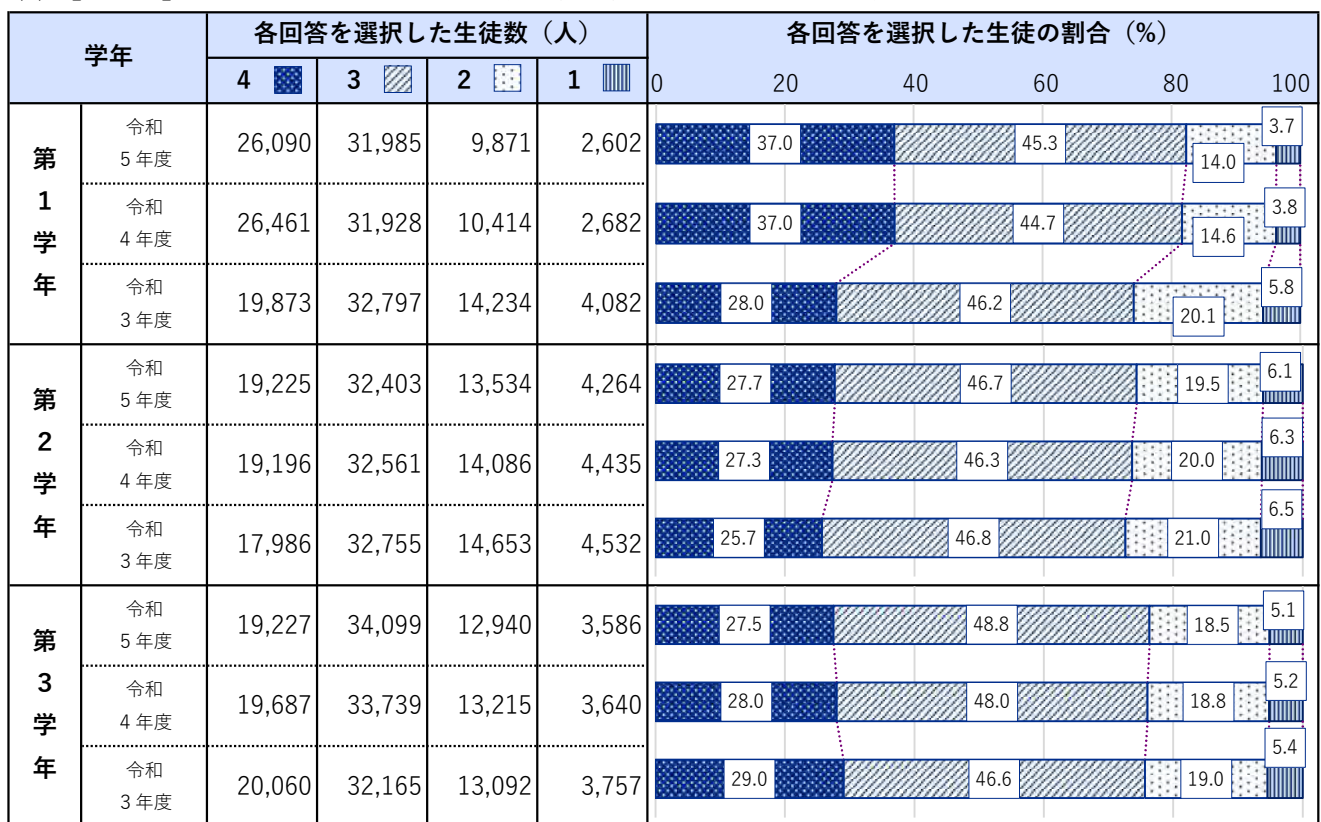
回答 4…当てはまる 3…どちらかといえば当てはまる 2…どちらかといえば当てはまらない 1…当てはまらない

(3) 【小学校】分からないことがあっても、学習を続けるようにしている。



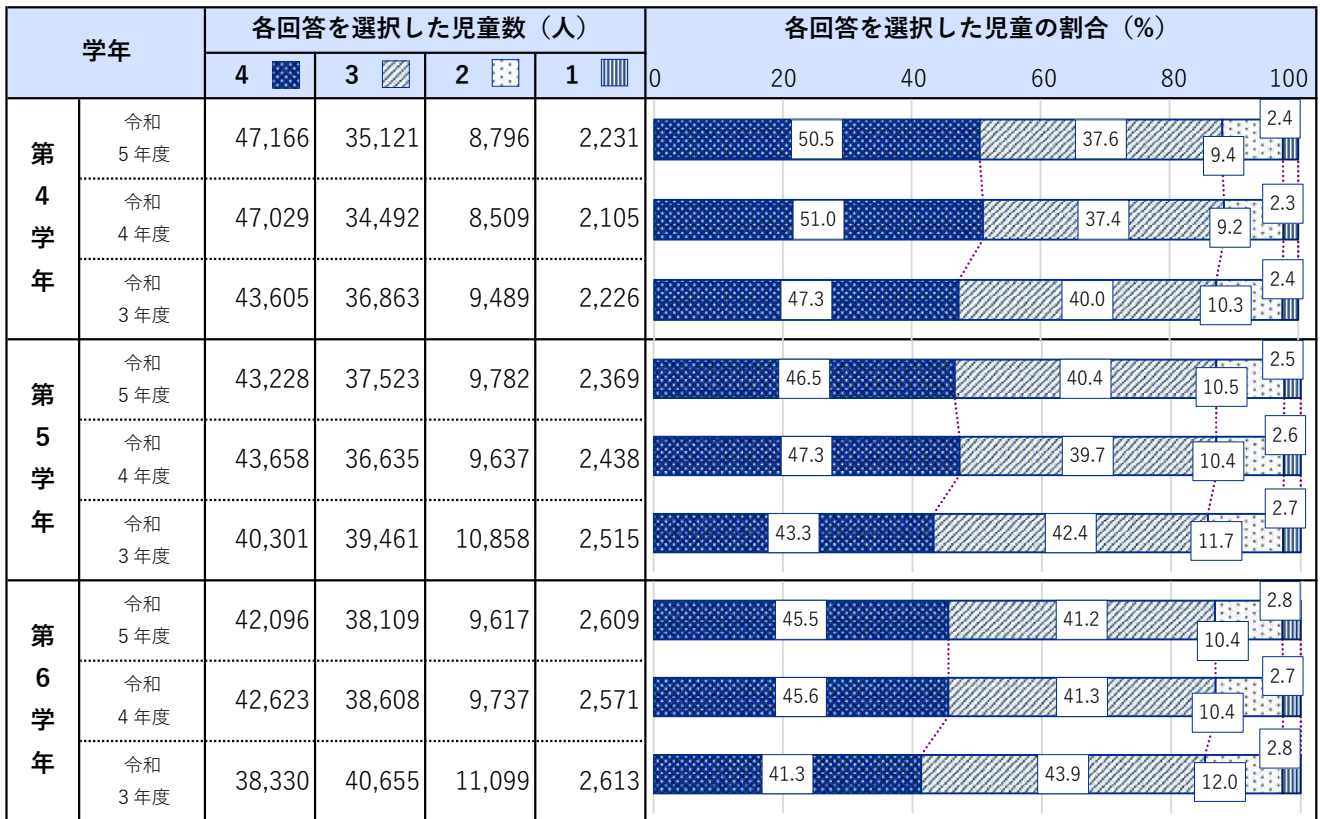
回答 4…当てはまる 3…どちらかといえば当てはまる 2…どちらかといえば当てはまらない 1…当てはまらない

(3) 【中学校】分からないことがあっても、学習を続けるようにしている。



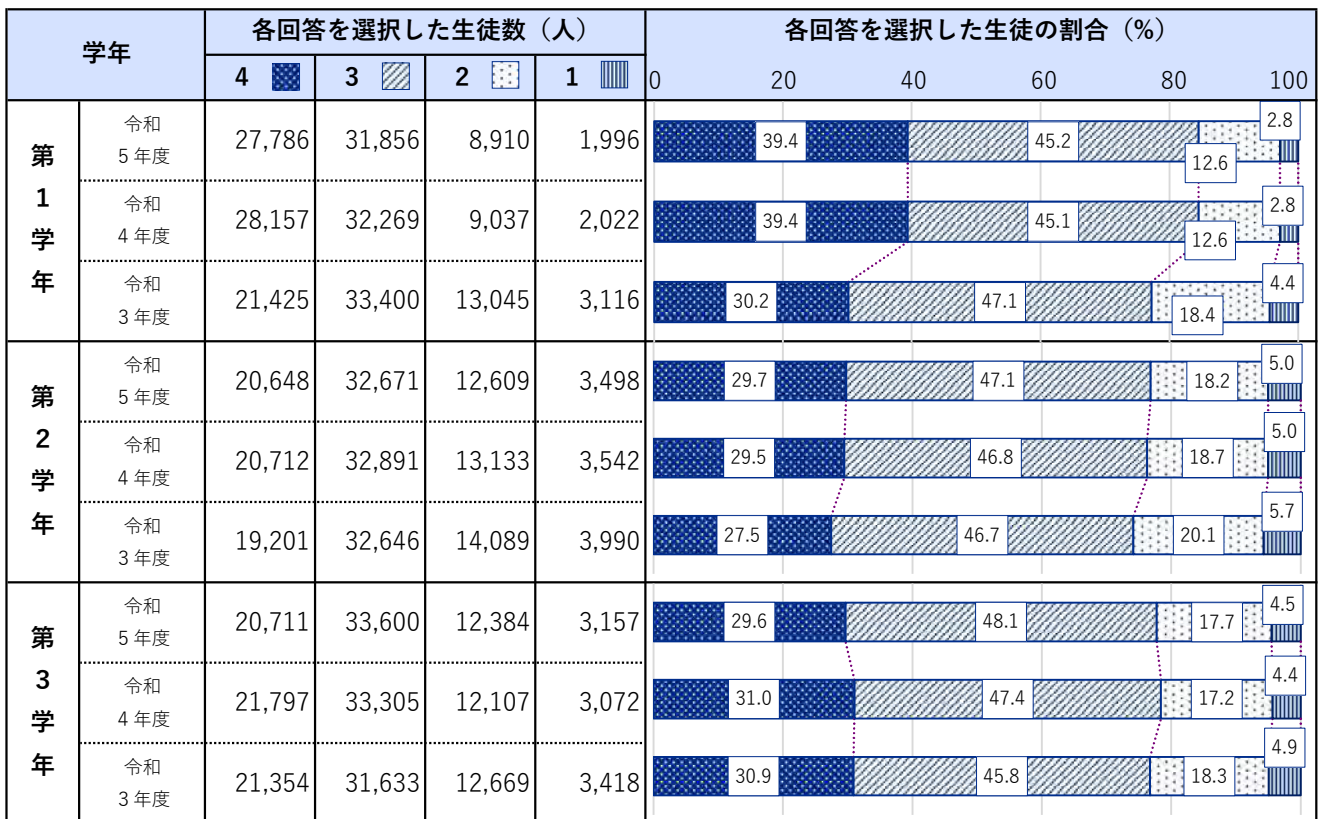
回答 4…当てはまる 3…どちらかといえば当てはまる 2…どちらかといえば当てはまらない 1…当てはまらない

(4) 【小学校】集中して学習に取り組んでいる。



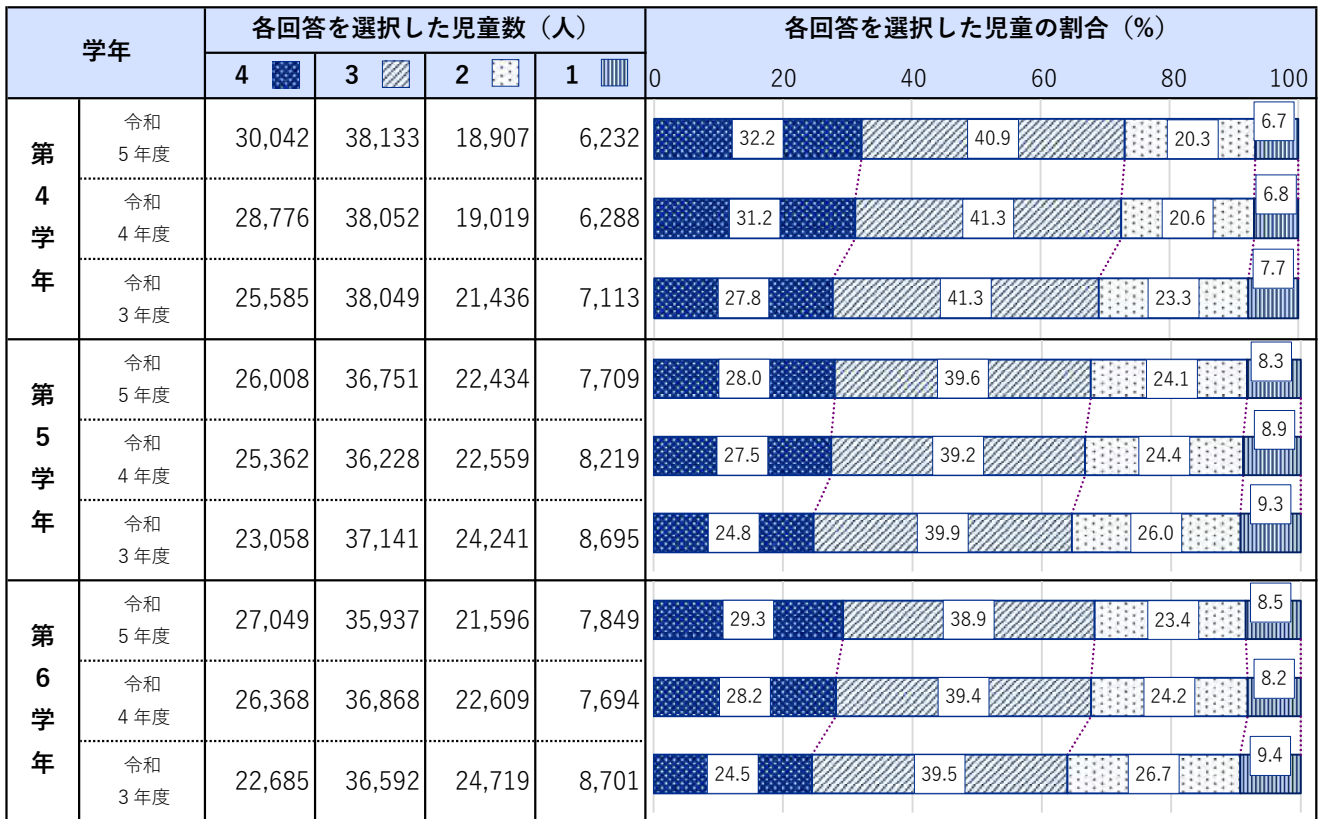
回答 4…当てはまる 3…どちらかといえば当てはまる 2…どちらかといえば当てはまらない 1…当てはまらない

(4) 【中学校】集中して学習に取り組んでいる。



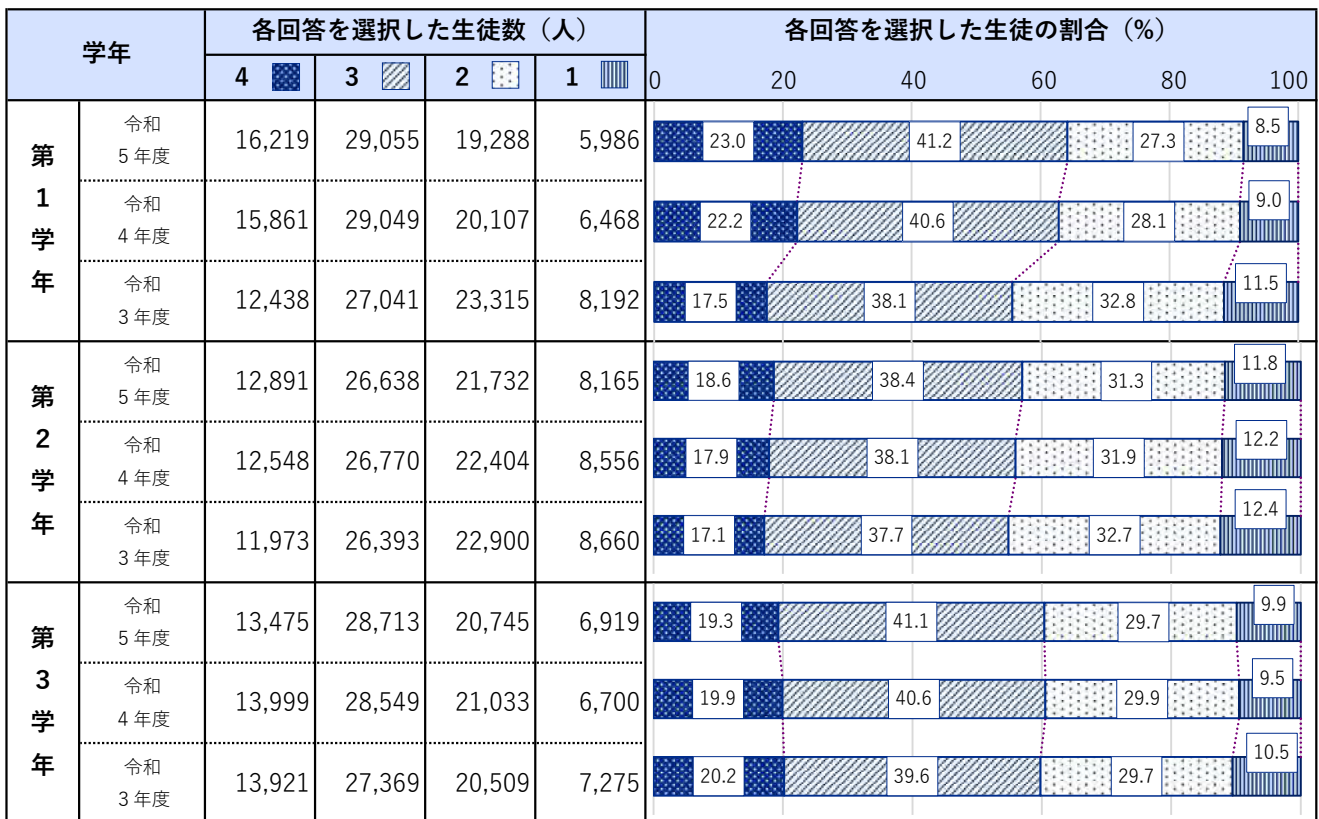
回答 4…当てはまる 3…どちらかといえば当てはまる 2…どちらかといえば当てはまらない 1…当てはまらない

(5) 【小学校】 どうやったらうまくいくかを考えてから学習を始めるようにしている。



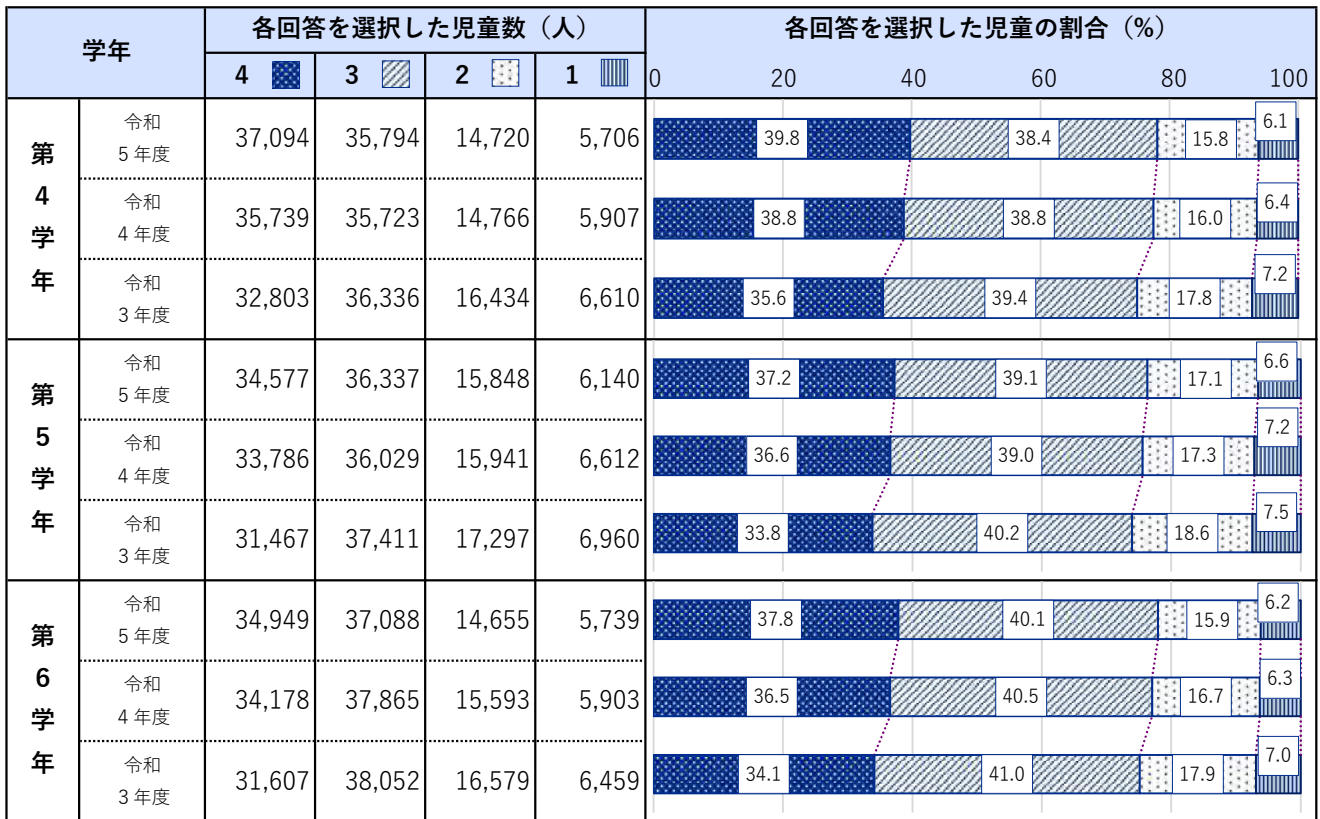
回答 4…当てはまる 3…どちらかといえば当てはまる 2…どちらかといえば当てはまらない 1…当てはまらない

(5) 【中学校】 どうやったらうまくいくかを考えてから学習を始めるようにしている。



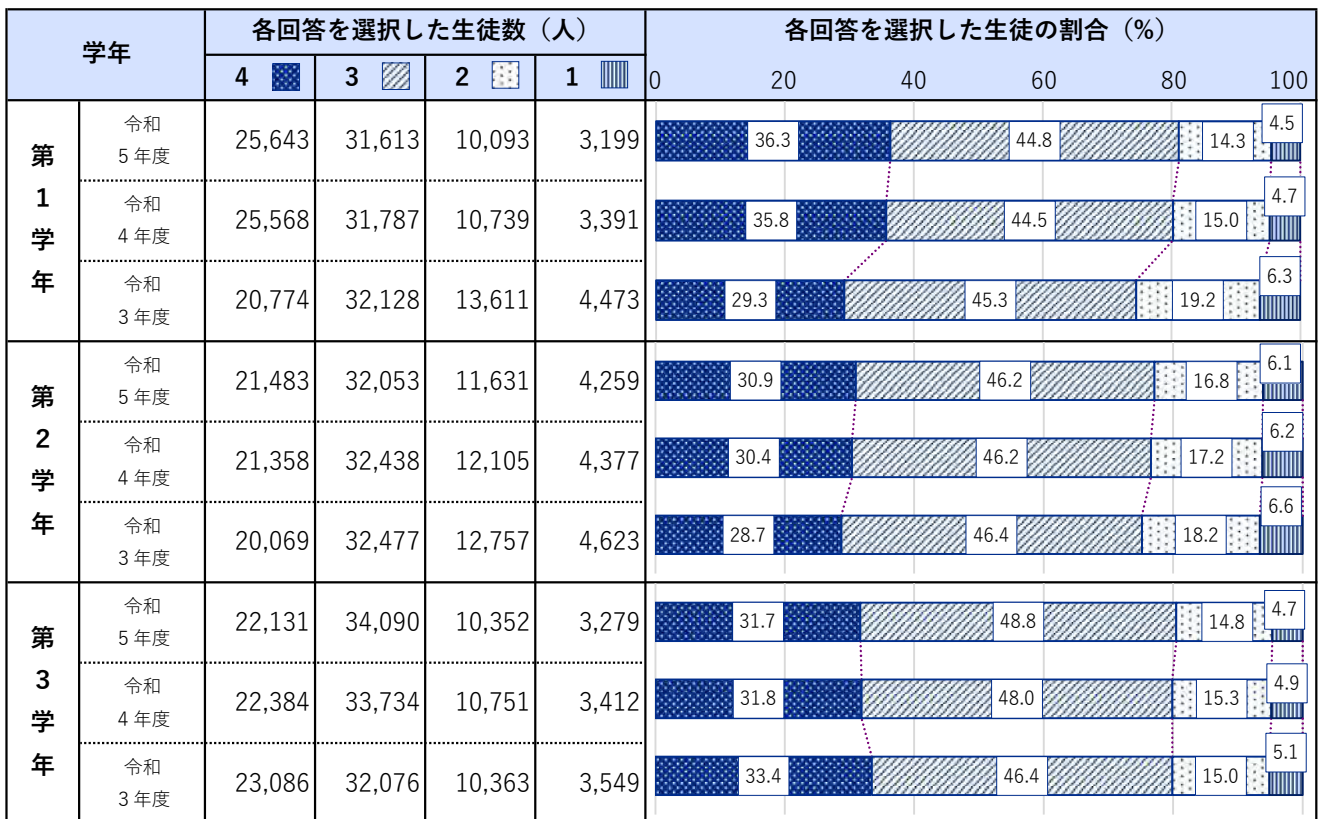
回答 4…当てはまる 3…どちらかといえば当てはまる 2…どちらかといえば当てはまらない 1…当てはまらない

(6) 【小学校】学習の途中で、分からないところやできないところはどこかを考えている。



回答 4…当てはまる 3…どちらかといえば当てはまる 2…どちらかといえば当てはまらない 1…当てはまらない

(6) 【中学校】学習の途中で、分からないところやできないところはどこかを考えている。



回答 4…当てはまる 3…どちらかといえば当てはまる 2…どちらかといえば当てはまらない 1…当てはまらない

(7) 【小学校】学習をしてもできるようにならないときは、学習の方法を工夫している。

学年		各回答を選択した児童数（人）				各回答を選択した児童の割合（％）				
		4	3	2	1	0	20	40	60	80
第4学年	令和5年度	31,148	35,623	19,278	7,265					
	令和4年度	29,424	35,382	19,552	7,777					
	令和3年度	26,713	35,229	21,623	8,618					
第5学年	令和5年度	27,847	34,485	21,876	8,694					
	令和4年度	27,386	33,821	21,891	9,270					
	令和3年度	25,088	34,328	23,823	9,896					
第6学年	令和5年度	27,582	34,336	21,511	9,002					
	令和4年度	26,930	34,857	22,739	9,013					
	令和3年度	24,334	34,119	24,210	10,034					

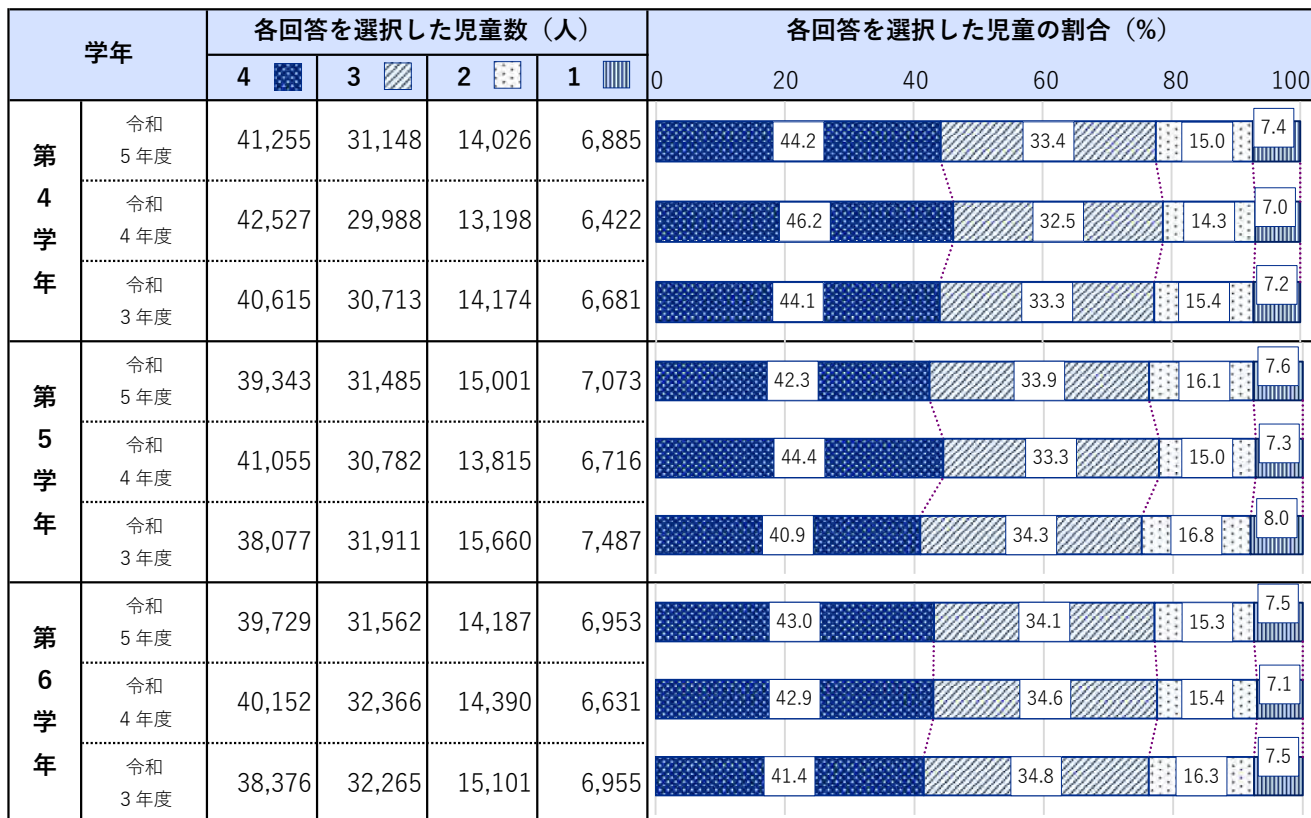
回答 4…当てはまる 3…どちらかといえば当てはまる 2…どちらかといえば当てはまらない 1…当てはまらない

(7) 【中学校】学習をしてもできるようにならないときは、学習の方法を工夫している。

学年		各回答を選択した生徒数（人）				各回答を選択した生徒の割合（％）				
		4	3	2	1	0	20	40	60	80
第1学年	令和5年度	17,746	28,986	17,925	5,891					
	令和4年度	18,088	28,616	18,419	6,362					
	令和3年度	15,883	27,589	19,965	7,549					
第2学年	令和5年度	14,827	27,417	19,412	7,770					
	令和4年度	15,037	27,676	19,737	7,828					
	令和3年度	14,961	27,389	19,745	7,831					
第3学年	令和5年度	14,897	29,582	18,928	6,445					
	令和4年度	15,472	29,378	19,022	6,409					
	令和3年度	15,988	28,313	18,282	6,491					

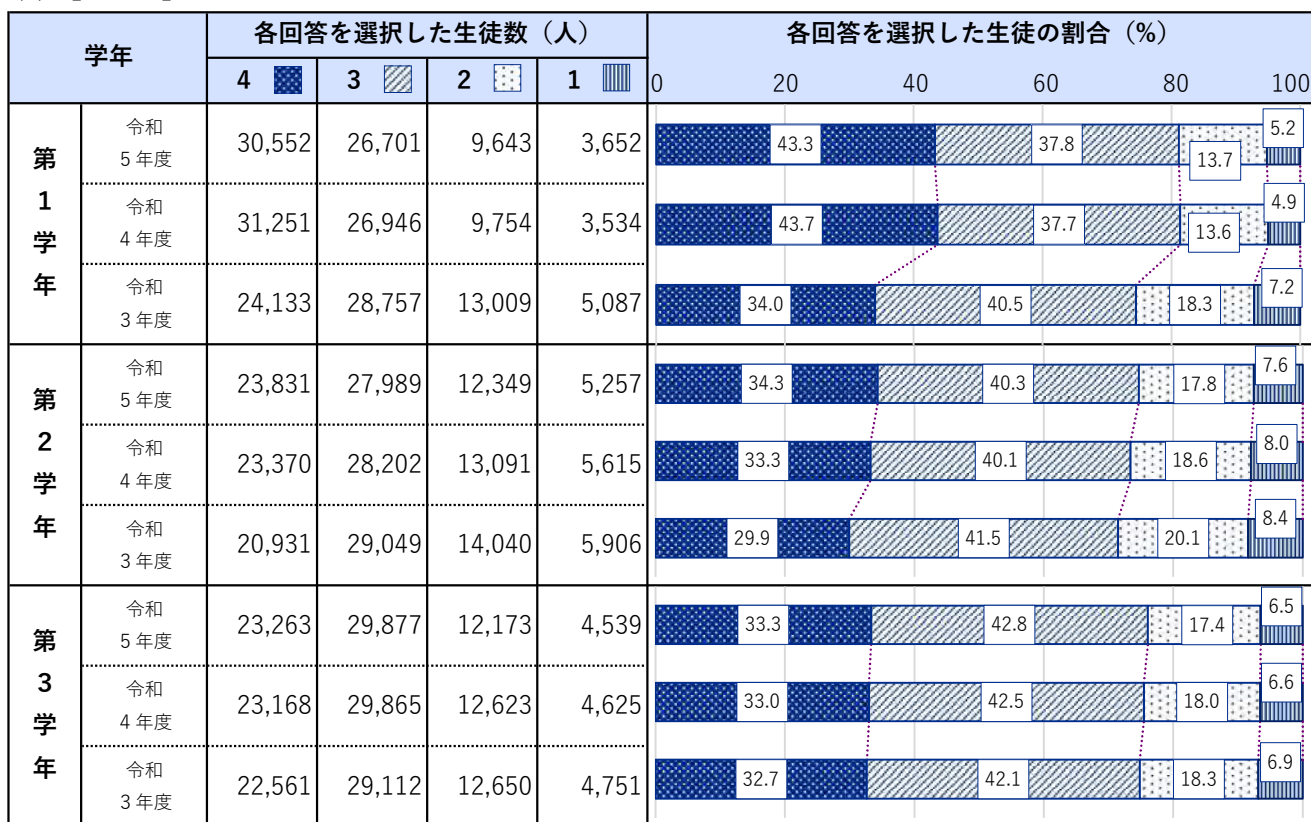
回答 4…当てはまる 3…どちらかといえば当てはまる 2…どちらかといえば当てはまらない 1…当てはまらない

(8) 【小学校】テストでまちがえたときは、なぜまちがえたのかを考えている。



回答 4…当てはまる 3…どちらかといえば当てはまる 2…どちらかといえば当てはまらない 1…当てはまらない

(8) 【中学校】テストでまちがえたときは、なぜまちがえたのかを考えている。



回答 4…当てはまる 3…どちらかといえば当てはまる 2…どちらかといえば当てはまらない 1…当てはまらない

(9) 【小学校】他の人と意見がちがったときは、質問をして相手の考えを確かめている。

学年		各回答を選択した児童数（人）				各回答を選択した児童の割合（％）					
		4	3	2	1	0	20	40	60	80	100
第4学年	令和5年度	25,745	31,082	23,593	12,894	27.6		33.3		25.3	13.8
	令和4年度	23,892	30,086	24,086	14,071	25.9		32.7		26.1	15.3
	令和3年度	20,620	28,845	26,356	16,362	22.4		31.3		28.6	17.7
第5学年	令和5年度	23,965	30,050	24,349	14,538	25.8		32.3		26.2	15.6
	令和4年度	22,723	28,517	25,046	16,082	24.6		30.9		27.1	17.4
	令和3年度	21,638	29,311	26,084	16,102	23.2		31.5		28.0	17.3
第6学年	令和5年度	23,846	30,527	24,255	13,803	25.8		33.0		26.2	14.9
	令和4年度	23,027	30,503	25,751	14,258	24.6		32.6		27.5	15.2
	令和3年度	23,064	29,987	25,090	14,556	24.9		32.3		27.1	15.7

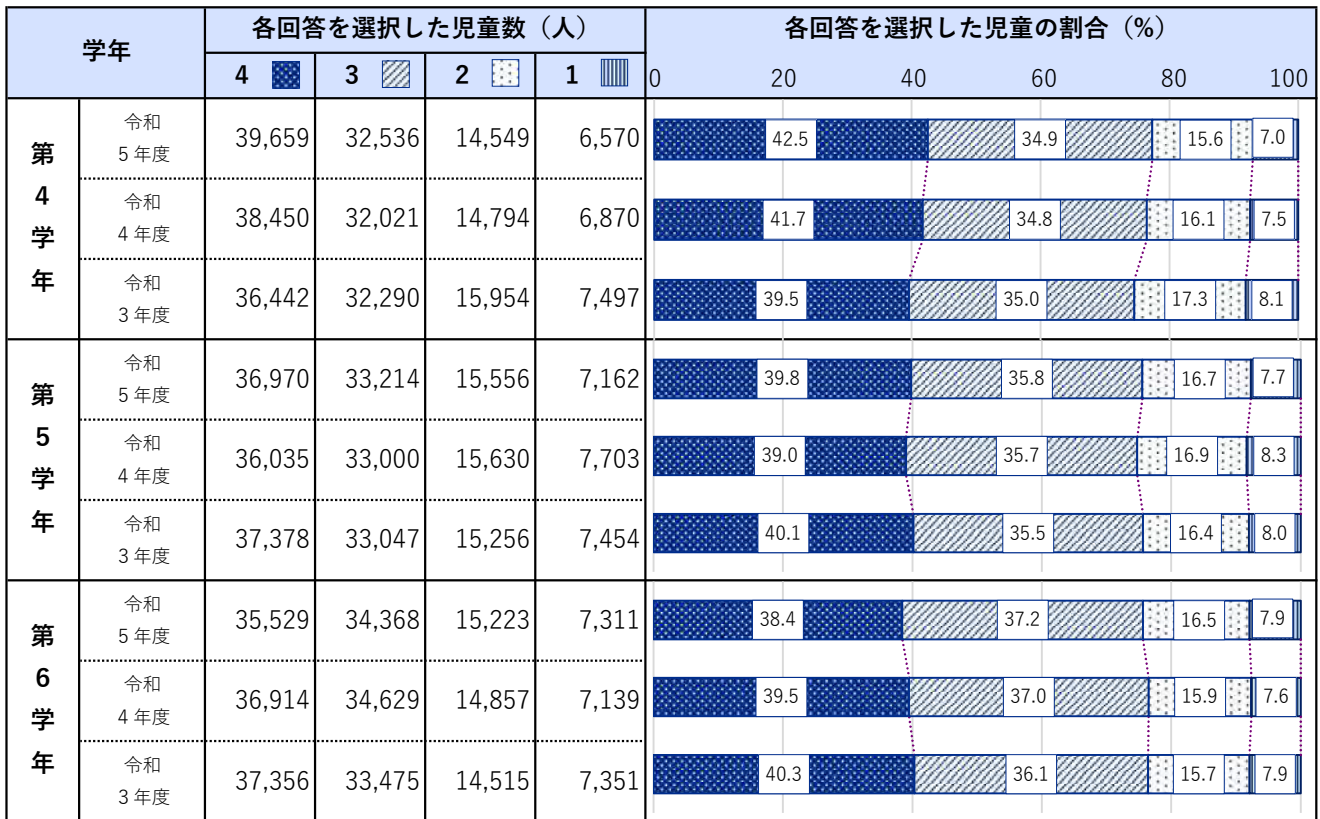
回答 4…当てはまる 3…どちらかといえば当てはまる 2…どちらかといえば当てはまらない 1…当てはまらない

(9) 【中学校】他の人と意見がちがったときは、質問をして相手の考えを確かめている。

学年		各回答を選択した生徒数（人）				各回答を選択した生徒の割合（％）					
		4	3	2	1	0	20	40	60	80	100
第1学年	令和5年度	19,575	27,116	16,447	7,410	27.7		38.4		23.3	10.5
	令和4年度	19,916	26,859	16,812	7,898	27.9		37.6		23.5	11.0
	令和3年度	17,109	26,574	18,070	9,233	24.1		37.4		25.5	13.0
第2学年	令和5年度	16,888	27,006	17,063	8,469	24.3		38.9		24.6	12.2
	令和4年度	16,672	26,512	17,821	9,273	23.7		37.7		25.4	13.2
	令和3年度	16,463	26,544	17,625	9,294	23.5		38.0		25.2	13.3
第3学年	令和5年度	17,375	29,341	16,170	6,966	24.9		42.0		23.1	10.0
	令和4年度	17,092	27,964	17,483	7,742	24.3		39.8		24.9	11.0
	令和3年度	19,675	26,717	15,238	7,444	28.5		38.7		22.1	10.8

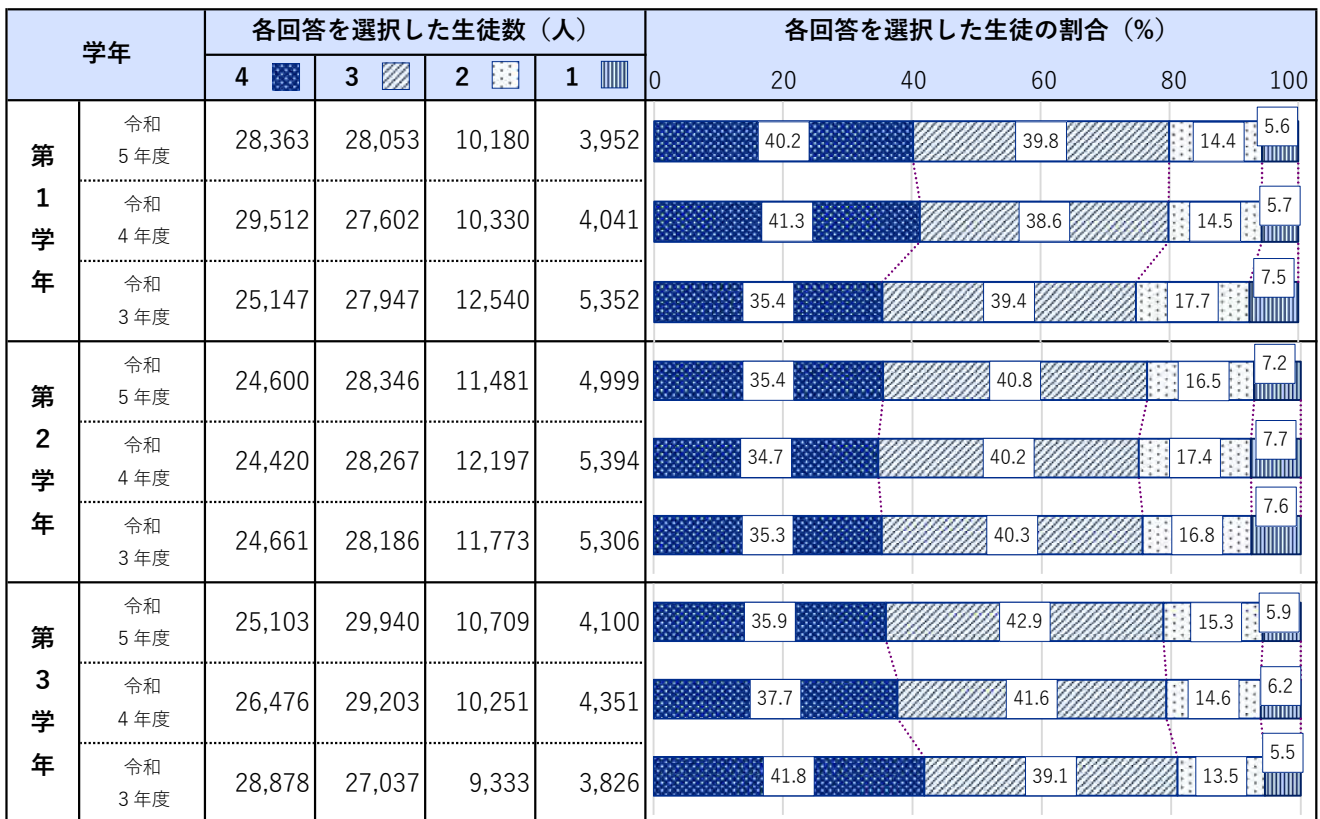
回答 4…当てはまる 3…どちらかといえば当てはまる 2…どちらかといえば当てはまらない 1…当てはまらない

(10) 【小学校】 分からないときは、他の人や先生に質問して解決している。



回答 4…当てはまる 3…どちらかといえば当てはまる 2…どちらかといえば当てはまらない 1…当てはまらない

(10) 【中学校】 分からないときは、他の人や先生に質問して解決している。



回答 4…当てはまる 3…どちらかといえば当てはまる 2…どちらかといえば当てはまらない 1…当てはまらない

(11) 【小学校】自分が考えたことを、積極的に他の人や先生に伝えようとしている。

学年		各回答を選択した児童数（人）				各回答を選択した児童の割合（%）				
		4	3	2	1	0	20	40	60	80
第4学年	令和5年度	26,382	32,476	24,039	10,417					
	令和4年度	25,317	31,260	24,637	10,921					
	令和3年度	23,080	29,722	26,614	12,767					
第5学年	令和5年度	23,467	29,471	26,969	12,995					
	令和4年度	23,160	28,432	26,930	13,846					
	令和3年度	21,246	27,956	28,940	14,993					
第6学年	令和5年度	22,584	28,215	27,410	14,222					
	令和4年度	21,791	28,287	28,925	14,536					
	令和3年度	19,056	27,102	30,472	16,067					

回答 4…当てはまる 3…どちらかといえば当てはまる 2…どちらかといえば当てはまらない 1…当てはまらない

(11) 【中学校】自分が考えたことを、積極的に他の人や先生に伝えようとしている。

学年		各回答を選択した生徒数（人）				各回答を選択した生徒の割合（%）				
		4	3	2	1	0	20	40	60	80
第1学年	令和5年度	13,209	23,337	23,516	10,486					
	令和4年度	13,382	23,245	24,073	10,785					
	令和3年度	10,380	21,501	26,005	13,100					
第2学年	令和5年度	10,215	21,571	24,917	12,723					
	令和4年度	10,007	21,224	25,720	13,327					
	令和3年度	9,422	20,619	26,279	13,606					
第3学年	令和5年度	10,901	23,539	24,730	10,682					
	令和4年度	10,802	22,836	25,527	11,116					
	令和3年度	11,539	22,291	24,247	10,997					

回答 4…当てはまる 3…どちらかといえば当てはまる 2…どちらかといえば当てはまらない 1…当てはまらない

(12) 【小学校】他の人と相談して、考えを深めるようにしている。

学年		各回答を選択した児童数 (人)				各回答を選択した児童の割合 (%)				
		4	3	2	1	0	20	40	60	80
第4学年	令和5年度	30,458	35,581	19,494	7,781					
	令和4年度	29,205	34,834	19,921	8,175					
	令和3年度	26,267	35,617	21,458	8,841					
第5学年	令和5年度	28,638	35,108	20,518	8,638					
	令和4年度	27,411	34,574	21,057	9,326					
	令和3年度	25,739	36,064	22,070	9,262					
第6学年	令和5年度	29,981	35,604	18,755	8,091					
	令和4年度	28,893	36,556	19,817	8,273					
	令和3年度	26,525	36,918	20,707	8,547					

回答 4…当てはまる 3…どちらかといえば当てはまる 2…どちらかといえば当てはまらない 1…当てはまらない

(12) 【中学校】他の人と相談して、考えを深めるようにしている。

学年		各回答を選択した生徒数 (人)				各回答を選択した生徒の割合 (%)				
		4	3	2	1	0	20	40	60	80
第1学年	令和5年度	20,655	30,300	14,266	5,327					
	令和4年度	20,466	30,268	15,034	5,717					
	令和3年度	16,823	29,676	17,344	7,143					
第2学年	令和5年度	16,908	29,670	15,972	6,876					
	令和4年度	16,132	29,673	17,087	7,386					
	令和3年度	15,794	29,254	17,314	7,564					
第3学年	令和5年度	17,585	31,485	15,029	5,753					
	令和4年度	17,461	30,638	15,876	6,306					
	令和3年度	19,076	29,204	14,653	6,141					

回答 4…当てはまる 3…どちらかといえば当てはまる 2…どちらかといえば当てはまらない 1…当てはまらない

(13) 【小学校】学習していて分からない言葉があれば、すぐに調べるようにしている。

学年		各回答を選択した児童数 (人)				各回答を選択した児童の割合 (%)					
		4	3	2	1	0	20	40	60	80	100
第4学年	令和5年度	27,453	33,515	22,697	9,649	29.4	35.9	24.3	10.3		
	令和4年度	25,774	33,325	23,150	9,886	28.0	36.2	25.1	10.7		
	令和3年度	23,410	33,031	25,166	10,576	25.4	35.8	27.3	11.5		
第5学年	令和5年度	24,742	33,072	24,379	10,709	26.6	35.6	26.2	11.5		
	令和4年度	23,243	32,276	25,174	11,675	25.2	34.9	27.3	12.6		
	令和3年度	22,190	33,245	26,277	11,423	23.8	35.7	28.2	12.3		
第6学年	令和5年度	25,717	33,239	23,211	10,264	27.8	36.0	25.1	11.1		
	令和4年度	25,939	33,725	23,962	9,913	27.7	36.1	25.6	10.6		
	令和3年度	25,345	33,995	23,594	9,763	27.3	36.7	25.5	10.5		

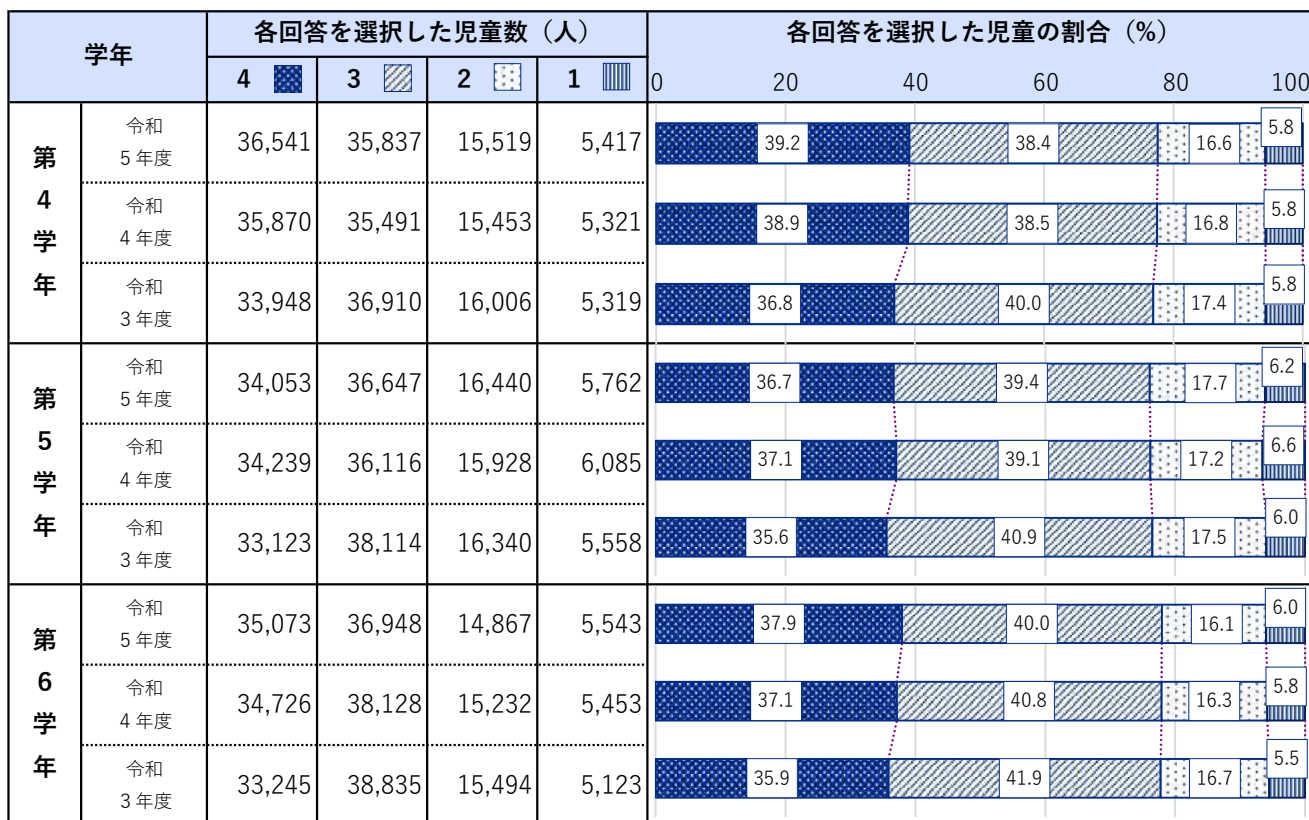
回答 4…当てはまる 3…どちらかといえば当てはまる 2…どちらかといえば当てはまらない 1…当てはまらない

(13) 【中学校】学習していて分からない言葉があれば、すぐに調べるようにしている。

学年		各回答を選択した生徒数 (人)				各回答を選択した生徒の割合 (%)					
		4	3	2	1	0	20	40	60	80	100
第1学年	令和5年度	19,621	28,253	16,926	5,748	27.8	40.0	24.0	8.1		
	令和4年度	19,350	28,090	17,944	6,101	27.1	39.3	25.1	8.5		
	令和3年度	17,946	27,432	18,786	6,822	25.3	38.6	26.5	9.6		
第2学年	令和5年度	18,675	27,885	16,708	6,158	26.9	40.2	24.1	8.9		
	令和4年度	18,476	27,819	17,315	6,668	26.3	39.6	24.6	9.5		
	令和3年度	19,485	27,955	16,454	6,032	27.9	40.0	23.5	8.6		
第3学年	令和5年度	20,369	29,892	14,878	4,713	29.2	42.8	21.3	6.7		
	令和4年度	21,486	29,834	14,493	4,468	30.6	42.4	20.6	6.4		
	令和3年度	23,738	28,521	12,742	4,073	34.4	41.3	18.4	5.9		

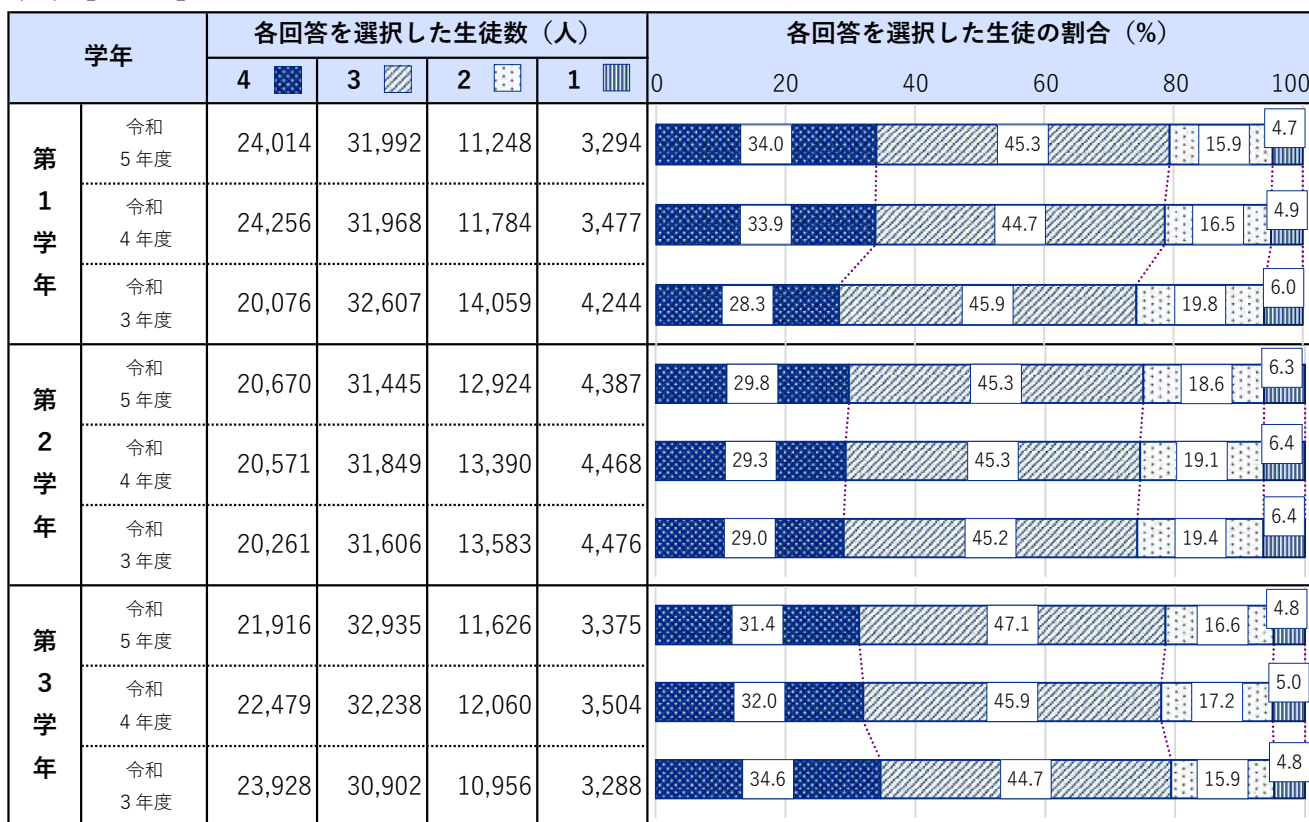
回答 4…当てはまる 3…どちらかといえば当てはまる 2…どちらかといえば当てはまらない 1…当てはまらない

(14) 【小学校】 どうしてそうなるのかという理由を考えながら学習している。



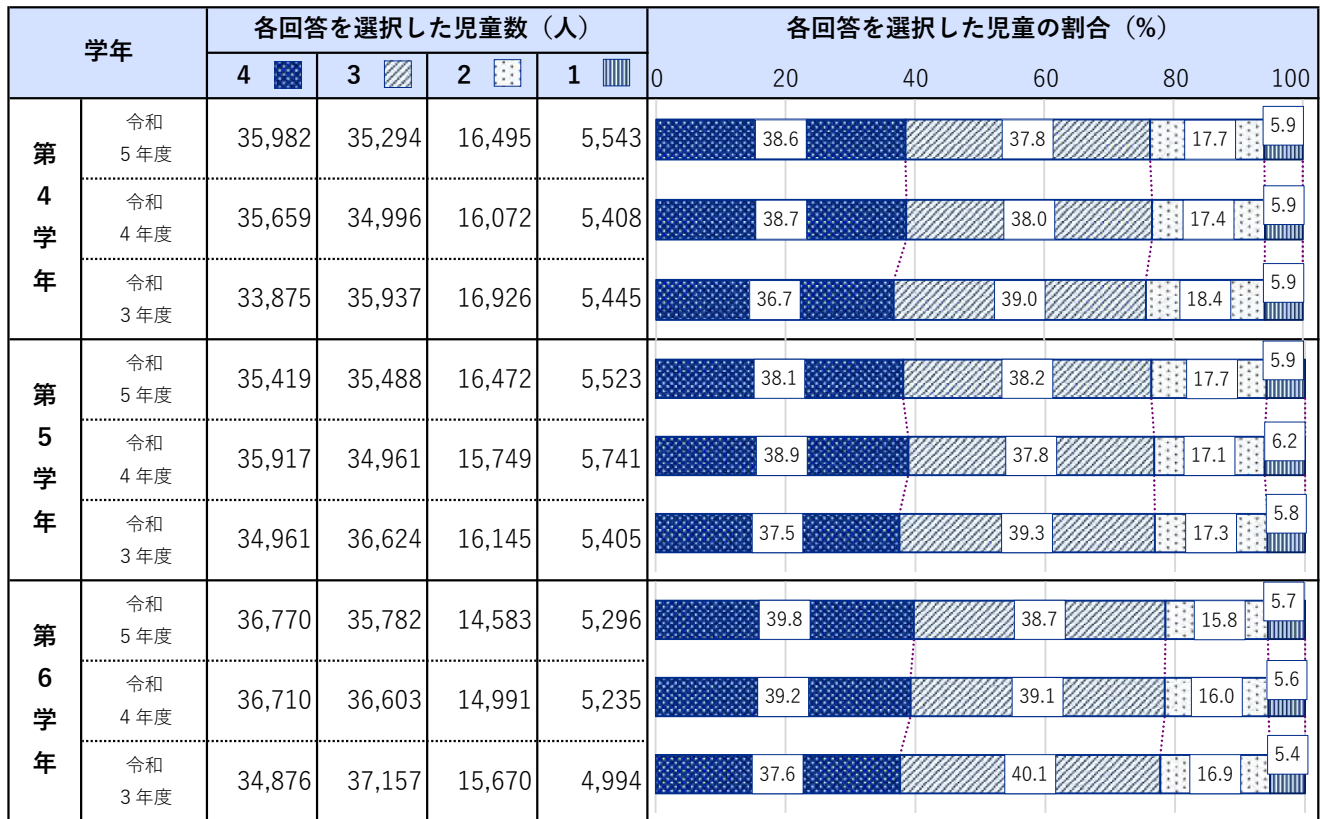
回答 4…当てはまる 3…どちらかといえば当てはまる 2…どちらかといえば当てはまらない 1…当てはまらない

(14) 【中学校】 どうしてそうなるのかという理由を考えながら学習している。



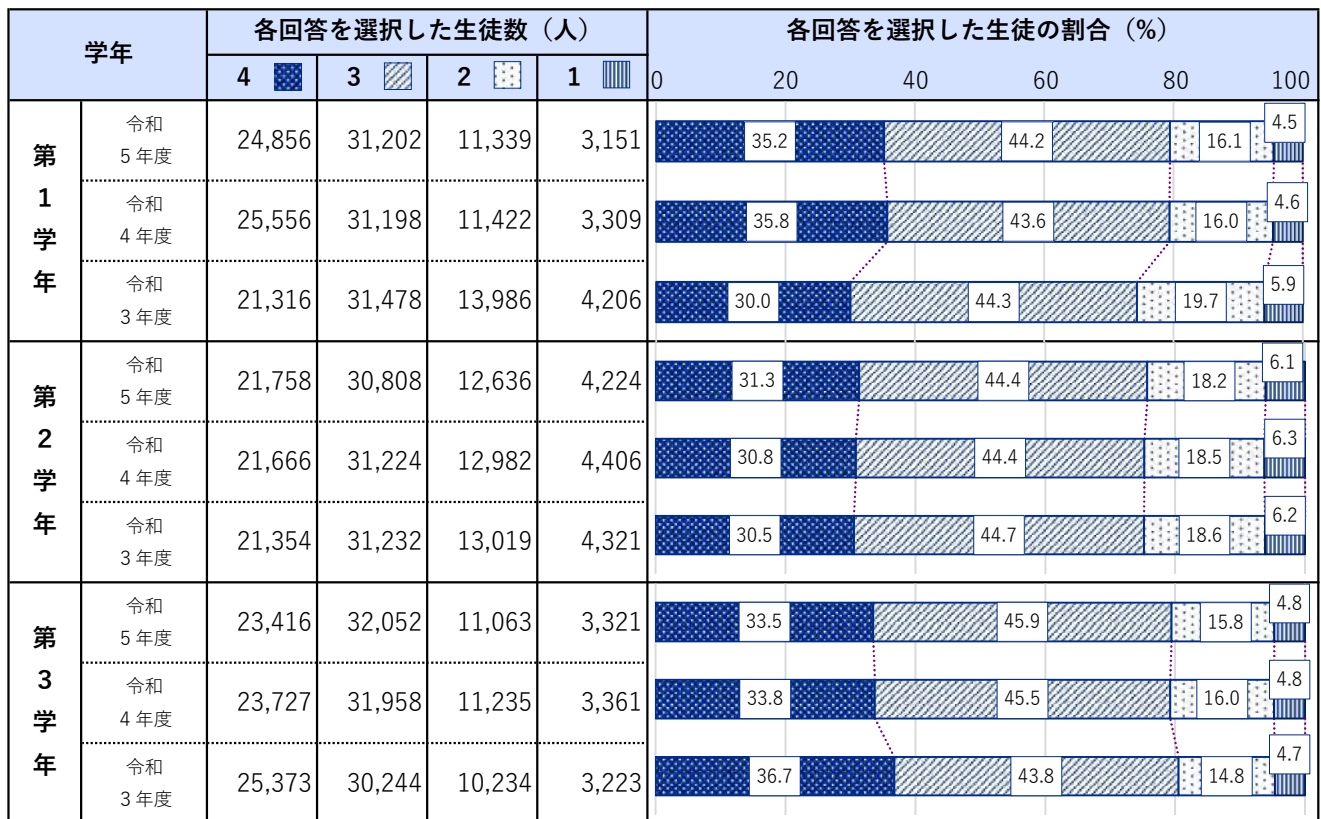
回答 4…当てはまる 3…どちらかといえば当てはまる 2…どちらかといえば当てはまらない 1…当てはまらない

(15) 【小学校】 答えだけではなく、考え方も確かめながら学習している。



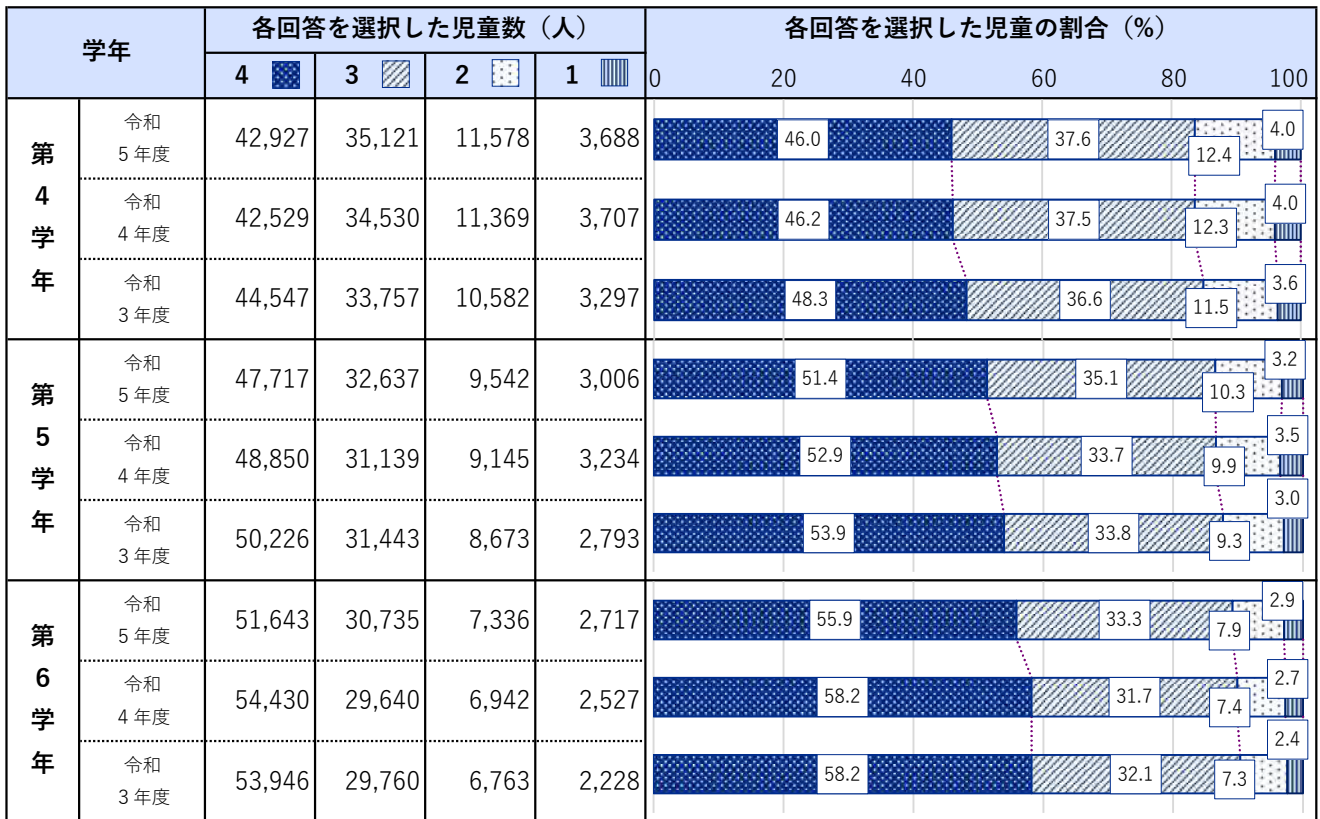
回答 4…当てはまる 3…どちらかといえば当てはまる 2…どちらかといえば当てはまらない 1…当てはまらない

(15) 【中学校】 答えだけではなく、考え方も確かめながら学習している。



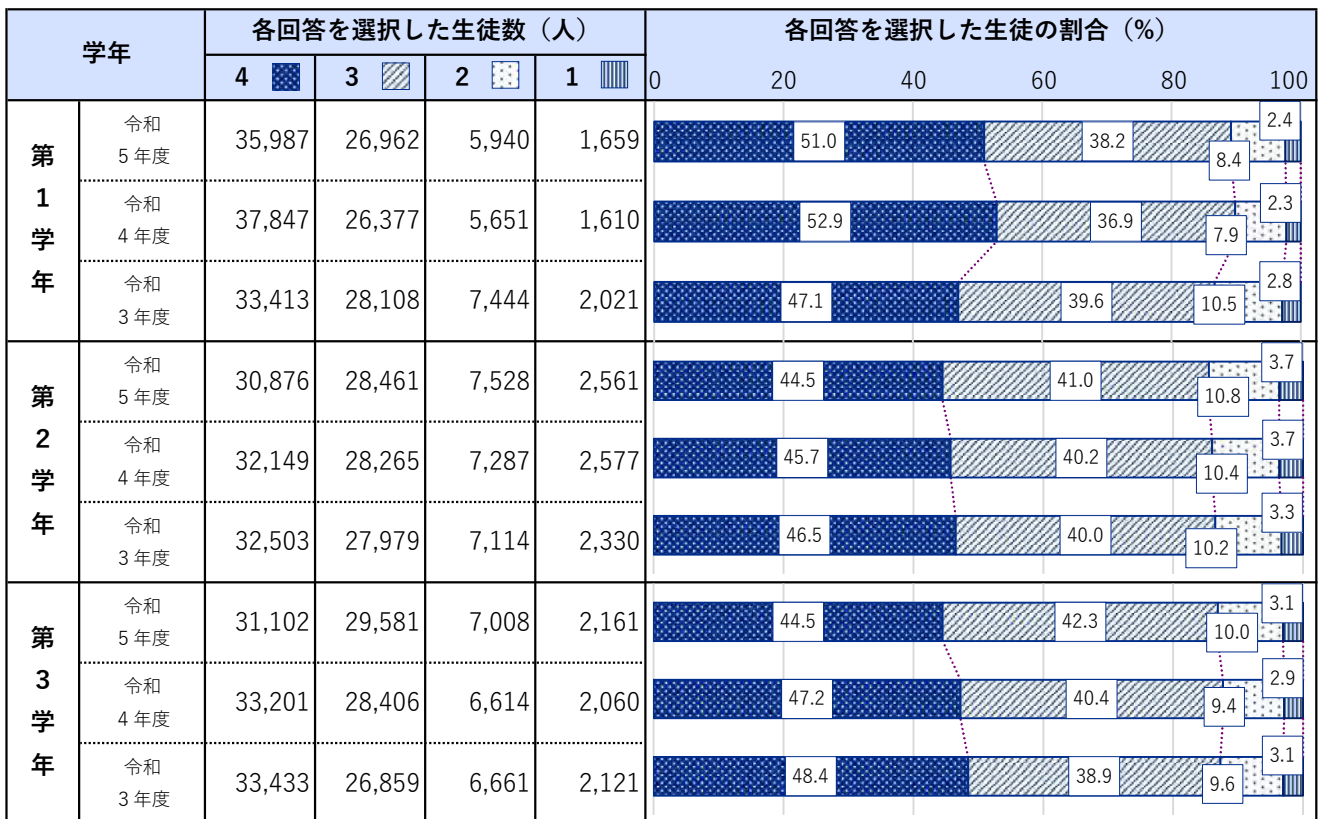
回答 4…当てはまる 3…どちらかといえば当てはまる 2…どちらかといえば当てはまらない 1…当てはまらない

(16) 【小学校】大切な言葉や公式などは、意味を理解して覚えるようにしている。



回答 4…当てはまる 3…どちらかといえば当てはまる 2…どちらかといえば当てはまらない 1…当てはまらない

(16) 【中学校】大切な言葉や公式などは、意味を理解して覚えるようにしている。



回答 4…当てはまる 3…どちらかといえば当てはまる 2…どちらかといえば当てはまらない 1…当てはまらない