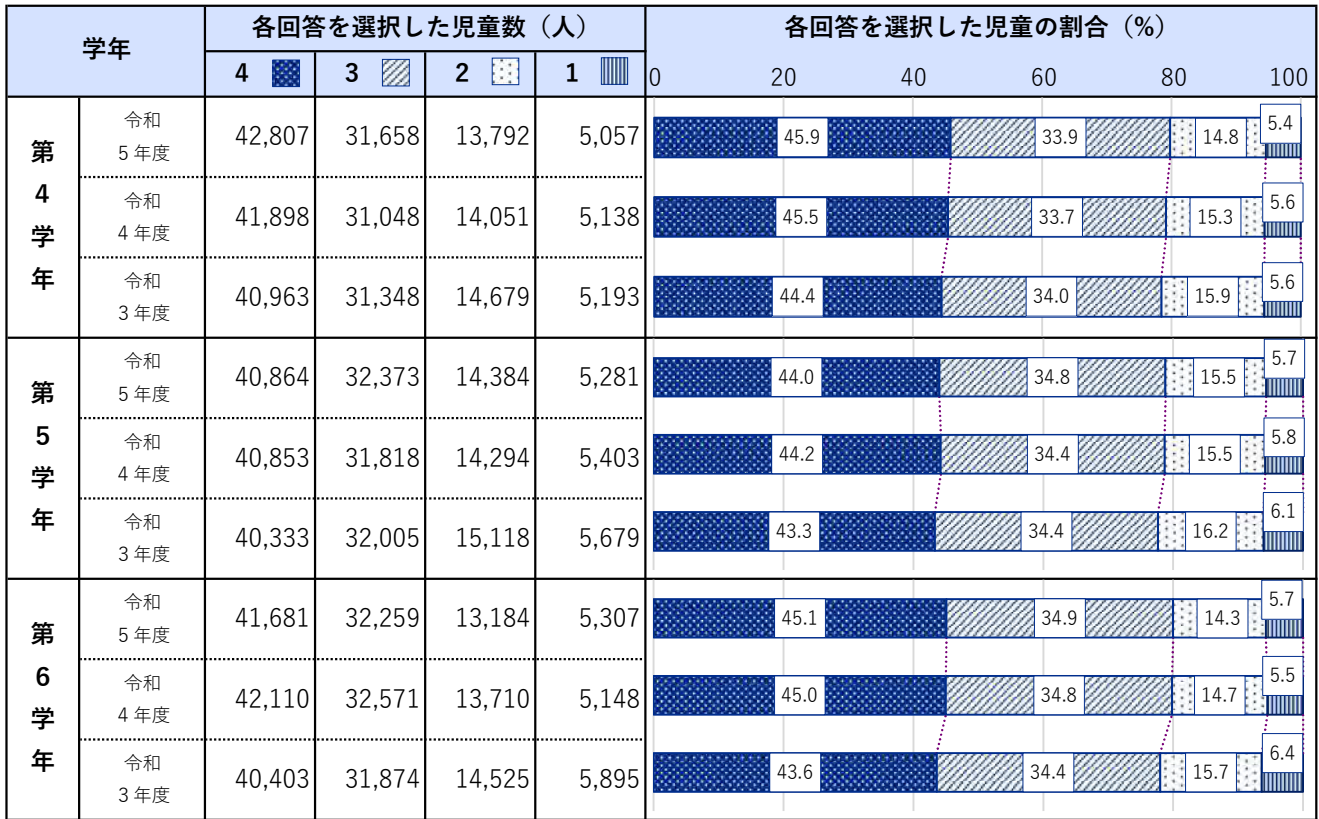


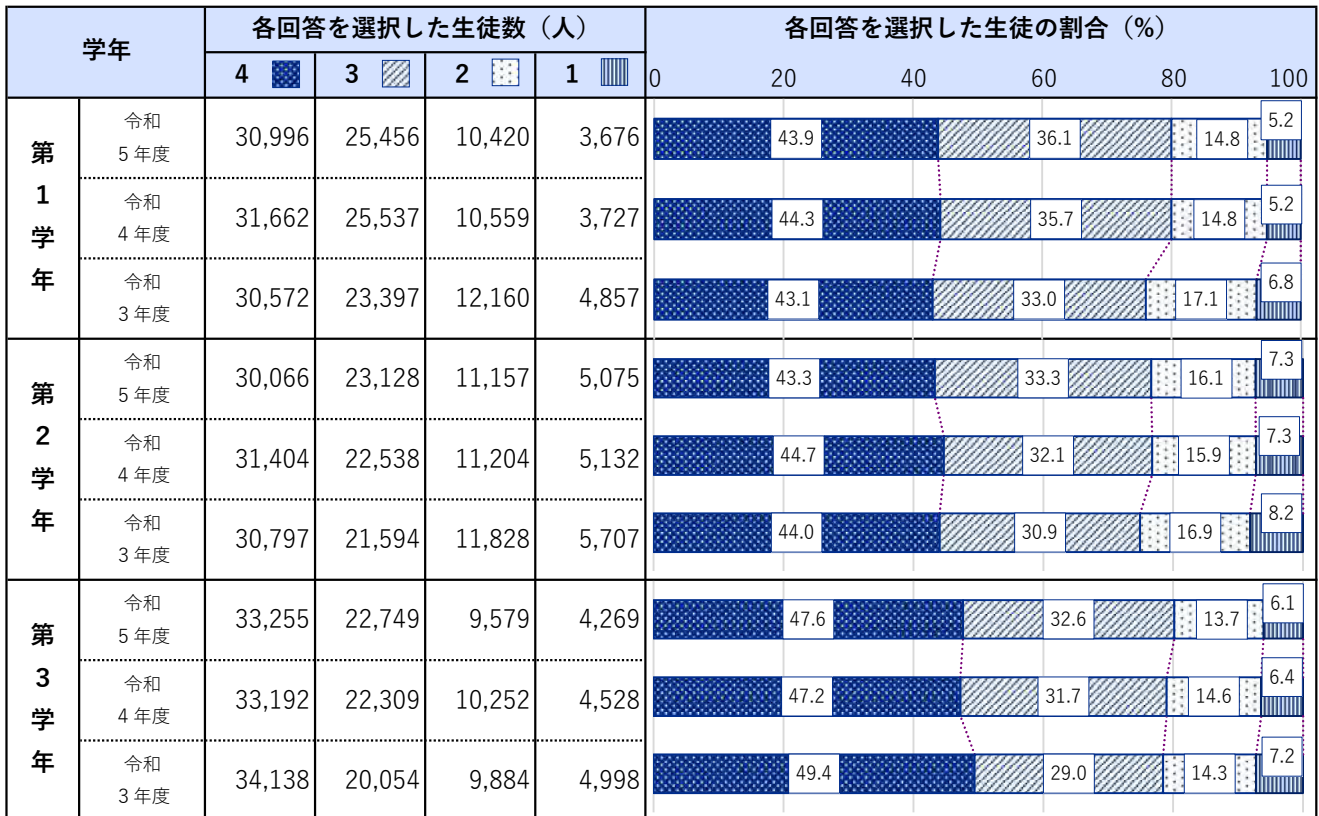
5 学習の進め方（国語〈漢字〉）

(1) 【小学校】漢字を何度もくり返し書いて覚えている。



回答 4…当てはまる 3…どちらかといえば当てはまる 2…どちらかといえば当てはまらない 1…当てはまらない

(1) 【中学校】漢字を何度もくり返し書いて覚えている。



回答 4…当てはまる 3…どちらかといえば当てはまる 2…どちらかといえば当てはまらない 1…当てはまらない

(2) 【小学校】漢字の部首の意味も考えながら覚えている。

学年		各回答を選択した児童数 (人)				各回答を選択した児童の割合 (%)				
		4	3	2	1	0	20	40	60	80
第4学年	令和5年度	35,362	31,254	18,954	7,744					
	令和4年度	34,398	30,763	19,054	7,920					
	令和3年度	30,131	30,578	22,059	9,415					
第5学年	令和5年度	28,347	30,106	23,786	10,663					
	令和4年度	28,529	29,405	23,351	11,083					
	令和3年度	24,916	29,259	26,293	12,667					
第6学年	令和5年度	26,775	29,092	24,309	12,255					
	令和4年度	26,147	29,373	25,856	12,163					
	令和3年度	22,644	27,623	27,744	14,686					

回答 4…当てはまる 3…どちらかといえば当てはまる 2…どちらかといえば当てはまらない 1…当てはまらない

(2) 【中学校】漢字の部首の意味も考えながら覚えている。

学年		各回答を選択した生徒数 (人)				各回答を選択した生徒の割合 (%)				
		4	3	2	1	0	20	40	60	80
第1学年	令和5年度	12,965	22,552	24,124	10,907					
	令和4年度	13,130	22,832	24,276	11,247					
	令和3年度	10,240	20,107	26,071	14,568					
第2学年	令和5年度	9,483	18,363	25,101	16,479					
	令和4年度	9,410	18,540	26,020	16,308					
	令和3年度	8,642	17,178	25,887	18,219					
第3学年	令和5年度	9,204	18,547	25,373	16,728					
	令和4年度	9,138	18,254	26,074	16,815					
	令和3年度	9,104	16,918	24,992	18,060					

回答 4…当てはまる 3…どちらかといえば当てはまる 2…どちらかといえば当てはまらない 1…当てはまらない

(3) 【小学校】似た意味や反対の意味の漢字、使われている熟語などを確かめながら覚えている。

学年		各回答を選択した児童数（人）				各回答を選択した児童の割合（％）				
		4	3	2	1	0	20	40	60	80
第4学年	令和5年度	32,973	31,671	20,623	8,047					
	令和4年度	31,687	31,457	20,803	8,188					
	令和3年度	29,277	31,231	22,663	9,012					
第5学年	令和5年度	29,248	30,440	23,322	9,892					
	令和4年度	28,898	30,078	23,163	10,229					
	令和3年度	26,726	30,710	24,782	10,917					
第6学年	令和5年度	29,370	29,760	22,587	10,714					
	令和4年度	28,166	30,739	23,806	10,828					
	令和3年度	25,585	29,761	25,217	12,134					

回答 4…当てはまる 3…どちらかといえば当てはまる 2…どちらかといえば当てはまらない 1…当てはまらない

(3) 【中学校】似た意味や反対の意味の漢字、使われている熟語などを確かめながら覚えている。

学年		各回答を選択した生徒数（人）				各回答を選択した生徒の割合（％）				
		4	3	2	1	0	20	40	60	80
第1学年	令和5年度	13,877	24,097	22,992	9,582					
	令和4年度	13,432	24,416	23,475	10,162					
	令和3年度	10,974	22,534	25,162	12,316					
第2学年	令和5年度	10,587	20,864	24,073	13,902					
	令和4年度	10,233	21,279	24,746	14,020					
	令和3年度	9,480	20,225	25,414	14,807					
第3学年	令和5年度	10,396	21,450	24,581	13,425					
	令和4年度	10,239	21,433	25,183	13,426					
	令和3年度	10,595	20,901	23,984	13,594					

回答 4…当てはまる 3…どちらかといえば当てはまる 2…どちらかといえば当てはまらない 1…当てはまらない

(4) 【小学校】テストやドリルでまちがえたときは、まちがえた漢字を選んで、特に練習している。

学年		各回答を選択した児童数 (人)				各回答を選択した児童の割合 (%)				
		4	3	2	1	0	20	40	60	80
第4学年	令和5年度	37,164	29,798	18,231	8,121					
	令和4年度	36,035	29,878	18,081	8,141					
	令和3年度	35,018	29,644	19,033	8,488					
第5学年	令和5年度	35,403	29,613	18,997	8,889					
	令和4年度	35,431	29,211	18,787	8,939					
	令和3年度	33,526	29,685	20,165	9,759					
第6学年	令和5年度	35,887	29,548	18,028	8,968					
	令和4年度	35,565	30,214	18,787	8,973					
	令和3年度	33,327	29,628	19,556	10,186					

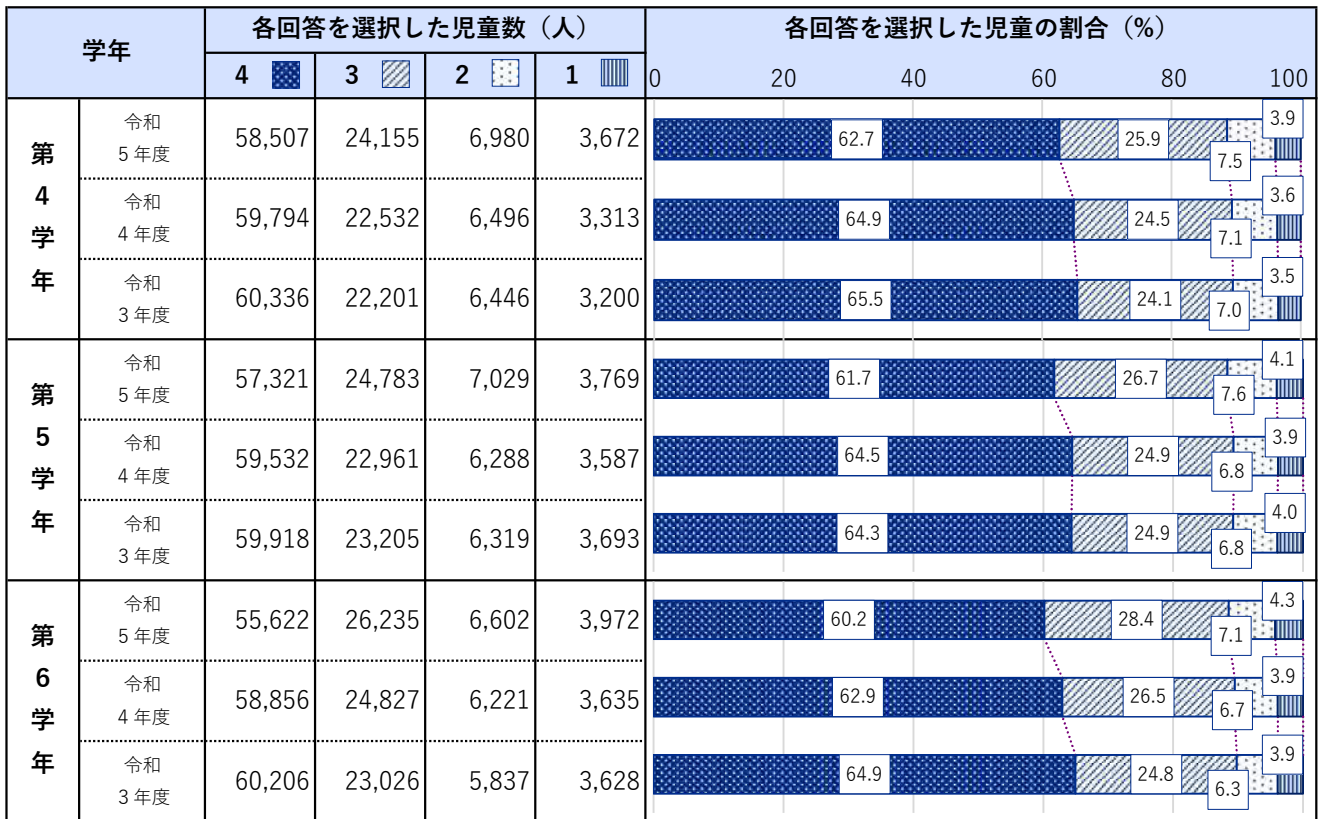
回答 4…当てはまる 3…どちらかといえば当てはまる 2…どちらかといえば当てはまらない 1…当てはまらない

(4) 【中学校】テストやドリルでまちがえたときは、まちがえた漢字を選んで、特に練習している。

学年		各回答を選択した生徒数 (人)				各回答を選択した生徒の割合 (%)				
		4	3	2	1	0	20	40	60	80
第1学年	令和5年度	30,330	25,130	10,709	4,379					
	令和4年度	31,476	24,939	10,549	4,521					
	令和3年度	26,736	23,684	13,844	6,722					
第2学年	令和5年度	26,239	24,125	12,382	6,680					
	令和4年度	27,384	23,633	12,438	6,823					
	令和3年度	25,828	22,564	13,460	8,074					
第3学年	令和5年度	27,913	24,591	11,510	5,838					
	令和4年度	29,126	23,674	11,425	6,056					
	令和3年度	28,965	21,848	11,623	6,638					

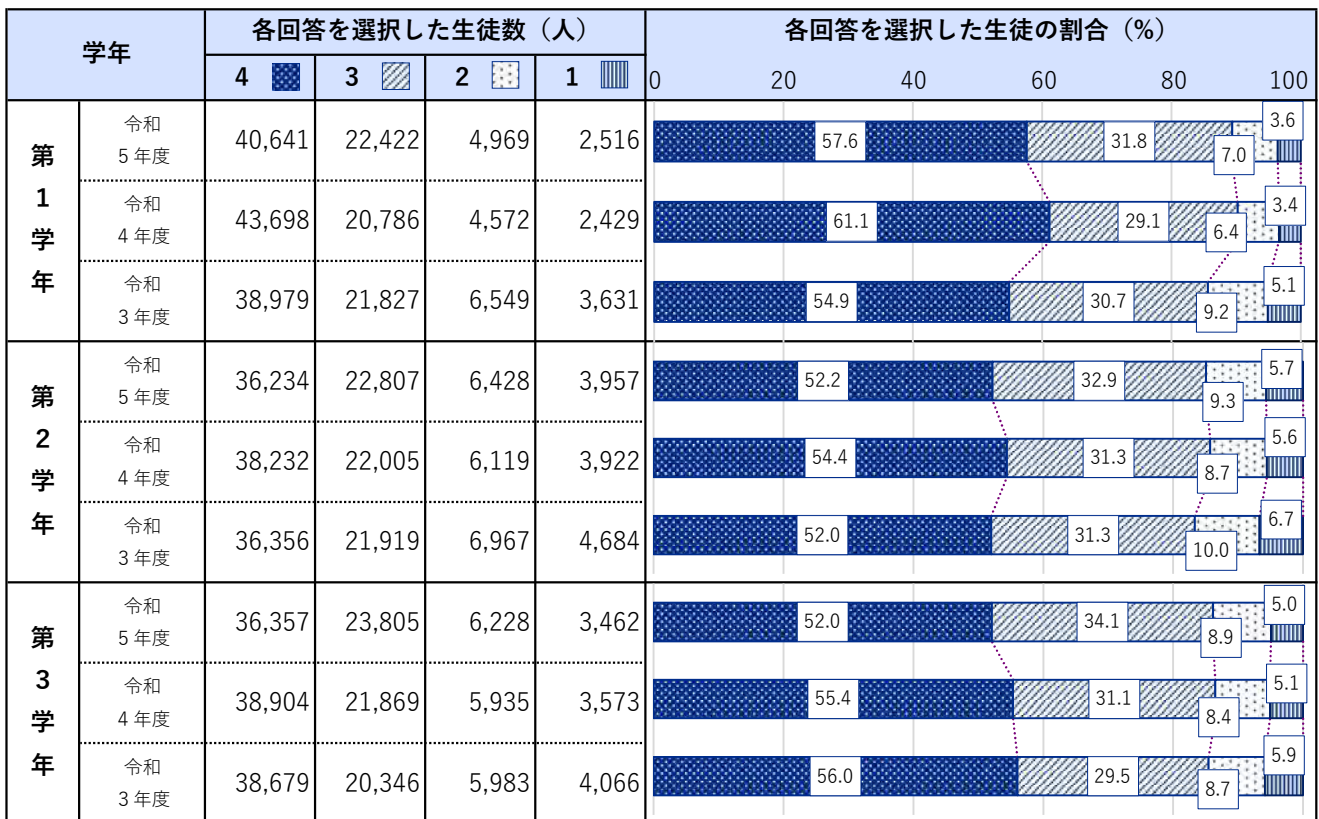
回答 4…当てはまる 3…どちらかといえば当てはまる 2…どちらかといえば当てはまらない 1…当てはまらない

(5) 【小学校】テストで漢字を書きまちがえたときは、どこをまちがえたのかを確かめている。



回答 4…当てはまる 3…どちらかといえば当てはまる 2…どちらかといえば当てはまらない 1…当てはまらない

(5) 【中学校】テストで漢字を書きまちがえたときは、どこをまちがえたのかを確かめている。



回答 4…当てはまる 3…どちらかといえば当てはまる 2…どちらかといえば当てはまらない 1…当てはまらない