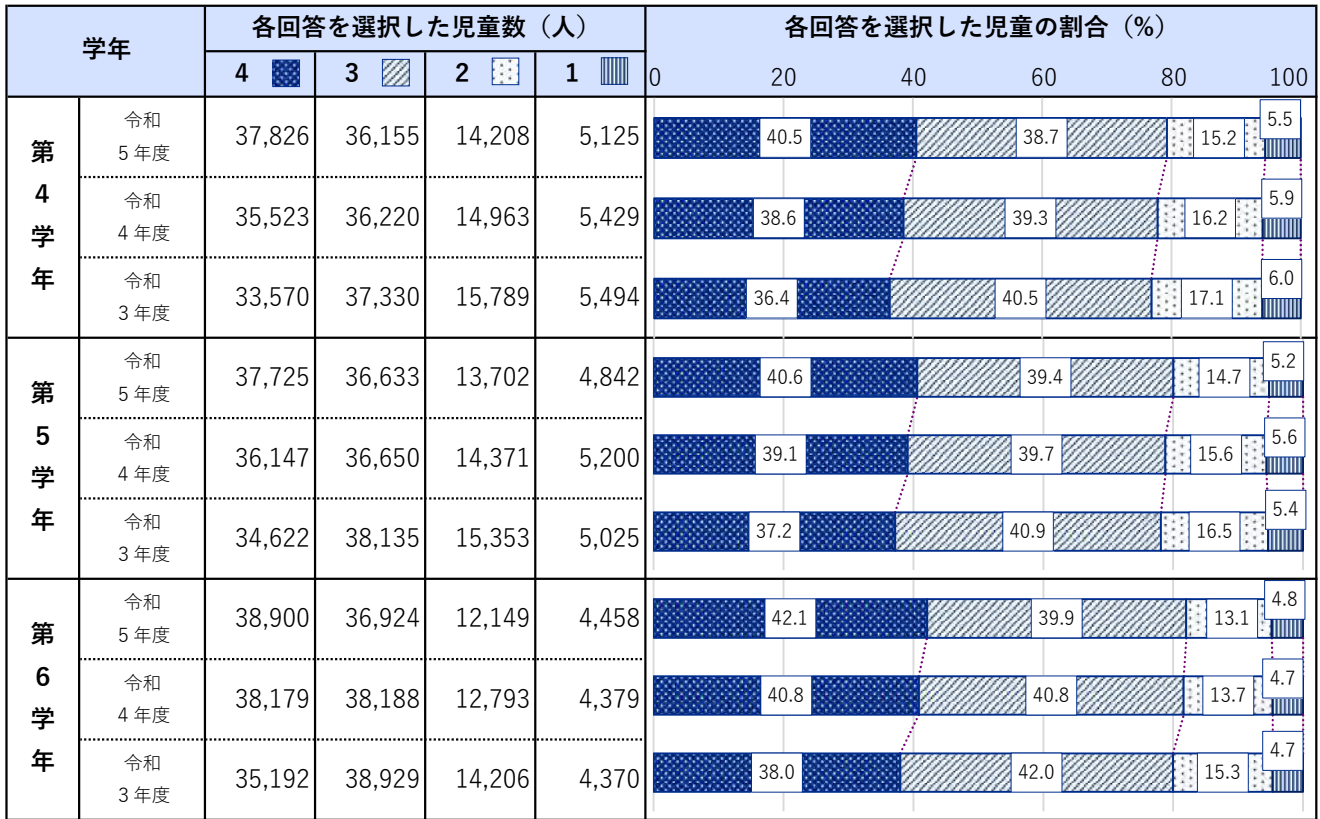


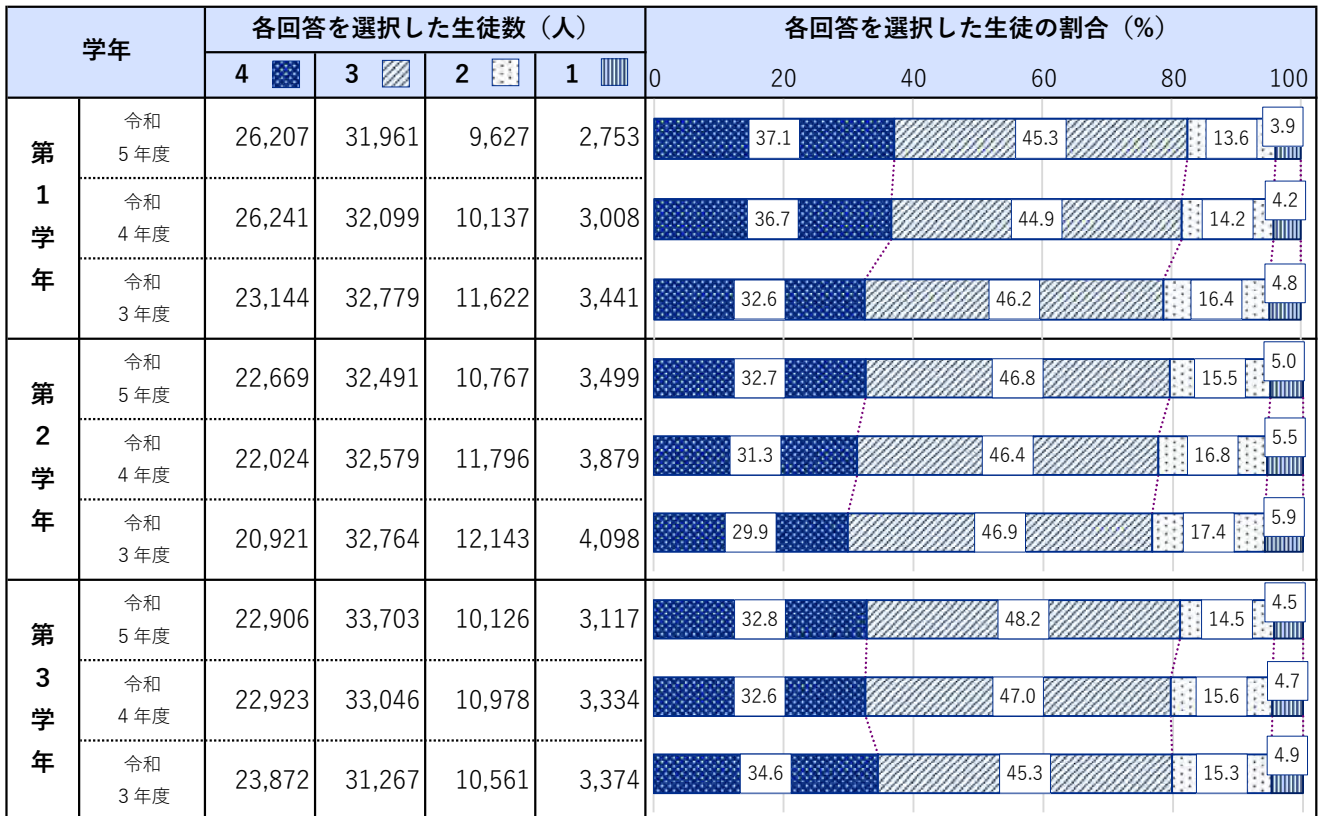
6 学習の進め方（国語〈話すこと・聞くこと、書くこと、読むこと〉）

(1) 【小学校】 発表や話し合いのときは、話す内容や順序を考えてから話している。



回答 4…当てはまる 3…どちらかといえば当てはまる 2…どちらかといえば当てはまらない 1…当てはまらない

(1) 【中学校】 発表や話し合いのときは、話す内容や順序を考えてから話している。



回答 4…当てはまる 3…どちらかといえば当てはまる 2…どちらかといえば当てはまらない 1…当てはまらない

(2) 【小学校】他の人の話を聞くときは、メモを取って理解するようにしている。

学年		各回答を選択した児童数 (人)				各回答を選択した児童の割合 (%)					
		4	3	2	1	0	20	40	60	80	100
第4学年	令和5年度	22,136	33,512	26,028	11,638	23.7	35.9	27.9	12.5		
	令和4年度	20,522	32,222	26,836	12,555	22.3	35.0	29.1	13.6		
	令和3年度	16,791	30,801	29,305	15,286	18.2	33.4	31.8	16.6		
第5学年	令和5年度	19,817	31,674	28,016	13,395	21.3	34.1	30.2	14.4		
	令和4年度	19,088	30,911	27,990	14,379	20.7	33.5	30.3	15.6		
	令和3年度	17,373	31,565	29,541	14,656	18.7	33.9	31.7	15.7		
第6学年	令和5年度	19,431	31,304	28,053	13,643	21.0	33.9	30.4	14.8		
	令和4年度	18,696	32,406	29,038	13,399	20.0	34.6	31.0	14.3		
	令和3年度	17,086	31,444	29,410	14,757	18.4	33.9	31.7	15.9		

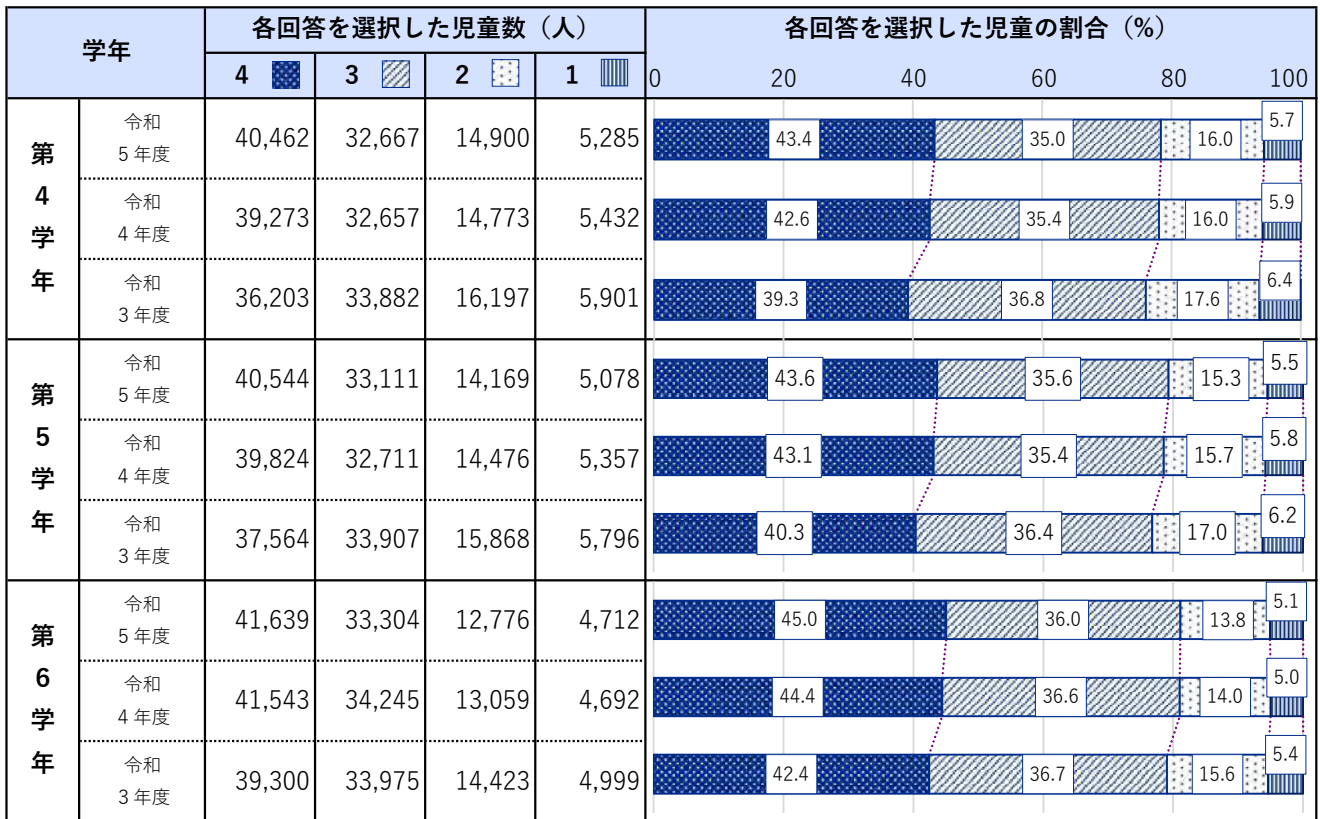
回答 4…当てはまる 3…どちらかといえば当てはまる 2…どちらかといえば当てはまらない 1…当てはまらない

(2) 【中学校】他の人の話を聞くときは、メモを取って理解するようにしている。

学年		各回答を選択した生徒数 (人)				各回答を選択した生徒の割合 (%)					
		4	3	2	1	0	20	40	60	80	100
第1学年	令和5年度	13,575	26,578	21,813	8,582	19.2	37.7	30.9	12.2		
	令和4年度	14,100	26,945	21,571	8,869	19.7	37.7	30.2	12.4		
	令和3年度	12,551	25,700	22,830	9,905	17.7	36.2	32.2	14.0		
第2学年	令和5年度	12,598	25,426	21,545	9,857	18.1	36.6	31.0	14.2		
	令和4年度	12,829	25,698	21,679	10,072	18.3	36.6	30.8	14.3		
	令和3年度	12,895	25,605	21,423	10,003	18.4	36.6	30.6	14.3		
第3学年	令和5年度	14,202	27,683	19,923	8,044	20.3	39.6	28.5	11.5		
	令和4年度	15,399	27,942	19,262	7,678	21.9	39.8	27.4	10.9		
	令和3年度	15,870	26,031	18,600	8,573	23.0	37.7	26.9	12.4		

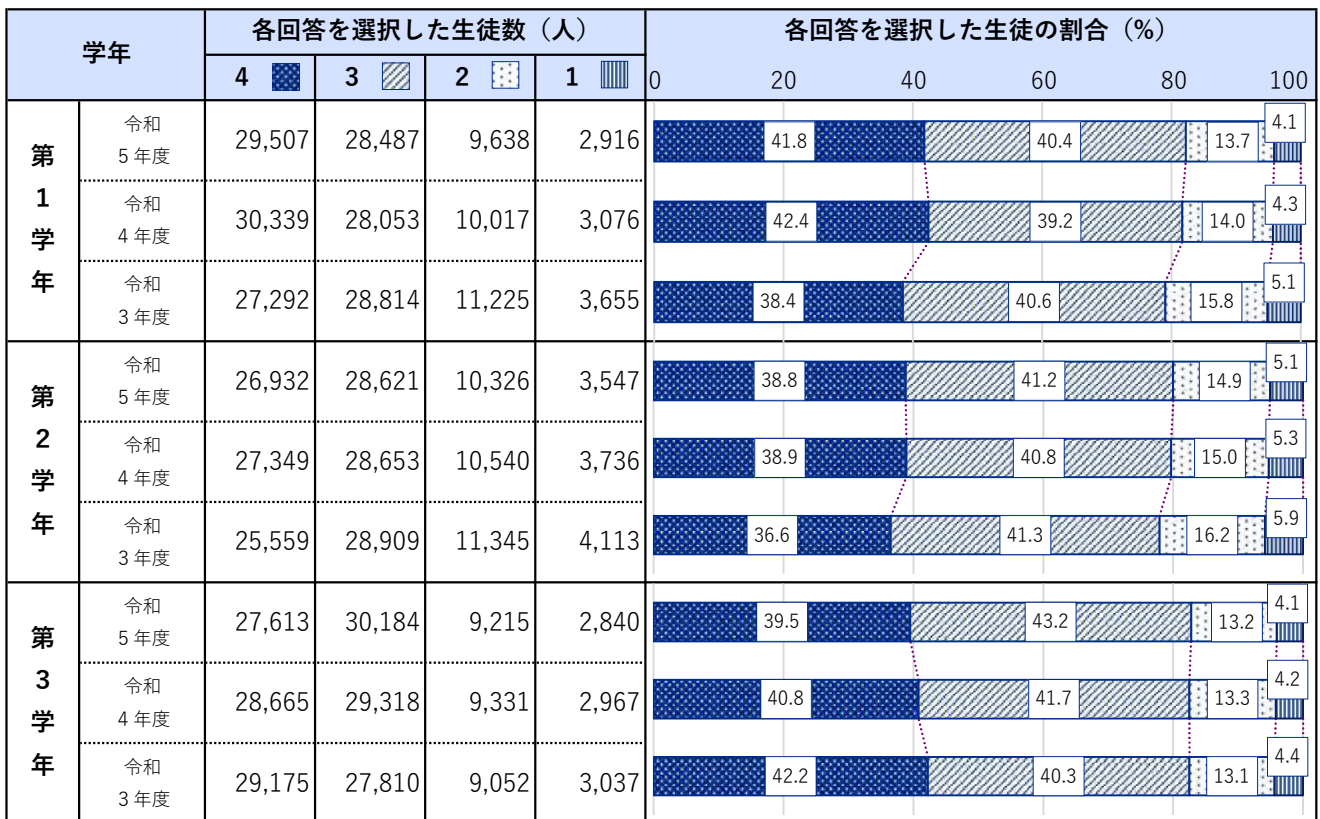
回答 4…当てはまる 3…どちらかといえば当てはまる 2…どちらかといえば当てはまらない 1…当てはまらない

(3) 【小学校】自分が書いた文章を読み返し、分かりやすい表現になるように書き直している。



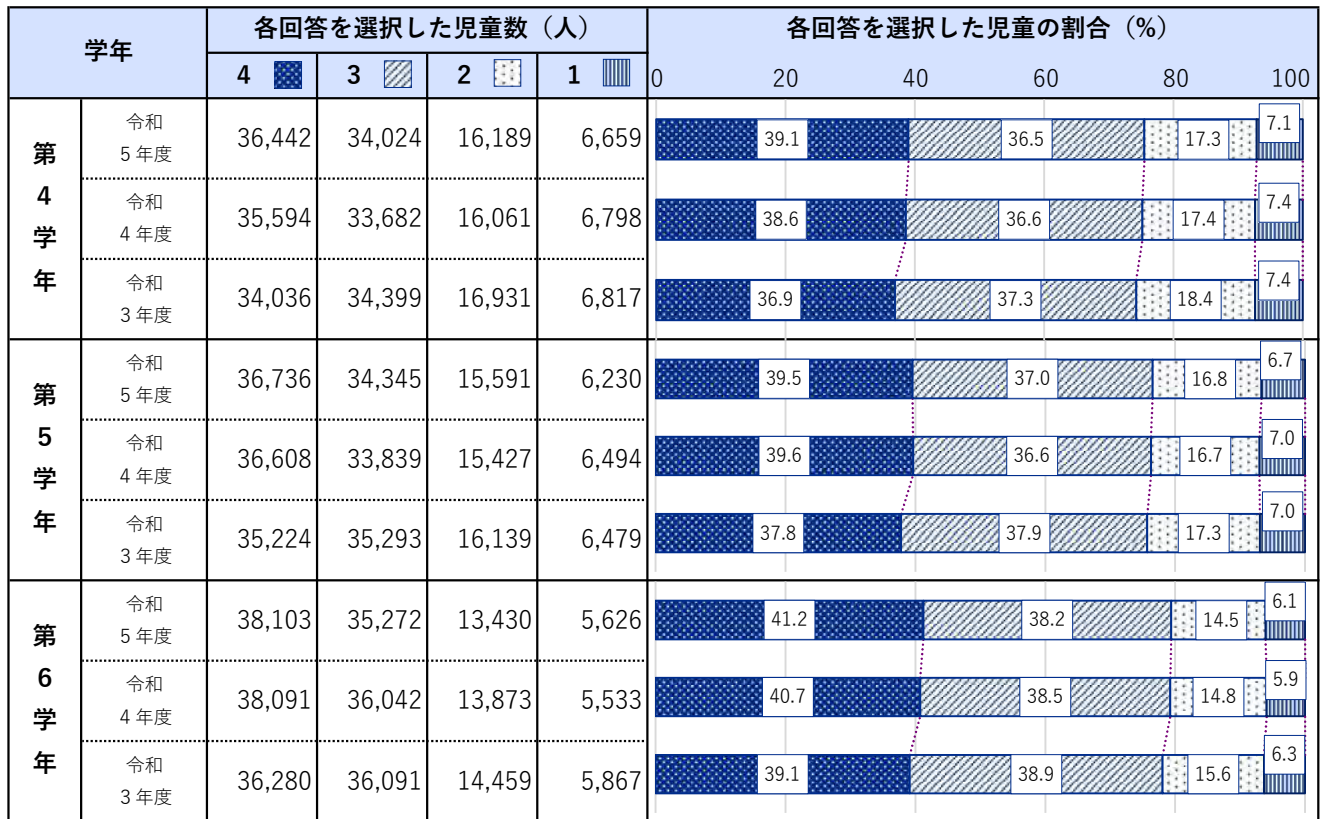
回答 4…当てはまる 3…どちらかといえば当てはまる 2…どちらかといえば当てはまらない 1…当てはまらない

(3) 【中学校】自分が書いた文章を読み返し、分かりやすい表現になるように書き直している。



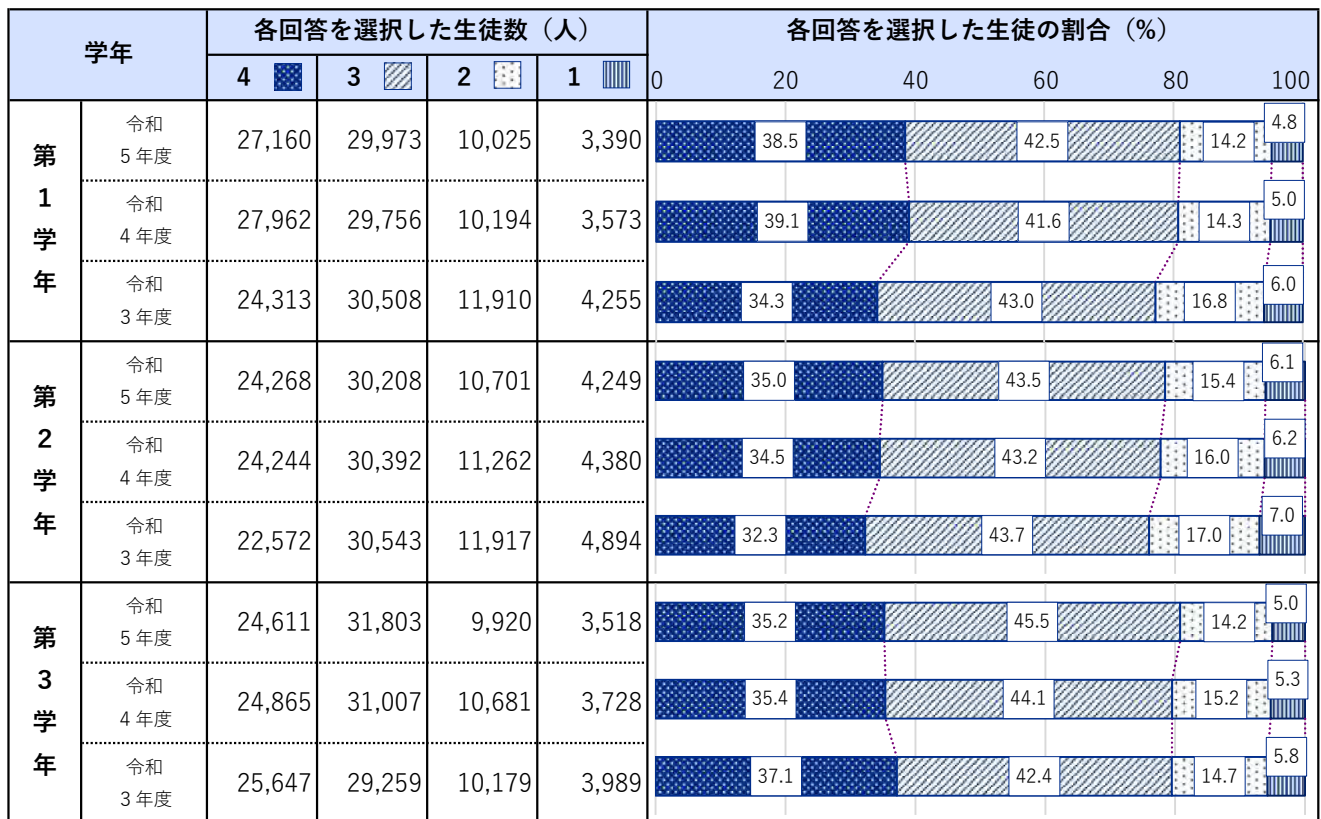
回答 4…当てはまる 3…どちらかといえば当てはまる 2…どちらかといえば当てはまらない 1…当てはまらない

(4) 【小学校】他の人が書いた文章のよい点を取り入れて書くようにしている。



回答 4…当てはまる 3…どちらかといえば当てはまる 2…どちらかといえば当てはまらない 1…当てはまらない

(4) 【中学校】他の人が書いた文章のよい点を取り入れて書くようにしている。



回答 4…当てはまる 3…どちらかといえば当てはまる 2…どちらかといえば当てはまらない 1…当てはまらない

(5) 【小学校】文章を理解できるように、大切だと思った部分や疑問に思った部分に線を引きながら読んでいる。

学年		各回答を選択した児童数（人）				各回答を選択した児童の割合（％）				
		4	3	2	1	0	20	40	60	80
第4学年	令和5年度	28,287	31,449	22,794	10,784					
	令和4年度	26,572	31,381	22,983	11,199					
	令和3年度	24,468	30,827	24,628	12,260					
第5学年	令和5年度	26,539	30,500	24,097	11,766					
	令和4年度	25,481	30,352	24,189	12,346					
	令和3年度	23,882	30,661	25,698	12,894					
第6学年	令和5年度	27,895	30,524	22,812	11,200					
	令和4年度	26,579	30,828	24,700	11,432					
	令和3年度	24,462	29,405	25,348	13,482					

回答 4…当てはまる 3…どちらかといえば当てはまる 2…どちらかといえば当てはまらない 1…当てはまらない

(5) 【中学校】文章を理解できるように、大切だと思った部分や疑問に思った部分に線を引きながら読んでいる。

学年		各回答を選択した生徒数（人）				各回答を選択した生徒の割合（％）				
		4	3	2	1	0	20	40	60	80
第1学年	令和5年度	22,284	26,821	15,377	6,066					
	令和4年度	22,586	26,744	15,723	6,432					
	令和3年度	19,203	25,291	18,140	8,352					
第2学年	令和5年度	18,247	25,575	17,235	8,369					
	令和4年度	18,307	25,485	17,938	8,548					
	令和3年度	18,474	24,994	17,541	8,917					
第3学年	令和5年度	18,663	27,522	16,410	7,257					
	令和4年度	19,325	26,790	16,797	7,369					
	令和3年度	22,870	24,732	14,440	7,032					

回答 4…当てはまる 3…どちらかといえば当てはまる 2…どちらかといえば当てはまらない 1…当てはまらない

(6) 【小学校】文章を読んで理解したことや考えたことなどを他の人に説明している。

学年		各回答を選択した児童数（人）				各回答を選択した児童の割合（％）				
		4	3	2	1	0	20	40	60	80
第4学年	令和5年度	26,997	32,720	23,263	10,334					
	令和4年度	24,796	31,629	24,075	11,635					
	令和3年度	21,174	31,222	26,389	13,398					
第5学年	令和5年度	24,028	31,757	24,956	12,161					
	令和4年度	22,531	30,742	25,918	13,177					
	令和3年度	19,611	31,108	28,138	14,278					
第6学年	令和5年度	23,957	31,695	24,875	11,904					
	令和4年度	22,167	31,911	26,599	12,862					
	令和3年度	18,901	30,488	28,505	14,803					

回答 4…当てはまる 3…どちらかといえば当てはまる 2…どちらかといえば当てはまらない 1…当てはまらない

(6) 【中学校】文章を読んで理解したことや考えたことなどを他の人に説明している。

学年		各回答を選択した生徒数（人）				各回答を選択した生徒の割合（％）				
		4	3	2	1	0	20	40	60	80
第1学年	令和5年度	13,434	26,490	21,665	8,959					
	令和4年度	13,228	25,863	22,562	9,832					
	令和3年度	10,002	23,802	24,933	12,249					
第2学年	令和5年度	10,712	23,991	23,215	11,508					
	令和4年度	10,088	23,777	23,883	12,530					
	令和3年度	8,919	22,068	25,065	13,874					
第3学年	令和5年度	11,516	26,136	22,431	9,769					
	令和4年度	11,149	24,954	23,378	10,800					
	令和3年度	11,267	22,695	23,138	11,974					

回答 4…当てはまる 3…どちらかといえば当てはまる 2…どちらかといえば当てはまらない 1…当てはまらない