

第4章

調査結果 (経年変化)

- 1 体格及び体力・運動能力の種目別平均値の推移
- 2 運動やスポーツに対する意識の推移表・グラフ
- 3 生活・運動習慣等の推移表・グラフ
- 4 昭和60年度の東京都調査結果との比較

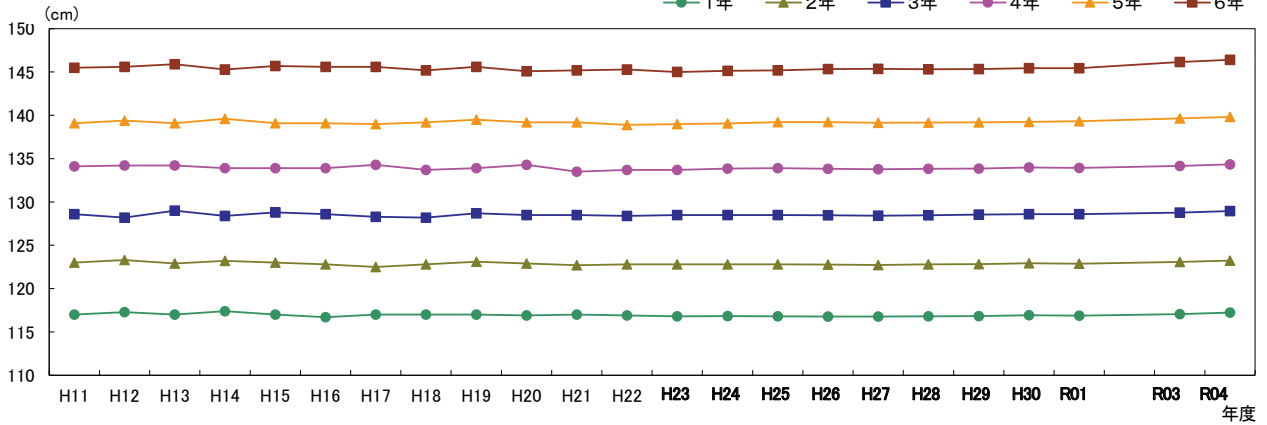
1 体格及び体力・運動能力の種目別平均値の推移

(1) 体格調査

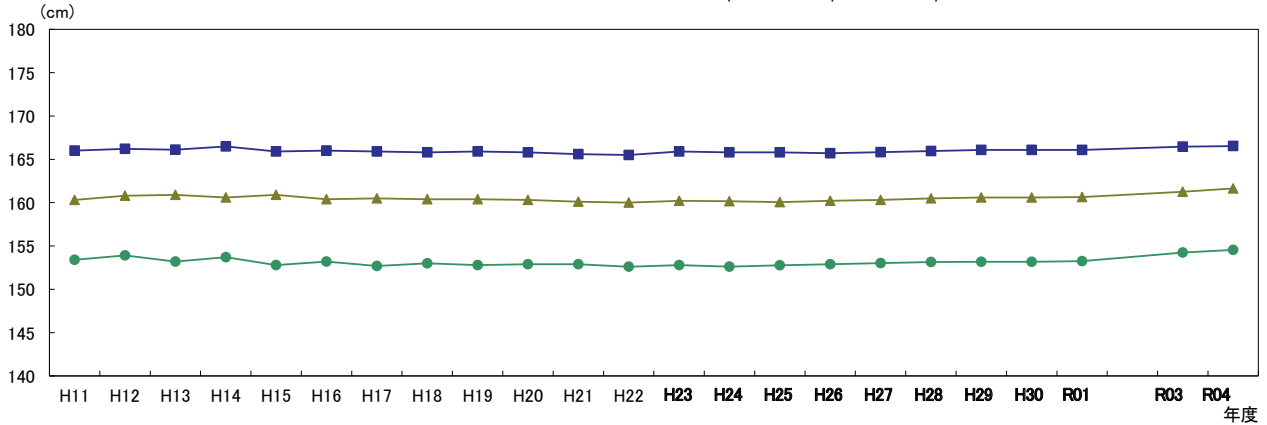
※ H11-H22 は抽出による。R2 は希望制による。

性別	校種	学年	H11	H12	H13	H14	H15	H16	H17	H18	H19	H20	H21	H22	H23	H24	H25	H26	H27	H28	H29	H30	R01	R03	R04	
		男子	小学校	1年	117.0	117.3	117.0	117.4	117.0	116.7	117.0	117.0	117.0	116.9	117.0	116.9	116.8	116.8	116.8	116.8	116.8	116.8	116.9	116.9	117.1	117.2
		2年	123.0	123.3	122.9	123.2	123.0	122.8	122.5	122.8	123.1	122.9	122.7	122.8	122.8	122.8	122.8	122.8	122.7	122.8	122.8	122.9	122.9	123.1	123.2	
		3年	128.6	128.2	129.0	128.4	128.8	128.6	128.3	128.2	128.7	128.5	128.5	128.4	128.5	128.5	128.5	128.5	128.4	128.5	128.5	128.6	128.6	128.8	129.0	
		4年	134.1	134.2	134.2	133.9	133.9	133.9	134.3	133.7	133.9	134.3	133.5	133.7	133.7	133.7	133.8	133.9	133.8	133.8	133.8	133.8	134.0	133.9	134.2	134.3
		5年	139.1	139.4	139.1	139.6	139.1	139.1	139.0	139.2	139.5	139.2	139.2	138.9	139.0	139.0	139.1	139.2	139.2	139.1	139.2	139.2	139.2	139.3	139.6	139.8
		6年	145.5	145.6	145.9	145.3	145.7	145.6	145.6	145.2	145.6	145.1	145.2	145.3	145.0	145.1	145.2	145.4	145.4	145.3	145.3	145.5	145.4	146.2	146.4	
	中学校	1年	153.4	153.9	153.2	153.7	152.8	153.2	152.7	153.0	152.8	152.9	152.9	152.6	152.8	152.6	152.8	152.9	153.0	153.1	153.2	153.2	153.3	154.3	154.5	
		2年	160.3	160.8	160.9	160.6	160.9	160.4	160.5	160.4	160.4	160.3	160.1	160.0	160.2	160.2	160.0	160.2	160.3	160.5	160.6	160.6	160.6	161.3	161.6	
		3年	166.0	166.2	166.1	166.5	165.9	166.0	165.9	165.8	165.9	165.8	165.6	165.5	165.9	165.8	165.8	165.7	165.8	165.9	166.1	166.1	166.1	166.5	166.5	
	高等学校 全日制	1年	168.7	169.1	169.4	169.2	168.9	169.1	168.8	169.0	168.9	168.9	168.8	168.8	168.9	168.9	168.8	168.8	168.6	168.6	168.7	168.9	168.9	169.0	169.0	
		2年	170.3	170.6	170.8	170.9	170.8	170.4	170.2	170.5	170.6	170.4	170.4	170.5	170.4	170.4	170.4	170.5	170.3	170.2	170.2	170.3	170.4	170.4	170.5	170.5
		3年	171.0	171.3	171.5	171.2	171.5	171.3	171.2	171.0	171.3	171.4	171.1	171.1	171.1	171.2	171.2	171.1	171.0	171.0	171.0	171.1	171.2	171.3	171.3	

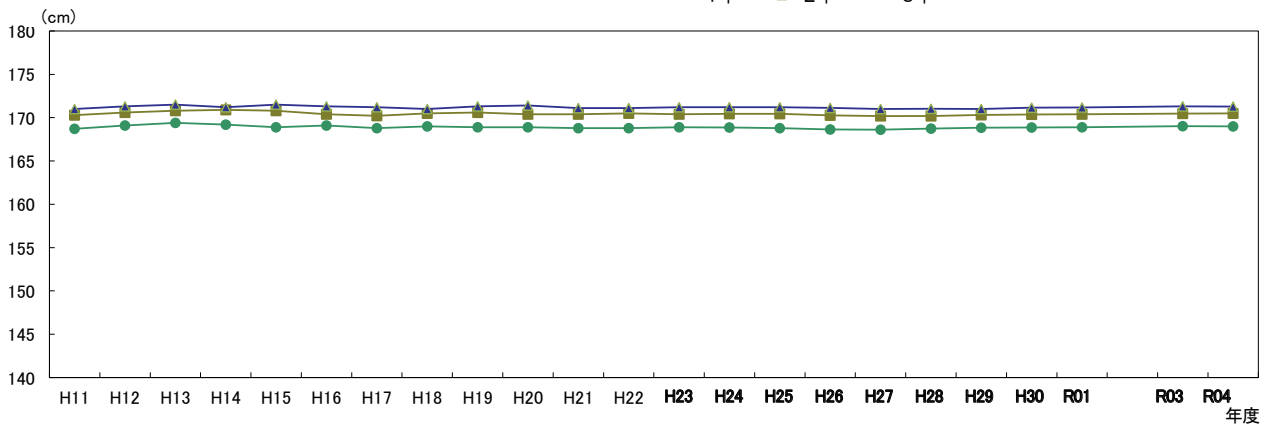
【小学校】



【中学校】



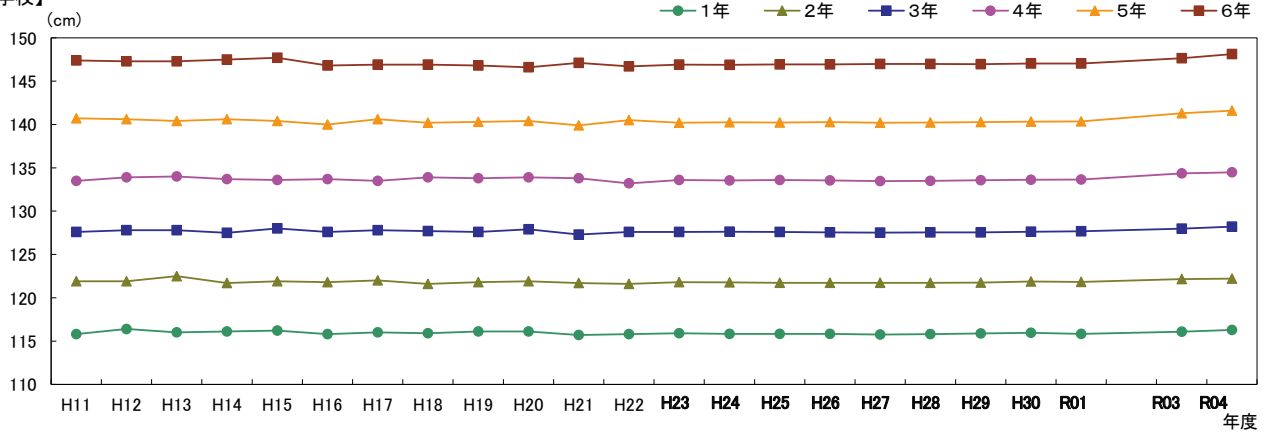
【高等学校(全日制)】



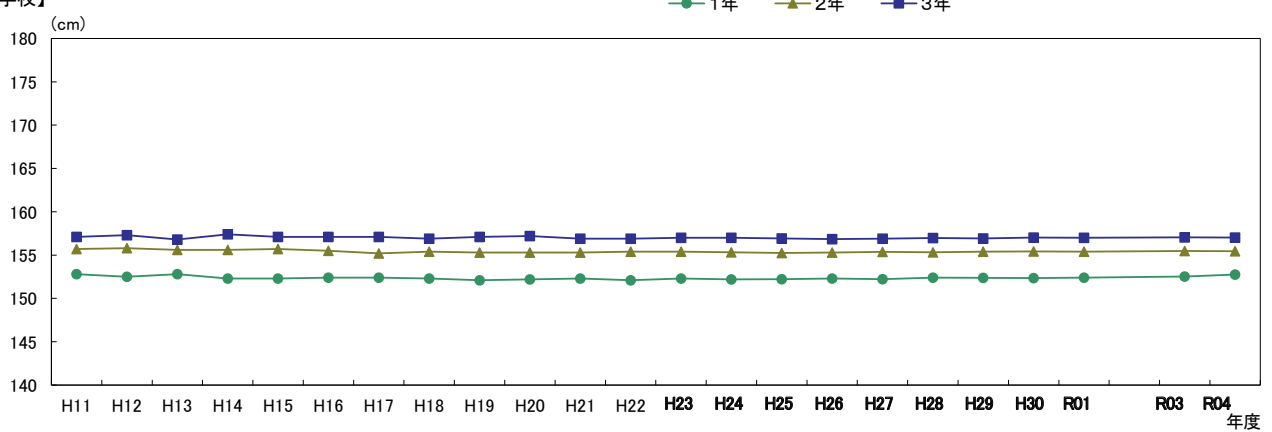
※ H11-H22は抽出による。R2は希望制による。

性別	校種	学年	H11	H12	H13	H14	H15	H16	H17	H18	H19	H20	H21	H22	H23	H24	H25	H26	H27	H28	H29	H30	R01	R03	R04	
			女子	小学校	1年	115.8	116.4	116.0	116.1	116.2	115.8	116.0	115.9	116.1	116.1	115.7	115.8	115.9	115.8	115.8	115.8	115.8	115.9	116.0	115.8	116.1
		2年	121.9	121.9	122.5	121.7	121.9	121.8	122.0	121.6	121.8	121.9	121.7	121.6	121.8	121.8	121.7	121.7	121.7	121.7	121.8	121.9	121.8	122.1	122.2	
		3年	127.6	127.8	127.8	127.5	128.0	127.6	127.8	127.7	127.6	127.9	127.3	127.6	127.6	127.6	127.6	127.5	127.5	127.6	127.6	127.6	127.7	128.0	128.2	
		4年	133.5	133.9	134.0	133.7	133.6	133.7	133.5	133.9	133.8	133.9	133.8	133.2	133.6	133.5	133.6	133.6	133.5	133.5	133.6	133.6	133.6	134.4	134.5	
		5年	140.7	140.6	140.4	140.6	140.4	140.0	140.6	140.2	140.3	140.4	139.9	140.5	140.2	140.2	140.2	140.3	140.2	140.2	140.3	140.3	140.3	141.3	141.6	
		6年	147.4	147.3	147.3	147.5	147.7	146.8	146.9	146.9	146.8	146.6	147.1	146.7	146.9	146.9	146.9	146.9	146.9	147.0	147.0	147.0	147.0	147.0	147.6	148.1
	中学校	1年	152.8	152.5	152.8	152.3	152.3	152.4	152.4	152.3	152.1	152.2	152.3	152.1	152.3	152.2	152.2	152.3	152.2	152.4	152.4	152.4	152.4	152.5	152.8	
		2年	156.7	156.8	156.6	156.6	156.7	156.5	156.2	156.4	156.3	156.3	156.3	156.4	156.4	156.3	156.3	156.3	156.3	156.4	156.4	156.4	156.4	156.5	156.4	
		3年	157.1	157.3	156.8	157.4	157.1	157.1	156.9	157.1	157.2	156.9	156.9	157.0	156.9	156.9	156.9	156.9	156.9	157.0	156.9	156.9	157.0	157.1	157.0	
	高等学校 全日制	1年	157.6	158.0	158.0	158.1	157.9	157.8	157.8	157.6	157.8	157.5	157.7	157.6	157.5	157.6	157.6	157.4	157.4	157.6	157.6	157.6	157.6	157.7	157.7	
		2年	158.1	158.2	158.4	158.7	158.5	158.7	158.3	158.5	158.1	158.3	158.1	158.2	158.1	158.0	158.1	158.1	158.1	157.9	157.9	158.0	158.1	158.0	158.2	
		3年	158.5	158.8	158.4	158.6	158.9	158.5	158.8	158.3	158.8	158.3	158.4	158.4	158.4	158.3	158.3	158.3	158.3	158.2	158.2	158.3	158.4	158.5	158.5	

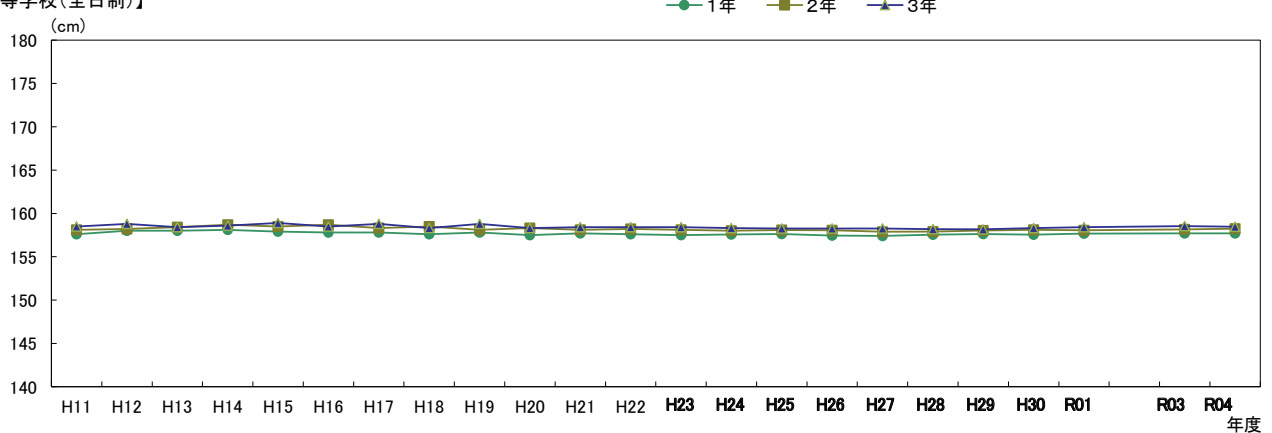
【小学校】



【中学校】



【高等学校(全日制)】

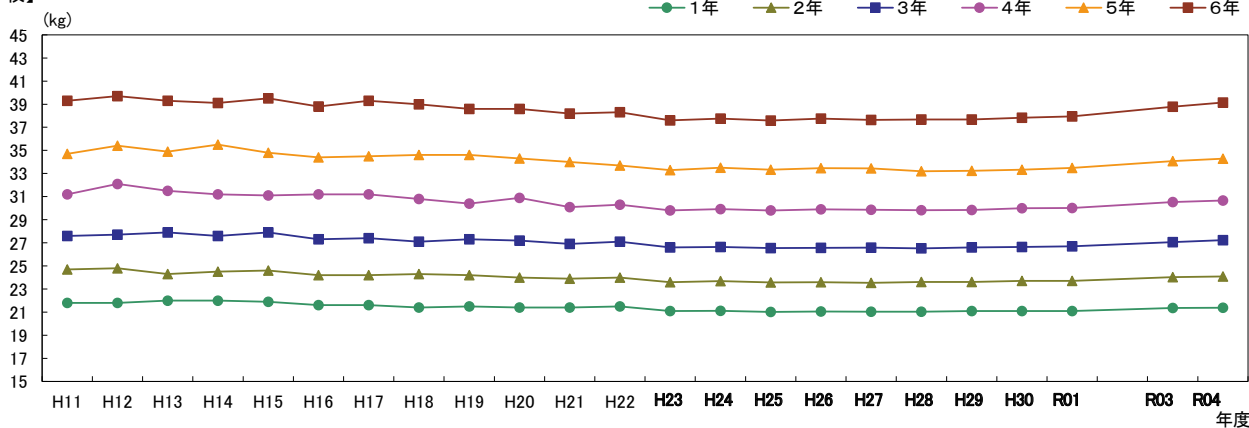


※ H11-H22は抽出による。R2は希望制による。

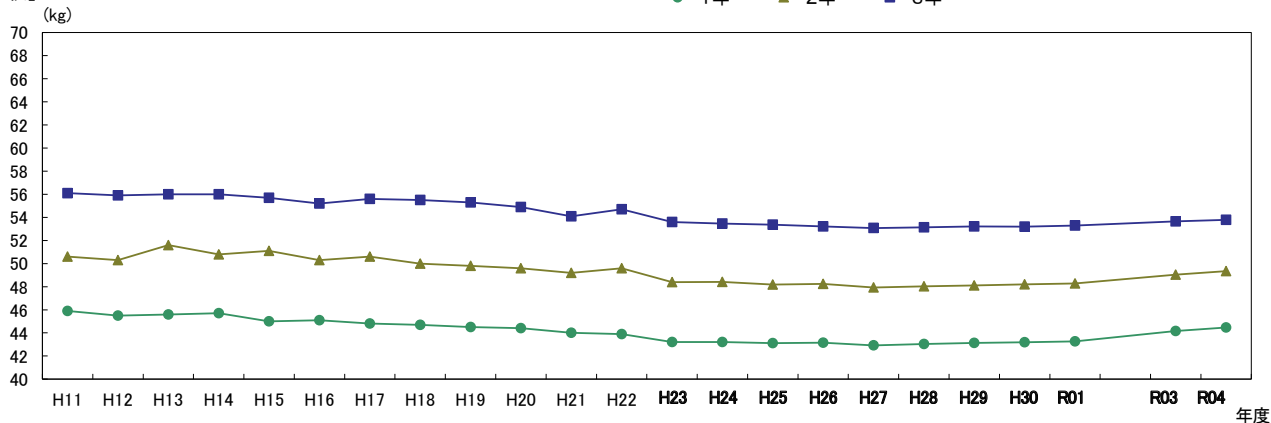
イ 体重 (kg)

性別	校種	学年	H11	H12	H13	H14	H15	H16	H17	H18	H19	H20	H21	H22	H23	H24	H25	H26	H27	H28	H29	H30	R01	R03	R04		
男子	小学校	1年	21.8	21.8	22.0	22.0	21.9	21.6	21.6	21.4	21.5	21.4	21.4	21.5	21.1	21.1	21.0	21.1	21.0	21.0	21.1	21.1	21.1	21.4	21.4		
		2年	24.7	24.8	24.3	24.5	24.6	24.2	24.2	24.3	24.2	24.0	23.9	24.0	23.6	23.7	23.6	23.6	23.5	23.6	23.6	23.7	23.7	24.0	24.1		
		3年	27.6	27.7	27.9	27.6	27.9	27.3	27.4	27.1	27.3	27.2	26.9	27.1	26.6	26.6	26.5	26.6	26.6	26.5	26.6	26.6	26.6	26.7	27.1	27.2	
		4年	31.2	32.1	31.5	31.2	31.1	31.2	31.2	30.8	30.4	30.9	30.1	30.3	29.8	29.9	29.8	29.9	29.9	29.9	29.8	29.8	29.8	30.0	30.0	30.5	30.7
		5年	34.7	35.4	34.9	35.5	34.8	34.4	34.5	34.6	34.6	34.3	34.0	33.7	33.3	33.5	33.3	33.5	33.5	33.2	33.2	33.2	33.3	33.5	34.1	34.3	
		6年	39.3	39.7	39.3	39.1	39.5	38.8	39.3	39.0	38.6	38.6	38.2	38.3	37.6	37.8	37.6	37.6	37.8	37.6	37.7	37.7	37.8	37.9	38.8	39.1	
	中学校	1年	45.9	45.5	45.6	45.7	45.0	45.1	44.8	44.7	44.5	44.4	44.0	43.9	43.2	43.2	43.1	43.1	42.9	43.0	43.1	43.2	43.3	43.2	44.2	44.5	
		2年	50.6	50.3	51.6	50.8	51.1	50.3	50.6	50.0	49.8	49.6	49.2	49.6	48.4	48.4	48.2	48.2	47.9	48.0	48.1	48.2	48.3	49.0	49.3		
		3年	56.1	55.9	56.0	56.0	55.7	55.2	55.6	55.5	55.3	54.9	54.1	54.7	53.6	53.5	53.4	53.2	53.1	53.1	53.2	53.2	53.3	53.7	53.8		
	高等学校 全日制	1年	59.2	59.4	60.0	60.1	60.1	61.1	60.5	60.1	60.4	60.0	59.7	59.2	58.1	58.0	57.5	57.5	57.3	57.0	57.1	56.9	57.0	56.9	56.9	56.8	
		2年	60.6	60.7	60.9	61.3	61.9	61.6	62.9	62.2	61.6	62.7	61.0	61.4	59.6	59.6	59.2	59.2	58.9	58.9	59.0	58.9	58.9	58.7	59.1	58.8	
		3年	62.0	62.0	61.9	62.6	63.0	62.9	63.4	63.3	63.4	62.9	62.3	63.1	61.2	61.2	60.9	60.9	60.7	60.7	60.8	60.7	60.7	60.7	60.7	60.7	

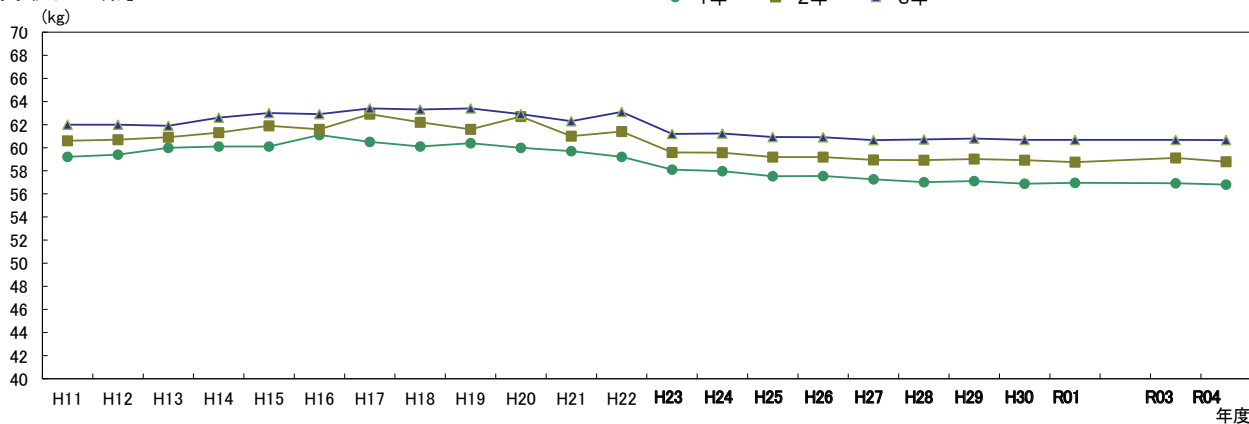
【小学校】



【中学校】



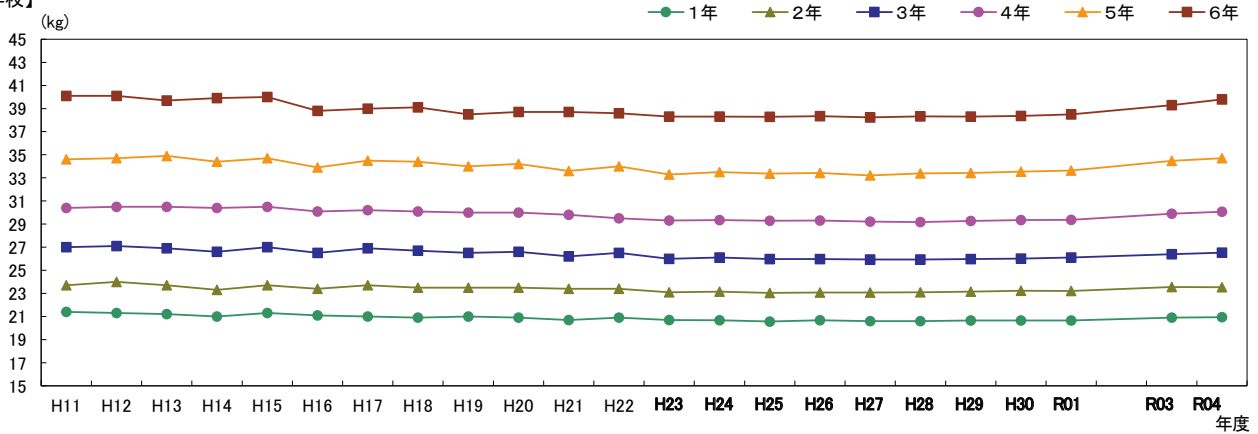
【高等学校(全日制)】



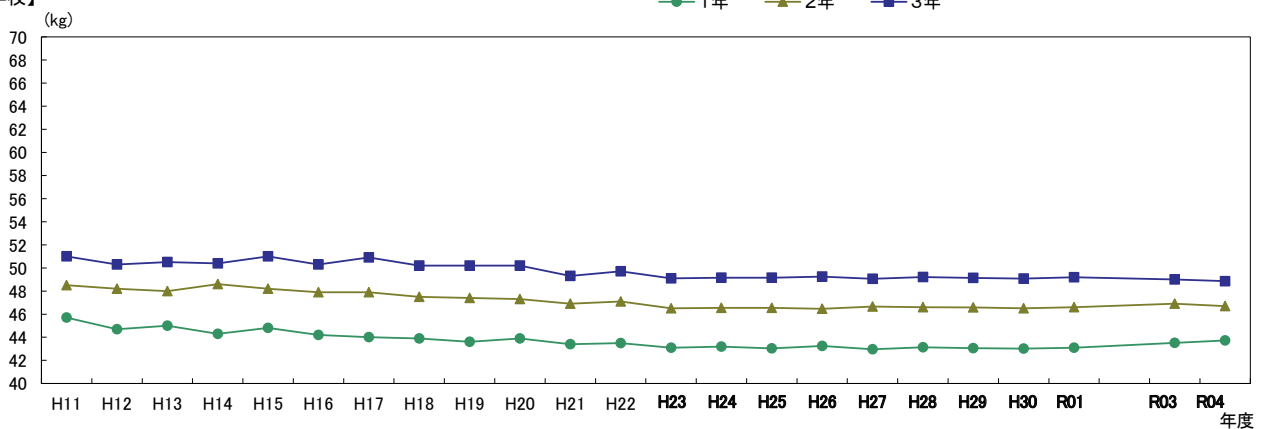
※ H11-H22 は抽出による。R2 は希望制による。

性別	校種	学年	H11	H12	H13	H14	H15	H16	H17	H18	H19	H20	H21	H22	H23	H24	H25	H26	H27	H28	H29	H30	R01	R03	R04		
女子	小学校	1年	21.4	21.3	21.2	21.0	21.3	21.1	21.0	20.9	21.0	20.9	20.7	20.7	20.9	20.7	20.7	20.6	20.7	20.6	20.7	20.7	20.7	20.9	20.9	20.9	
		2年	23.7	24.0	23.7	23.3	23.7	23.4	23.7	23.5	23.5	23.4	23.4	23.1	23.1	23.0	23.1	23.0	23.1	23.1	23.1	23.1	23.2	23.2	23.5	23.5	
		3年	27.0	27.1	26.9	26.6	27.0	26.5	26.9	26.7	26.5	26.6	26.2	26.5	26.0	26.1	26.0	26.0	26.0	25.9	25.9	26.0	26.0	26.1	26.4	26.5	26.5
		4年	30.4	30.5	30.5	30.4	30.5	30.1	30.2	30.1	30.0	30.0	29.8	29.5	29.3	29.3	29.3	29.3	29.3	29.2	29.2	29.3	29.3	29.4	29.9	30.1	30.1
		5年	34.6	34.7	34.9	34.4	34.7	33.9	34.5	34.4	34.0	34.2	33.6	34.0	33.3	33.5	33.4	33.4	33.4	33.2	33.4	33.4	33.5	33.6	34.5	34.7	34.7
		6年	40.1	40.1	39.7	39.9	40.0	38.8	39.0	39.1	38.5	38.7	38.7	38.6	38.3	38.3	38.3	38.3	38.3	38.2	38.3	38.3	38.4	38.5	39.3	39.8	39.8
	中学校	1年	45.7	44.7	45.0	44.3	44.8	44.2	44.0	43.9	43.6	43.9	43.4	43.5	43.1	43.2	43.0	43.2	43.0	43.1	43.1	43.1	43.0	43.1	43.5	43.7	
		2年	48.5	48.2	48.0	48.6	48.2	47.9	47.9	47.5	47.4	47.3	46.9	47.1	46.5	46.5	46.5	46.5	46.6	46.7	46.6	46.6	46.5	46.6	46.9	46.7	
		3年	51.0	50.3	50.5	50.4	51.0	50.3	50.9	50.2	50.2	50.2	49.3	49.7	49.1	49.2	49.1	49.3	49.1	49.2	49.1	49.1	49.1	49.2	49.0	48.9	
	高等学校 全日制	1年	52.2	51.7	51.4	51.5	51.3	52.5	52.4	51.6	51.7	51.5	51.1	50.9	50.0	50.3	50.2	50.3	50.5	50.4	50.5	50.4	50.5	50.4	50.0	49.8	
		2年	52.9	52.1	52.6	52.3	52.5	53.2	53.6	52.8	52.5	52.7	52.3	51.8	51.0	51.2	51.1	51.3	51.3	51.4	51.3	51.4	51.3	51.3	51.2	50.9	
		3年	52.7	52.3	52.3	52.6	52.6	52.9	54.1	52.9	52.6	53.0	52.5	52.5	51.4	51.5	51.4	51.7	51.8	51.6	51.6	51.5	51.7	51.2	51.2	51.0	

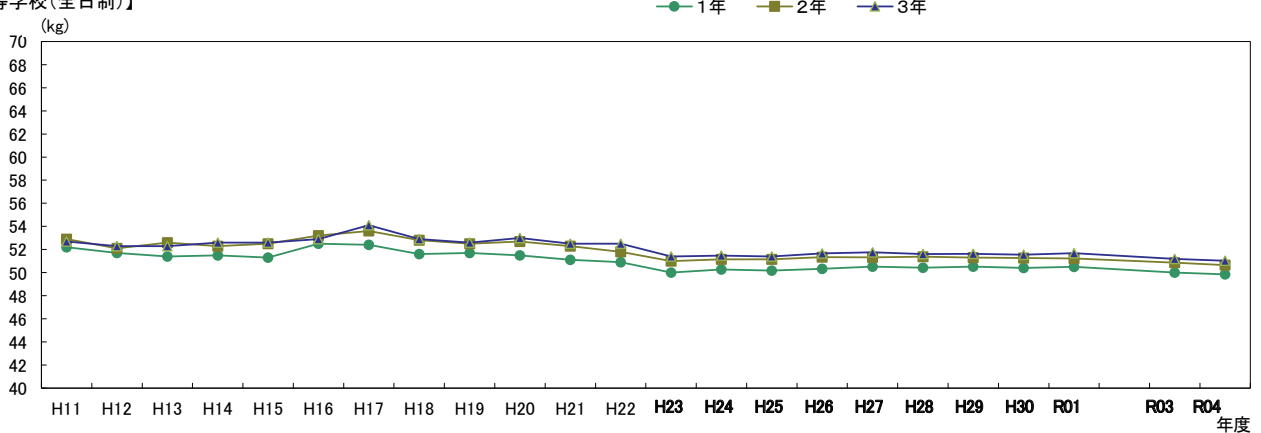
【小学校】



【中学校】



【高等学校(全日制)】

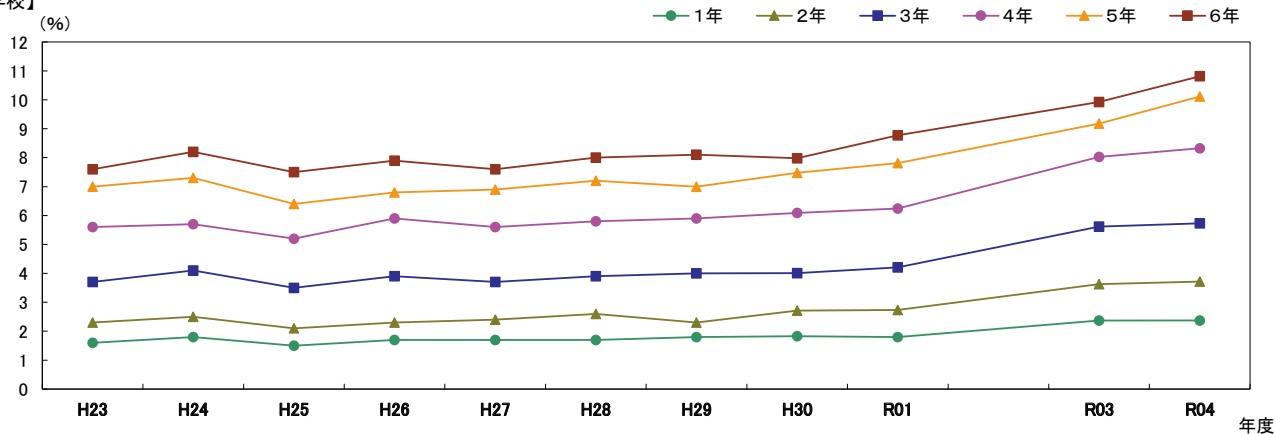


※R2は希望制による。

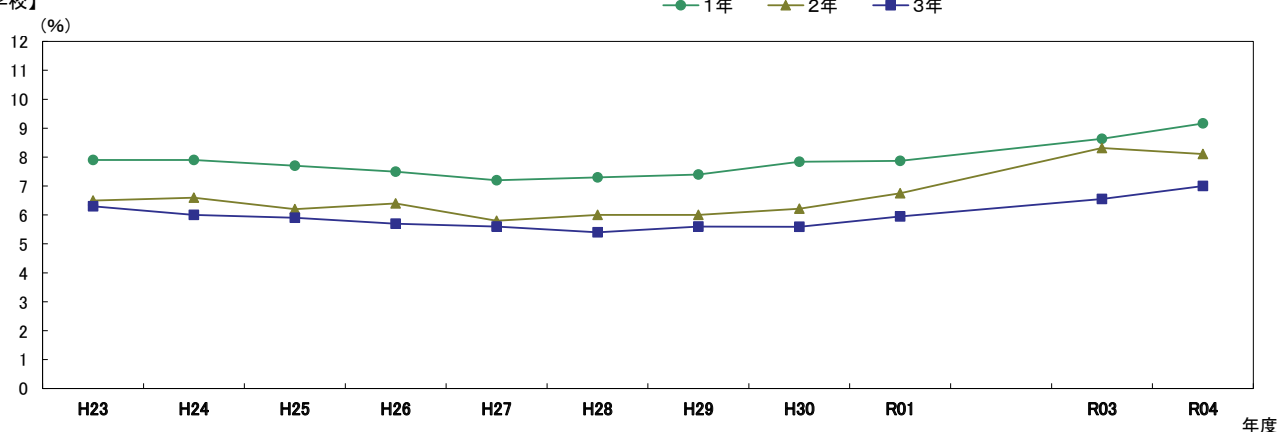
ウ 肥満・痩身(肥満) (%)

性別	校種	学年	H23	H24	H25	H26	H27	H28	H29	H30	R01	R03	R04	
男子	小学校	1年	1.6	1.8	1.5	1.7	1.7	1.7	1.8	1.8	1.8	1.8	2.4	2.4
		2年	2.3	2.5	2.1	2.3	2.4	2.6	2.3	2.7	2.7	2.7	3.6	3.7
		3年	3.7	4.1	3.5	3.9	3.7	3.9	4.0	4.0	4.2	4.2	5.6	5.7
		4年	5.6	5.7	5.2	5.9	5.6	5.8	5.9	6.1	6.2	6.2	8.0	8.3
		5年	7.0	7.3	6.4	6.8	6.9	7.2	7.0	7.5	7.8	7.8	9.2	10.1
		6年	7.6	8.2	7.5	7.9	7.6	8.0	8.1	8.0	8.8	8.8	9.9	10.8
	中学校	1年	7.9	7.9	7.7	7.5	7.2	7.3	7.4	7.8	7.9	8.6	9.2	
		2年	6.5	6.6	6.2	6.4	5.8	6.0	6.0	6.2	6.7	8.3	8.1	
		3年	6.3	6.0	5.9	5.7	5.6	5.4	5.6	5.6	5.9	6.6	7.0	
	高等学校 全日制	1年	8.0	7.9	6.8	7.7	7.4	7.4	7.3	7.3	7.7	8.1	8.0	
		2年	6.5	6.4	5.5	6.0	5.9	5.7	6.1	6.3	6.3	7.2	6.7	
		3年	6.7	6.6	5.9	6.4	6.0	6.2	6.0	6.1	6.4	6.9	7.0	

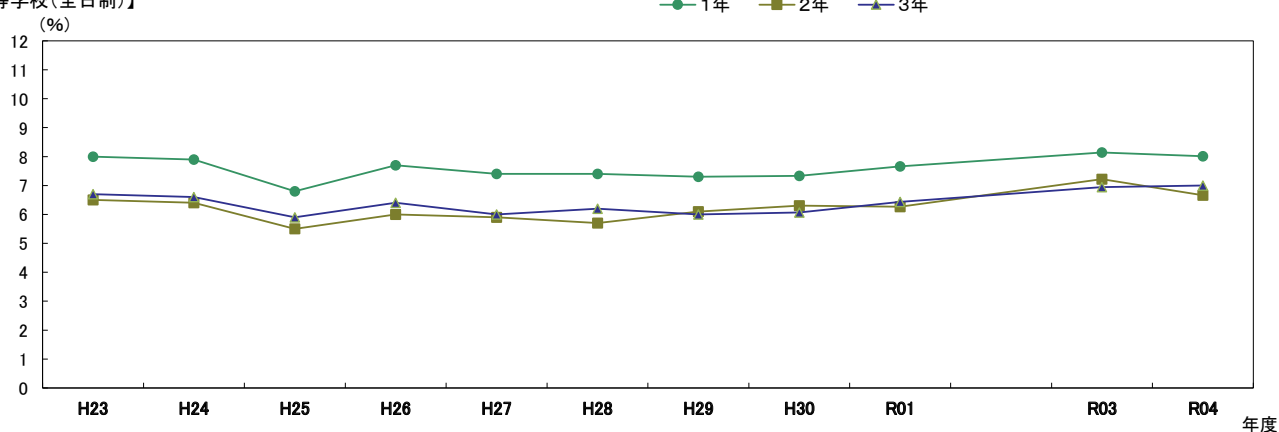
【小学校】



【中学校】



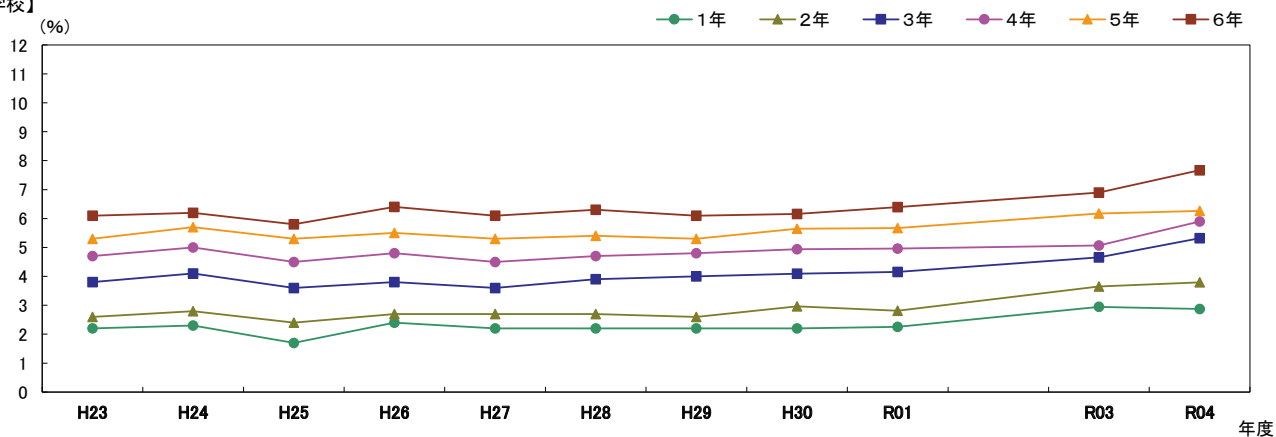
【高等学校(全日制)】



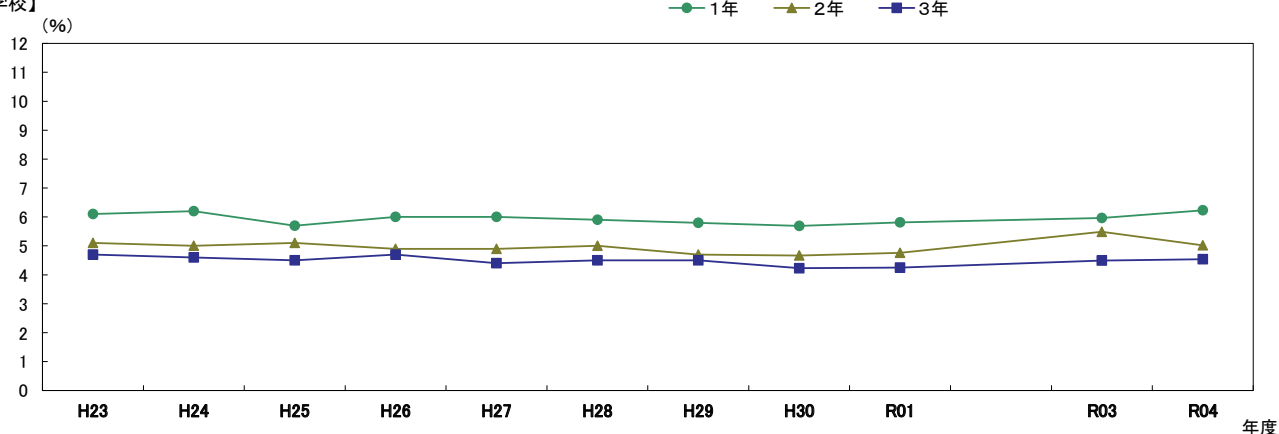
※R2は希望制による。

性別	校種	学年	H23	H24	H25	H26	H27	H28	H29	H30	R01	R03	R04	
女子	小学校	1年	2.2	2.3	1.7	2.4	2.2	2.2	2.2	2.2	2.2	2.3	2.9	2.9
		2年	2.6	2.8	2.4	2.7	2.7	2.7	2.6	3.0	2.8	3.7	3.8	3.8
		3年	3.8	4.1	3.6	3.8	3.6	3.9	4.0	4.1	4.2	4.7	5.3	5.3
		4年	4.7	5.0	4.5	4.8	4.5	4.7	4.8	4.9	5.0	5.1	5.9	5.9
		5年	5.3	5.7	5.3	5.5	5.3	5.4	5.3	5.6	5.7	6.2	6.3	6.3
		6年	6.1	6.2	5.8	6.4	6.1	6.3	6.1	6.2	6.4	6.9	7.7	7.7
	中学校	1年	6.1	6.2	5.7	6.0	6.0	5.9	5.8	5.7	5.8	6.0	6.2	6.2
		2年	5.1	5.0	5.1	4.9	4.9	5.0	4.7	4.7	4.8	5.5	5.0	5.0
		3年	4.7	4.6	4.5	4.7	4.4	4.5	4.5	4.2	4.3	4.5	4.5	4.5
	高等学校 全日制	1年	4.5	4.7	4.0	5.0	4.9	4.7	4.6	4.9	4.6	4.3	4.1	4.1
		2年	3.4	3.6	3.4	3.9	3.9	4.1	3.6	3.7	3.7	3.5	3.5	3.5
		3年	3.9	3.9	3.6	4.2	4.1	4.1	4.3	4.1	4.0	3.5	3.5	3.5

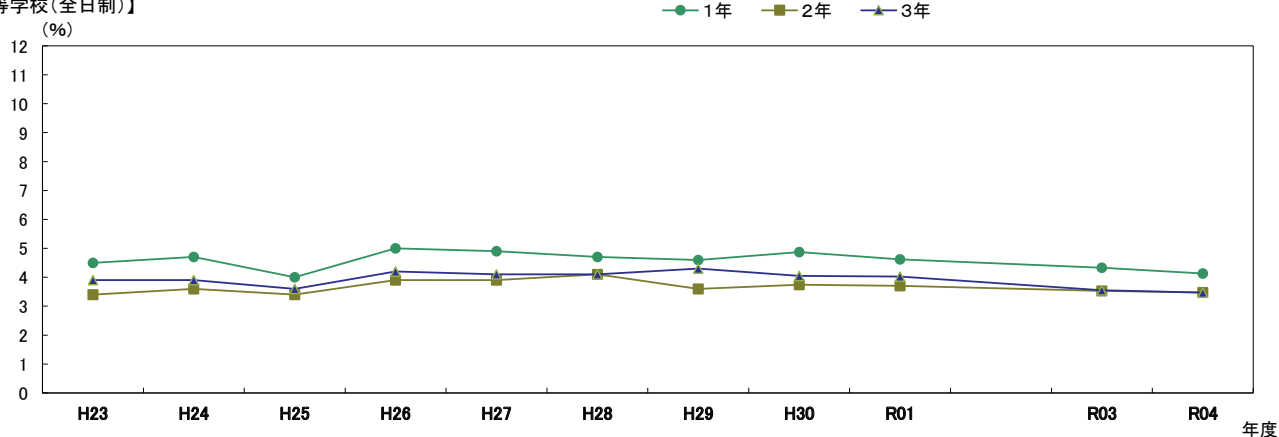
【小学校】



【中学校】



【高等学校(全日制)】

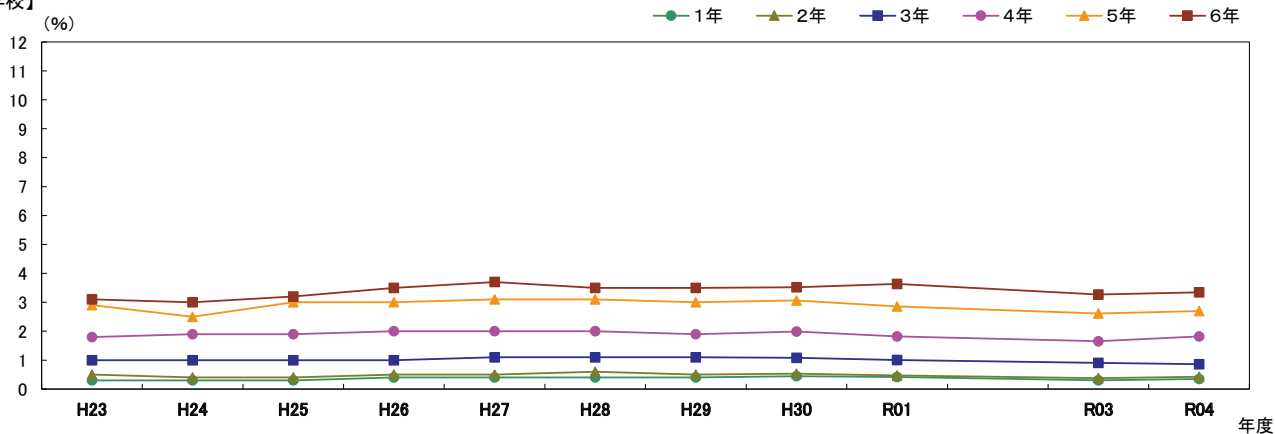


※R2は希望制による。

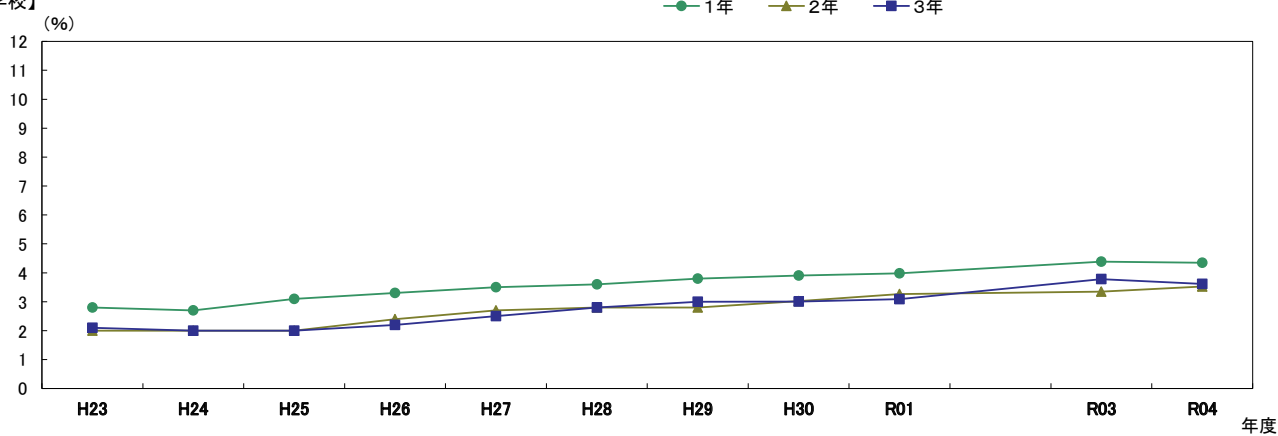
工 肥満・痩身(痩身) (%)

性別	校種	学年	H23	H24	H25	H26	H27	H28	H29	H30	R01	R03	R04	
男子	小学校	1年	0.3	0.3	0.3	0.4	0.4	0.4	0.4	0.4	0.4	0.4	0.3	0.4
		2年	0.5	0.4	0.4	0.5	0.5	0.6	0.5	0.5	0.5	0.5	0.4	0.4
		3年	1.0	1.0	1.0	1.0	1.1	1.1	1.1	1.1	1.1	1.0	0.9	0.9
		4年	1.8	1.9	1.9	2.0	2.0	2.0	1.9	2.0	1.8	1.7	1.8	
		5年	2.9	2.5	3.0	3.0	3.1	3.1	3.0	3.1	2.9	2.6	2.7	
		6年	3.1	3.0	3.2	3.5	3.7	3.5	3.5	3.5	3.6	3.3	3.3	
	中学校	1年	2.8	2.7	3.1	3.3	3.5	3.6	3.8	3.9	4.0	4.4	4.4	
		2年	2.0	2.0	2.0	2.4	2.7	2.8	2.8	3.0	3.3	3.3	3.5	
		3年	2.1	2.0	2.0	2.2	2.5	2.8	3.0	3.0	3.1	3.8	3.6	
	高等学校 全日制	1年	2.5	2.7	2.9	3.2	3.2	3.4	3.7	4.4	4.1	5.3	5.4	
		2年	1.9	2.0	2.5	2.5	2.8	2.8	2.9	3.5	3.5	4.4	4.6	
		3年	2.1	2.0	2.1	2.6	2.5	2.7	2.6	3.0	3.3	4.1	4.0	

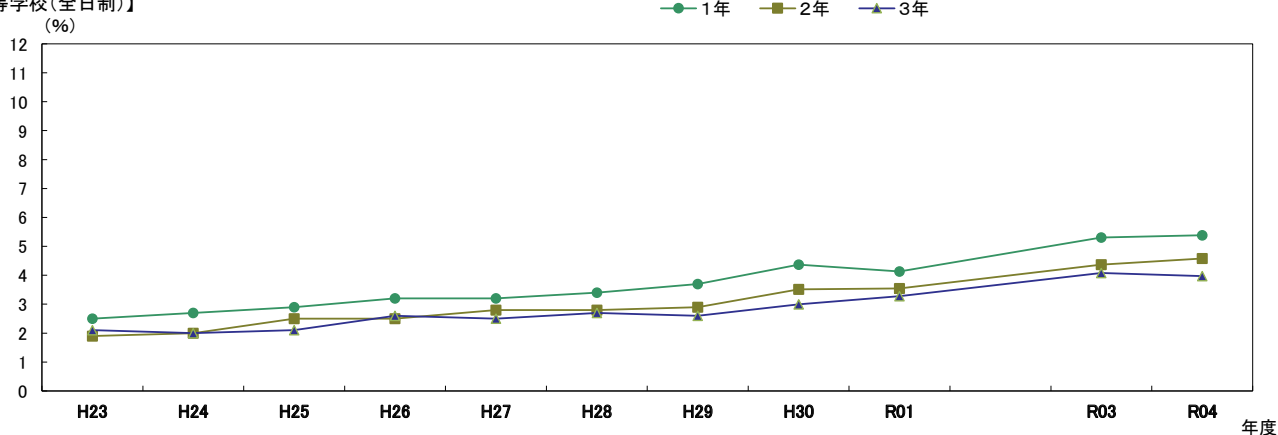
【小学校】



【中学校】



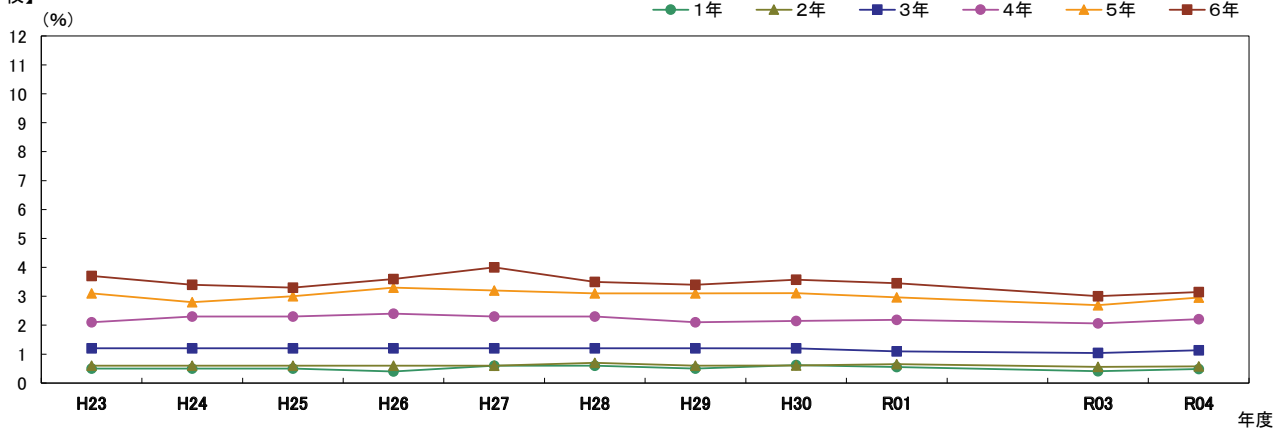
【高等学校(全日制)】



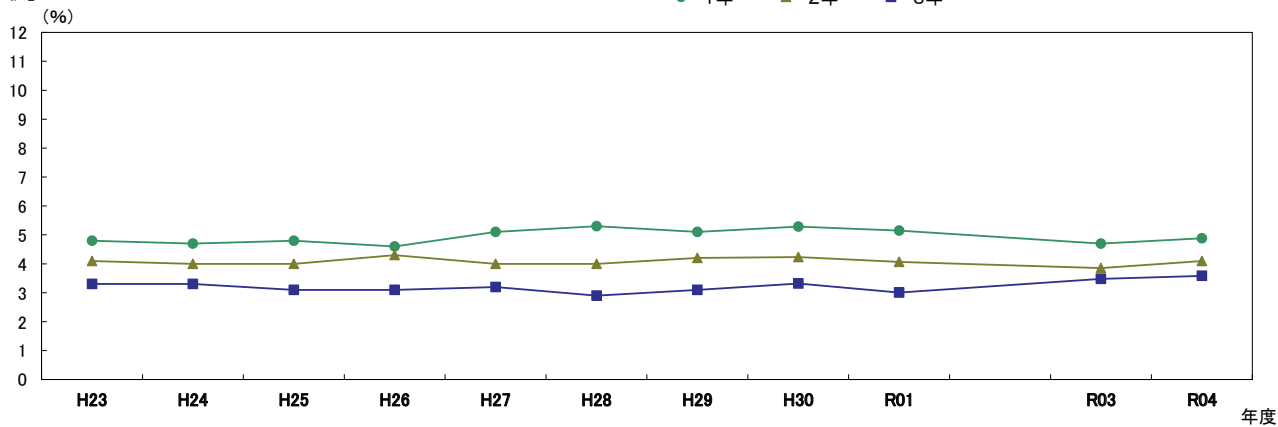
※R2は希望制による。

性別	校種	学年	H23	H24	H25	H26	H27	H28	H29	H30	R01	R03	R04	
女子	小学校	1年	0.5	0.5	0.5	0.4	0.6	0.6	0.5	0.6	0.6	0.6	0.4	0.5
		2年	0.6	0.6	0.6	0.6	0.6	0.7	0.6	0.6	0.7	0.6	0.6	0.6
		3年	1.2	1.2	1.2	1.2	1.2	1.2	1.2	1.2	1.2	1.1	1.0	1.1
		4年	2.1	2.3	2.3	2.4	2.3	2.3	2.1	2.1	2.2	2.1	2.2	2.2
		5年	3.1	2.8	3.0	3.3	3.2	3.1	3.1	3.1	3.0	2.7	3.0	3.0
		6年	3.7	3.4	3.3	3.6	4.0	3.5	3.4	3.6	3.5	3.0	3.1	3.1
	中学校	1年	4.8	4.7	4.8	4.6	5.1	5.3	5.1	5.3	5.2	4.7	4.9	4.9
		2年	4.1	4.0	4.0	4.3	4.0	4.0	4.2	4.2	4.1	3.9	4.1	4.1
		3年	3.3	3.3	3.1	3.1	3.2	2.9	3.1	3.3	3.0	3.5	3.6	3.6
	高等学校 全日制	1年	3.2	3.0	3.0	3.0	2.8	3.0	2.6	2.7	2.8	3.4	3.8	3.8
		2年	2.5	2.5	2.5	2.4	2.4	2.4	2.3	2.2	2.2	2.3	3.1	3.5
		3年	2.2	2.2	2.2	1.9	1.9	2.0	1.9	1.8	1.8	2.7	2.8	2.8

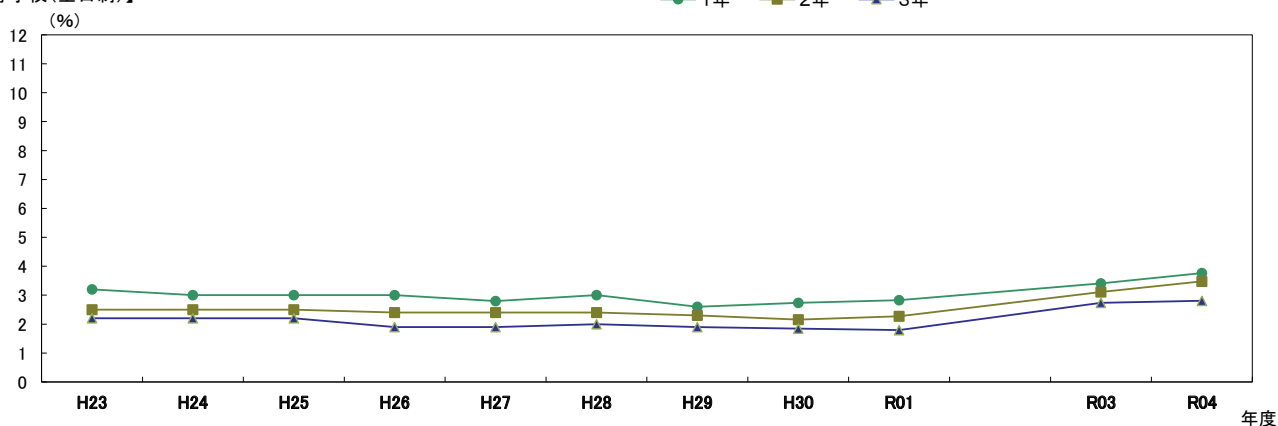
【小学校】



【中学校】



【高等学校(全日制)】

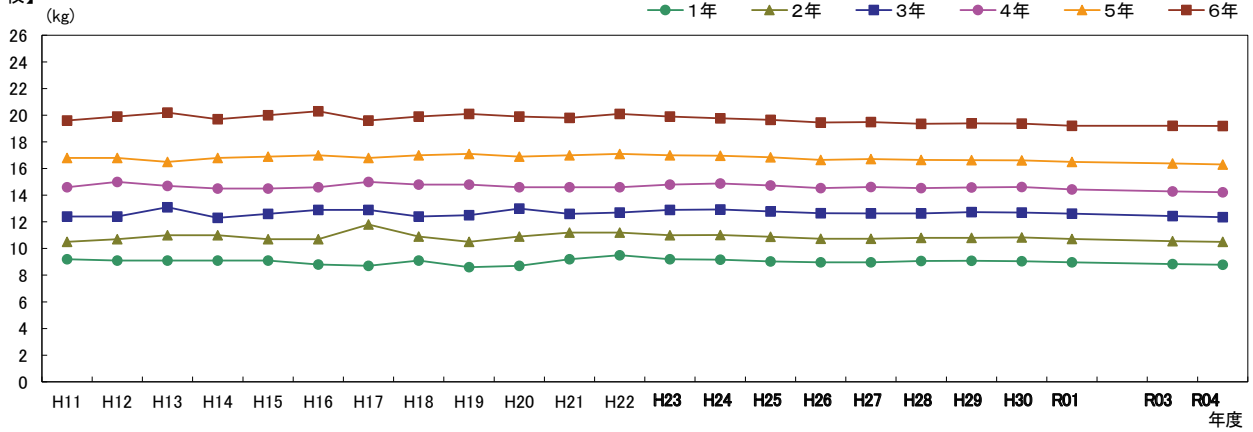


(2) 体力・運動能力調査

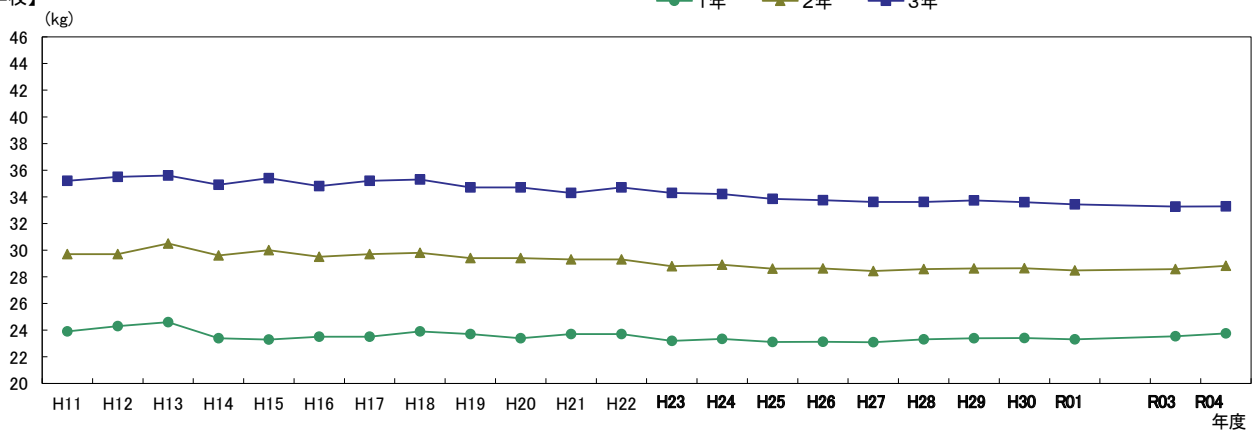
※ H11-H22 は抽出による。R2 は希望制による。

ア 握力 (kg)		学年	H11	H12	H13	H14	H15	H16	H17	H18	H19	H20	H21	H22	H23	H24	H25	H26	H27	H28	H29	H30	R01	R03	R04	
男子	小学校	1年	9.2	9.1	9.1	9.1	9.1	8.8	8.7	9.1	8.6	8.7	9.2	9.5	9.2	9.2	9.0	9.0	9.0	9.1	9.1	9.1	9.0	8.8	8.8	
		2年	10.5	10.7	11.0	11.0	10.7	10.7	11.8	10.9	10.5	10.9	11.2	11.2	11.0	11.0	10.9	10.7	10.7	10.8	10.8	10.8	10.7	10.5	10.5	
		3年	12.4	12.4	13.1	12.3	12.6	12.9	12.9	12.4	12.5	13.0	12.6	12.7	12.9	12.9	12.8	12.6	12.6	12.6	12.7	12.7	12.6	12.4	12.4	
		4年	14.6	15.0	14.7	14.5	14.5	14.6	15.0	14.8	14.8	14.6	14.6	14.6	14.6	14.8	14.9	14.7	14.5	14.6	14.5	14.6	14.6	14.4	14.3	14.2
		5年	16.8	16.8	16.5	16.8	16.9	17.0	16.8	17.0	17.1	16.9	17.0	17.1	17.0	17.0	16.8	16.6	16.7	16.6	16.6	16.6	16.6	16.5	16.4	16.3
		6年	19.6	19.9	20.2	19.7	20.0	20.3	19.6	19.9	20.1	19.9	19.8	20.1	19.9	19.8	19.6	19.5	19.5	19.3	19.4	19.4	19.4	19.2	19.2	19.2
	中学校	1年	23.9	24.3	24.6	23.4	23.3	23.5	23.5	23.9	23.7	23.4	23.7	23.7	23.2	23.3	23.1	23.1	23.1	23.3	23.4	23.4	23.3	23.5	23.8	
		2年	29.7	29.7	30.5	29.6	30.0	29.5	29.7	29.8	29.4	29.4	29.3	29.3	28.8	28.9	28.6	28.6	28.4	28.6	28.6	28.6	28.5	28.6	28.6	
		3年	35.2	35.5	35.6	34.9	35.4	34.8	35.2	35.3	34.7	34.7	34.3	34.7	34.3	34.2	33.8	33.7	33.6	33.6	33.7	33.6	33.4	33.3	33.3	
		1年	37.3	37.9	38.5	39.4	39.2	38.8	38.7	38.1	38.8	39.4	39.2	38.6	38.3	38.3	37.7	37.3	37.2	37.0	37.0	36.8	36.7	36.0	36.0	
		2年	39.4	40.4	41.2	41.8	42.0	42.4	41.5	40.7	41.4	41.9	41.8	40.8	40.8	40.8	40.2	39.9	39.7	39.5	39.3	39.2	39.0	38.4	38.2	
		3年	41.2	42.4	42.2	42.7	43.1	44.1	44.2	42.4	42.6	43.1	43.3	42.6	42.3	42.2	41.9	41.6	41.5	41.1	41.0	40.8	40.5	39.9	39.8	
	高等学校 全日制	1年	39.4	40.4	41.2	41.8	42.0	42.4	41.5	40.7	41.4	41.9	41.8	40.8	40.8	40.8	40.2	39.9	39.7	39.5	39.3	39.2	39.0	38.4	38.2	
		2年	39.4	40.4	41.2	41.8	42.0	42.4	41.5	40.7	41.4	41.9	41.8	40.8	40.8	40.8	40.2	39.9	39.7	39.5	39.3	39.2	39.0	38.4	38.2	
		3年	41.2	42.4	42.2	42.7	43.1	44.1	44.2	42.4	42.6	43.1	43.3	42.6	42.3	42.2	41.9	41.6	41.5	41.1	41.0	40.8	40.5	39.9	39.8	

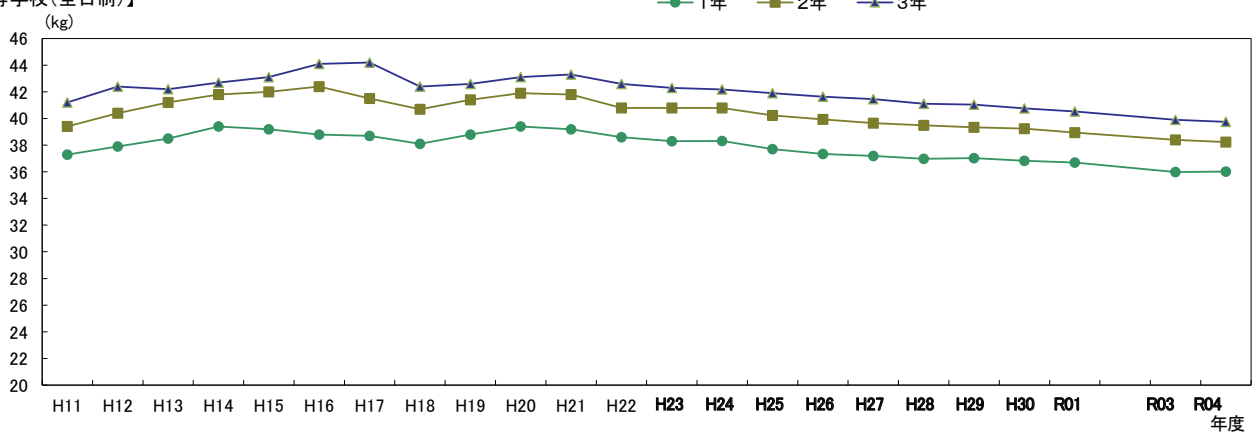
【小学校】



【中学校】



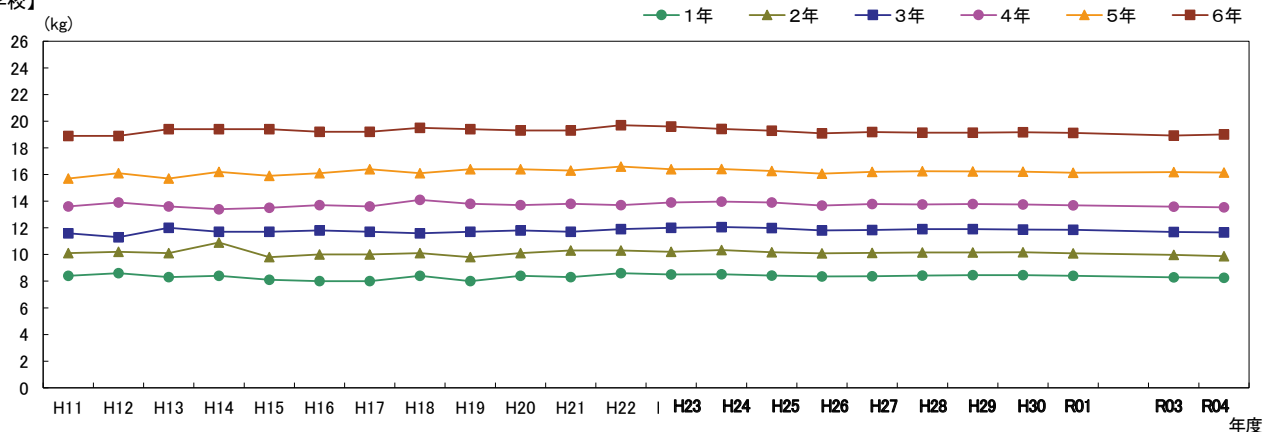
【高等学校(全日制)】



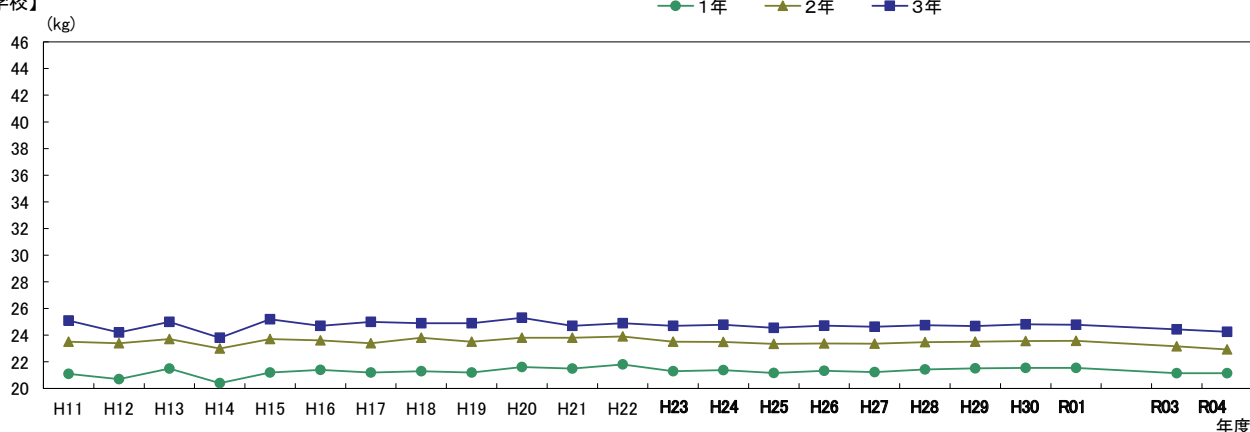
※ H11-H22 は抽出による。R2 は希望制による。

性別	校種	学年	H11	H12	H13	H14	H15	H16	H17	H18	H19	H20	H21	H22	H23	H24	H25	H26	H27	H28	H29	H30	R01	R03	R04		
女子	小学校	1年	8.4	8.6	8.3	8.4	8.1	8.0	8.0	8.4	8.0	8.4	8.3	8.6	8.5	8.5	8.4	8.4	8.4	8.4	8.5	8.4	8.4	8.3	8.2		
		2年	10.1	10.2	10.1	10.9	9.8	10.0	10.0	10.1	9.8	10.1	10.3	10.3	10.2	10.3	10.2	10.1	10.1	10.2	10.2	10.2	10.2	10.1	10.0	9.9	
		3年	11.6	11.3	12.0	11.7	11.7	11.8	11.7	11.6	11.7	11.8	11.7	11.9	12.0	12.1	12.0	11.8	11.8	11.9	11.9	11.9	11.9	11.9	11.9	11.7	11.7
		4年	13.6	13.9	13.6	13.4	13.5	13.7	13.6	14.1	13.8	13.7	13.8	13.7	13.9	14.0	13.9	13.7	13.8	13.8	13.8	13.8	13.8	13.8	13.7	13.6	13.5
		5年	15.7	16.1	15.7	16.2	15.9	16.1	16.4	16.1	16.4	16.4	16.3	16.6	16.4	16.4	16.3	16.1	16.2	16.2	16.2	16.2	16.2	16.2	16.1	16.2	16.1
		6年	18.9	18.9	19.4	19.4	19.4	19.2	19.2	19.5	19.4	19.3	19.3	19.7	19.6	19.4	19.3	19.1	19.2	19.1	19.1	19.1	19.1	19.2	19.1	18.9	19.0
	中学校	1年	21.1	20.7	21.5	20.4	21.2	21.4	21.2	21.3	21.2	21.6	21.5	21.8	21.3	21.4	21.2	21.3	21.2	21.4	21.5	21.5	21.5	21.1	21.1	21.1	
		2年	23.5	23.4	23.7	23.0	23.7	23.6	23.4	23.8	23.5	23.8	23.8	23.9	23.5	23.5	23.3	23.4	23.4	23.5	23.5	23.6	23.6	23.2	22.9	22.9	
		3年	25.1	24.2	25.0	23.8	25.2	24.7	25.0	24.9	24.9	25.3	24.7	24.9	24.7	24.8	24.5	24.7	24.6	24.7	24.7	24.8	24.8	24.4	24.4	24.3	
	高等学校 全日制	1年	23.9	25.1	24.9	25.5	25.6	25.1	25.0	24.5	25.6	25.7	25.7	25.4	25.3	25.4	25.2	25.1	25.2	25.1	25.2	25.2	25.3	24.8	24.8	24.9	
		2年	24.8	25.4	26.0	27.0	26.8	26.2	25.7	25.5	26.2	26.6	26.7	26.2	26.1	26.1	26.0	26.1	25.9	26.0	26.0	26.1	25.9	25.6	25.5	25.5	
		3年	25.6	26.3	26.5	27.4	27.4	27.2	26.1	25.9	26.9	26.8	27.2	26.7	26.6	26.4	26.2	26.4	26.5	26.3	26.3	26.3	26.3	26.0	26.0	25.9	

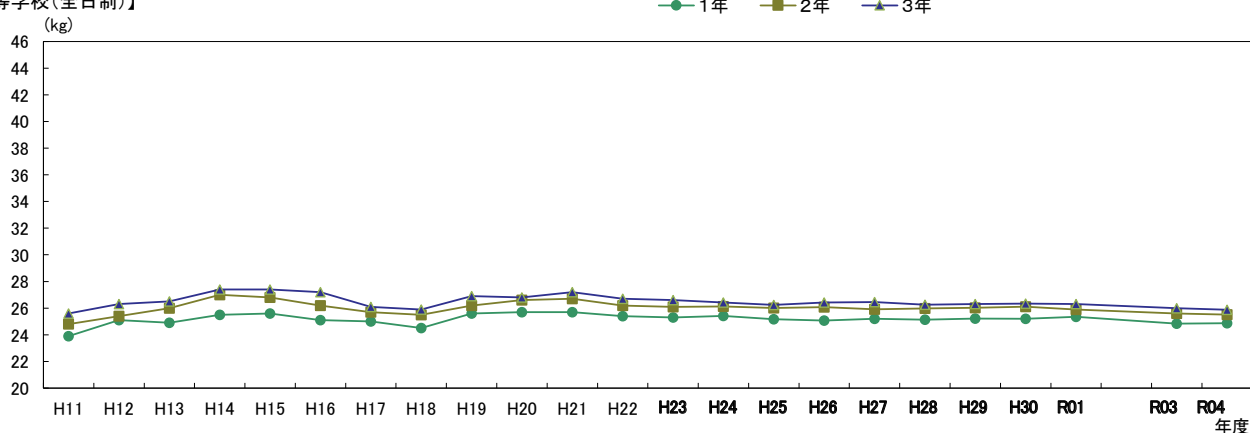
【小学校】



【中学校】



【高等学校(全日制)】

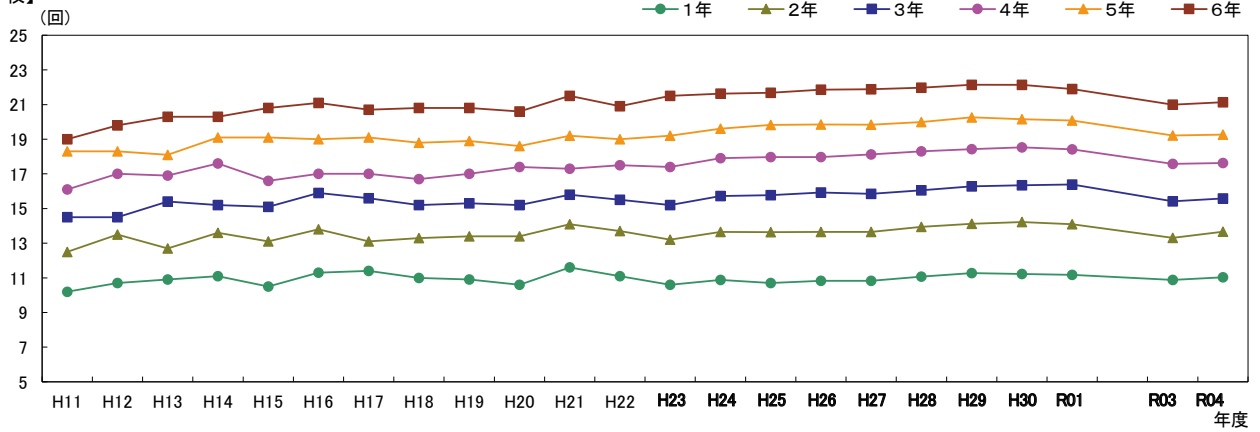


※ H11-H22 は抽出による。R2 は希望制による。

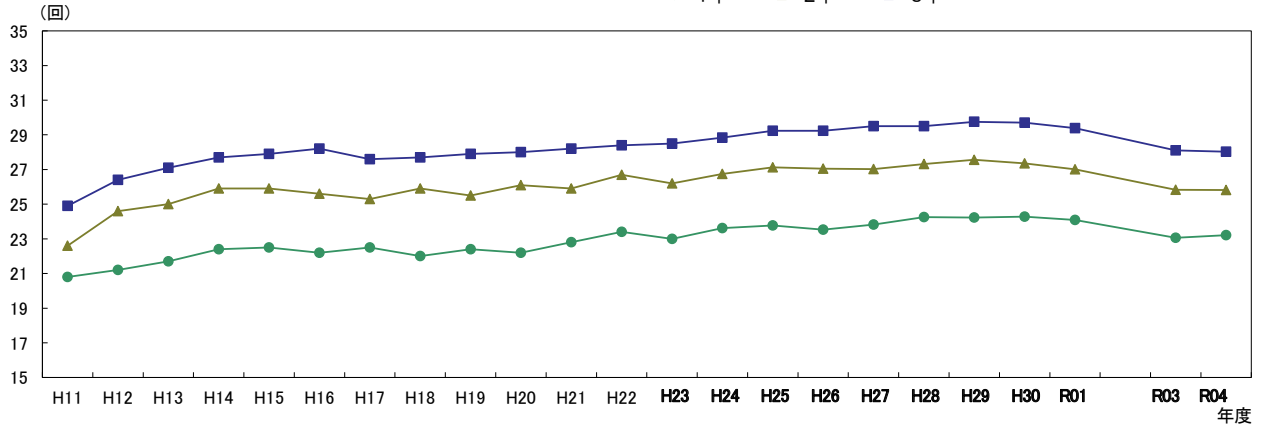
イ 上体起こし (回)

性別	校種	学年	H11	H12	H13	H14	H15	H16	H17	H18	H19	H20	H21	H22	H23	H24	H25	H26	H27	H28	H29	H30	R01	R03	R04
男子	小学校	1年	10.2	10.7	10.9	11.1	10.5	11.3	11.4	11.0	10.9	10.6	11.6	11.1	10.6	10.9	10.7	10.8	10.8	11.1	11.3	11.2	11.2	10.9	11.0
		2年	12.5	13.5	12.7	13.6	13.1	13.8	13.1	13.3	13.4	13.4	14.1	13.7	13.2	13.6	13.6	13.7	13.6	13.9	14.1	14.2	14.1	13.3	13.7
		3年	14.5	14.5	15.4	15.2	15.1	15.9	15.6	15.2	15.3	15.2	15.8	15.5	15.2	15.7	15.8	15.9	15.9	16.1	16.3	16.3	16.4	15.4	15.6
		4年	16.1	17.0	16.9	17.6	16.6	17.0	17.0	16.7	17.0	17.4	17.3	17.5	17.4	17.9	18.0	18.0	18.1	18.3	18.4	18.5	18.4	17.6	17.6
		5年	18.3	18.3	18.1	19.1	19.1	19.0	19.1	18.8	18.9	18.6	19.2	19.0	19.2	19.6	19.8	19.9	19.8	20.0	20.3	20.2	20.1	19.2	19.3
		6年	19.0	19.8	20.3	20.3	20.8	21.1	20.7	20.8	20.8	20.6	21.5	20.9	21.5	21.6	21.7	21.9	21.9	22.0	22.1	22.1	21.9	21.0	21.1
	中学校	1年	20.8	21.2	21.7	22.4	22.5	22.2	22.5	22.0	22.4	22.2	22.8	23.4	23.0	23.6	23.8	23.5	23.8	24.3	24.2	24.3	24.1	23.1	23.2
		2年	22.6	24.6	25.0	25.9	25.9	25.6	25.3	25.9	25.5	26.1	25.9	26.7	26.2	26.7	27.1	27.1	27.0	27.3	27.6	27.4	27.0	25.8	25.8
		3年	24.9	26.4	27.1	27.7	27.9	28.2	27.6	27.7	27.9	28.0	28.2	28.4	28.5	28.8	29.2	29.2	29.5	29.5	29.8	29.7	29.4	28.1	28.0
	高等学校 全日制	1年	24.2	25.9	27.1	28.5	28.8	26.6	27.3	27.9	28.3	28.3	28.0	28.2	28.4	28.8	29.1	29.1	29.3	29.3	29.4	29.5	29.5	27.7	27.7
		2年	25.7	28.0	28.9	31.0	31.6	29.5	28.5	30.0	30.5	29.9	30.1	30.1	29.6	30.2	30.4	30.5	30.7	30.6	30.6	30.6	30.7	29.2	29.0
		3年	26.8	29.3	30.2	31.4	32.2	29.7	30.9	31.3	31.1	30.2	31.1	30.8	29.8	30.5	30.8	31.1	31.4	31.3	31.5	31.4	31.2	30.4	30.3

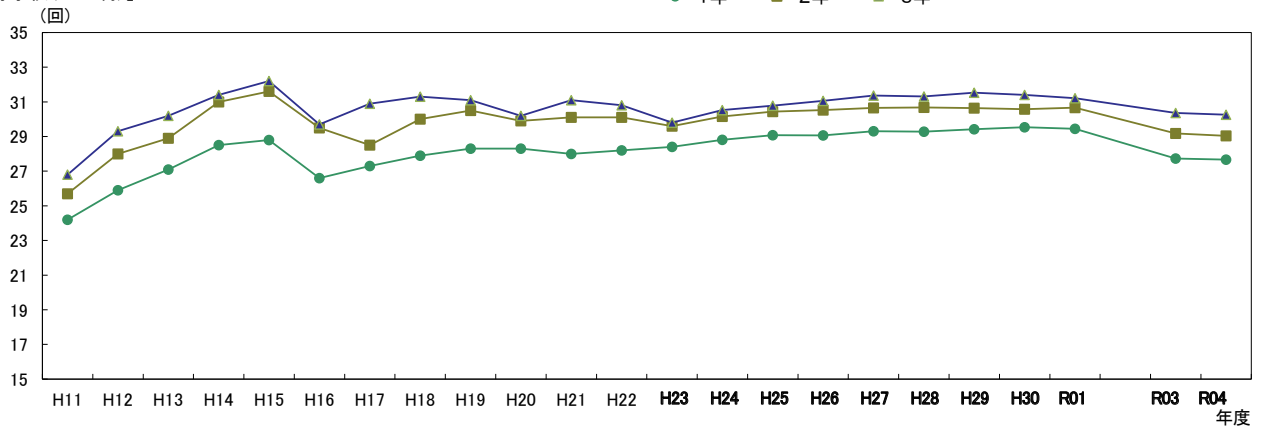
【小学校】



【中学校】



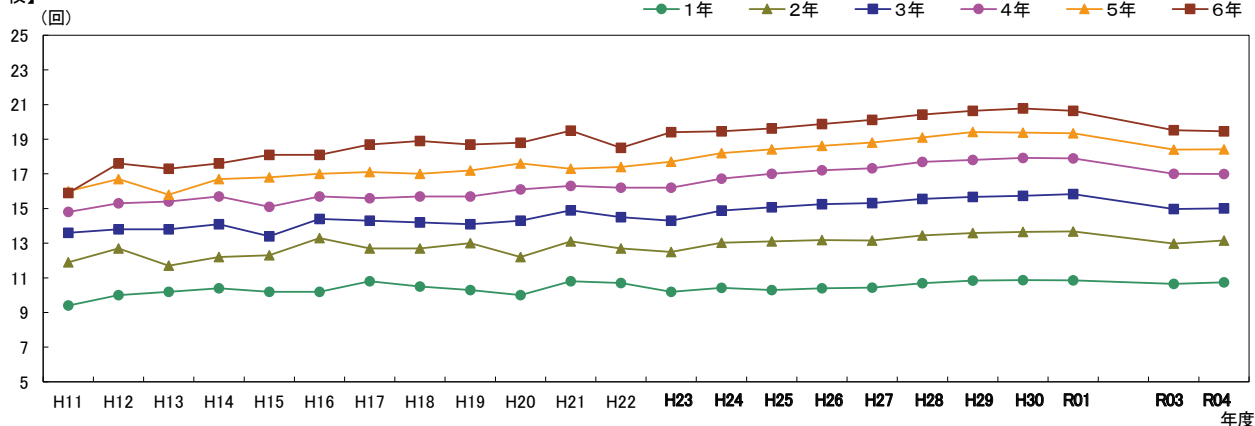
【高等学校(全日制)】



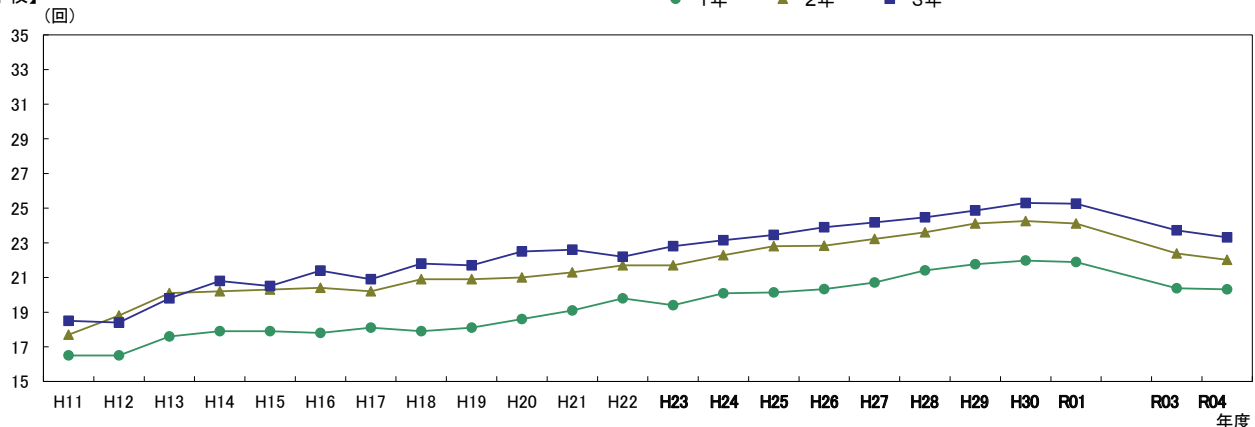
※ H11-H22 は抽出による。R2 は希望制による。

性別	校種	学年	H11	H12	H13	H14	H15	H16	H17	H18	H19	H20	H21	H22	H23	H24	H25	H26	H27	H28	H29	H30	R01	R03	R04
女子	小学校	1年	9.4	10.0	10.2	10.4	10.2	10.2	10.8	10.5	10.3	10.0	10.8	10.7	10.2	10.4	10.3	10.4	10.4	10.7	10.8	10.9	10.9	10.6	10.7
		2年	11.9	12.7	11.7	12.2	12.3	13.3	12.7	12.7	13.0	12.2	13.1	12.7	12.5	13.0	13.1	13.2	13.2	13.4	13.6	13.7	13.7	13.0	13.2
		3年	13.6	13.8	13.8	14.1	13.4	14.4	14.3	14.2	14.1	14.3	14.9	14.5	14.3	14.9	15.1	15.2	15.3	15.6	15.7	15.7	15.8	15.0	15.0
		4年	14.8	15.3	15.4	15.7	15.1	15.7	15.6	15.7	15.7	16.1	16.3	16.2	16.2	16.7	17.0	17.2	17.3	17.7	17.8	17.9	17.9	17.0	17.0
		5年	16.0	16.7	15.8	16.7	16.8	17.0	17.1	17.0	17.2	17.6	17.3	17.4	17.7	18.2	18.4	18.6	18.8	19.1	19.4	19.4	19.3	18.4	18.4
		6年	15.9	17.6	17.3	17.6	18.1	18.1	18.7	18.9	18.7	18.8	19.5	18.5	19.4	19.5	19.6	19.9	20.1	20.4	20.6	20.8	20.6	19.5	19.5
	中学校	1年	16.5	16.5	17.6	17.9	17.9	17.8	18.1	17.9	18.1	18.6	19.1	19.8	19.4	20.1	20.1	20.3	20.7	21.4	21.8	22.0	21.9	20.4	20.3
		2年	17.7	18.8	20.1	20.2	20.3	20.4	20.2	20.9	20.9	21.0	21.3	21.7	21.7	22.3	22.8	22.8	23.2	23.6	24.1	24.3	24.1	22.4	22.0
		3年	18.5	18.4	19.8	20.8	20.5	21.4	20.9	21.8	21.7	22.5	22.6	22.2	22.8	23.1	23.5	23.9	24.2	24.5	24.9	25.3	25.3	23.7	23.3
	高等学校 全日制	1年	16.3	18.1	18.8	20.9	21.4	20.8	20.3	21.3	21.8	22.0	21.8	22.0	21.9	22.3	22.6	22.8	23.4	23.4	23.9	24.2	24.5	23.2	23.0
		2年	17.8	19.0	19.3	22.6	22.9	20.9	21.1	22.3	22.3	22.3	22.6	22.9	22.1	22.7	23.0	23.3	23.7	23.9	24.1	24.4	24.5	23.8	23.7
		3年	18.2	20.0	20.1	22.7	22.8	20.8	21.2	22.0	22.5	22.4	22.9	23.3	22.0	22.5	22.8	23.3	23.7	23.8	24.1	24.4	24.5	24.1	24.1

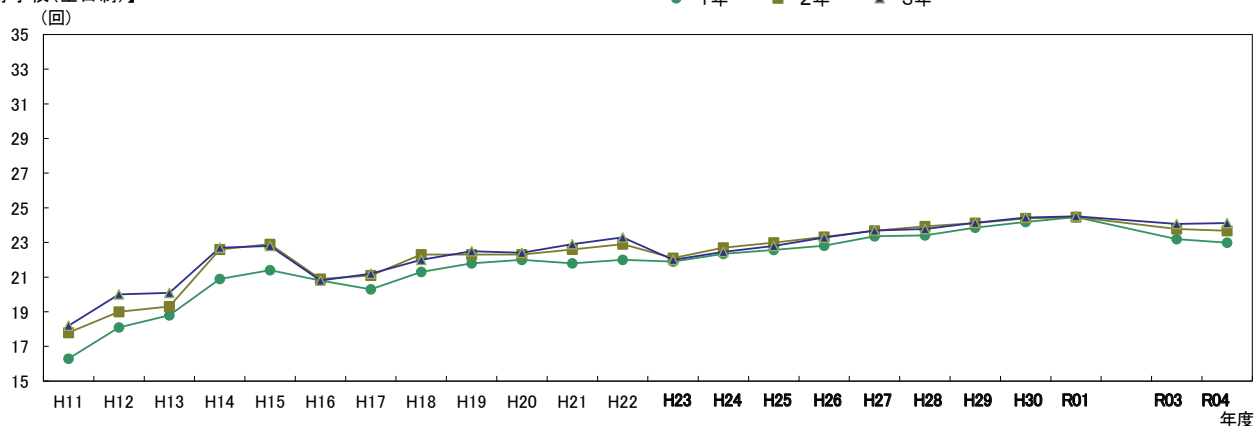
【小学校】



【中学校】



【高等学校(全日制)】

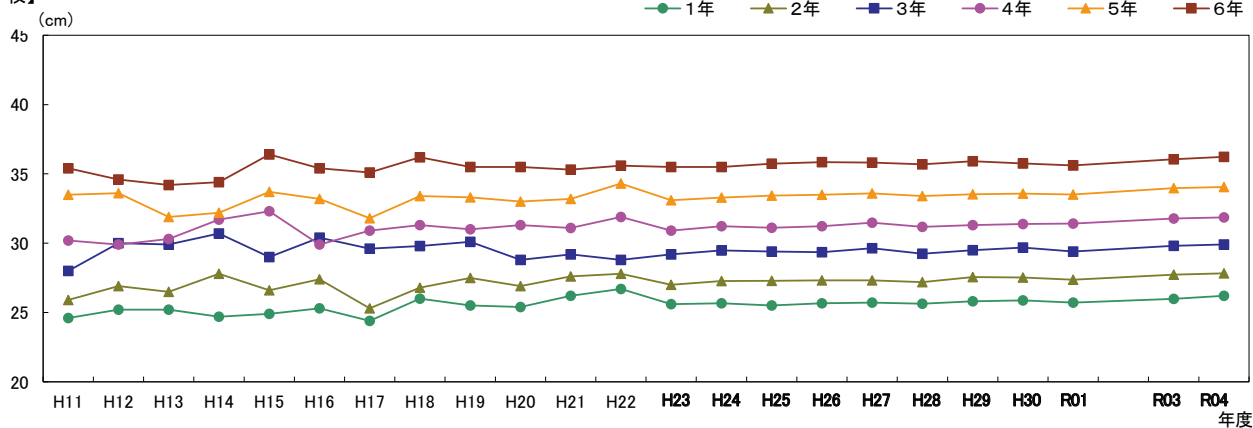


※ H11-H22 は抽出による。R2 は希望制による。

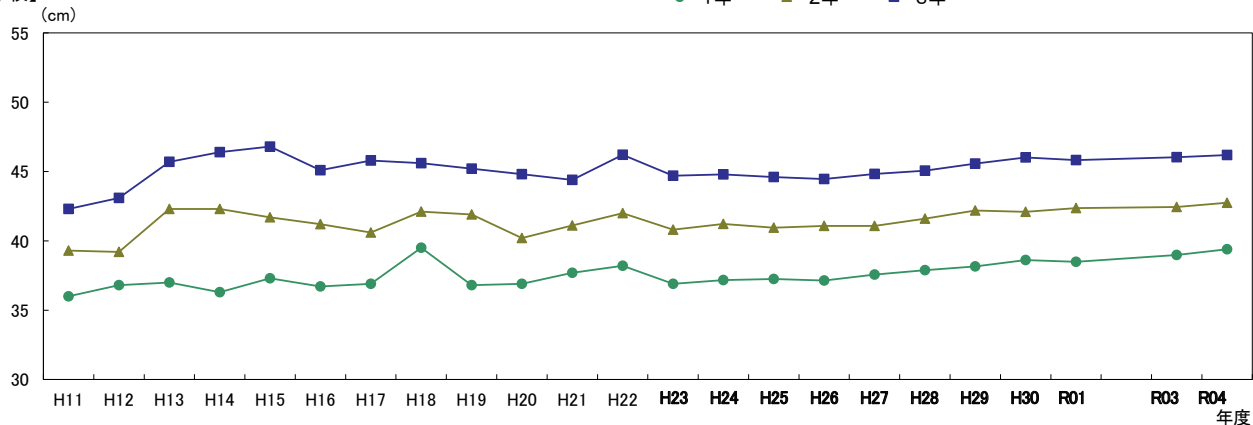
ウ 長座体前屈 (cm)

性別	校種	学年	H11	H12	H13	H14	H15	H16	H17	H18	H19	H20	H21	H22	H23	H24	H25	H26	H27	H28	H29	H30	R01	R03	R04		
男子	小学校	1年	24.6	25.2	25.2	24.7	24.9	25.3	24.4	26.0	25.5	25.4	26.2	26.7	25.6	25.7	25.5	25.7	25.6	25.8	25.9	25.7	26.0	26.2			
		2年	25.9	26.9	26.5	27.8	26.6	27.4	25.3	26.8	27.5	26.9	27.6	27.8	27.0	27.3	27.3	27.3	27.3	27.2	27.5	27.5	27.4	27.7	27.8		
		3年	28.0	30.0	29.9	30.7	29.0	30.4	29.6	29.8	30.1	28.8	29.2	28.8	29.2	29.5	29.4	29.3	29.6	29.2	29.5	29.7	29.4	29.8	29.9		
		4年	30.2	29.9	30.3	31.7	32.3	29.9	30.9	31.3	31.0	31.3	31.1	31.9	30.9	31.2	31.1	31.2	31.5	31.2	31.3	31.4	31.4	31.8	31.9		
		5年	33.5	33.6	31.9	32.2	33.7	33.2	31.8	33.4	33.3	33.0	33.2	34.3	33.1	33.3	33.4	33.5	33.6	33.4	33.5	33.6	33.5	34.0	34.1		
		6年	35.4	34.6	34.2	34.4	36.4	35.4	35.1	36.2	35.5	35.5	35.3	35.6	35.5	35.5	35.7	35.8	35.8	35.7	35.9	35.8	35.6	36.1	36.2		
	中学校	1年	36.0	36.8	37.0	36.3	37.3	36.7	36.9	39.5	36.8	36.9	37.7	38.2	36.9	37.2	37.2	37.1	37.6	37.9	38.1	38.6	38.5	39.0	39.4		
		2年	39.3	39.2	42.3	42.3	41.7	41.2	40.6	42.1	41.9	40.2	41.1	42.0	40.8	41.2	40.9	41.1	41.1	41.6	42.2	42.1	42.4	42.4	42.8		
		3年	42.3	43.1	45.7	46.4	46.8	45.1	45.8	45.6	45.2	44.8	44.4	46.2	44.7	44.8	44.6	44.5	44.8	45.1	45.6	46.0	45.8	46.0	46.2		
	高等学校 全日制	1年	41.4	43.6	45.9	46.8	47.3	45.0	45.8	45.9	45.8	45.4	46.3	45.7	46.1	45.8	45.5	45.0	45.0	45.7	46.0	46.5	45.4	45.9			
		2年	42.7	45.8	47.2	52.1	50.8	49.3	48.0	48.8	49.3	48.7	48.4	49.1	47.5	48.2	47.8	47.5	47.2	47.2	47.7	47.8	48.4	47.6	47.7		
		3年	43.8	46.1	48.1	50.8	52.4	49.8	49.7	50.3	50.9	49.3	50.3	49.6	47.8	48.9	48.8	48.4	48.5	48.6	48.8	49.0	49.1	49.4	49.2		

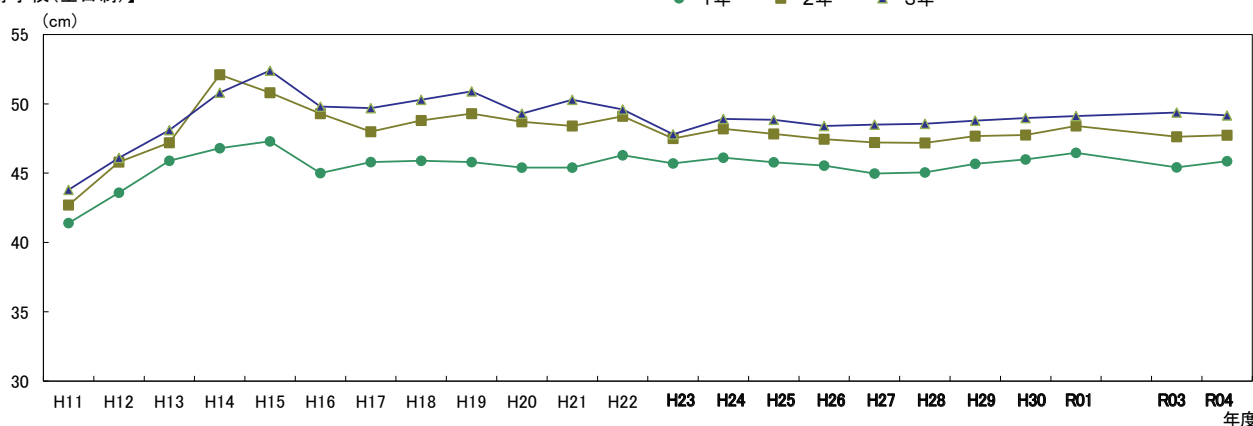
【小学校】



【中学校】



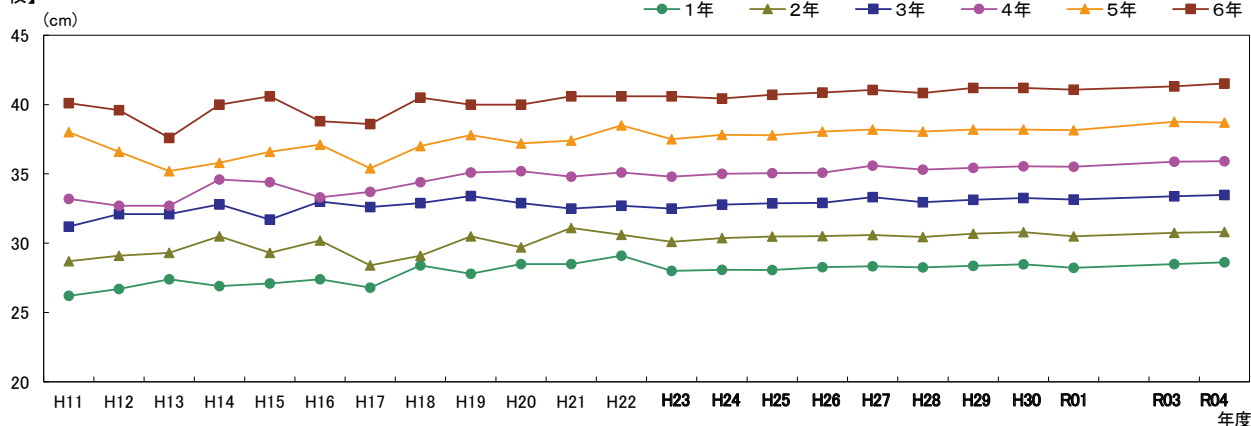
【高等学校(全日制)】



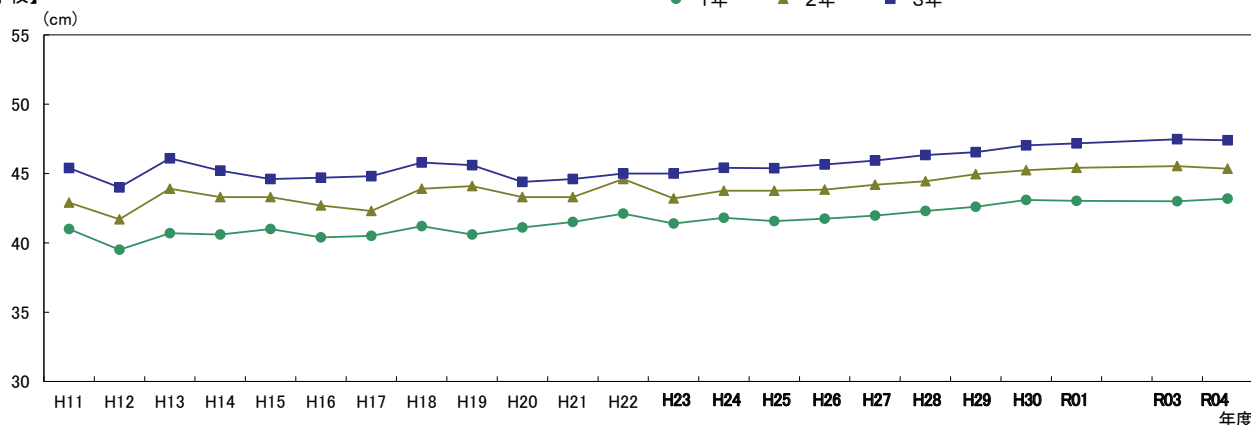
※ H11-H22 は抽出による。R2 は希望制による。

性別	校種	学年	H11	H12	H13	H14	H15	H16	H17	H18	H19	H20	H21	H22	H23	H24	H25	H26	H27	H28	H29	H30	R01	R03	R04		
女子	小学校	1年	26.2	26.7	27.4	26.9	27.1	27.4	26.8	28.4	27.8	28.5	28.5	29.1	28.0	28.1	28.1	28.3	28.3	28.4	28.5	28.2	28.5	28.2	28.5	28.6	
		2年	28.7	29.1	29.3	30.5	29.3	30.2	28.4	29.1	30.5	29.7	31.1	30.6	30.1	30.4	30.5	30.5	30.6	30.4	30.7	30.8	30.5	30.8	30.8	30.8	30.8
		3年	31.2	32.1	32.1	32.8	31.7	33.0	32.6	32.9	33.4	32.9	32.5	32.7	32.5	32.8	32.9	32.9	33.3	33.0	33.1	33.3	33.1	33.3	33.1	33.4	33.5
		4年	33.2	32.7	32.7	34.6	34.4	33.3	33.7	34.4	35.1	35.2	34.8	35.1	34.8	35.0	35.1	35.1	35.6	35.3	35.4	35.6	35.5	35.9	35.9	35.9	35.9
		5年	38.0	36.6	35.2	35.8	36.6	37.1	35.4	37.0	37.8	37.2	37.4	38.5	37.5	37.8	37.8	38.1	38.2	38.1	38.2	38.2	38.2	38.2	38.2	38.8	38.7
		6年	40.1	39.6	37.6	40.0	40.6	38.8	38.6	40.5	40.0	40.0	40.6	40.6	40.6	40.6	40.7	40.9	41.1	40.8	41.2	41.2	41.2	41.1	41.3	41.3	41.5
	中学校	1年	41.0	39.5	40.7	40.6	41.0	40.4	40.5	41.2	40.6	41.1	41.5	42.1	41.4	41.8	41.6	41.7	42.0	42.3	42.6	43.1	43.0	43.0	43.2	43.2	
		2年	42.9	41.7	43.9	43.3	43.3	42.7	42.3	43.9	44.1	43.3	43.3	44.6	43.2	43.8	43.8	43.8	44.2	44.5	44.9	45.2	45.4	45.5	45.3	45.3	
		3年	45.4	44.0	46.1	45.2	44.6	44.7	44.8	45.8	45.6	44.4	44.6	45.0	45.0	45.4	45.4	45.6	45.9	46.3	46.5	47.0	47.2	47.5	47.5	47.4	
	高等学校 全日制	1年	43.0	43.2	43.7	44.9	45.1	45.9	42.7	45.2	44.4	44.8	44.3	45.5	45.2	45.6	45.5	45.6	45.6	46.3	46.5	47.0	47.4	47.6	47.7	47.9	
		2年	43.4	44.5	44.8	48.6	47.6	46.1	45.0	45.8	46.1	45.9	45.8	45.5	45.7	46.4	46.3	46.2	46.4	46.6	47.0	47.4	47.6	47.7	47.9	47.9	
		3年	44.6	46.3	44.9	49.5	48.3	46.5	46.5	46.2	47.5	46.5	47.0	46.7	45.9	46.6	46.7	46.7	46.8	47.3	47.6	47.9	48.1	48.8	48.8	48.9	

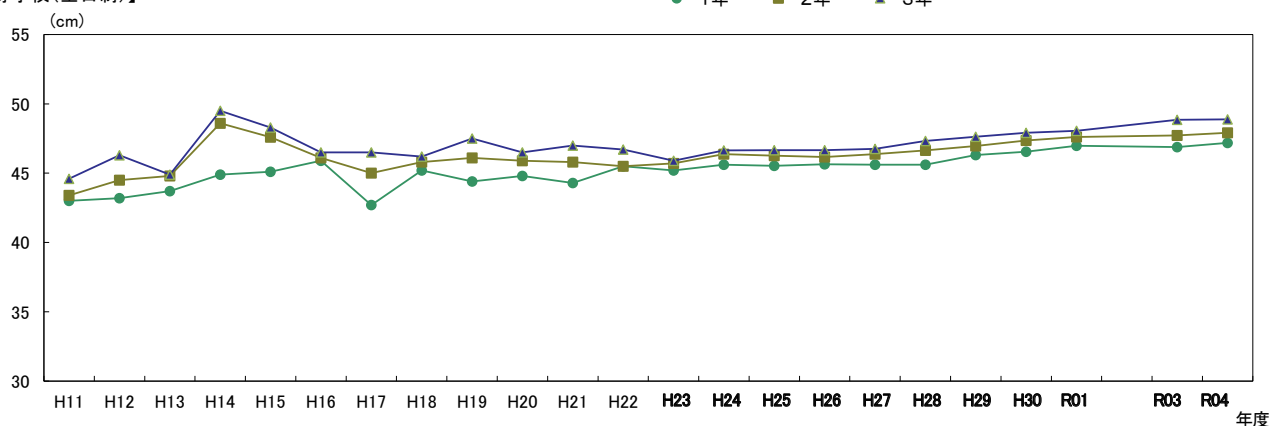
【小学校】



【中学校】



【高等学校(全日制)】

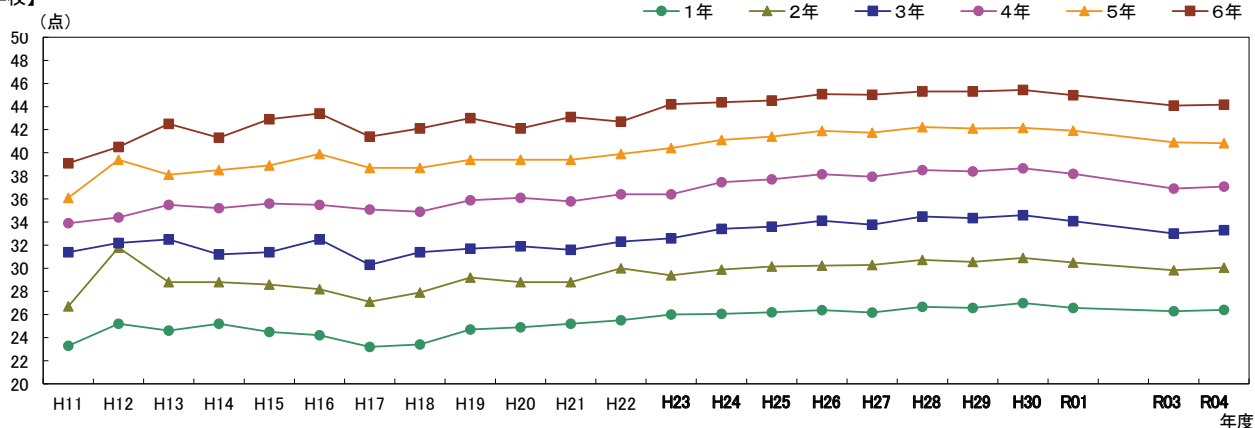


※ H11-H22 は抽出による。R2 は希望制による。

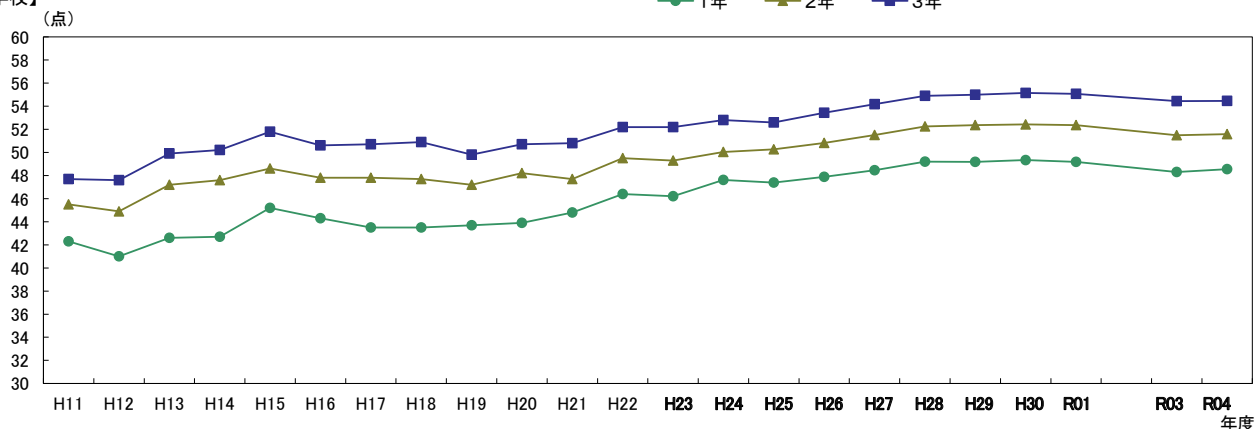
エ 反復横とび (点)

性別	校種	学年	H11	H12	H13	H14	H15	H16	H17	H18	H19	H20	H21	H22	H23	H24	H25	H26	H27	H28	H29	H30	R01	R03	R04
男子	小学校	1年	23.3	25.2	24.6	25.2	24.5	24.2	23.2	23.4	24.7	24.9	25.2	25.5	26.0	26.1	26.2	26.4	26.2	26.7	26.6	27.0	26.6	26.3	26.4
		2年	26.7	31.8	28.8	28.8	28.6	28.2	27.1	27.9	29.2	28.8	28.8	30.0	29.4	29.9	30.2	30.2	30.3	30.7	30.6	30.9	30.5	29.8	30.1
		3年	31.4	32.2	32.5	31.2	31.4	32.5	30.3	31.4	31.7	31.9	31.6	32.3	32.6	33.4	33.6	34.1	33.8	34.5	34.3	34.6	34.1	33.0	33.3
		4年	33.9	34.4	35.5	35.2	35.6	35.5	35.1	34.9	35.9	36.1	35.8	36.4	36.4	37.5	37.7	38.1	37.9	38.5	38.4	38.7	38.2	36.9	37.1
		5年	36.1	39.4	38.1	38.5	38.9	39.9	38.7	38.7	39.4	39.4	39.9	39.9	40.4	41.1	41.4	41.9	41.7	42.2	42.1	42.2	41.9	40.9	40.8
		6年	39.1	40.5	42.5	41.3	42.9	43.4	41.4	42.1	43.0	42.1	43.1	42.7	44.2	44.4	44.5	45.1	45.0	45.3	45.3	45.4	45.4	45.0	44.1
	中学校	1年	42.3	41.0	42.6	42.7	45.2	44.3	43.5	43.5	43.7	43.9	44.8	46.4	46.2	47.6	47.4	47.9	48.4	49.2	49.2	49.3	49.2	48.3	48.6
		2年	45.5	44.9	47.2	47.6	48.6	47.8	47.8	47.7	47.2	48.2	47.7	49.5	49.3	50.0	50.3	50.8	51.5	52.3	52.4	52.4	51.5	51.6	
		3年	47.7	47.6	49.9	50.2	51.8	50.6	50.7	50.9	49.8	50.7	50.8	52.2	52.2	52.8	52.6	53.4	54.2	54.9	55.0	55.2	55.1	54.4	54.5
	高等学校 全日制	1年	45.9	50.8	51.4	53.3	51.7	50.4	50.3	52.7	51.8	53.1	52.8	53.5	53.3	54.4	54.5	54.6	54.9	55.3	55.8	55.9	56.1	55.3	55.8
		2年	48.3	51.7	53.2	55.9	55.2	53.3	52.0	53.2	53.5	54.6	54.9	54.7	54.8	55.9	56.0	56.2	56.3	56.6	56.9	57.0	57.2	57.0	57.1
		3年	50.6	53.8	54.7	56.0	56.8	55.0	53.2	55.0	54.9	54.6	55.1	55.5	54.8	56.3	56.5	56.7	57.2	57.5	57.6	57.7	57.8	58.0	58.3

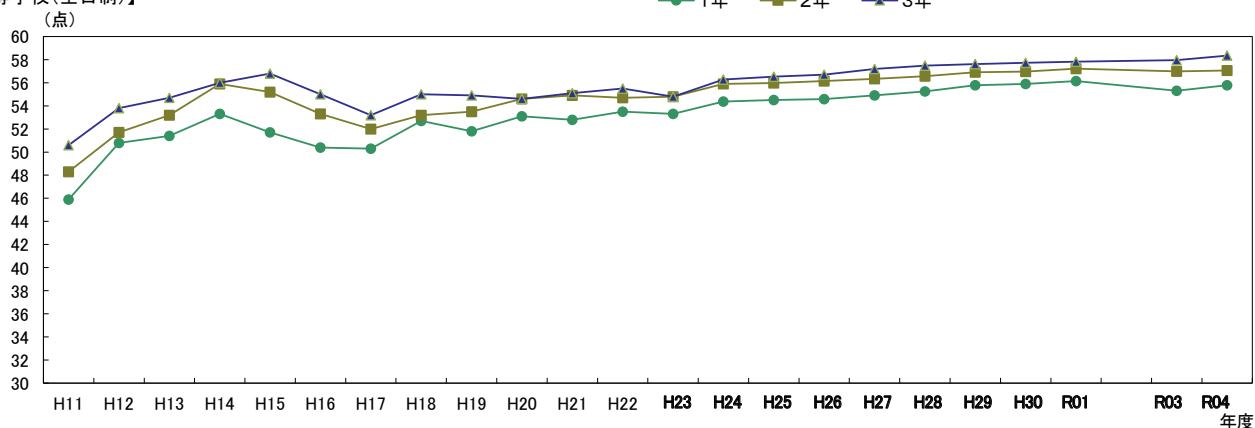
【小学校】



【中学校】



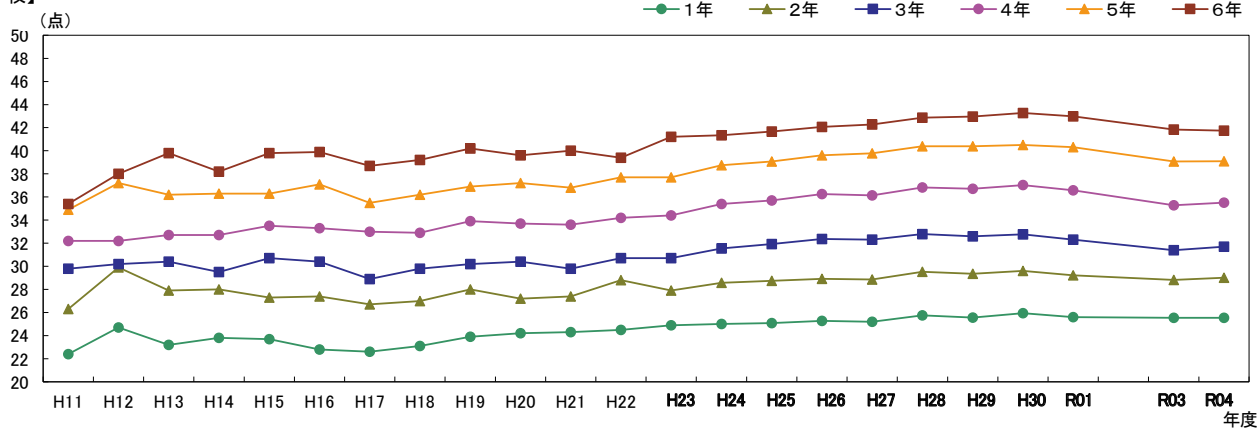
【高等学校(全日制)】



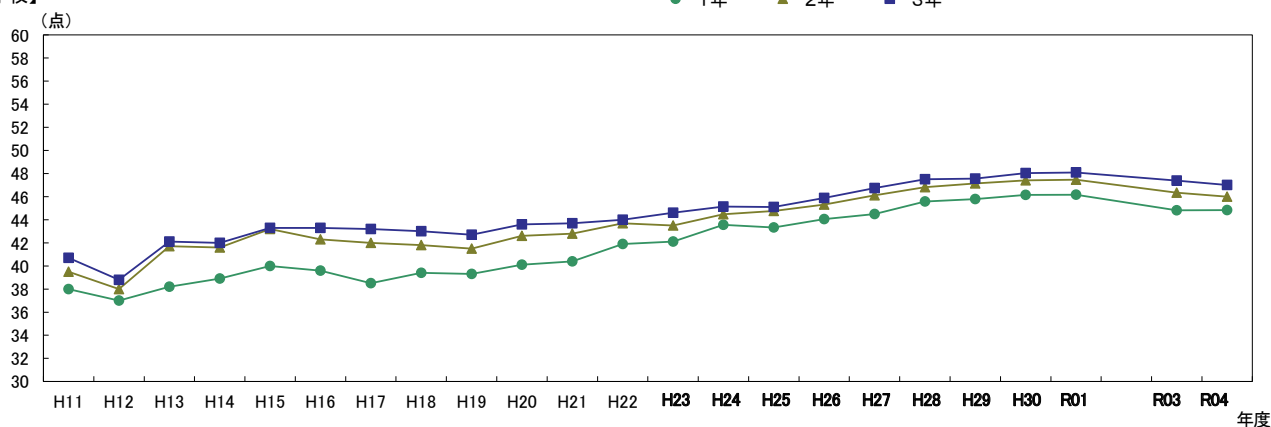
※ H11-H22 は抽出による。R2 は希望制による。

性別	校種	学年	H11	H12	H13	H14	H15	H16	H17	H18	H19	H20	H21	H22	H23	H24	H25	H26	H27	H28	H29	H30	R01	R03	R04
			女子	小学校	1年	22.4	24.7	23.2	23.8	23.7	22.8	22.6	23.1	23.9	24.2	24.3	24.5	24.9	25.0	25.1	25.3	25.2	25.7	25.6	25.9
		2年	26.3	29.9	27.9	28.0	27.3	27.4	26.7	27.0	28.0	27.2	27.4	28.8	27.9	28.6	28.7	28.9	28.8	29.5	29.4	29.6	29.2	28.8	29.0
		3年	29.8	30.2	30.4	29.5	30.7	30.4	28.9	29.8	30.2	30.4	29.8	30.7	30.7	31.5	31.9	32.4	32.3	32.8	32.6	32.8	32.3	31.4	31.7
		4年	32.2	32.2	32.7	32.7	33.5	33.3	33.0	32.9	33.9	33.7	33.6	34.2	34.4	35.4	35.7	36.3	36.1	36.8	36.7	37.0	36.6	35.3	35.5
		5年	34.9	37.2	36.2	36.3	36.3	37.1	35.5	36.2	36.9	37.2	36.8	37.7	37.7	38.7	39.1	39.6	39.8	40.4	40.4	40.5	40.3	39.1	39.1
		6年	35.4	38.0	39.8	38.2	39.8	39.9	38.7	39.2	40.2	39.6	40.0	39.4	41.2	41.3	41.7	42.1	42.3	42.9	43.0	43.3	43.0	41.8	41.7
	中学校	1年	38.0	37.0	38.2	38.9	40.0	39.6	38.5	39.4	39.3	40.1	40.4	41.9	42.1	43.5	43.3	44.1	44.5	45.6	45.8	46.2	46.2	44.8	44.8
		2年	39.5	38.0	41.7	41.6	43.2	42.3	42.0	41.8	41.5	42.6	42.8	43.7	43.5	44.5	44.8	45.3	46.1	46.8	47.1	47.4	47.5	46.3	46.0
		3年	40.7	38.8	42.1	42.0	43.3	43.3	43.2	43.0	42.7	43.6	43.7	44.0	44.6	45.1	45.1	45.9	46.7	47.5	47.6	48.0	48.1	47.4	47.0
	高等学校 全日制	1年	39.6	41.7	42.4	43.4	43.3	41.7	41.5	43.6	43.6	44.9	44.7	45.4	45.3	46.4	46.4	46.6	47.2	47.6	48.3	48.6	49.1	48.4	48.7
		2年	40.4	42.8	43.3	46.3	44.8	42.8	43.4	44.4	44.1	45.6	45.2	46.1	45.5	46.6	46.9	47.2	47.4	48.1	48.4	48.7	48.9	48.9	49.1
		3年	42.3	44.8	44.8	46.2	45.9	44.0	42.8	44.9	44.8	45.2	45.6	46.2	45.5	46.4	46.6	47.3	47.7	48.1	48.6	48.8	48.9	49.2	49.5

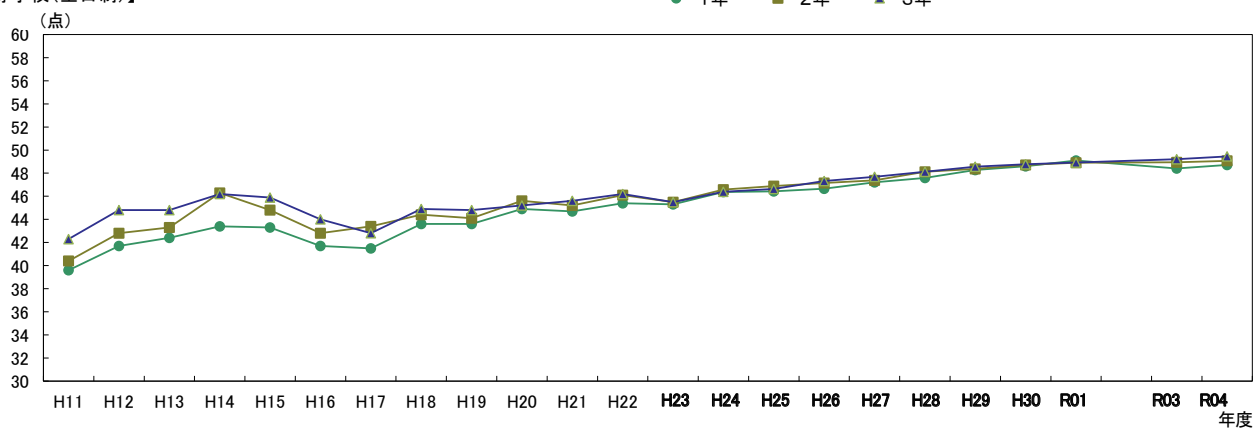
【小学校】



【中学校】



【高等学校(全日制)】

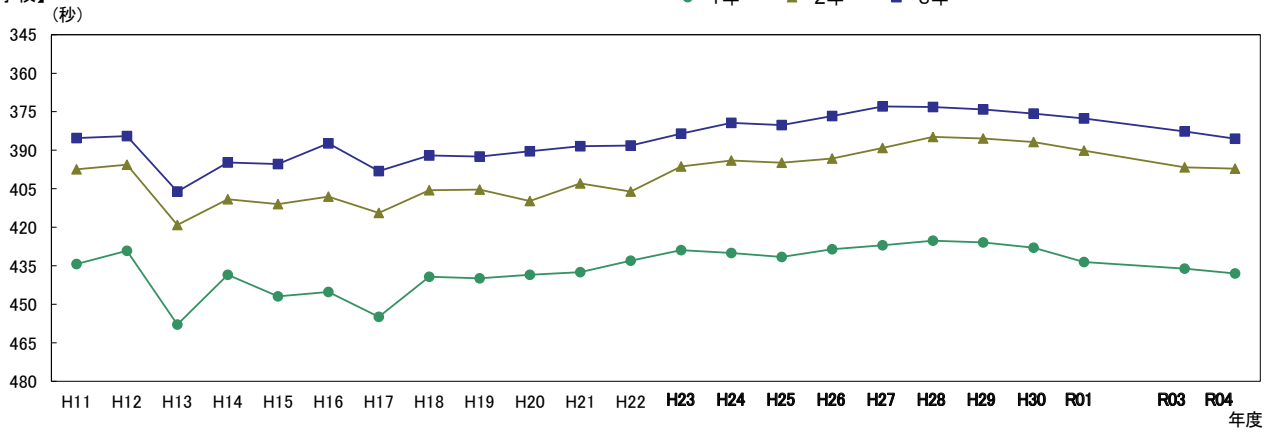


※ H11-H22 は抽出による。R2 は希望制による。

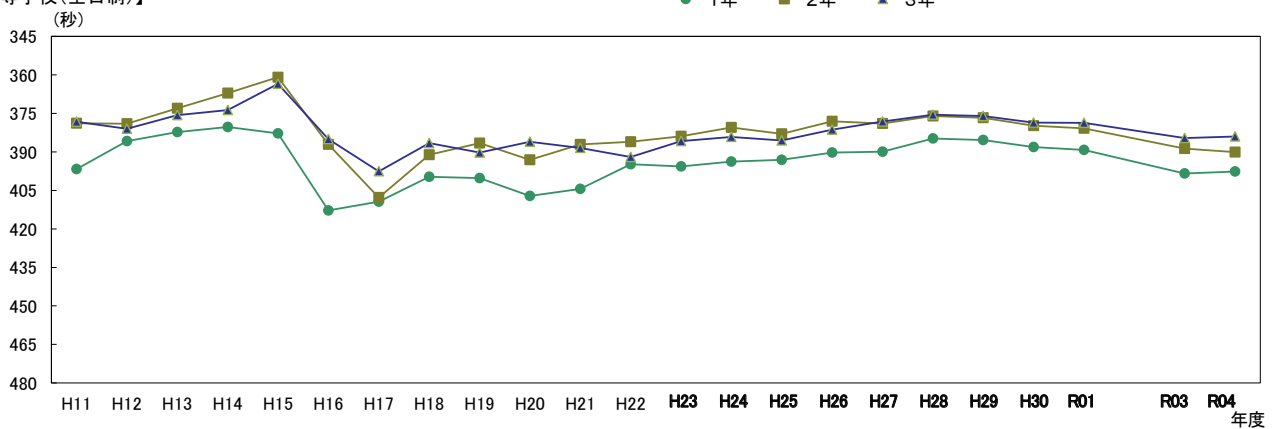
才 持久走 (秒)

性別	校種	学年	H11	H12	H13	H14	H15	H16	H17	H18	H19	H20	H21	H22	H23	H24	H25	H26	H27	H28	H29	H30	R01	R03	R04
男	中学校	1年	434.3	429.2	457.9	438.5	446.9	445.2	454.9	439.3	439.9	438.5	437.5	433.0	428.9	430.0	431.6	428.6	427.0	425.2	425.9	427.9	433.5	436.1	438.0
		2年	397.4	395.6	419.1	409.1	411.0	408.1	414.4	405.6	405.3	409.8	402.9	406.1	396.3	394.0	394.9	393.2	389.1	384.8	385.4	386.8	390.1	396.6	397.1
		3年	385.3	384.5	406.1	394.8	395.4	387.3	398.1	392.0	392.5	390.4	388.4	388.2	383.5	379.3	380.2	376.7	372.9	373.2	374.1	375.7	377.6	382.7	385.5
	高等学校 全日制	1年	396.7	385.8	382.3	380.3	382.8	412.8	409.4	399.7	400.2	407.2	404.4	394.8	395.7	393.8	393.1	390.3	389.9	384.8	385.4	388.1	389.2	398.4	397.7
		2年	378.9	379.0	373.0	367.1	360.9	387.1	407.8	391.1	386.6	393.1	387.1	386.1	383.9	380.5	383.0	378.1	378.9	376.0	376.8	379.8	380.8	388.7	390.1
		3年	378.3	381.0	375.7	373.7	363.5	385.0	397.6	386.6	390.3	386.1	388.5	392.0	385.8	384.2	385.6	381.3	378.2	375.5	376.0	378.6	378.7	384.6	384.0

【中学校】



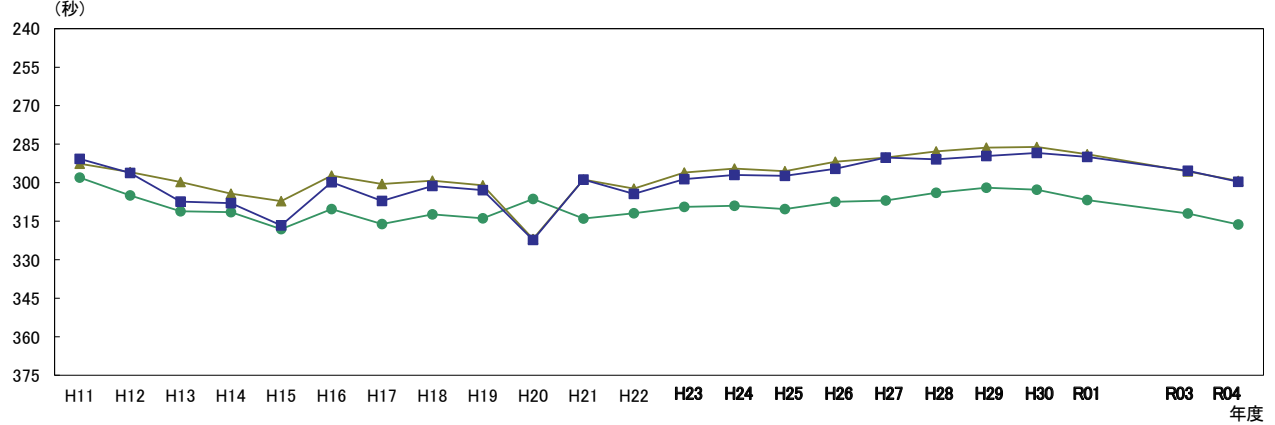
【高等学校(全日制)】



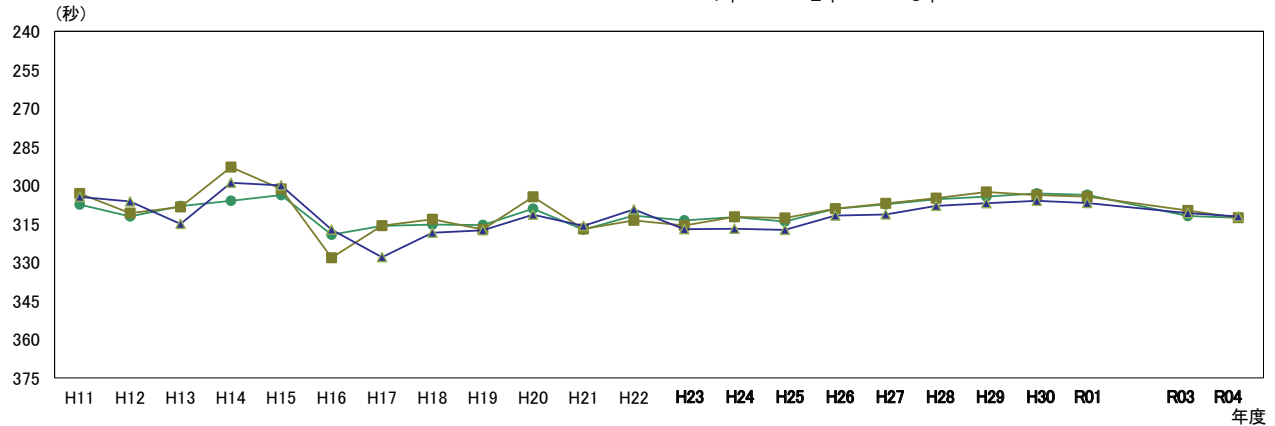
※ H11-H22 は抽出による。R2 は希望制による。

性別	校種	学年	H11	H12	H13	H14	H15	H16	H17	H18	H19	H20	H21	H22	H23	H24	H25	H26	H27	H28	H29	H30	R01	R03	R04
女子	中学校	1年	298.0	305.0	311.1	311.5	318.1	310.3	316.1	312.3	313.9	306.3	314.0	311.9	309.4	309.0	310.3	307.4	306.9	303.9	301.9	302.7	306.8	312.0	316.2
		2年	292.6	295.9	299.7	304.3	307.2	297.2	300.5	299.2	301.0	321.9	298.8	302.3	296.0	294.5	295.5	291.8	290.2	287.8	286.4	286.1	288.9	295.6	299.3
		3年	290.7	296.2	307.4	308.0	316.6	299.8	307.1	301.3	302.9	322.3	298.8	304.4	298.6	297.0	297.3	294.6	290.2	290.9	289.6	288.4	289.9	295.4	299.7
	高等学校 全日制	1年	307.5	312.1	308.1	306.0	303.8	319.2	315.8	315.3	315.5	309.1	317.3	311.8	313.7	312.4	314.1	309.1	307.4	305.4	304.4	303.2	303.7	311.9	312.6
		2年	303.2	310.8	308.4	292.9	301.4	328.2	315.7	313.2	317.2	304.5	317.0	313.7	315.6	312.3	312.7	309.1	307.0	305.0	302.6	303.8	304.4	309.8	312.7
		3年	304.5	306.3	315.0	299.0	300.0	317.3	328.0	318.5	317.5	311.4	315.8	309.4	317.1	316.9	317.3	311.8	311.3	308.0	307.0	306.0	306.9	310.8	312.1

【中学校】



【高等学校(全日制)】

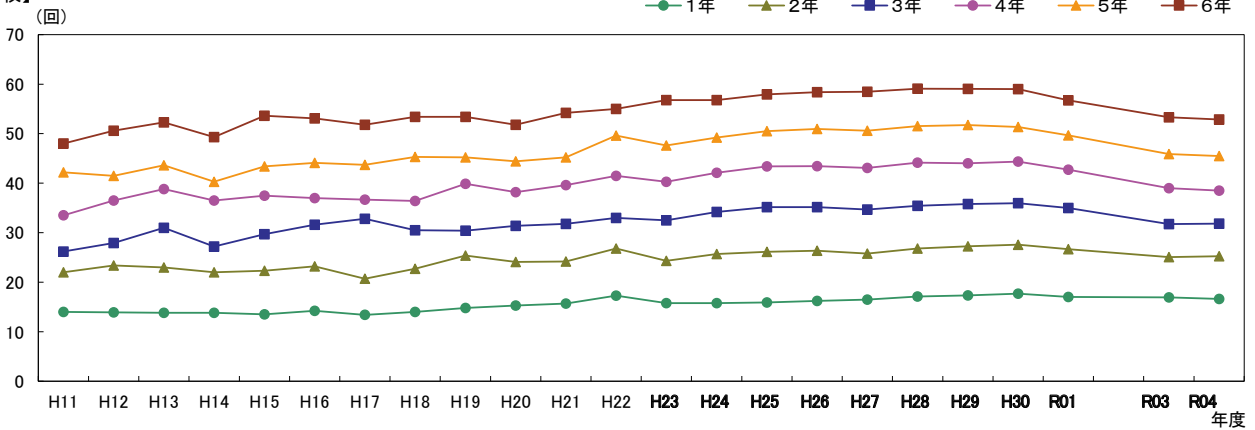


※ H11-H22 は抽出による。R2 は希望制による。

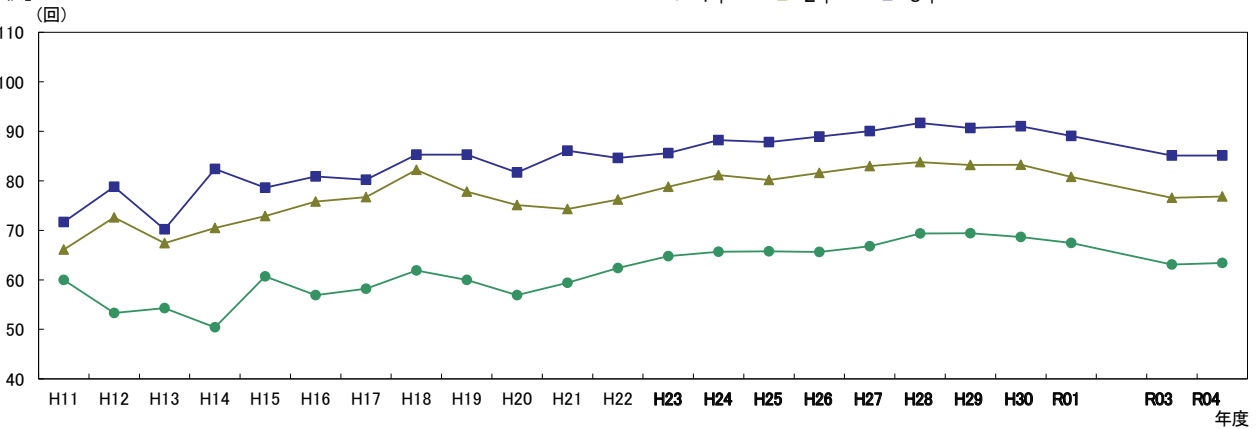
カ 20mシャトルラン (回)

性別	校種	学年	H11	H12	H13	H14	H15	H16	H17	H18	H19	H20	H21	H22	H23	H24	H25	H26	H27	H28	H29	H30	R01	R03	R04	
男子	小学校	1年	14.0	13.9	13.8	13.8	13.5	14.2	13.4	14.0	14.8	15.3	15.7	17.3	15.8	15.8	15.9	16.2	16.5	17.1	17.4	17.7	17.0	16.9	16.6	
		2年	22.0	23.4	23.0	22.0	22.3	23.2	20.7	22.7	25.4	24.1	24.2	26.8	24.3	25.7	26.1	26.4	25.8	26.8	27.3	27.6	26.7	25.1	25.3	
		3年	26.2	27.9	31.0	27.2	29.7	31.6	32.8	30.5	30.4	31.4	31.8	33.0	32.5	34.2	35.2	35.2	34.7	35.4	35.8	36.0	35.0	31.7	31.8	
		4年	33.5	36.5	38.8	36.5	37.5	37.0	36.7	36.4	39.9	38.2	39.6	41.5	40.3	42.1	43.4	43.4	43.1	44.1	44.0	44.4	42.7	39.0	38.5	
		5年	42.2	41.5	43.6	40.3	43.4	44.1	43.7	45.3	45.2	44.4	45.2	49.6	47.6	49.2	50.5	51.0	50.6	51.6	51.7	51.3	49.6	45.9	45.5	
		6年	48.0	50.6	52.3	49.3	53.6	53.1	51.8	53.4	53.4	51.8	54.2	55.0	56.8	56.8	57.9	58.4	58.5	59.1	59.1	59.0	56.7	53.3	52.9	
	中学校	1年	60.0	53.3	54.3	50.4	60.7	56.9	58.2	61.9	60.0	56.9	59.4	62.4	64.8	65.7	65.8	65.6	66.8	69.4	69.4	68.7	67.4	63.1	63.4	
		2年	66.1	72.6	67.4	70.5	72.9	75.8	76.7	82.2	77.8	75.1	74.3	76.2	78.8	81.1	80.2	81.6	83.0	83.8	83.2	83.3	80.8	76.6	76.8	
		3年	71.7	78.8	70.2	82.4	78.6	80.9	80.2	85.3	85.3	81.7	86.1	84.6	85.6	88.2	87.8	88.9	90.0	91.7	90.7	91.0	89.1	85.1	85.1	
		1年	67.5	77.7	77.0	87.7	83.6			86.5	87.4	80.7	83.2	78.2	80.2	83.4	83.3	83.5	84.7	83.5	86.4	84.9	84.6	79.2	79.6	
		2年	71.8	63.3	87.0	99.5	97.8			82.9	92.9	85.5	88.1	80.5	86.5	90.3	91.1	91.1	93.0	91.1	90.7	91.4	89.9	84.6	86.7	
		3年	75.8		92.5	99.3	102.3			91.4	94.2	80.5	89.2	80.0	85.3	89.7	89.8	91.2	94.0	93.0	90.5	90.7	89.1	85.7	87.0	
	高等学校 全日制	1年																								
		2年																								
		3年																								

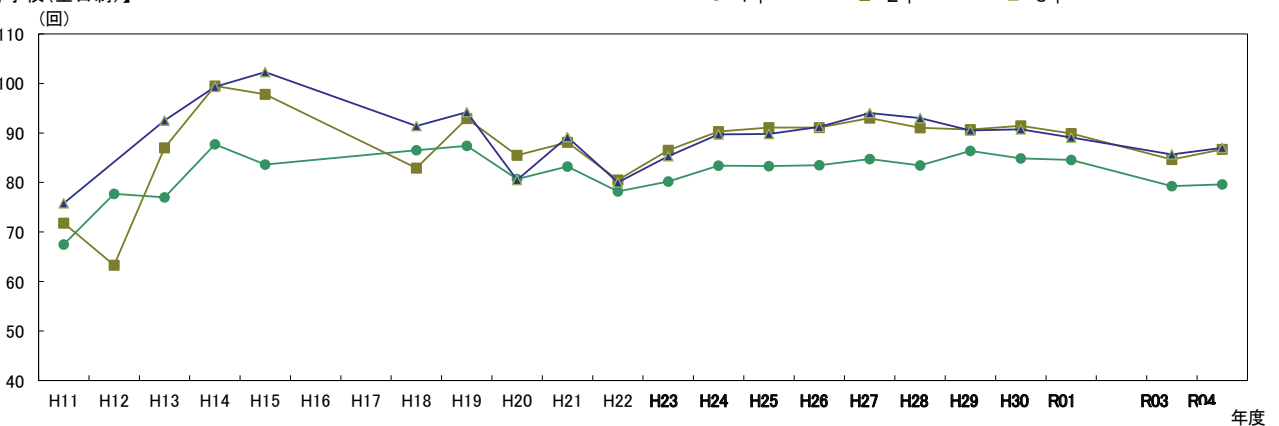
【小学校】



【中学校】



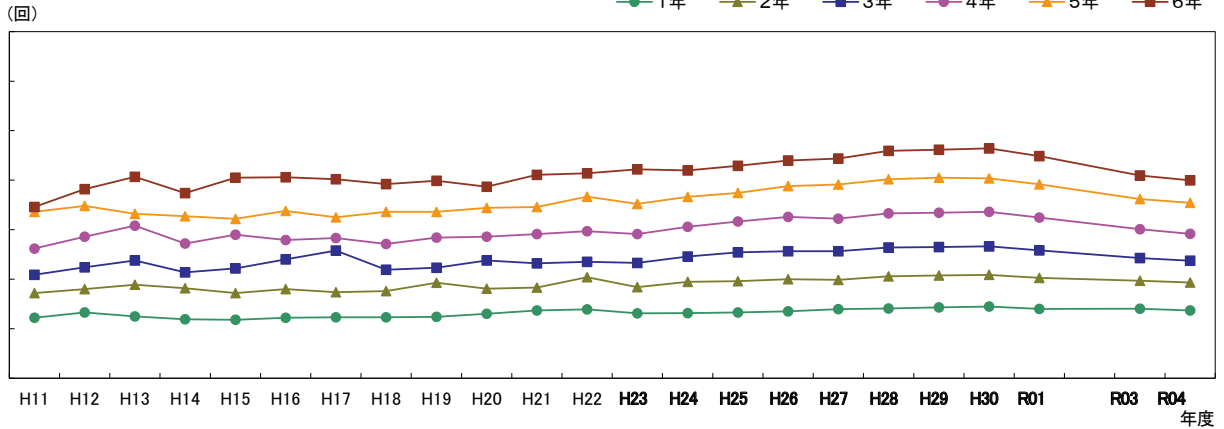
【高等学校(全日制)】



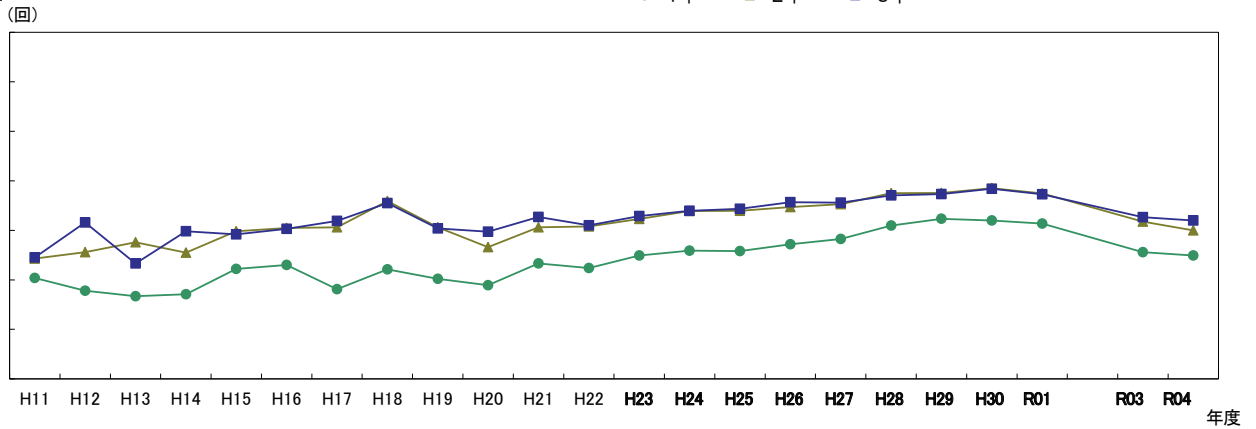
※ H11-H22 は抽出による。R2 は希望制による。

性別	校種	学年	H11	H12	H13	H14	H15	H16	H17	H18	H19	H20	H21	H22	H23	H24	H25	H26	H27	H28	H29	H30	R01	R03	R04
			女子	小学校	1年	12.2	13.3	12.5	11.9	11.8	12.2	12.3	12.3	12.4	13.0	13.7	13.9	13.1	13.1	13.3	13.5	13.9	14.1	14.3	14.5
		2年	17.2	18.0	18.9	18.2	17.2	18.0	17.4	17.6	19.3	18.1	18.3	20.4	18.4	19.5	19.6	20.0	19.9	20.6	20.8	20.9	20.3	19.7	19.4
		3年	20.9	22.4	23.8	21.4	22.2	24.0	25.8	21.9	22.3	23.8	23.2	23.5	23.3	24.6	25.4	25.6	25.7	26.4	26.5	26.6	25.8	24.3	23.7
		4年	26.2	28.6	30.8	27.2	29.0	27.9	28.3	27.1	28.4	28.6	29.1	29.7	29.1	30.6	31.7	32.6	32.2	33.3	33.4	33.6	32.4	30.1	29.2
		5年	33.6	34.8	33.2	32.7	32.2	33.8	32.5	33.6	33.6	34.4	34.6	36.7	35.2	36.6	37.4	38.8	39.1	40.2	40.5	40.4	39.2	36.2	35.4
		6年	34.6	38.2	40.7	37.4	40.5	40.6	40.2	39.2	39.9	38.7	41.1	41.4	42.2	42.0	42.9	44.0	44.4	45.9	46.2	46.4	44.9	41.0	40.0
	中学校	1年	40.4	37.8	36.7	37.1	42.2	43.0	38.1	42.1	40.2	38.9	43.3	42.4	44.9	45.9	45.8	47.2	48.3	51.0	52.3	52.0	51.4	45.6	44.9
		2年	44.3	45.6	47.6	45.5	49.8	50.5	50.6	55.9	50.6	46.6	50.6	50.8	52.3	53.9	54.0	54.7	55.3	57.5	57.5	58.5	57.5	51.8	50.0
		3年	44.5	51.6	43.3	49.8	49.2	50.3	51.9	55.5	50.4	49.7	52.7	51.0	52.9	54.0	54.4	55.7	55.6	57.1	57.3	58.4	57.3	52.7	52.0
	高等学校 全日制	1年	32.8	41.1	40.6	48.9	48.0			46.8	49.9	48.3	50.4	47.1	46.6	48.2	49.0	48.7	50.4	50.5	51.9	53.2	52.8	49.2	49.0
		2年	37.6	30.7	37.0	55.7	58.0			48.2	54.3	51.7	53.9	49.8	49.7	51.5	52.5	53.3	53.9	53.4	54.6	55.5	54.8	51.4	52.2
		3年	50.3		49.3	55.6	57.8			47.0	55.2	50.9	52.8	48.4	48.2	51.3	51.1	52.6	54.4	52.9	53.5	54.9	53.6	50.4	51.1

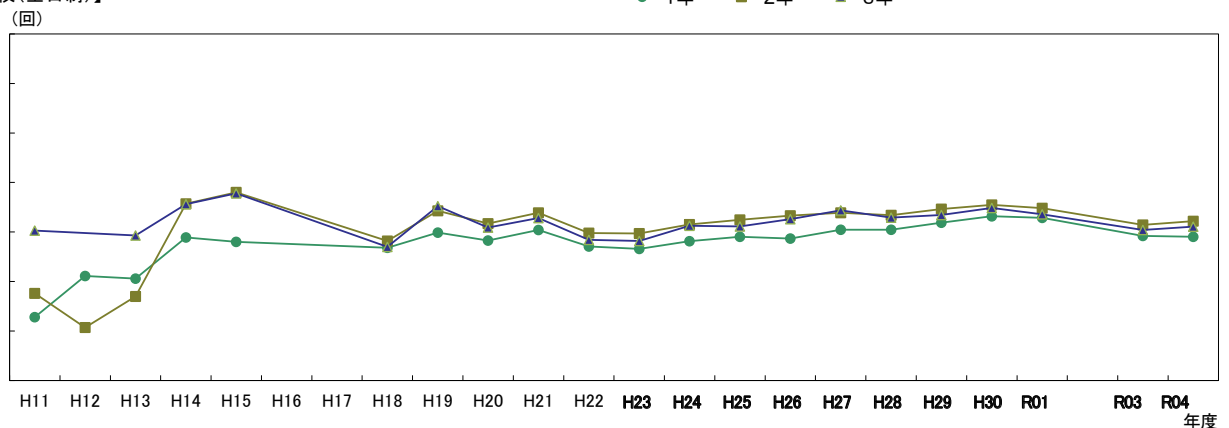
【小学校】



【中学校】



【高等学校(全日制)】

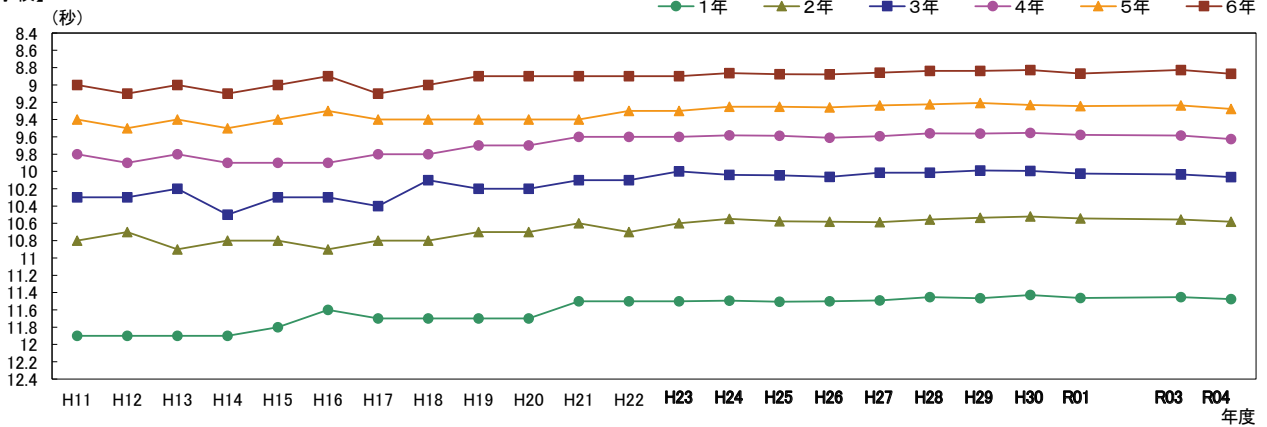


※ H11-H22 は抽出による。R2 は希望制による。

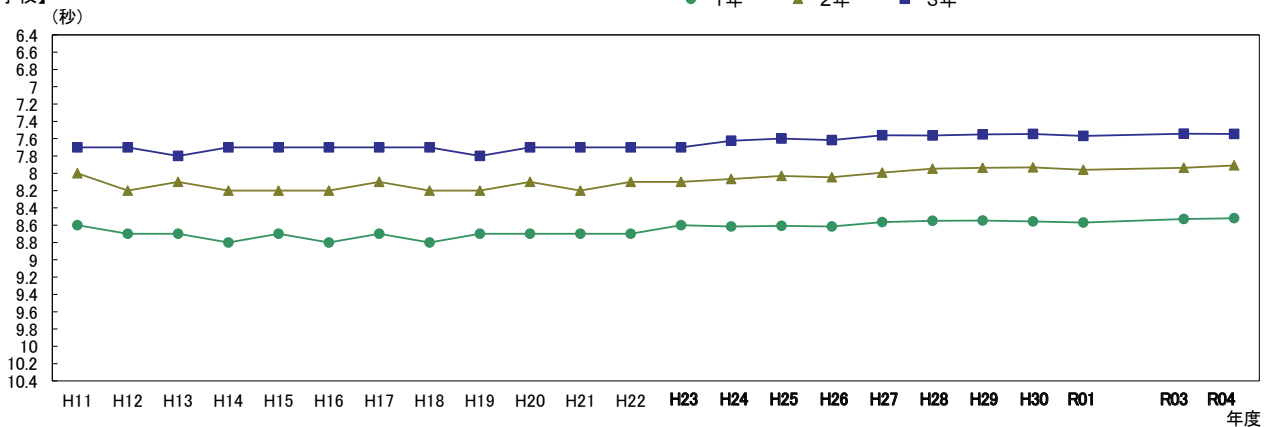
キ 50m走 (秒)

性別	校種	学年	H11	H12	H13	H14	H15	H16	H17	H18	H19	H20	H21	H22	H23	H24	H25	H26	H27	H28	H29	H30	R01	R03	R04	
男子	小学校	1年	11.9	11.9	11.9	11.9	11.8	11.6	11.7	11.7	11.7	11.7	11.5	11.5	11.5	11.5	11.5	11.5	11.5	11.5	11.5	11.4	11.5	11.5	11.5	
		2年	10.8	10.7	10.9	10.8	10.8	10.9	10.8	10.8	10.7	10.7	10.6	10.7	10.6	10.6	10.5	10.6	10.6	10.6	10.6	10.5	10.5	10.5	10.6	10.6
		3年	10.3	10.3	10.2	10.5	10.3	10.3	10.4	10.1	10.2	10.2	10.1	10.1	10.0	10.0	10.0	10.0	10.1	10.0	10.0	10.0	10.0	10.0	10.0	10.1
		4年	9.8	9.9	9.8	9.9	9.9	9.9	9.9	9.8	9.8	9.7	9.7	9.6	9.6	9.6	9.6	9.6	9.6	9.6	9.6	9.6	9.6	9.6	9.6	9.6
		5年	9.4	9.5	9.4	9.5	9.4	9.3	9.4	9.4	9.4	9.4	9.4	9.3	9.3	9.3	9.3	9.3	9.3	9.2	9.2	9.2	9.2	9.2	9.2	9.3
		6年	9.0	9.1	9.0	9.1	9.0	8.9	9.1	9.0	8.9	9.0	8.9	8.9	8.9	8.9	8.9	8.9	8.9	8.9	8.8	8.8	8.8	8.8	8.9	8.9
	中学校	1年	8.6	8.7	8.7	8.8	8.7	8.8	8.7	8.8	8.7	8.7	8.7	8.7	8.6	8.6	8.6	8.6	8.6	8.6	8.5	8.5	8.6	8.6	8.5	8.5
		2年	8.0	8.2	8.1	8.2	8.2	8.2	8.1	8.2	8.2	8.1	8.2	8.1	8.1	8.1	8.1	8.0	8.0	8.0	7.9	7.9	7.9	7.9	8.0	7.9
		3年	7.7	7.7	7.8	7.7	7.7	7.7	7.7	7.7	7.7	7.8	7.7	7.7	7.7	7.7	7.6	7.6	7.6	7.6	7.6	7.6	7.5	7.6	7.5	7.5
	高等学校 全日制	1年	7.7	7.7	7.5	7.6	7.6	7.6	7.6	7.6	7.6	7.6	7.6	7.6	7.6	7.6	7.5	7.6	7.5	7.5	7.5	7.5	7.5	7.5	7.5	7.5
		2年	7.7	7.5	7.4	7.4	7.4	7.4	7.4	7.6	7.5	7.4	7.4	7.4	7.4	7.4	7.4	7.4	7.4	7.4	7.3	7.3	7.3	7.3	7.3	7.3
		3年	7.6	7.4	7.3	7.3	7.3	7.2	7.3	7.3	7.3	7.4	7.4	7.3	7.4	7.4	7.3	7.3	7.3	7.3	7.2	7.3	7.3	7.3	7.3	7.3

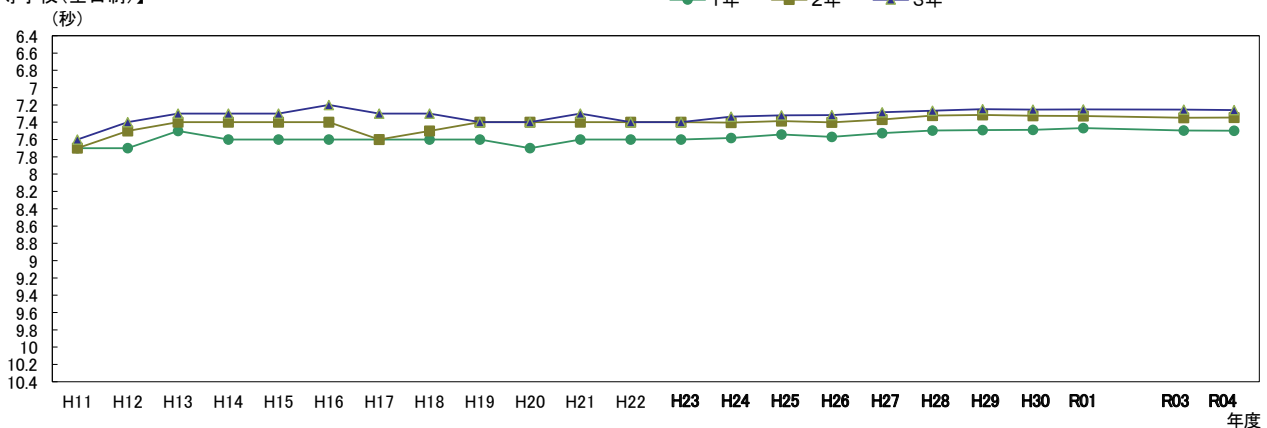
【小学校】



【中学校】



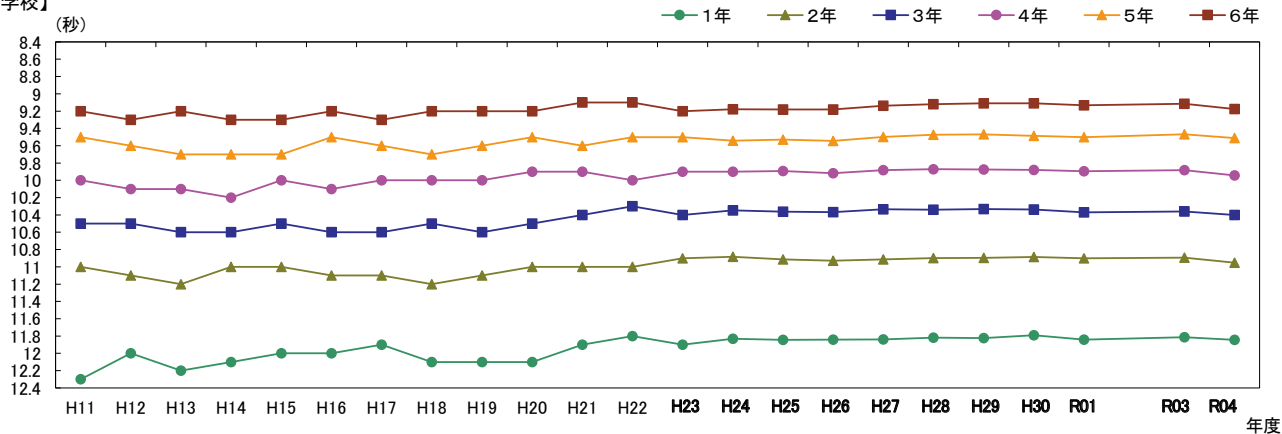
【高等学校(全日制)】



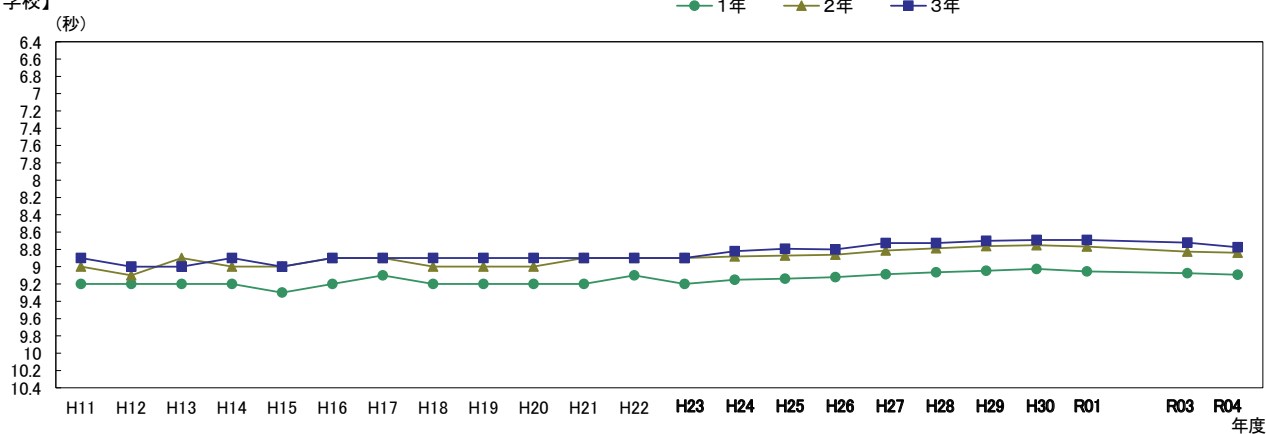
※ H11-H22 は抽出による。R2 は希望制による。

性別	校種	学年	H11	H12	H13	H14	H15	H16	H17	H18	H19	H20	H21	H22	H23	H24	H25	H26	H27	H28	H29	H30	R01	R03	R04		
女子	小学校	1年	12.3	12.0	12.2	12.1	12.0	12.0	11.9	12.1	12.1	12.1	11.9	11.8	11.9	11.8	11.8	11.8	11.8	11.8	11.8	11.8	11.8	11.8	11.8	11.8	
		2年	11.0	11.1	11.2	11.0	11.0	11.1	11.1	11.2	11.1	11.0	11.0	11.0	11.0	10.9	10.9	10.9	10.9	10.9	10.9	10.9	10.9	10.9	10.9	10.9	11.0
		3年	10.5	10.5	10.6	10.6	10.5	10.6	10.6	10.5	10.6	10.6	10.5	10.6	10.4	10.3	10.4	10.3	10.4	10.4	10.3	10.3	10.3	10.3	10.4	10.4	10.4
		4年	10.0	10.1	10.1	10.2	10.0	10.1	10.0	10.0	10.0	10.0	10.0	9.9	9.9	10.0	9.9	9.9	9.9	9.9	9.9	9.9	9.9	9.9	9.9	9.9	9.9
		5年	9.5	9.6	9.7	9.7	9.7	9.5	9.6	9.7	9.6	9.5	9.6	9.5	9.5	9.5	9.5	9.5	9.5	9.5	9.5	9.5	9.5	9.5	9.5	9.5	9.5
		6年	9.2	9.3	9.2	9.3	9.3	9.2	9.3	9.2	9.3	9.2	9.2	9.1	9.1	9.1	9.2	9.2	9.2	9.2	9.1	9.1	9.1	9.1	9.1	9.1	9.1
	中学校	1年	9.2	9.2	9.2	9.2	9.3	9.2	9.1	9.2	9.2	9.2	9.2	9.1	9.2	9.2	9.1	9.1	9.1	9.1	9.1	9.1	9.0	9.0	9.1	9.1	
		2年	9.0	9.1	8.9	9.0	9.0	8.9	8.9	9.0	9.0	9.0	8.9	8.9	8.9	8.9	8.9	8.9	8.9	8.9	8.8	8.8	8.8	8.8	8.8	8.8	
		3年	8.9	9.0	9.0	8.9	9.0	8.9	8.9	8.9	8.9	8.9	8.9	8.9	8.9	8.9	8.8	8.8	8.8	8.7	8.7	8.7	8.7	8.7	8.7	8.8	
	高等学校 全日制	1年	9.3	9.1	9.1	9.0	9.0	9.1	9.1	9.0	8.9	9.0	9.0	8.9	9.0	9.0	9.0	8.9	8.9	8.9	8.9	8.9	8.8	8.8	8.9	8.9	
		2年	9.3	9.1	9.0	9.0	9.0	9.1	9.2	9.0	9.0	9.0	9.0	9.0	9.0	9.0	9.0	8.9	8.9	8.9	8.8	8.8	8.8	8.8	8.8	8.9	
		3年	9.3	9.2	9.0	9.0	9.0	9.1	9.1	9.0	9.0	9.2	9.0	9.0	9.0	9.1	9.0	9.0	9.0	8.9	8.9	8.9	8.9	8.9	8.9	8.9	

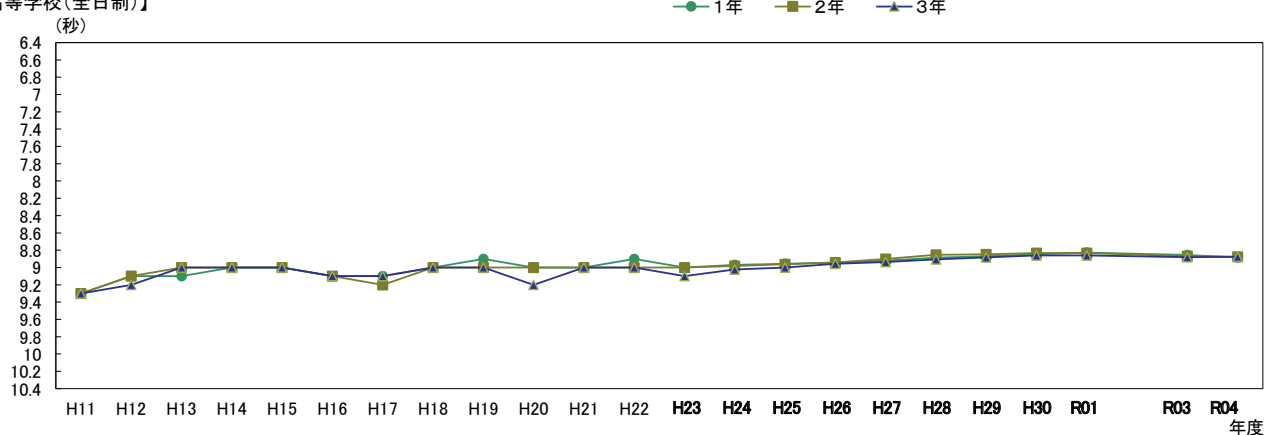
【小学校】



【中学校】



【高等学校(全日制)】

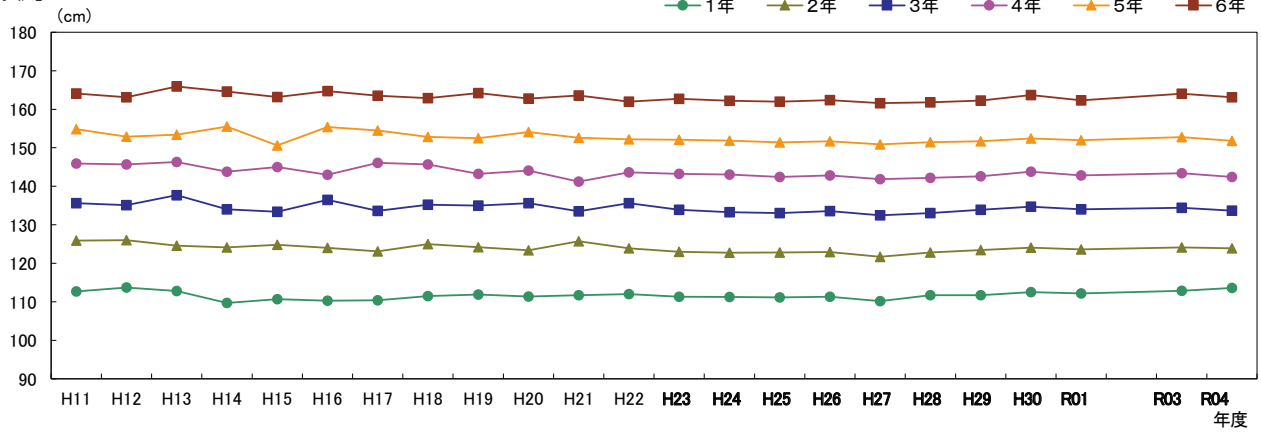


※ H11-H22 は抽出による。R2 は希望制による。

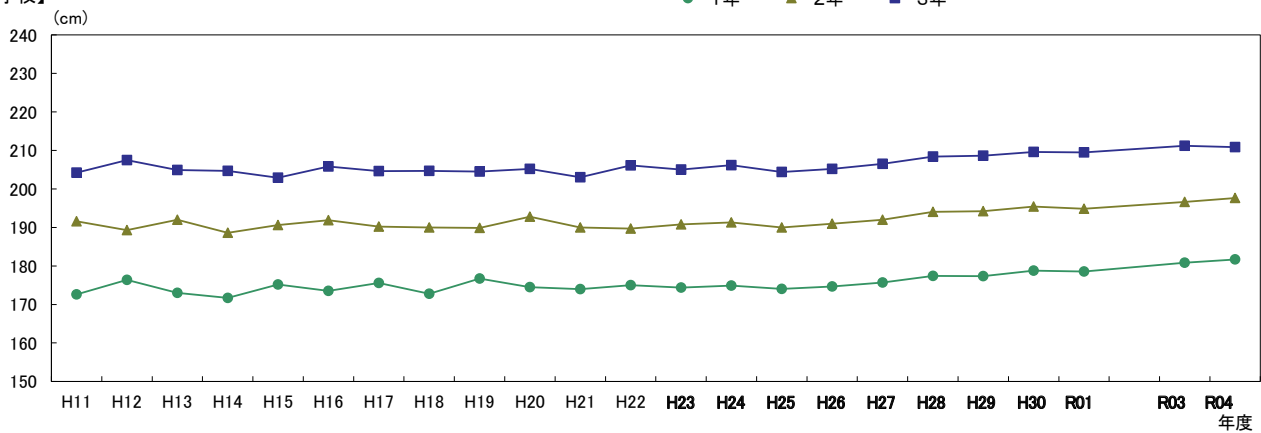
ク 立ち幅とび (cm)

性別	校種	学年	H11	H12	H13	H14	H15	H16	H17	H18	H19	H20	H21	H22	H23	H24	H25	H26	H27	H28	H29	H30	R01	R03	R04
男子	小学校	1年	112.7	113.7	112.8	109.7	110.7	110.3	110.4	111.5	111.9	111.4	111.7	112.0	111.3	111.3	111.1	111.3	110.2	111.7	111.7	112.5	112.2	112.9	113.6
		2年	125.9	126.0	124.6	124.1	124.8	124.0	123.1	125.0	124.2	123.4	125.7	123.9	123.0	122.8	122.8	122.9	121.7	122.8	123.4	124.1	123.6	124.1	123.9
		3年	135.6	135.1	137.7	134.0	133.4	136.5	133.6	135.2	135.0	135.6	133.5	135.6	133.9	133.2	133.1	133.5	132.5	133.0	133.9	134.7	134.0	134.4	133.7
		4年	145.9	145.7	146.3	143.8	145.0	143.0	146.1	145.7	143.2	144.1	141.2	143.6	143.2	143.1	142.4	142.8	141.8	142.2	142.6	143.8	142.8	143.4	142.4
		5年	154.8	152.9	153.4	155.5	150.6	155.4	154.5	152.8	152.5	154.1	152.6	152.2	152.1	151.8	151.4	151.7	150.9	151.4	151.7	152.4	151.9	152.8	151.8
		6年	164.1	163.1	165.9	164.6	163.2	164.7	163.5	162.9	164.2	162.8	163.6	162.0	162.7	162.2	162.0	162.4	161.6	161.8	162.2	163.7	162.3	164.0	163.1
	中学校	1年	172.6	176.4	173.0	171.7	175.2	173.5	175.6	172.8	176.7	174.5	174.0	175.0	174.4	174.9	174.0	174.7	175.7	177.4	177.4	178.8	178.6	180.9	181.7
		2年	191.6	189.3	192.0	188.6	190.6	191.9	190.2	190.0	189.9	192.8	190.0	189.7	190.8	191.3	190.0	191.0	192.0	194.0	194.2	195.4	194.8	196.6	197.6
		3年	204.2	207.5	204.9	204.7	202.9	205.8	204.6	204.7	204.5	205.2	203.0	206.1	205.0	206.2	204.4	205.2	206.5	208.4	208.6	209.6	209.5	211.2	210.9
	高等学校 全日制	1年	212.9	217.3	216.7	221.0	221.6	216.8	215.6	217.4	214.5	216.4	216.3	216.1	215.2	216.2	214.7	214.2	215.0	216.3	217.3	217.8	218.4	218.6	219.3
		2年	218.6	221.2	224.5	227.9	228.3	225.8	217.6	222.9	222.2	224.8	222.2	221.6	221.1	222.4	221.1	221.4	221.9	221.9	223.7	224.5	224.0	224.8	225.0
		3年	223.5	228.0	227.3	228.1	234.0	230.8	227.2	227.3	225.8	227.9	226.3	225.7	225.2	227.0	225.8	225.5	226.4	226.4	227.3	227.5	227.9	228.9	229.0

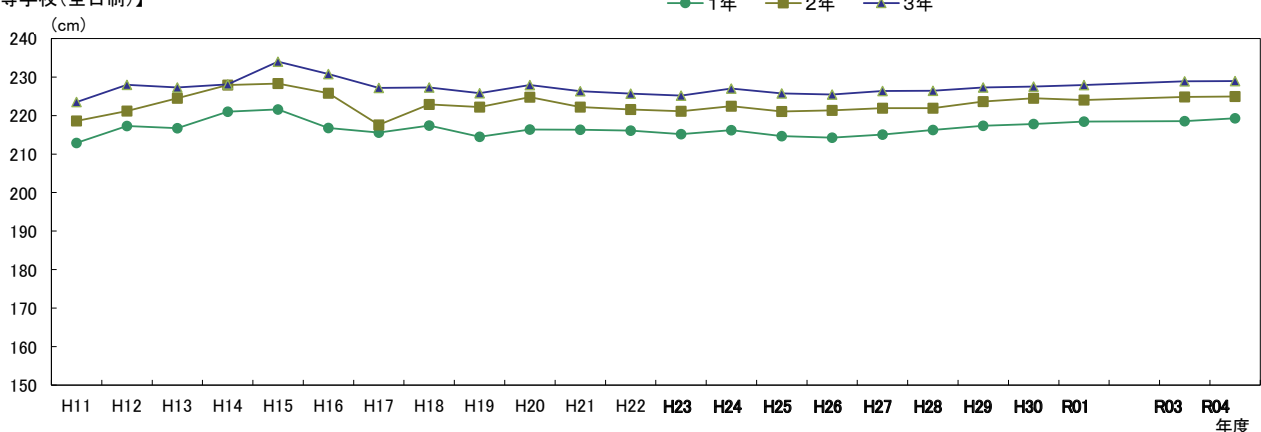
【小学校】



【中学校】



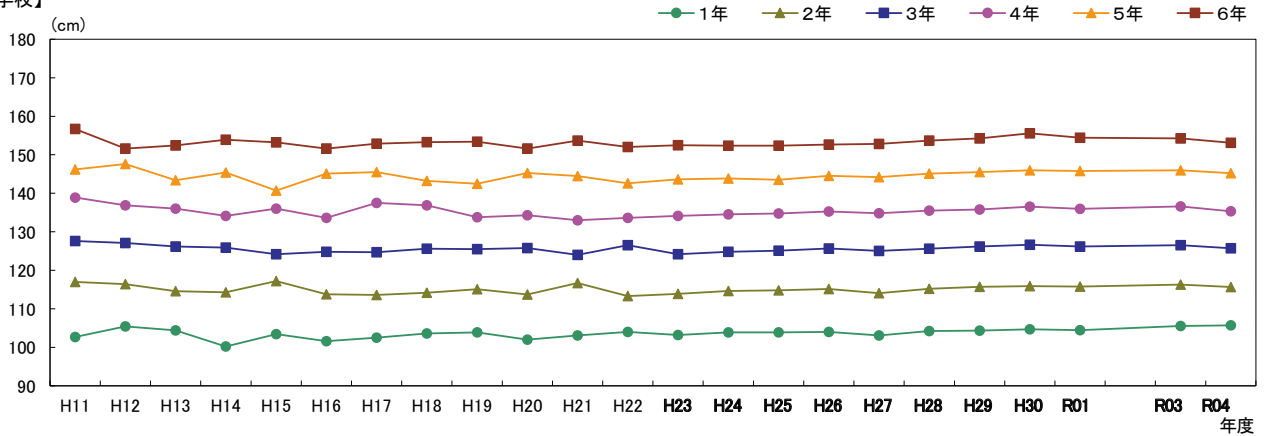
【高等学校(全日制)】



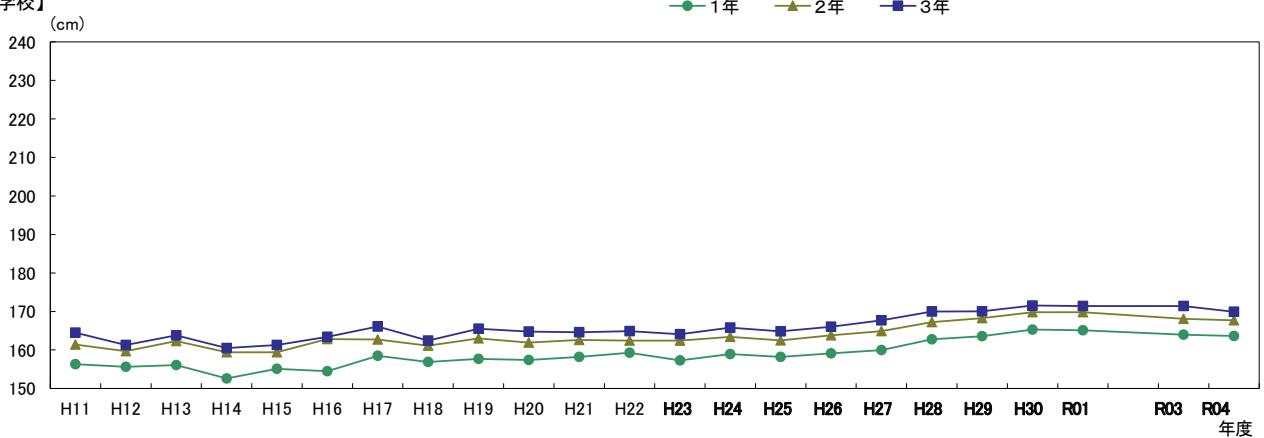
※ H11-H22 は抽出による。R2 は希望制による。

性別	校種	学年	H11	H12	H13	H14	H15	H16	H17	H18	H19	H20	H21	H22	H23	H24	H25	H26	H27	H28	H29	H30	R01	R03	R04
			女子	小学校	1年	102.7	105.4	104.4	100.2	103.4	101.6	102.5	103.6	103.9	102.0	103.1	104.0	103.2	103.9	103.9	104.0	103.1	104.2	104.3	104.7
		2年	117.0	116.4	114.6	114.3	117.2	113.8	113.6	114.2	115.1	113.7	116.7	113.3	113.9	114.6	114.8	115.2	114.0	115.2	115.7	115.9	115.8	116.3	115.7
		3年	127.6	127.1	126.2	125.9	124.2	124.8	124.7	125.6	125.5	125.8	124.0	126.5	124.2	124.8	125.1	125.7	125.1	125.6	126.2	126.6	126.2	126.5	125.7
		4年	138.9	136.9	136.0	134.1	136.0	133.6	137.5	136.9	133.8	134.3	133.0	133.6	134.1	134.5	134.8	135.3	134.8	135.5	135.8	136.5	136.5	136.6	135.3
		5年	146.2	147.6	143.4	145.4	140.7	145.1	145.5	143.2	142.5	145.3	144.5	142.6	143.6	143.9	143.5	144.5	144.2	145.1	145.5	146.0	145.8	146.0	145.2
		6年	156.7	151.6	152.4	153.9	153.2	151.6	152.9	153.3	153.4	151.6	153.7	152.0	152.5	152.4	152.4	152.6	152.8	153.7	154.3	155.6	154.4	154.3	153.1
	中学校	1年	156.3	155.6	156.1	152.6	155.1	154.5	158.5	156.9	157.7	157.4	158.2	159.3	157.3	158.9	158.2	159.1	160.0	162.8	163.6	165.3	165.1	164.0	163.6
		2年	161.4	159.7	162.3	159.4	159.4	162.8	162.7	161.1	163.0	161.9	162.6	162.4	162.4	163.4	162.5	163.8	164.9	167.2	168.3	169.8	169.8	168.1	167.7
		3年	164.5	161.3	163.8	160.5	161.3	163.4	166.1	162.4	165.5	164.8	164.6	164.9	164.1	165.8	164.8	166.0	167.7	170.0	170.0	171.5	171.4	171.4	169.9
	高等学校 全日制	1年	162.3	164.4	164.4	169.0	170.7	168.4	165.0	166.9	166.1	168.2	166.4	169.3	166.5	167.9	166.9	167.3	167.9	170.4	171.5	172.7	174.0	173.1	173.6
		2年	163.8	166.6	167.2	172.2	172.1	169.7	164.2	168.0	165.6	168.3	167.8	169.5	166.9	168.9	168.1	169.6	169.7	170.8	173.2	173.2	174.1	174.6	174.4
		3年	164.9	169.6	167.9	170.6	171.9	170.1	166.2	170.6	168.4	167.2	170.2	169.9	167.0	168.5	168.3	169.1	170.1	171.4	172.4	173.9	173.8	175.4	175.4

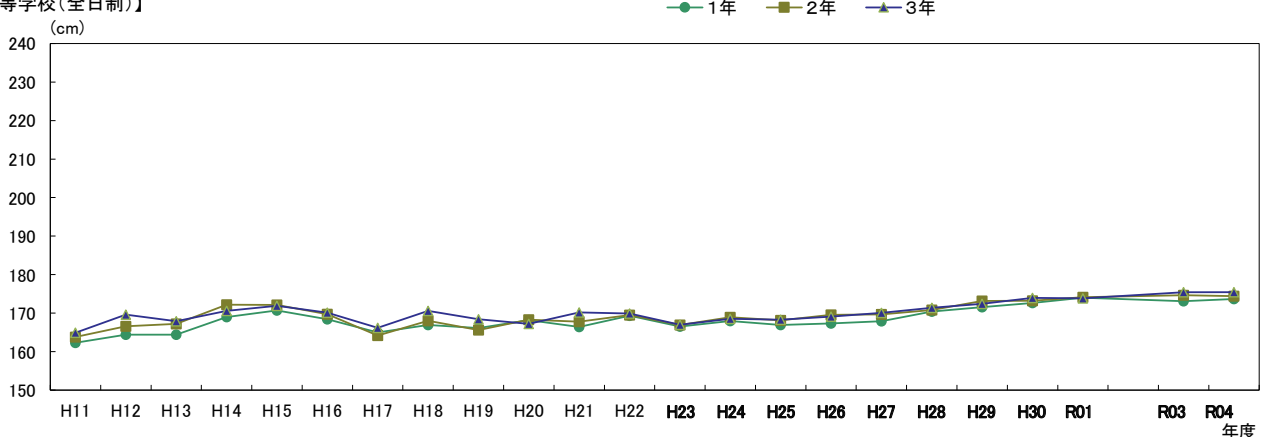
【小学校】



【中学校】



【高等学校(全日制)】

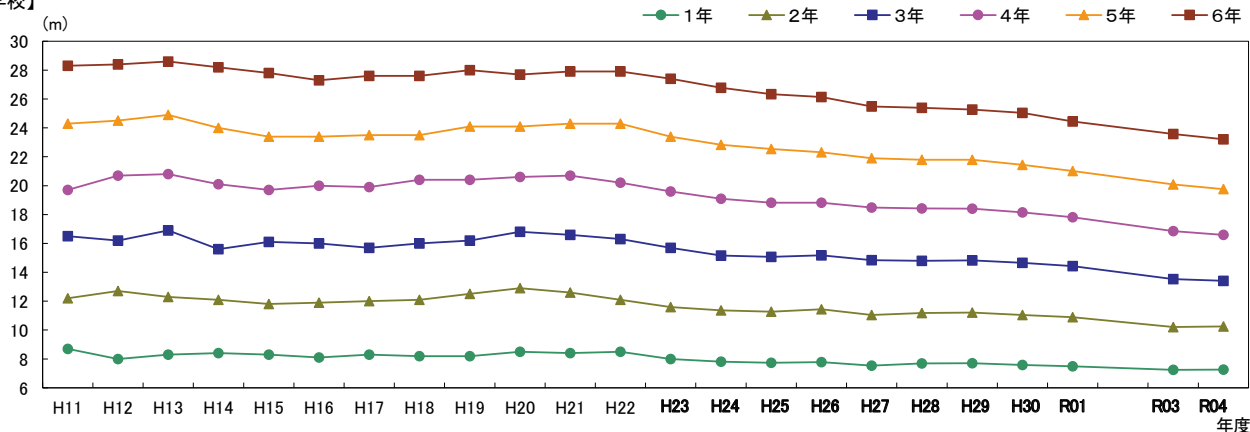


※ H11-H22 は抽出による。R2 は希望制による。

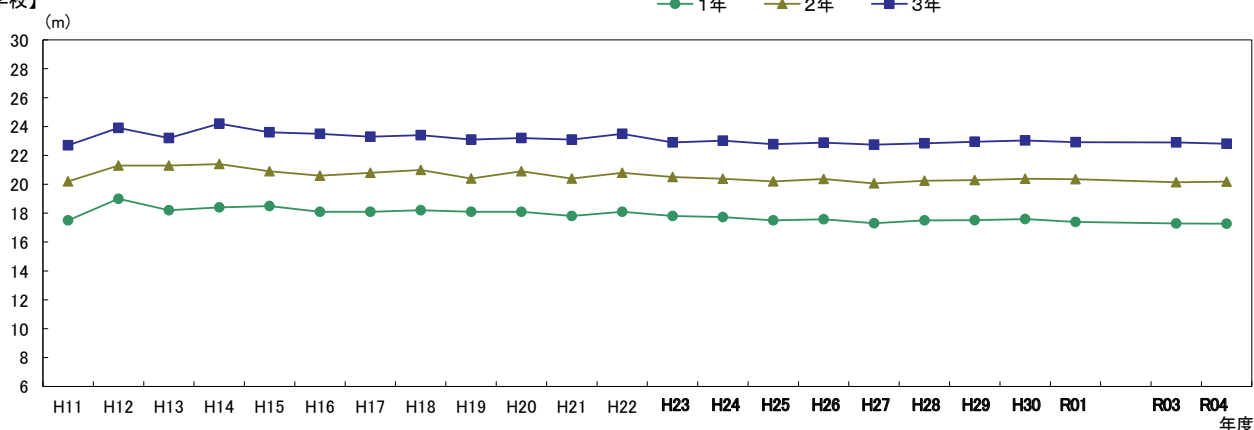
ケ ハンド(ソフト)ボール投げ (m)

性別	校種	学年	H11	H12	H13	H14	H15	H16	H17	H18	H19	H20	H21	H22	H23	H24	H25	H26	H27	H28	H29	H30	R01	R03	R04
男子	小学校	1年	8.7	8.0	8.3	8.4	8.3	8.1	8.3	8.2	8.2	8.5	8.4	8.5	8.0	7.8	7.7	7.8	7.5	7.7	7.7	7.6	7.5	7.2	7.3
		2年	12.2	12.7	12.3	12.1	11.8	11.9	12.0	12.1	12.5	12.9	12.6	12.1	11.6	11.4	11.3	11.4	11.0	11.2	11.2	11.0	10.9	10.2	10.2
		3年	16.5	16.2	16.9	15.6	16.1	16.0	15.7	16.0	16.2	16.8	16.6	16.3	15.7	15.2	15.1	15.2	14.8	14.8	14.8	14.7	14.4	13.5	13.4
		4年	19.7	20.7	20.8	20.1	19.7	20.0	19.9	20.4	20.4	20.6	20.7	20.2	19.6	19.1	18.8	18.8	18.5	18.4	18.4	18.1	17.8	16.9	16.6
		5年	24.3	24.5	24.9	24.0	23.4	23.4	23.5	23.5	24.1	24.1	24.3	24.3	23.4	22.8	22.5	22.3	21.9	21.8	21.8	21.4	21.0	20.1	19.8
		6年	28.3	28.4	28.6	28.2	27.8	27.3	27.6	27.6	28.0	27.7	27.9	27.9	27.4	26.8	26.3	26.1	25.5	25.4	25.3	25.0	24.4	23.6	23.2
	中学校	1年	17.5	19.0	18.2	18.4	18.5	18.1	18.1	18.2	18.1	18.1	17.8	18.1	17.8	17.7	17.5	17.6	17.3	17.5	17.5	17.6	17.4	17.3	17.3
		2年	20.2	21.3	21.3	21.4	20.9	20.6	20.8	21.0	20.4	20.9	20.4	20.8	20.5	20.4	20.2	20.4	20.1	20.2	20.3	20.4	20.4	20.1	20.2
		3年	22.7	23.9	23.2	24.2	23.6	23.5	23.3	23.4	23.1	23.2	23.1	23.5	22.9	23.0	22.8	22.9	22.8	22.8	22.9	23.0	22.9	22.9	22.8
	高等学校 全日制	1年	24.1	24.9	25.6	25.5	24.5	24.9	25.1	24.7	24.8	24.7	24.5	24.4	24.3	24.0	23.9	23.7	23.6	23.5	23.4	23.2	23.2	23.0	22.8
		2年	24.6	25.5	26.8	26.3	26.6	26.2	25.7	26.1	26.1	26.1	25.6	25.3	25.4	25.2	25.1	25.2	24.8	24.7	24.7	24.4	24.4	24.4	24.0
		3年	26.1	26.8	27.1	27.1	27.3	27.1	26.9	27.3	27.2	26.5	26.5	26.8	26.1	26.0	25.8	25.9	25.8	25.7	25.6	25.5	25.2	25.1	25.0

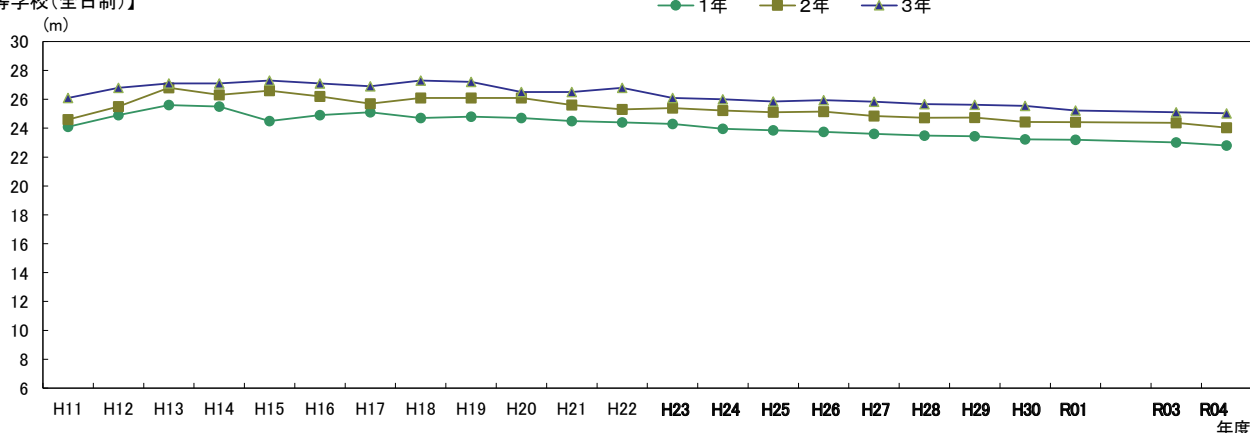
【小学校】



【中学校】



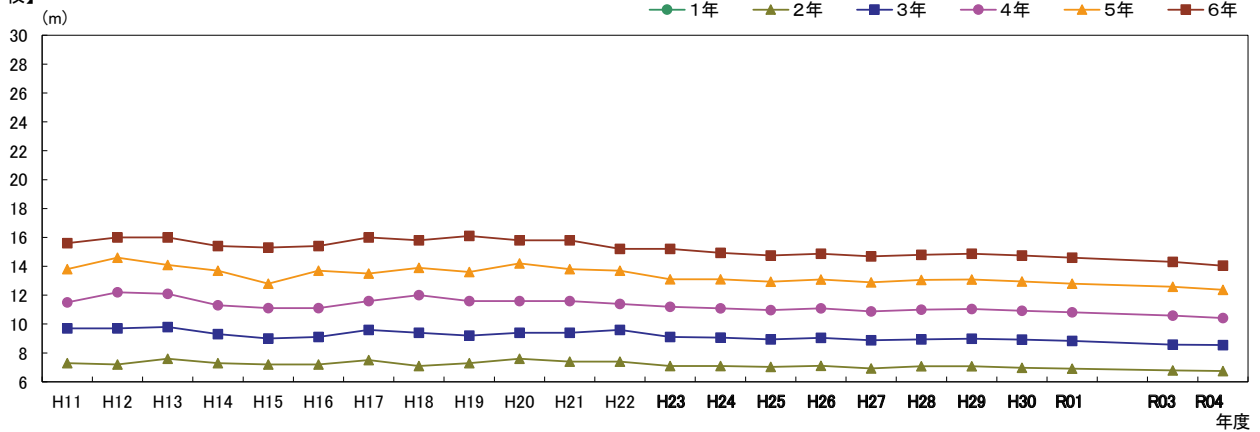
【高等学校(全日制)】



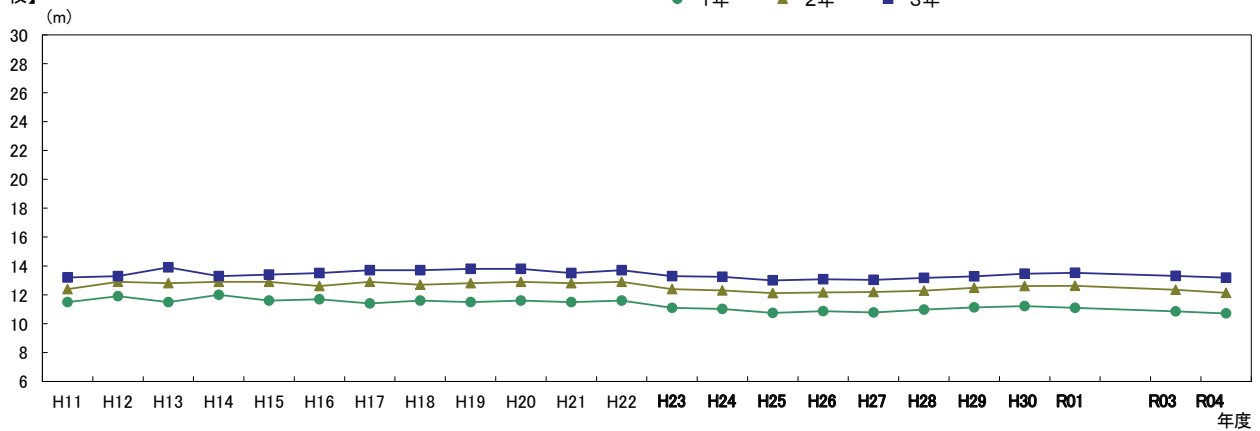
※ H11-H22 は抽出による。R2 は希望制による。

性別	校種	学年	H11	H12	H13	H14	H15	H16	H17	H18	H19	H20	H21	H22	H23	H24	H25	H26	H27	H28	H29	H30	R01	R03	R04	
女子	小学校	1年	5.6	5.5	5.6	5.5	5.3	5.6	5.5	5.4	5.3	5.7	5.4	5.6	5.4	5.3	5.3	5.3	5.2	5.3	5.2	5.2	5.1	5.1		
		2年	7.3	7.2	7.6	7.3	7.2	7.2	7.5	7.1	7.3	7.6	7.4	7.4	7.1	7.1	7.0	7.1	6.9	7.1	7.1	7.0	6.9	6.8	6.7	
		3年	9.7	9.7	9.8	9.3	9.0	9.1	9.6	9.4	9.2	9.4	9.4	9.6	9.1	9.1	8.9	9.1	8.9	8.9	9.0	8.9	8.9	8.8	8.6	8.5
		4年	11.5	12.2	12.1	11.3	11.1	11.1	11.6	12.0	11.6	11.6	11.6	11.4	11.2	11.1	11.0	11.1	10.9	11.0	11.0	10.9	10.8	10.6	10.4	
		5年	13.8	14.6	14.1	13.7	12.8	13.7	13.5	13.9	13.6	14.2	13.8	13.7	13.1	13.1	12.9	13.1	12.9	13.1	13.1	12.9	12.8	12.6	12.4	
		6年	15.6	16.0	16.0	15.4	15.3	15.4	16.0	15.8	16.1	15.8	15.8	15.2	15.2	14.9	14.8	14.9	14.7	14.8	14.9	14.8	14.6	14.3	14.0	
	中学校	1年	11.5	11.9	11.5	12.0	11.6	11.7	11.4	11.6	11.5	11.6	11.5	11.6	11.1	11.0	10.7	10.9	10.8	11.0	11.1	11.2	11.1	10.9	10.7	
		2年	12.4	12.9	12.8	12.9	12.9	12.6	12.9	12.7	12.8	12.9	12.8	12.9	12.4	12.3	12.1	12.2	12.2	12.3	12.5	12.6	12.6	12.3	12.1	
		3年	13.2	13.3	13.9	13.3	13.4	13.5	13.7	13.7	13.8	13.8	13.5	13.7	13.3	13.2	13.0	13.1	13.0	13.2	13.3	13.5	13.5	13.3	13.2	
	高等学校 全日制	1年	13.2	13.7	13.9	13.9	14.0	13.7	14.4	14.1	14.2	13.8	13.8	14.1	13.7	13.6	13.4	13.2	13.2	13.2	13.3	13.3	13.4	13.3	13.1	
		2年	14.0	13.7	14.2	14.4	14.2	14.5	14.3	14.5	14.2	14.3	13.8	14.1	13.9	14.0	13.8	13.7	13.5	13.7	13.6	13.6	13.7	13.7	13.5	
		3年	14.2	14.3	14.4	14.7	14.5	14.4	15.0	14.4	14.6	14.3	14.5	14.3	14.3	14.0	14.0	14.1	13.9	13.9	13.9	13.9	13.9	13.9	13.9	

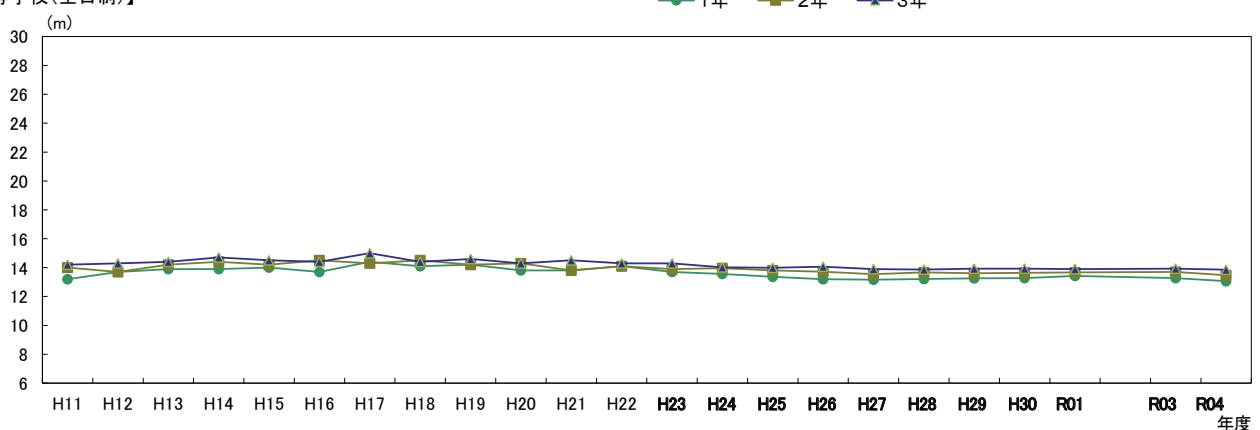
【小学校】



【中学校】



【高等学校(全日制)】

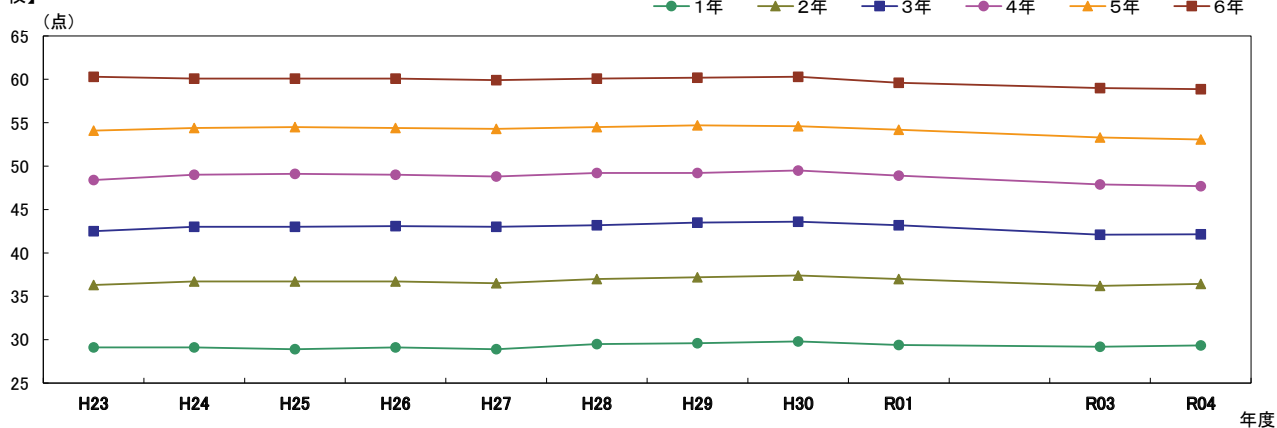


※R2は希望制による。

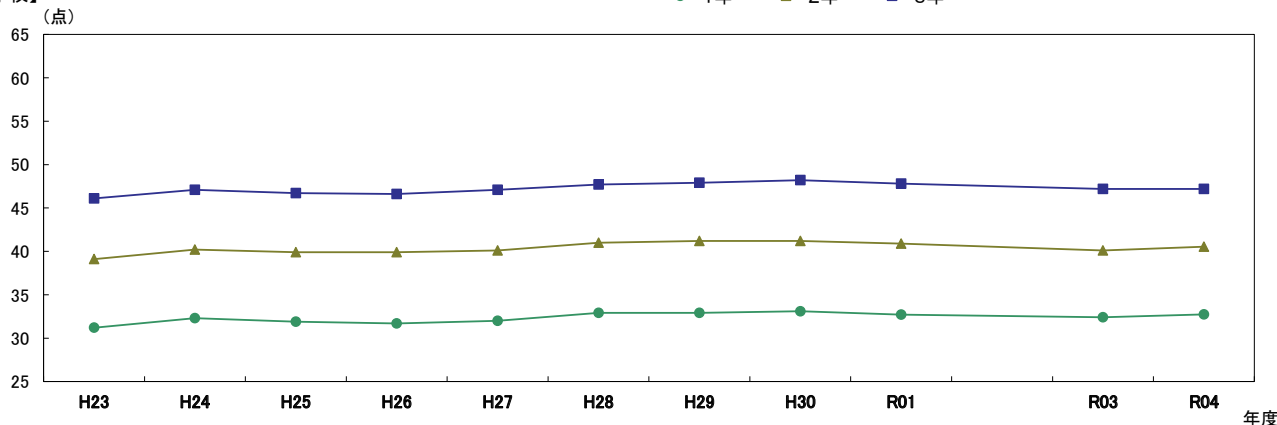
コ 体力合計点 (点)

性別	校種	学年	H23	H24	H25	H26	H27	H28	H29	H30	R01	R03	R04
男子	小学校	1年	29.1	29.1	28.9	29.1	28.9	29.5	29.6	29.8	29.4	29.2	29.4
		2年	36.3	36.7	36.7	36.7	36.5	37.0	37.2	37.4	37.0	36.2	36.4
		3年	42.5	43.0	43.0	43.1	43.0	43.2	43.5	43.6	43.2	42.1	42.1
		4年	48.4	49.0	49.1	49.0	48.8	49.2	49.2	49.5	48.9	47.9	47.7
		5年	54.1	54.4	54.5	54.4	54.3	54.5	54.7	54.6	54.2	53.3	53.1
		6年	60.3	60.1	60.1	60.1	59.9	60.1	60.2	60.3	59.6	59.0	58.9
	中学校	1年	31.2	32.3	31.9	31.7	32.0	32.9	32.9	33.1	32.7	32.4	32.7
		2年	39.1	40.2	39.9	39.9	40.1	41.0	41.2	41.2	40.9	40.1	40.5
		3年	46.1	47.1	46.7	46.6	47.1	47.7	47.9	48.2	47.8	47.2	47.2
	高等学校 全日制	1年	48.0	48.8	48.6	48.2	48.3	48.7	49.1	49.0	49.2	47.5	47.9
		2年	51.4	52.9	52.4	52.0	52.1	52.3	52.6	52.3	52.4	51.4	51.2
		3年	52.8	54.2	54.0	53.6	54.0	54.4	54.4	54.2	54.1	53.7	53.9

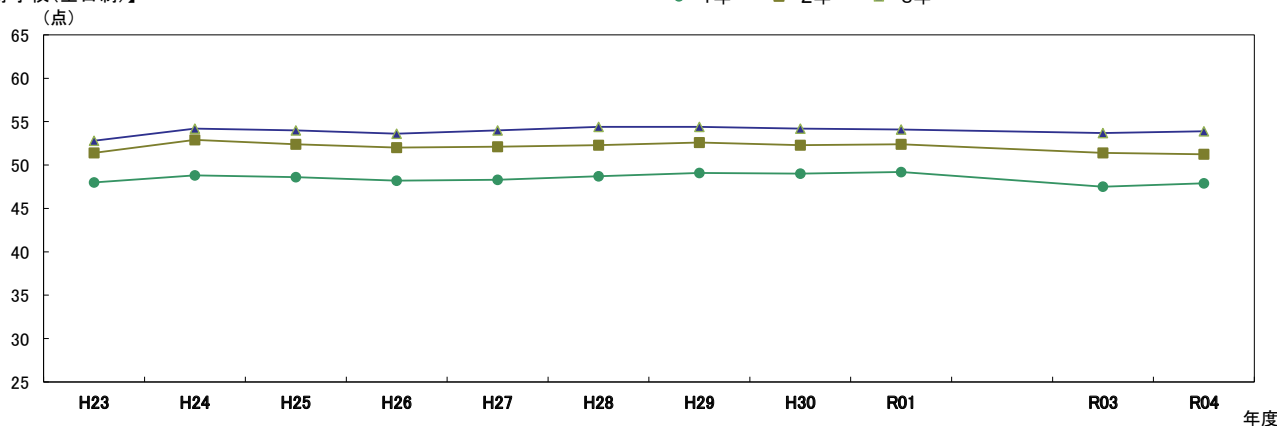
【小学校】



【中学校】



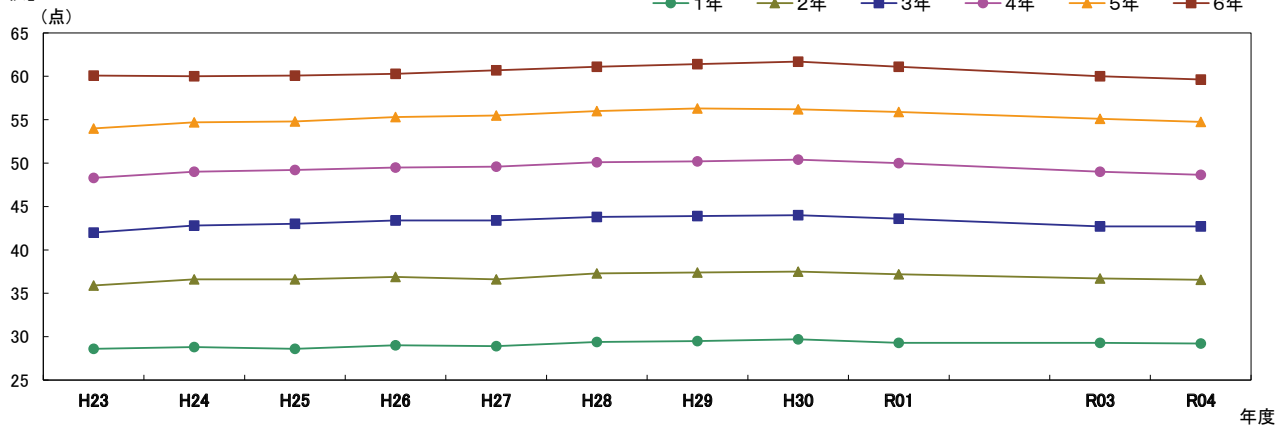
【高等学校(全日制)】



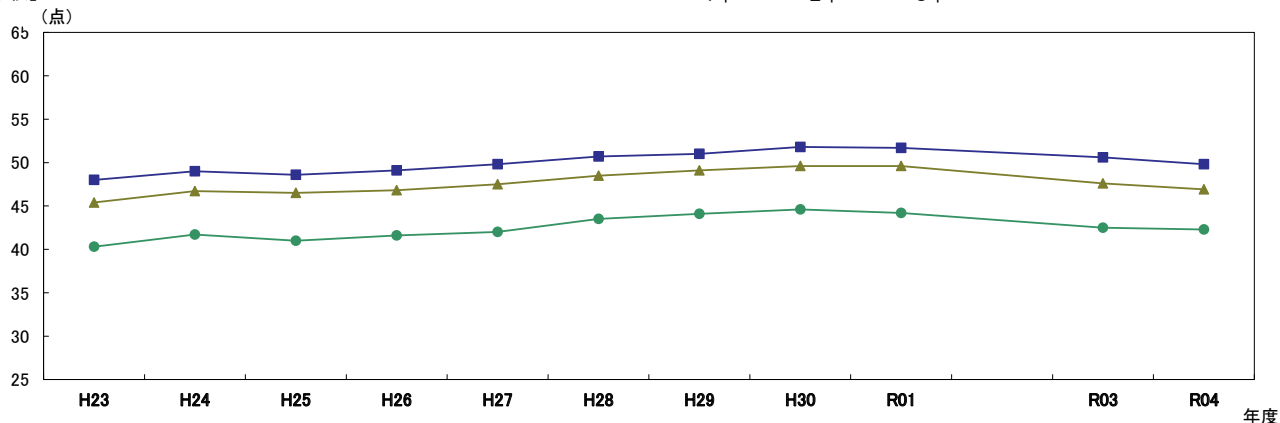
※R2は希望制による。

性別	校種	学年	H23	H24	H25	H26	H27	H28	H29	H30	R01	R03	R04
		女子	小学校	1年	28.6	28.8	28.6	29.0	28.9	29.4	29.5	29.7	29.3
		2年	35.9	36.6	36.6	36.9	36.6	37.3	37.4	37.5	37.2	36.7	36.6
		3年	42.0	42.8	43.0	43.4	43.4	43.8	43.9	44.0	43.6	42.7	42.7
		4年	48.3	49.0	49.2	49.5	49.6	50.1	50.2	50.4	50.0	49.0	48.7
		5年	54.0	54.7	54.8	55.3	55.5	56.0	56.3	56.2	55.9	55.1	54.7
		6年	60.1	60.0	60.1	60.3	60.7	61.1	61.4	61.7	61.1	60.0	59.6
	中学校	1年	40.3	41.7	41.0	41.6	42.0	43.5	44.1	44.6	44.2	42.5	42.3
		2年	45.4	46.7	46.5	46.8	47.5	48.5	49.1	49.6	49.6	47.6	46.9
		3年	48.0	49.0	48.6	49.1	49.8	50.7	51.0	51.8	51.7	50.6	49.8
	高等学校 全日制	1年	47.3	48.3	48.0	48.0	48.6	49.1	50.0	50.4	51.1	49.8	49.7
		2年	48.0	49.3	49.3	49.5	49.8	50.5	51.1	51.3	51.5	51.0	50.8
		3年	48.4	49.3	49.2	49.8	50.1	50.6	51.2	51.7	51.7	51.6	51.6

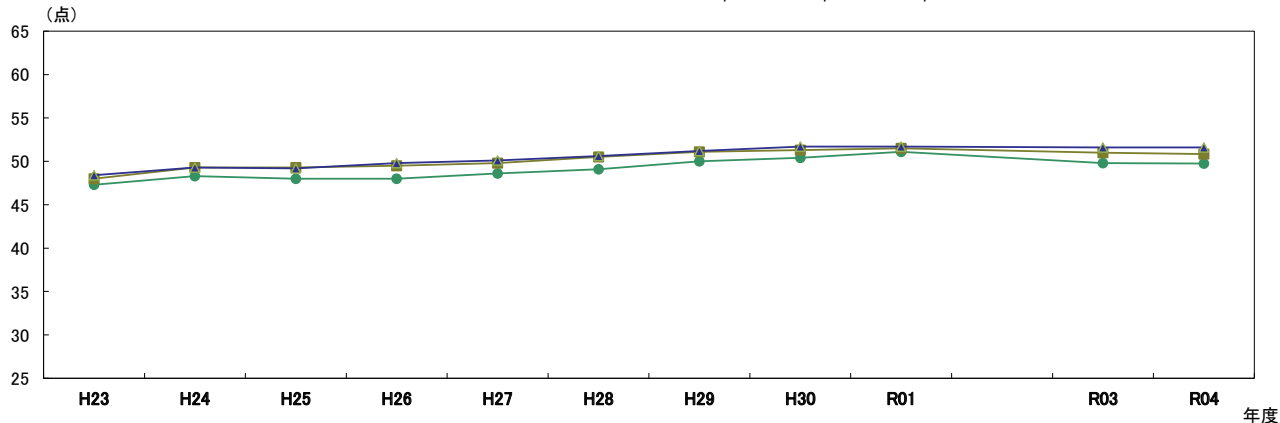
【小学校】



【中学校】



【高等学校(全日制)】



2 運動やスポーツに対する意識の推移表・グラフ

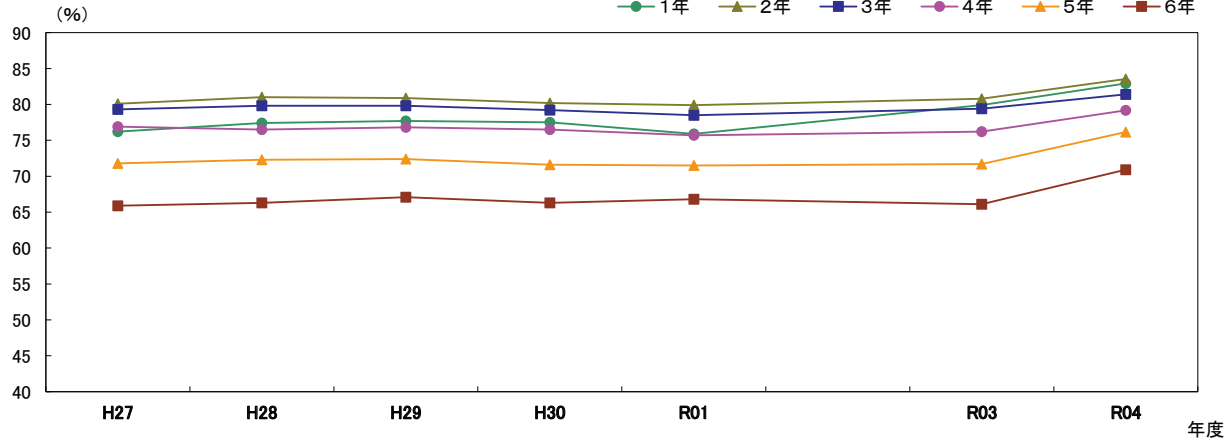
(1) 運動やスポーツに対する意識

※R2は希望制による。

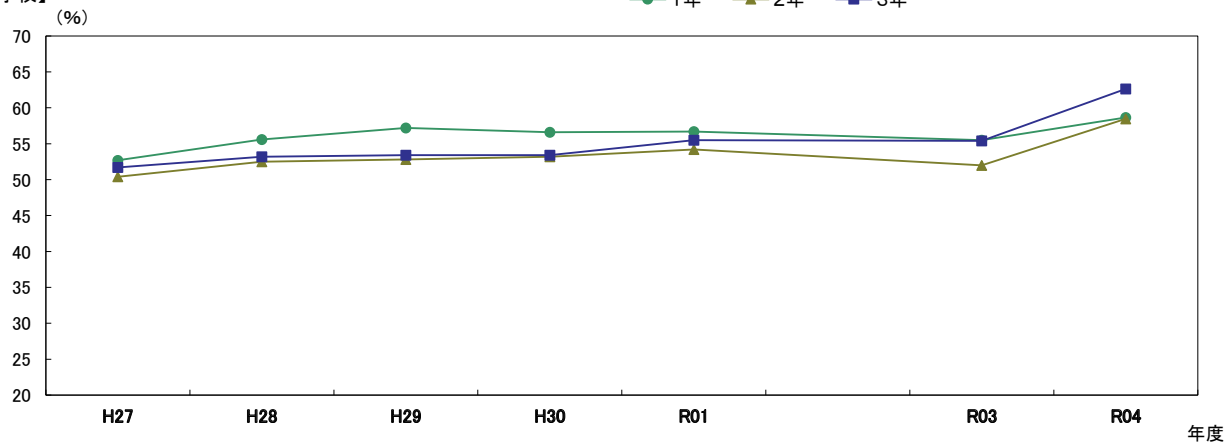
ア 体育の授業が楽しい「そう思う」(%)

性別	校種	学年	H27	H28	H29	H30	R01	R03	R04
男子	小学校	1年	76.2	77.4	77.7	77.5	75.9	79.9	82.9
		2年	80.1	81.0	80.9	80.2	79.9	80.8	83.5
		3年	79.3	79.8	79.8	79.2	78.5	79.4	81.4
		4年	76.9	76.5	76.8	76.5	75.7	76.2	79.2
		5年	71.8	72.3	72.4	71.6	71.5	71.7	76.2
		6年	65.9	66.3	67.1	66.3	66.8	66.1	70.9
	中学校	1年	52.7	55.6	57.2	56.6	56.7	55.5	58.7
		2年	50.4	52.5	52.8	53.2	54.2	52.0	58.5
		3年	51.7	53.2	53.4	53.4	55.5	55.4	62.6
	高等学校 全日制	1年	40.7	42.2	42.2	42.0	44.3	45.6	52.9
		2年	35.4	38.6	38.2	37.8	39.4	43.0	51.3
		3年	40.2	42.8	42.5	41.9	42.1	45.1	57.6

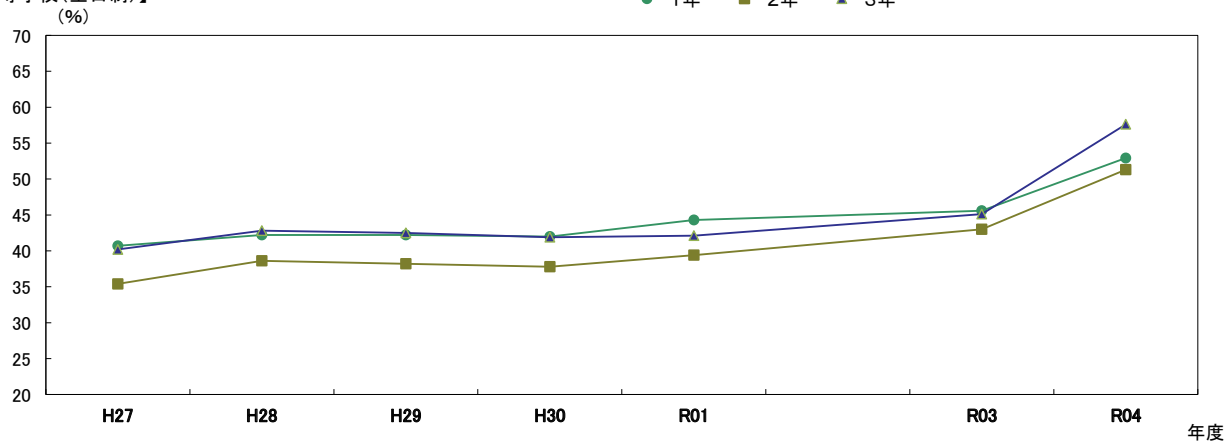
【小学校】



【中学校】



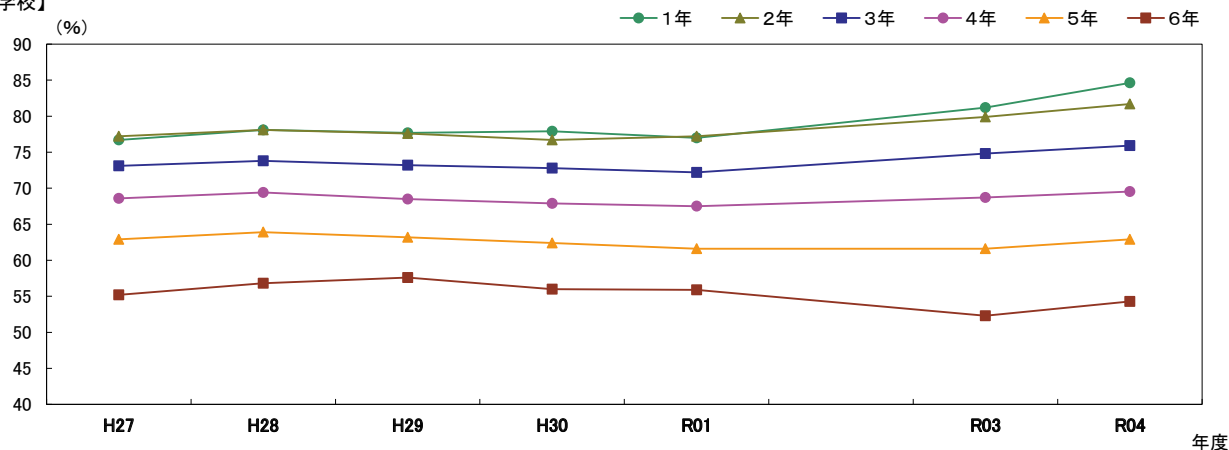
【高等学校(全日制)】



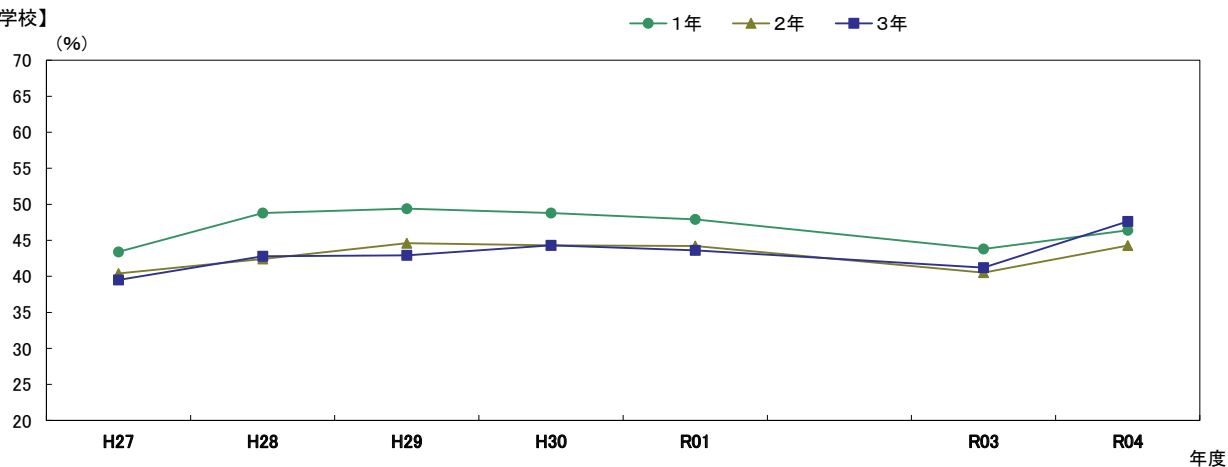
※R2は希望制による。

性別	校種	学年	H27	H28	H29	H30	R01	R03	R04
女子	小学校	1年	76.7	78.1	77.7	77.9	77.0	81.2	84.6
		2年	77.2	78.1	77.6	76.7	77.2	79.9	81.7
		3年	73.1	73.8	73.2	72.8	72.2	74.8	75.9
		4年	68.6	69.4	68.5	67.9	67.5	68.7	69.5
		5年	62.9	63.9	63.2	62.4	61.6	61.6	62.9
		6年	55.2	56.8	57.6	56.0	55.9	52.3	54.3
	中学校	1年	43.4	48.8	49.4	48.8	47.9	43.8	46.4
		2年	40.4	42.4	44.6	44.3	44.2	40.5	44.3
		3年	39.5	42.8	42.9	44.3	43.6	41.2	47.6
	高等学校 全日制	1年	33.1	35.9	35.5	36.2	37.7	37.2	43.8
		2年	27.9	30.4	30.2	31.5	31.8	32.9	39.5
		3年	31.1	34.6	33.8	34.5	34.3	35.7	46.2

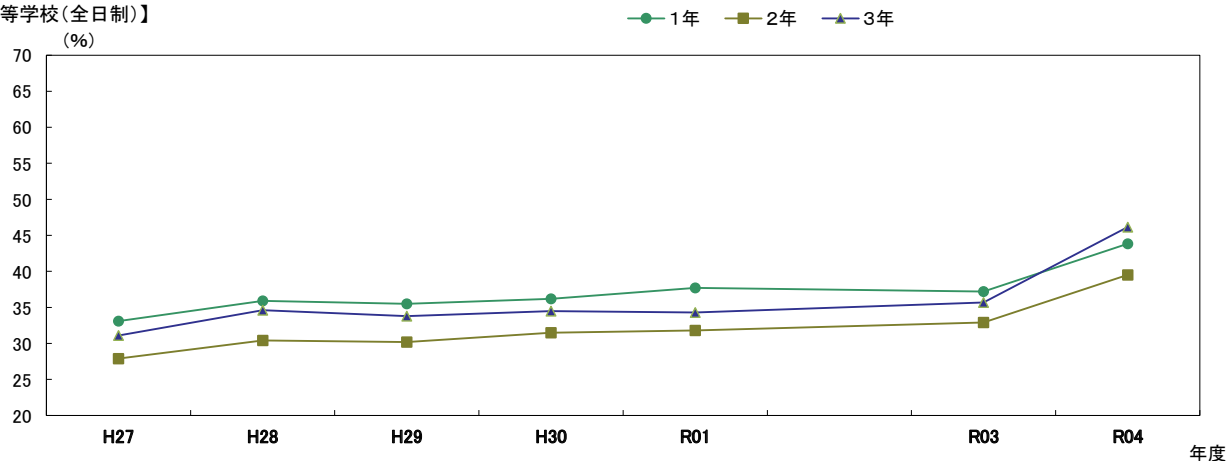
【小学校】



【中学校】



【高等学校(全日制)】

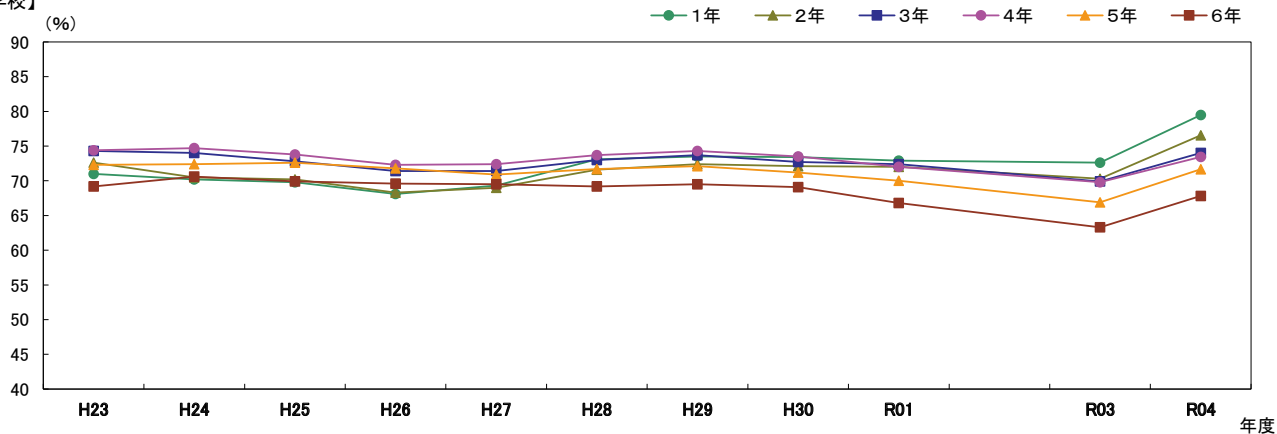


※R2は希望制による。

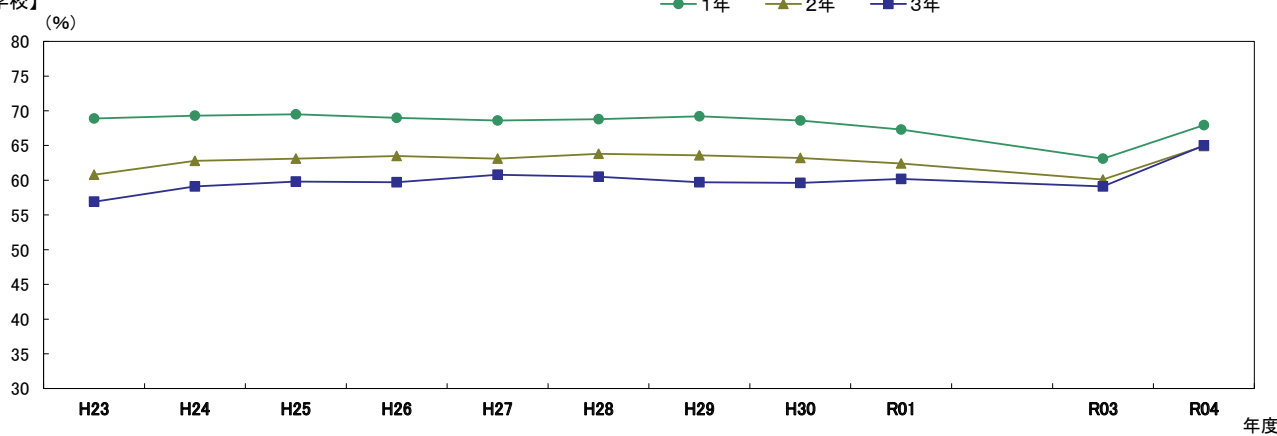
イ 運動やスポーツをすることは好き「好き」(%)

性別	校種	学年	H23	H24	H25	H26	H27	H28	H29	H30	R01	R03	R04
男子	小学校	1年	71.0	70.2	69.8	68.1	69.3	73.1	73.5	73.4	72.9	72.6	79.5
		2年	72.6	70.5	70.2	68.3	69.0	71.6	72.4	72.1	72.0	70.3	76.6
		3年	74.3	74.0	72.8	71.4	71.4	73.0	73.7	72.7	72.4	69.9	74.0
		4年	74.4	74.7	73.8	72.3	72.4	73.7	74.3	73.5	72.0	69.8	73.5
		5年	72.3	72.4	72.6	71.8	70.9	71.7	72.1	71.2	70.0	66.9	71.7
		6年	69.2	70.6	69.9	69.6	69.5	69.2	69.5	69.1	66.8	63.3	67.8
	中学校	1年	68.9	69.3	69.5	69.0	68.6	68.8	69.2	68.6	67.3	63.1	67.9
		2年	60.8	62.8	63.1	63.5	63.1	63.8	63.6	63.2	62.4	60.1	64.9
		3年	56.9	59.1	59.8	59.7	60.8	60.5	59.7	59.6	60.2	59.1	65.0
	高等学校 全日制	1年	55.5	56.3	57.4	57.0	57.0	57.3	56.5	55.5	55.9	54.5	60.8
		2年	53.9	54.6	54.8	54.9	54.9	54.7	54.3	52.7	53.4	53.8	60.2
		3年	54.8	56.0	55.6	55.2	55.1	54.9	54.5	54.0	53.5	54.2	62.7

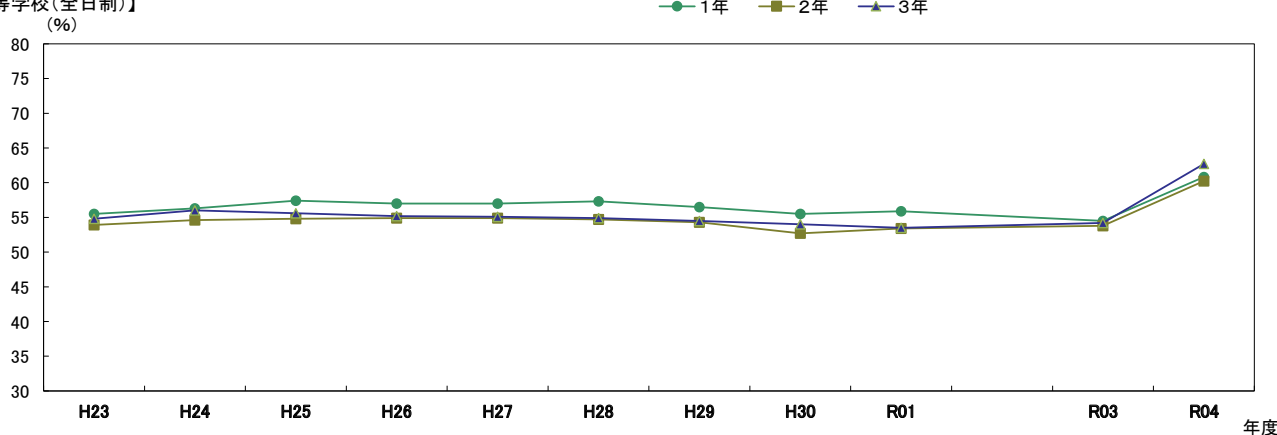
【小学校】



【中学校】



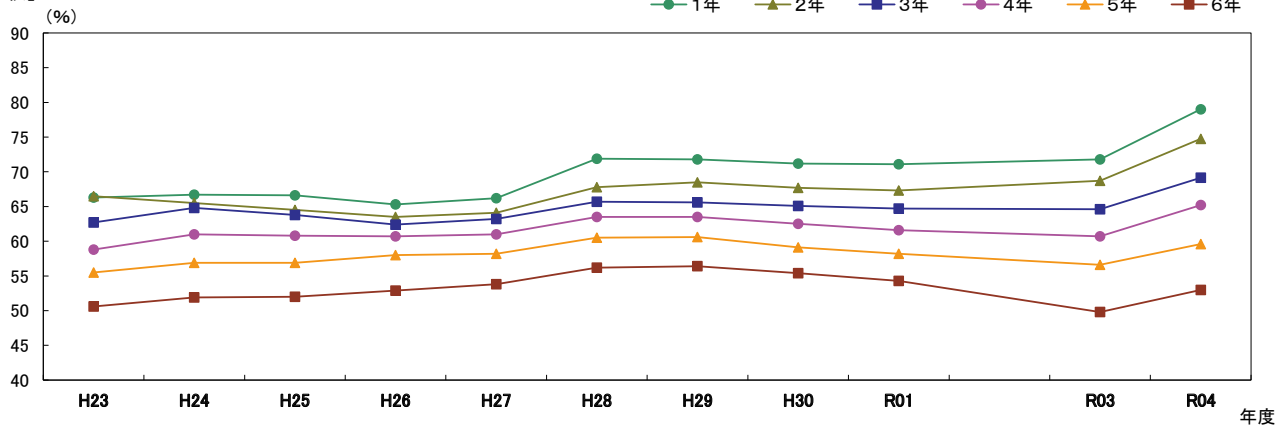
【高等学校(全日制)】



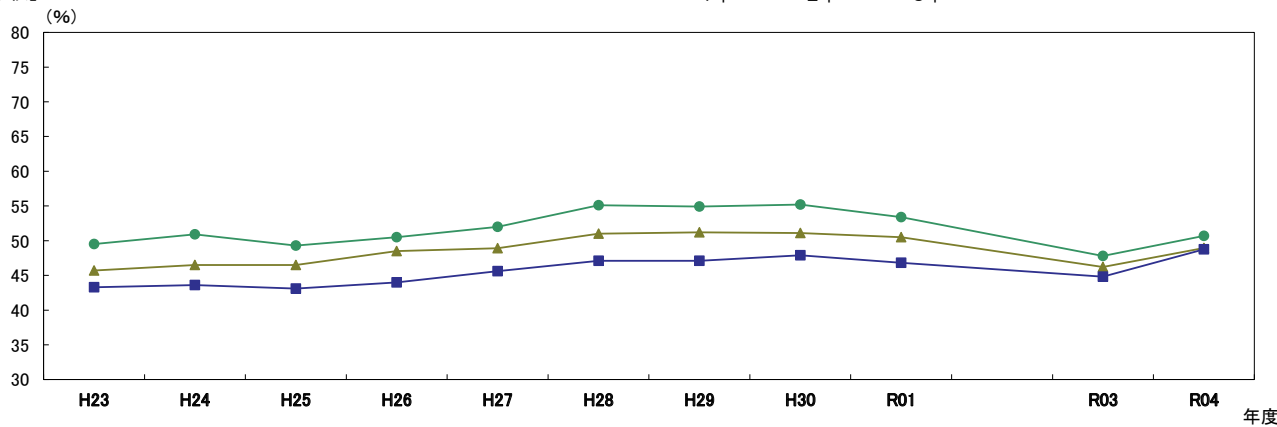
※R2は希望制による。

性別	校種	学年	H23	H24	H25	H26	H27	H28	H29	H30	R01	R03	R04
女子	小学校	1年	66.3	66.7	66.6	65.3	66.2	71.9	71.8	71.2	71.1	71.8	79.0
		2年	66.5	65.5	64.5	63.5	64.1	67.8	68.5	67.7	67.3	68.7	74.8
		3年	62.7	64.8	63.8	62.4	63.2	65.7	65.6	65.1	64.7	64.6	69.1
		4年	58.8	61.0	60.8	60.7	61.0	63.5	63.5	62.5	61.6	60.7	65.2
		5年	55.5	56.9	56.9	58.0	58.2	60.5	60.6	59.1	58.2	56.6	59.6
		6年	50.6	51.9	52.0	52.9	53.8	56.2	56.4	55.4	54.3	49.8	53.0
	中学校	1年	49.5	50.9	49.3	50.5	52.0	55.1	54.9	55.2	53.4	47.8	50.7
		2年	45.7	46.5	46.5	48.5	48.9	51.0	51.2	51.1	50.5	46.2	49.0
		3年	43.3	43.6	43.1	44.0	45.6	47.1	47.1	47.9	46.8	44.8	48.7
	高等学校 全日制	1年	42.7	42.7	41.7	42.0	43.2	44.9	44.3	45.3	44.5	43.1	48.4
		2年	40.6	41.0	40.4	40.0	40.4	40.9	41.1	41.2	41.7	39.7	45.8
		3年	42.4	41.4	41.0	40.4	40.1	41.1	40.5	40.4	39.9	40.2	47.1

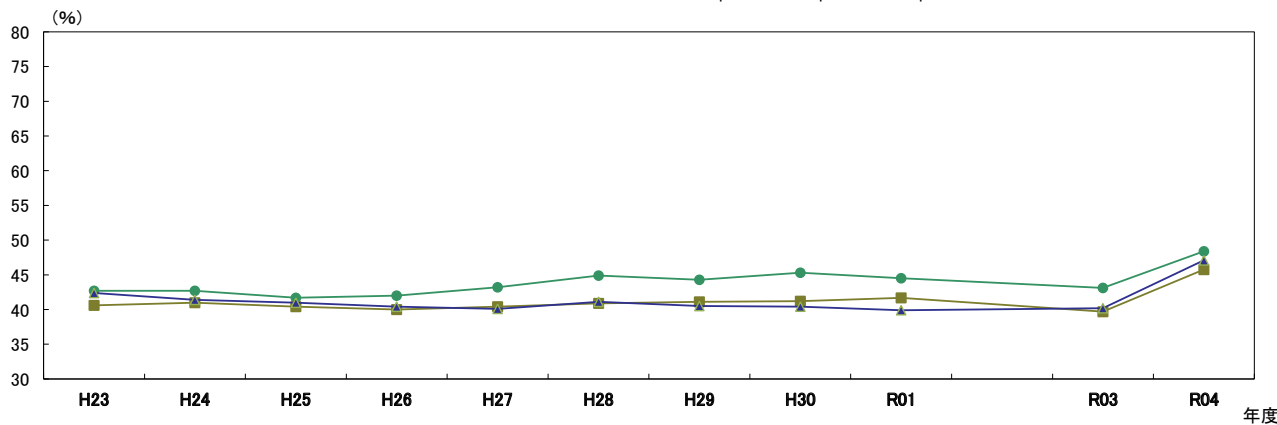
【小学校】



【中学校】



【高等学校(全日制)】



3 生活・運動習慣等の推移表・グラフ

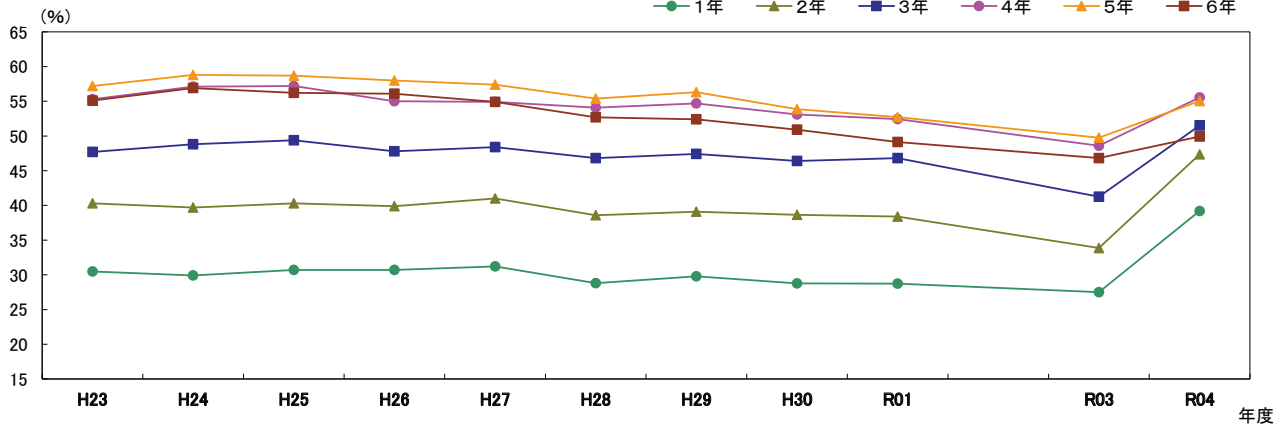
(1) 運動習慣

※R2は希望制による。

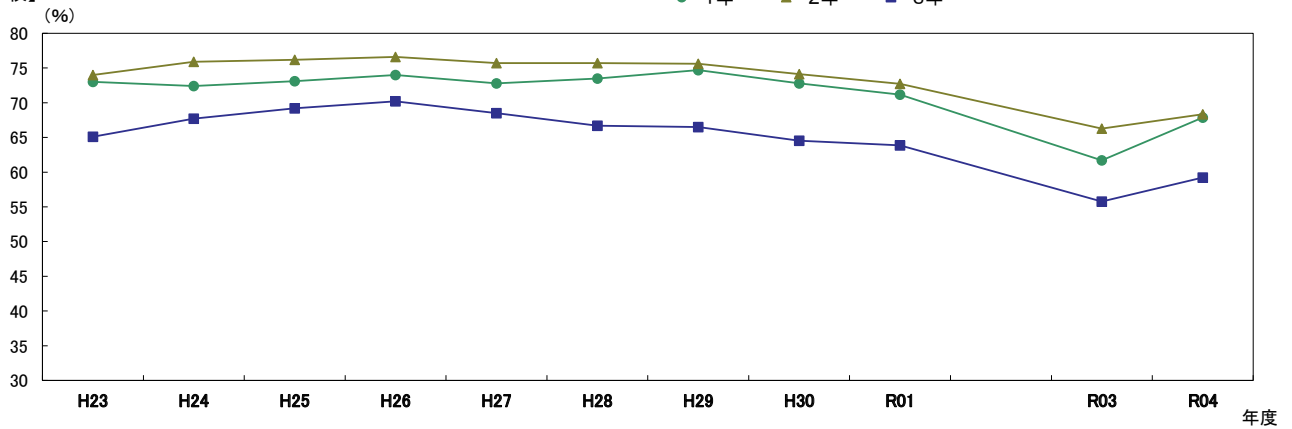
ア 運動頻度(ほとんど毎日) (%)

性別	校種	学年	H23	H24	H25	H26	H27	H28	H29	H30	R01	R03	R04	
男子	小学校	1年	30.5	29.9	30.7	31.2	28.8	29.8	28.8	28.7	27.5	39.2		
		2年	40.3	39.7	40.3	39.9	41.0	38.6	39.1	38.6	38.4	33.9	47.4	
		3年	47.7	48.8	49.4	47.8	48.4	46.8	47.4	46.4	46.8	41.3	51.5	
		4年	55.3	57.1	57.2	55.0	54.9	54.1	54.7	53.1	52.4	48.6	55.5	
		5年	57.2	58.8	58.7	58.0	57.4	55.4	56.3	53.8	52.7	49.8	55.0	
		6年	55.1	56.9	56.2	56.1	54.9	52.7	52.4	50.9	49.1	46.8	49.9	
	中学校	1年	73.0	72.4	73.1	74.0	72.8	73.5	74.7	72.8	71.2	61.7	67.9	
		2年	74.0	75.9	76.2	76.6	75.7	75.7	75.6	74.1	72.7	66.3	68.3	
		3年	65.1	67.7	69.2	70.2	68.5	66.7	66.5	64.5	63.8	55.8	59.2	
	高等学校 全日制	1年	60.3	59.2	61.6	61.8	60.4	60.8	61.9	60.4	60.8	51.5	55.5	
		2年	55.7	55.7	56.7	59.0	57.8	58.6	57.2	55.2	54.5	53.0	53.4	
		3年	42.2	43.7	45.9	47.1	48.4	46.6	42.6	42.2	39.7	37.6	40.8	

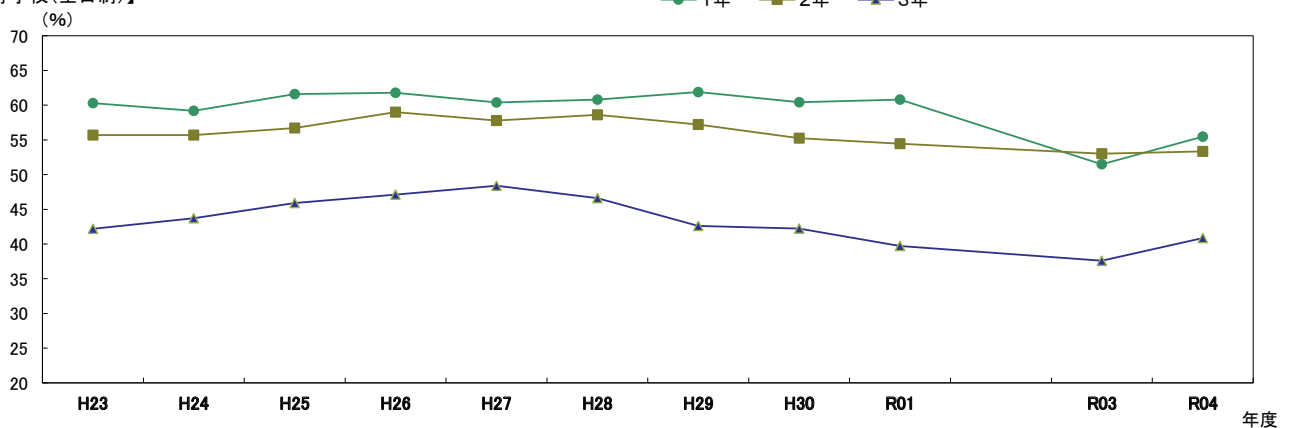
【小学校】



【中学校】



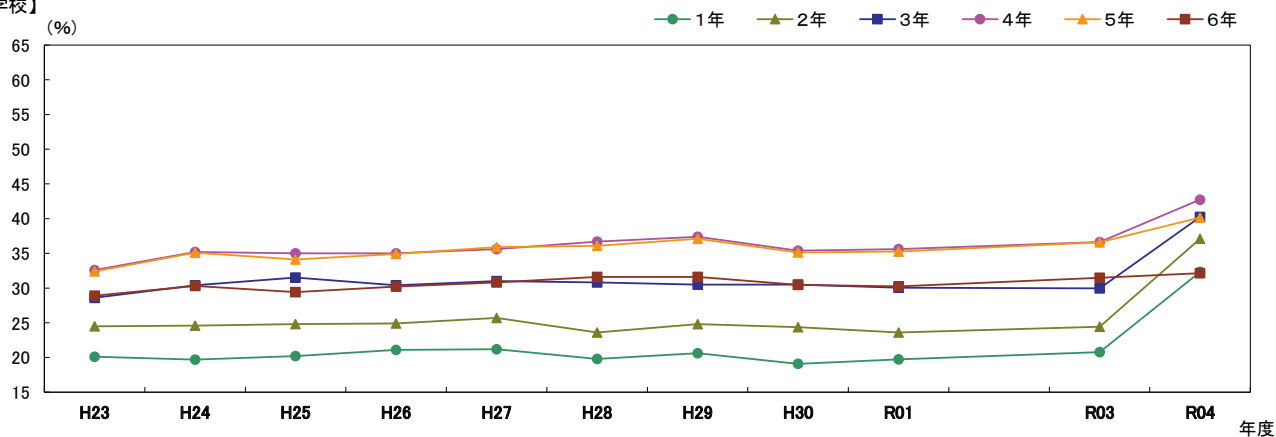
【高等学校(全日制)】



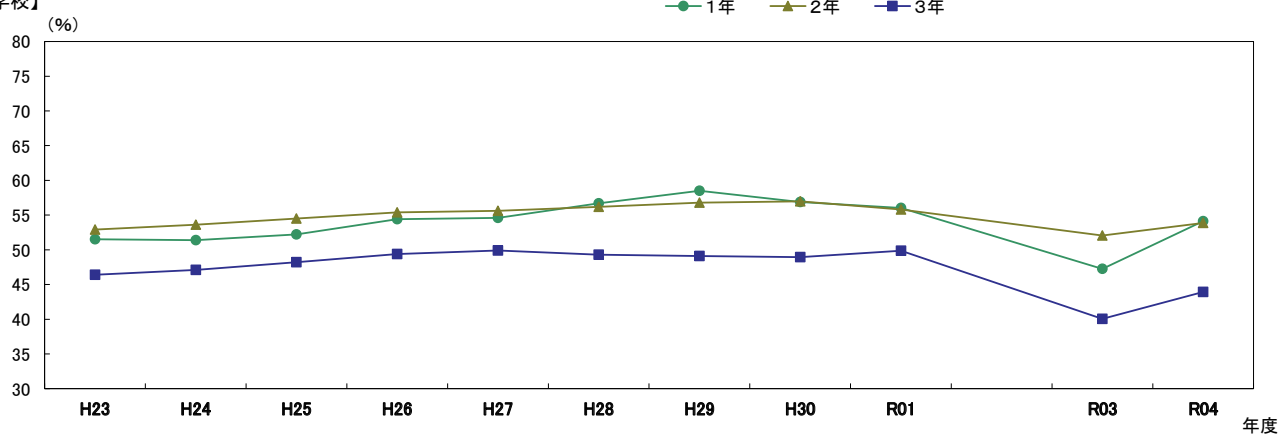
※R2は希望制による。

性別	校種	学年	H23	H24	H25	H26	H27	H28	H29	H30	R01	R03	R04
			女子	小学校	1年	20.1	19.7	20.2	21.1	21.2	19.8	20.6	19.1
		2年	24.5	24.6	24.8	24.9	25.7	23.6	24.8	24.4	23.6	24.4	37.1
		3年	28.6	30.4	31.5	30.4	31.0	30.8	30.5	30.5	30.0	29.9	40.2
		4年	32.6	35.2	35.0	35.0	35.6	38.7	37.4	35.4	35.6	36.6	42.7
		5年	32.4	35.1	34.1	34.9	35.9	36.1	37.1	35.1	35.3	36.6	40.2
		6年	28.9	30.3	29.4	30.2	30.8	31.6	31.6	30.5	30.2	31.5	32.1
	中学校	1年	51.5	51.4	52.2	54.4	54.6	56.7	58.5	56.9	56.0	47.2	54.1
		2年	52.9	53.6	54.5	55.4	55.6	56.2	56.8	57.0	55.8	52.1	53.9
		3年	46.4	47.1	48.2	49.4	49.9	49.3	49.1	48.9	49.9	40.0	43.9
	高等学校 全日制	1年	35.7	35.7	37.1	38.4	39.5	39.7	42.6	44.2	43.6	36.4	39.1
		2年	33.8	34.5	36.2	37.0	38.3	39.5	38.7	38.6	39.3	38.2	37.8
		3年	25.9	26.5	27.9	28.7	31.4	30.6	29.1	30.5	28.1	28.2	27.6

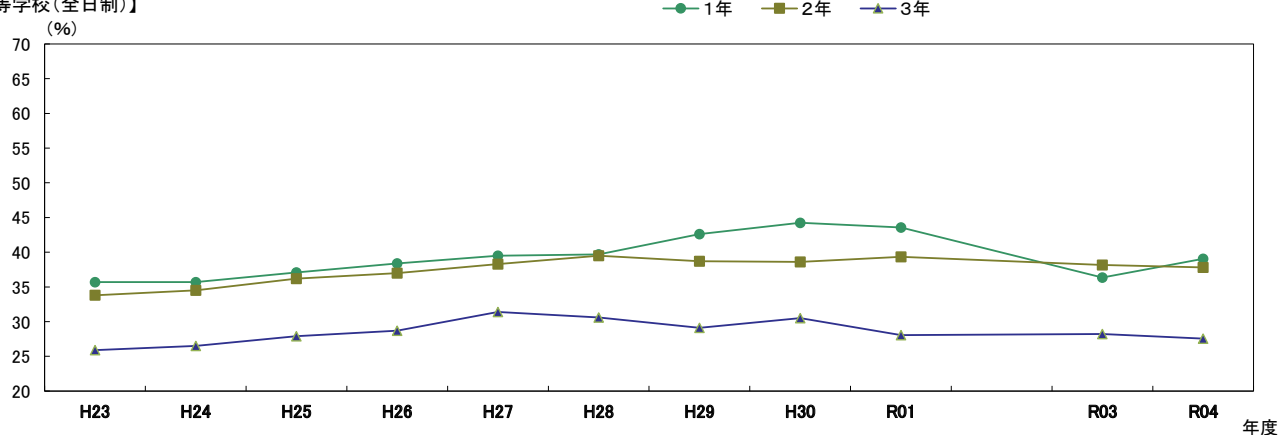
【小学校】



【中学校】



【高等学校(全日制)】

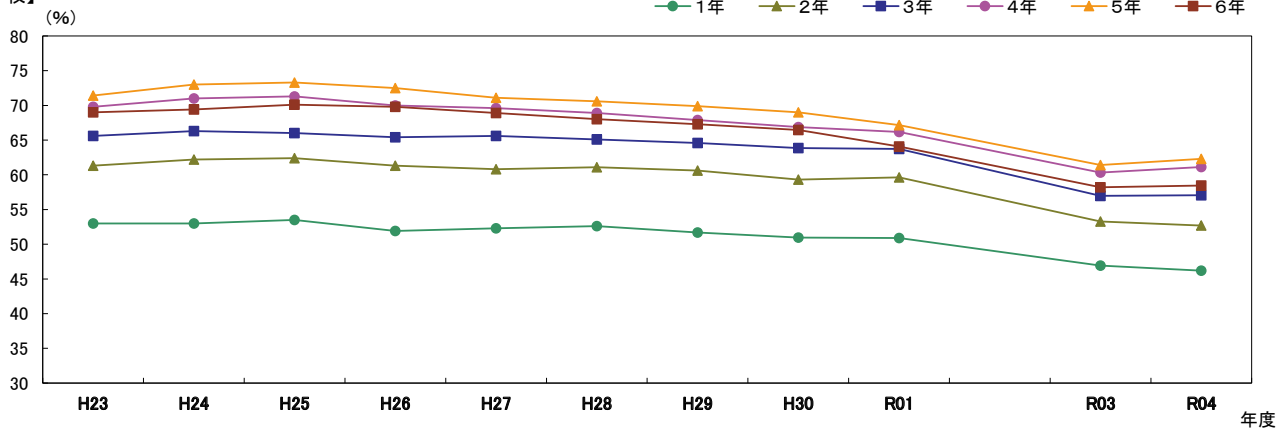


※R2は希望制による。

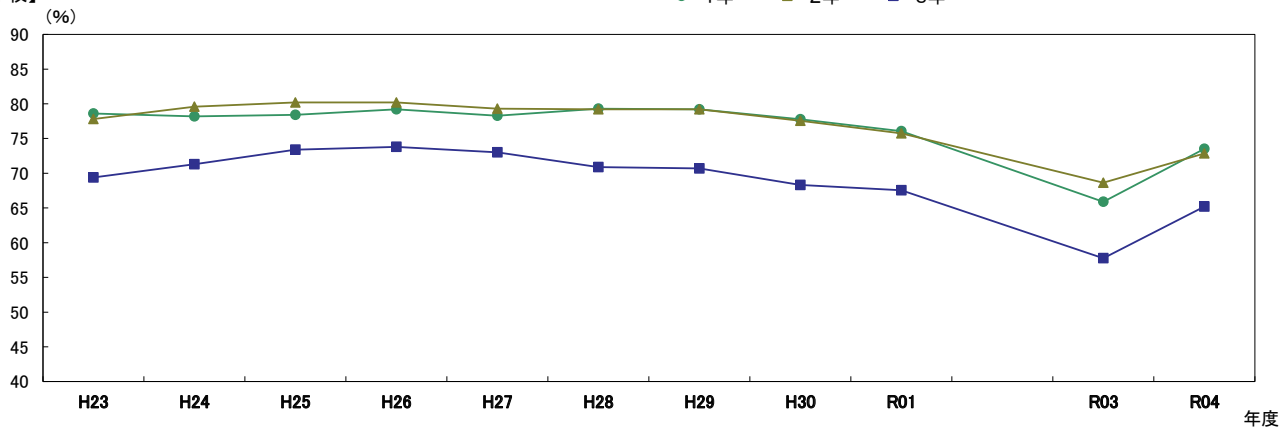
イ 運動時間(1時間以上) (%)

性別	校種	学年	H23	H24	H25	H26	H27	H28	H29	H30	R01	R03	R04
			男子	小学校	1年	53.0	53.0	53.5	51.9	52.3	52.6	51.7	50.9
2年	61.3	62.2	62.4		61.3	60.8	61.1	60.6	59.3	59.6	53.3	52.7	
3年	65.6	66.3	66.0		65.4	65.6	65.1	64.6	63.8	63.7	57.0	57.1	
4年	69.8	71.0	71.3		70.0	69.6	68.9	67.9	66.9	66.2	60.3	61.1	
5年	71.4	73.0	73.3		72.5	71.1	70.6	69.9	69.0	67.1	61.4	62.3	
6年	69.0	69.4	70.1		69.8	68.9	68.0	67.3	66.5	64.1	58.2	58.4	
中学校	1年	78.6	78.2	78.4	79.2	78.3	79.3	79.2	77.8	76.1	65.9	73.5	
	2年	77.8	79.6	80.2	80.2	79.3	79.2	79.2	77.6	75.7	68.6	72.8	
	3年	69.4	71.3	73.4	73.8	73.0	70.9	70.7	68.3	67.5	57.8	65.2	
高等学校 全日制	1年	63.9	63.5	66.4	66.3	65.0	65.8	65.9	64.5	64.2	53.9	62.4	
	2年	59.3	60.0	61.6	63.3	62.6	62.8	61.5	59.4	58.4	55.7	59.4	
	3年	46.6	49.0	50.7	52.3	53.2	51.1	47.6	46.6	43.3	40.6	47.4	

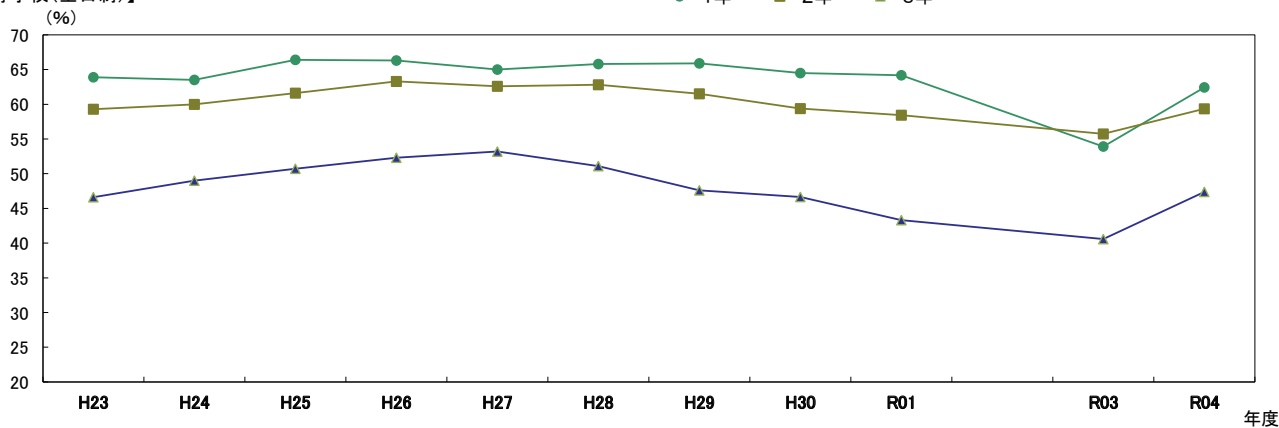
【小学校】



【中学校】



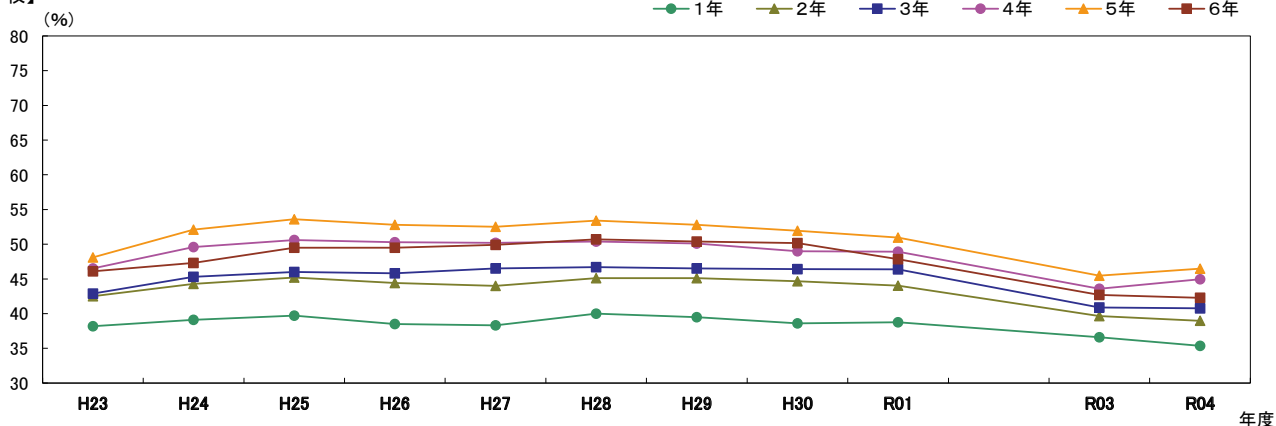
【高等学校(全日制)】



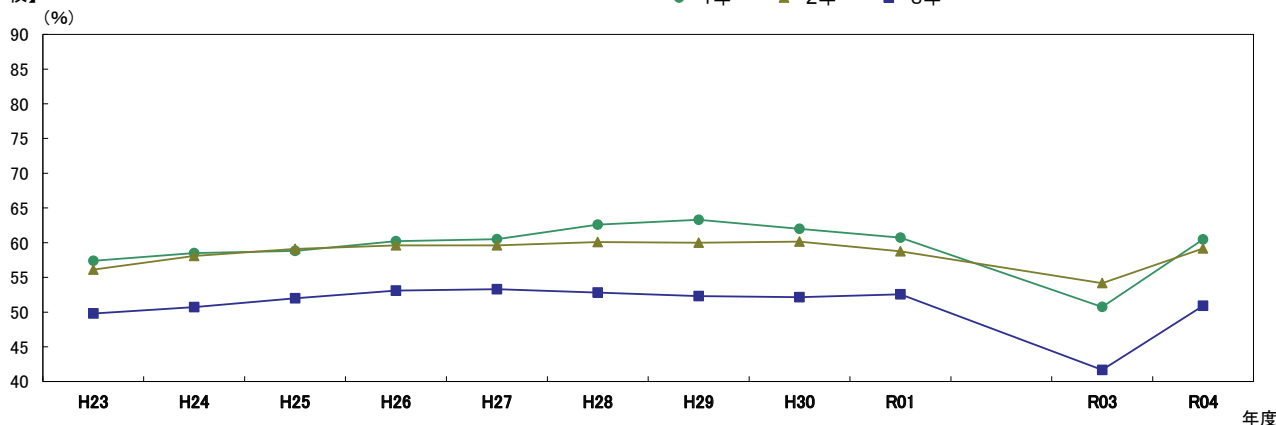
※R2は希望制による。

性別	校種	学年	H23	H24	H25	H26	H27	H28	H29	H30	R01	R03	R04
			女子	小学校	1年	38.2	39.1	39.7	38.5	38.3	40.0	39.5	38.6
		2年	42.5	44.3	45.2	44.4	44.0	45.1	45.1	44.7	44.0	39.6	39.0
		3年	42.9	45.3	46.0	45.8	46.5	46.7	46.5	46.4	46.4	40.9	40.8
		4年	46.5	49.6	50.6	50.3	50.2	50.4	50.1	49.0	48.9	43.6	45.0
		5年	48.1	52.1	53.6	52.8	52.5	53.4	52.8	51.9	51.0	45.5	46.5
		6年	46.1	47.3	49.5	49.5	49.9	50.7	50.4	50.2	47.9	42.7	42.3
	中学校	1年	57.4	58.5	58.8	60.2	60.5	62.6	63.3	62.0	60.7	50.7	60.5
		2年	56.1	58.1	59.1	59.6	59.6	60.1	60.0	60.2	58.8	54.2	59.2
		3年	49.8	50.7	52.0	53.1	53.3	52.8	52.3	52.2	52.6	41.7	50.9
	高等学校 全日制	1年	37.8	38.8	39.9	41.5	42.9	42.9	44.7	45.5	45.1	36.6	44.9
		2年	36.0	36.9	38.8	39.2	40.4	41.7	40.8	40.0	40.8	38.9	42.2
		3年	28.0	29.1	30.1	31.7	33.2	32.3	31.2	31.4	29.3	28.0	31.5

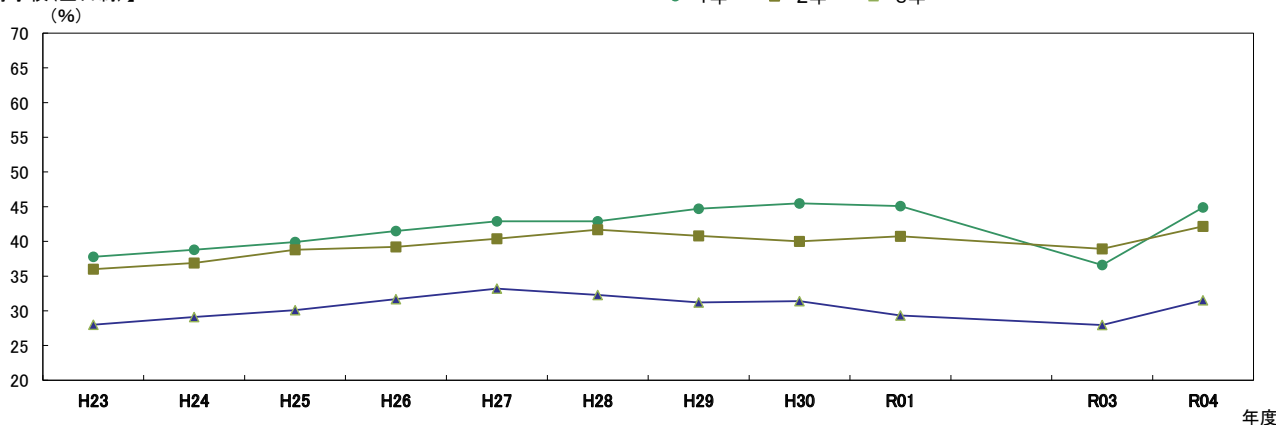
【小学校】



【中学校】



【高等学校(全日制)】



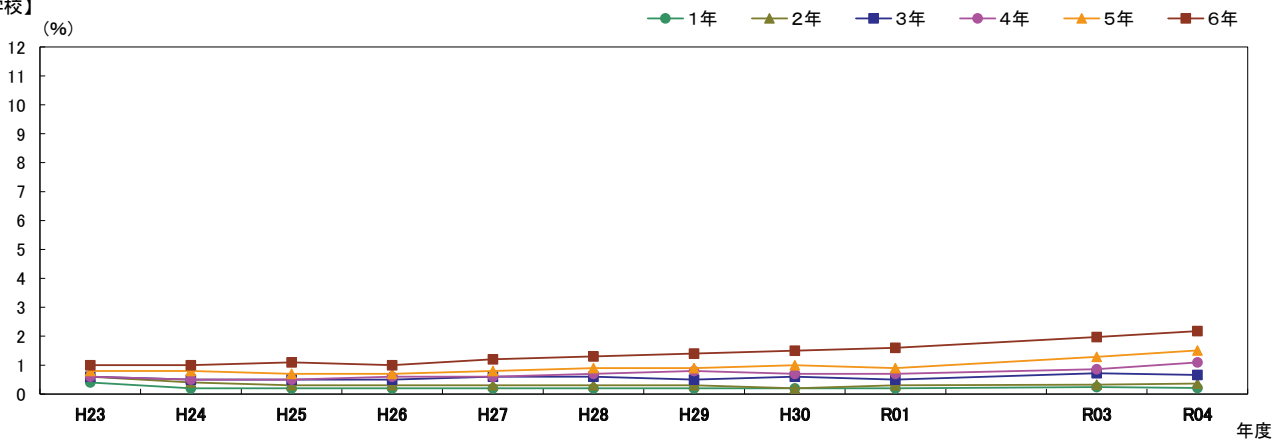
(2)生活習慣

※R2は希望制による。

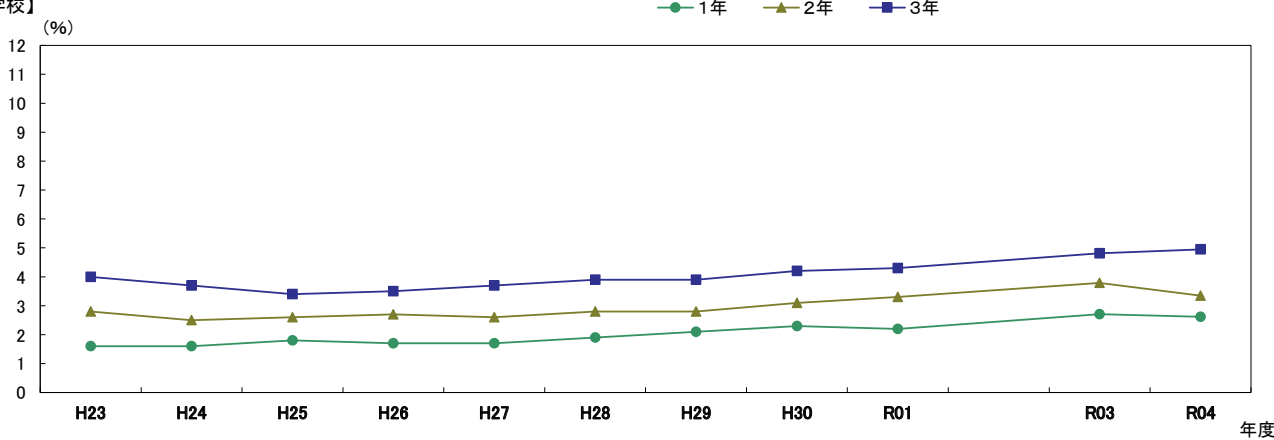
ア 朝食の有無「食べない」(%)

性別	校種	学年	H23	H24	H25	H26	H27	H28	H29	H30	R01	R03	R04	
男子	小学校	1年	0.4	0.2	0.2	0.2	0.2	0.2	0.2	0.2	0.2	0.2	0.2	0.2
		2年	0.6	0.4	0.3	0.3	0.3	0.3	0.3	0.2	0.3	0.3	0.3	0.4
		3年	0.6	0.5	0.5	0.5	0.6	0.6	0.5	0.6	0.5	0.7	0.7	0.7
		4年	0.6	0.5	0.5	0.6	0.6	0.7	0.8	0.7	0.7	0.7	0.9	1.1
		5年	0.8	0.8	0.7	0.7	0.8	0.9	0.9	1.0	0.9	1.3	1.3	1.5
		6年	1.0	1.0	1.1	1.0	1.2	1.3	1.4	1.5	1.6	2.0	2.0	2.2
	中学校	1年	1.6	1.6	1.8	1.7	1.7	1.9	2.1	2.3	2.2	2.7	2.7	2.6
		2年	2.8	2.5	2.6	2.7	2.6	2.8	2.8	3.1	3.3	3.8	3.8	3.3
		3年	4.0	3.7	3.4	3.5	3.7	3.9	3.9	4.2	4.3	4.8	4.8	4.9
	高等学校 全日制	1年	5.3	4.8	4.6	4.6	4.7	5.0	5.7	6.2	6.2	7.4	7.4	7.0
		2年	7.8	8.1	7.1	7.0	7.4	7.6	8.1	8.9	8.9	9.2	9.2	9.3
		3年	9.8	8.8	9.0	8.2	8.0	8.6	8.4	9.3	10.1	10.2	10.2	10.2

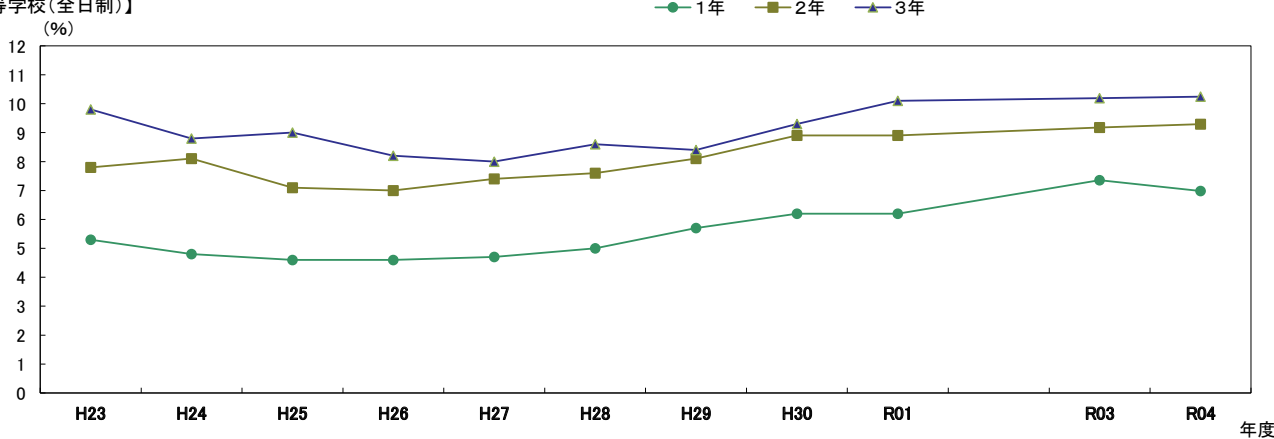
【小学校】



【中学校】



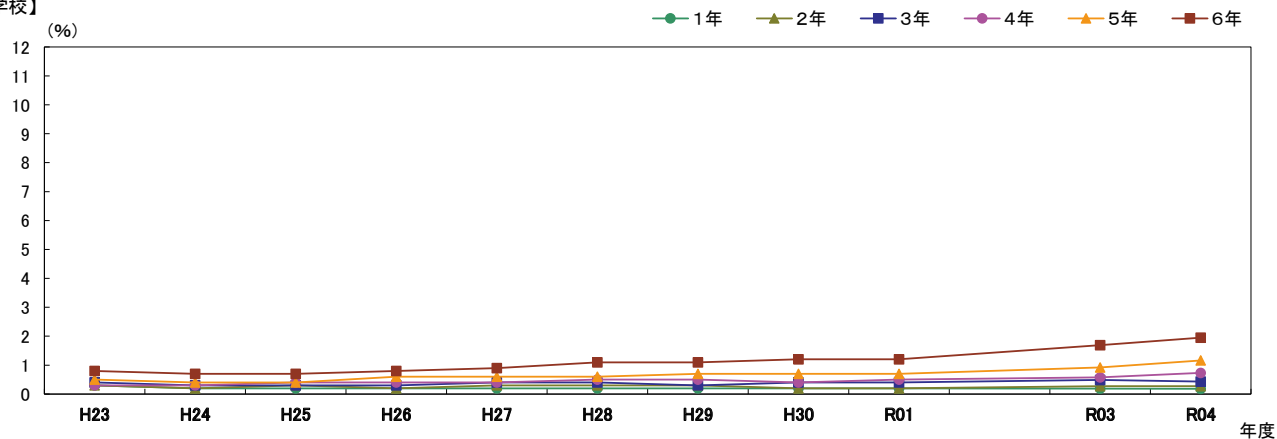
【高等学校(全日制)】



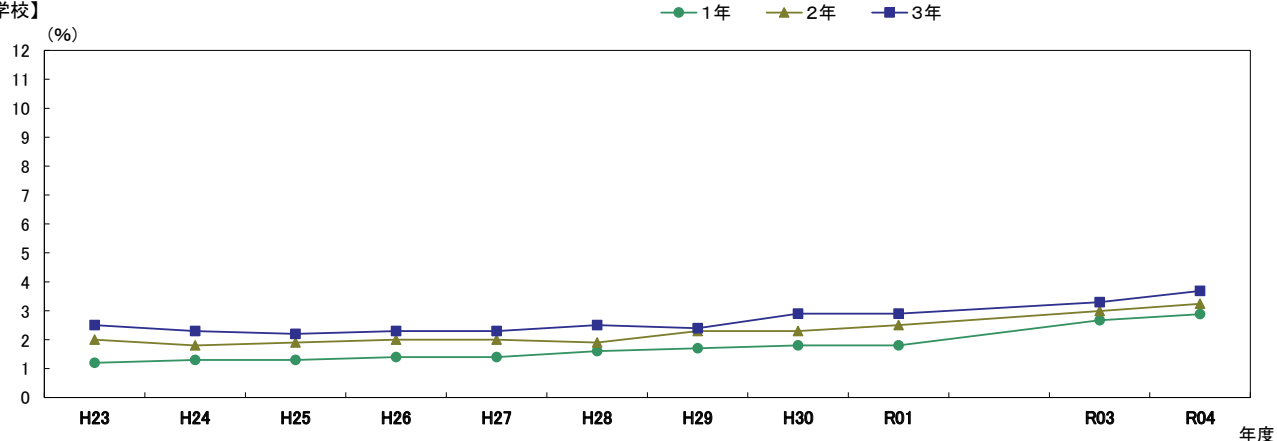
※R2は希望制による。

性別	校種	学年	H23	H24	H25	H26	H27	H28	H29	H30	R01	R03	R04	
女子	小学校	1年	0.3	0.2	0.2	0.2	0.2	0.2	0.2	0.2	0.2	0.2	0.2	0.2
		2年	0.3	0.2	0.3	0.2	0.3	0.3	0.3	0.2	0.2	0.3	0.3	0.3
		3年	0.4	0.3	0.3	0.3	0.4	0.4	0.3	0.4	0.4	0.4	0.5	0.4
		4年	0.3	0.3	0.4	0.4	0.4	0.5	0.5	0.4	0.5	0.6	0.7	0.7
		5年	0.5	0.4	0.4	0.6	0.6	0.6	0.7	0.7	0.7	0.7	0.9	1.2
		6年	0.8	0.7	0.7	0.8	0.9	1.1	1.1	1.2	1.2	1.2	1.7	2.0
	中学校	1年	1.2	1.3	1.3	1.4	1.4	1.6	1.7	1.8	1.8	2.7	2.9	2.9
		2年	2.0	1.8	1.9	2.0	2.0	1.9	2.3	2.3	2.5	3.0	3.2	3.2
		3年	2.5	2.3	2.2	2.3	2.3	2.5	2.4	2.9	2.9	3.3	3.7	3.7
	高等学校 全日制	1年	3.0	2.8	2.7	2.8	2.9	2.9	3.4	3.8	4.1	4.7	4.8	4.8
		2年	4.4	4.2	4.3	4.2	4.1	4.7	4.5	5.1	5.5	5.7	6.7	6.7
		3年	4.7	4.6	4.6	4.5	4.6	4.6	5.2	5.4	5.8	6.2	6.9	6.9

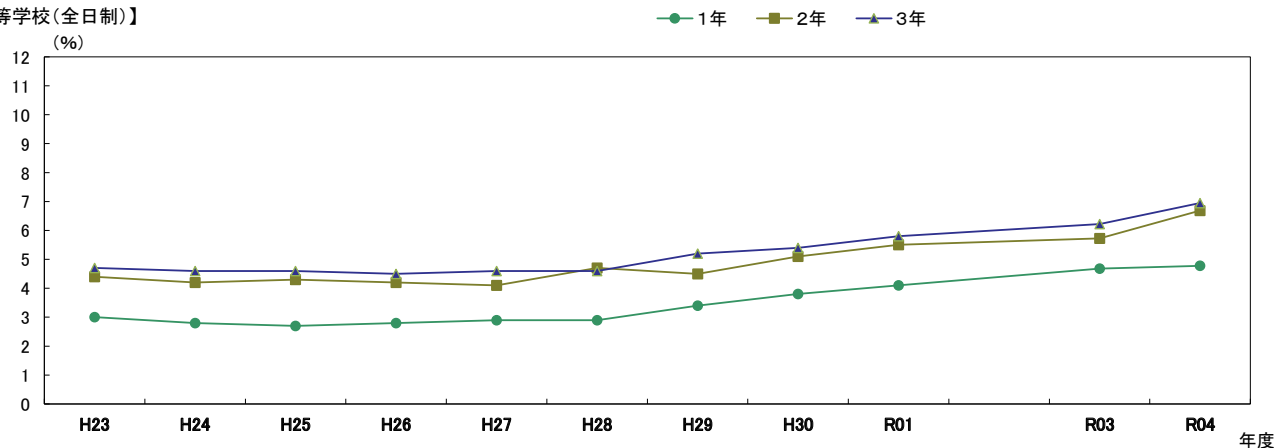
【小学校】



【中学校】



【高等学校(全日制)】

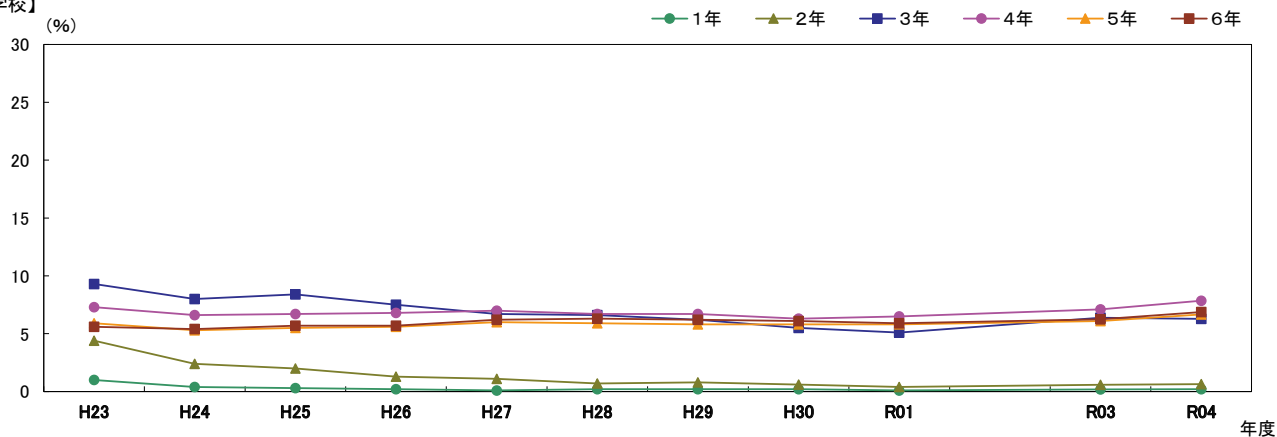


※R2は希望制による。

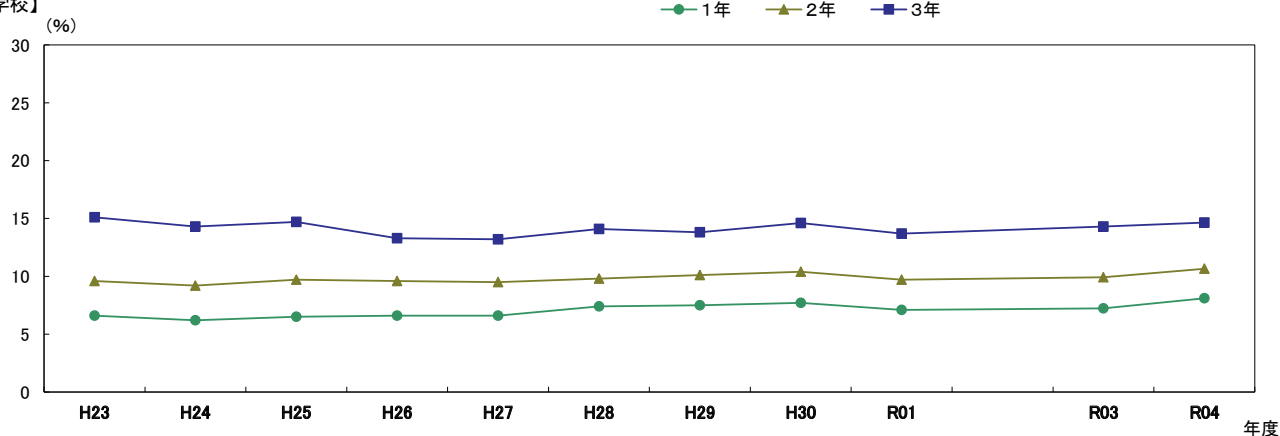
イ 睡眠時間「6時間未満」(%)

性別	校種	学年	H23	H24	H25	H26	H27	H28	H29	H30	R01	R03	R04
男子	小学校	1年	1.0	0.4	0.3	0.2	0.1	0.2	0.2	0.2	0.1	0.2	0.2
		2年	4.4	2.4	2.0	1.3	1.1	0.7	0.8	0.6	0.4	0.6	0.6
		3年	9.3	8.0	8.4	7.5	6.7	6.6	6.2	5.5	5.1	6.4	6.3
		4年	7.3	6.6	6.7	6.8	7.0	6.7	6.7	6.3	6.5	7.1	7.9
		5年	5.9	5.3	5.5	5.6	6.0	5.9	5.8	5.8	5.8	6.1	6.7
		6年	5.6	5.4	5.7	5.7	6.2	6.3	6.2	6.1	5.9	6.2	6.9
	中学校	1年	6.6	6.2	6.5	6.6	6.6	7.4	7.5	7.7	7.1	7.2	8.1
		2年	9.6	9.2	9.7	9.6	9.5	9.8	10.1	10.4	9.7	9.9	10.7
		3年	15.1	14.3	14.7	13.3	13.2	14.1	13.8	14.6	13.7	14.3	14.6
	高等学校 全日制	1年	23.8	23.1	21.9	20.9	19.9	20.7	20.7	20.6	20.9	22.1	20.5
		2年	29.6	29.0	28.2	25.5	24.4	25.9	25.2	25.2	25.0	25.6	25.0
		3年	36.1	35.7	33.1	31.2	29.5	30.5	30.6	30.7	29.3	28.7	27.5

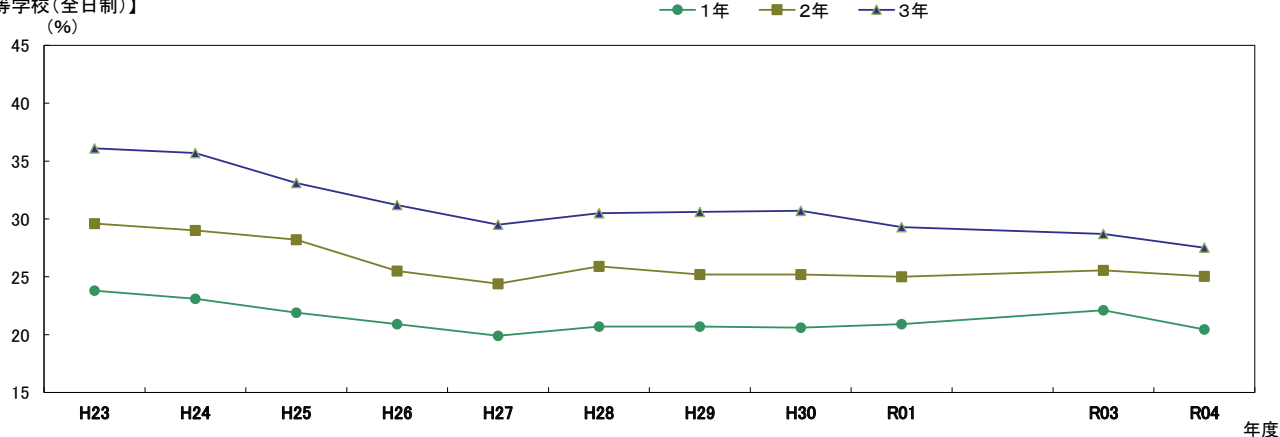
【小学校】



【中学校】



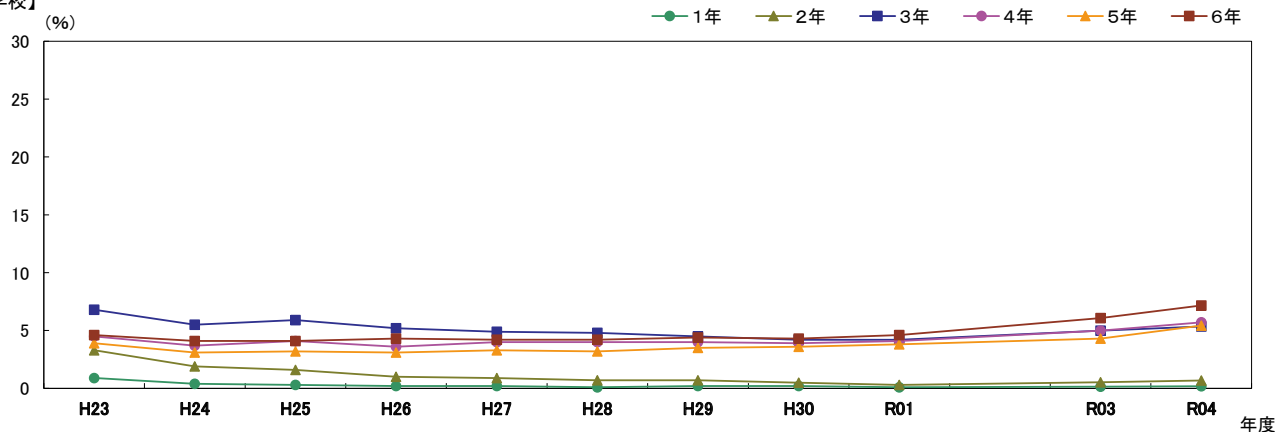
【高等学校(全日制)】



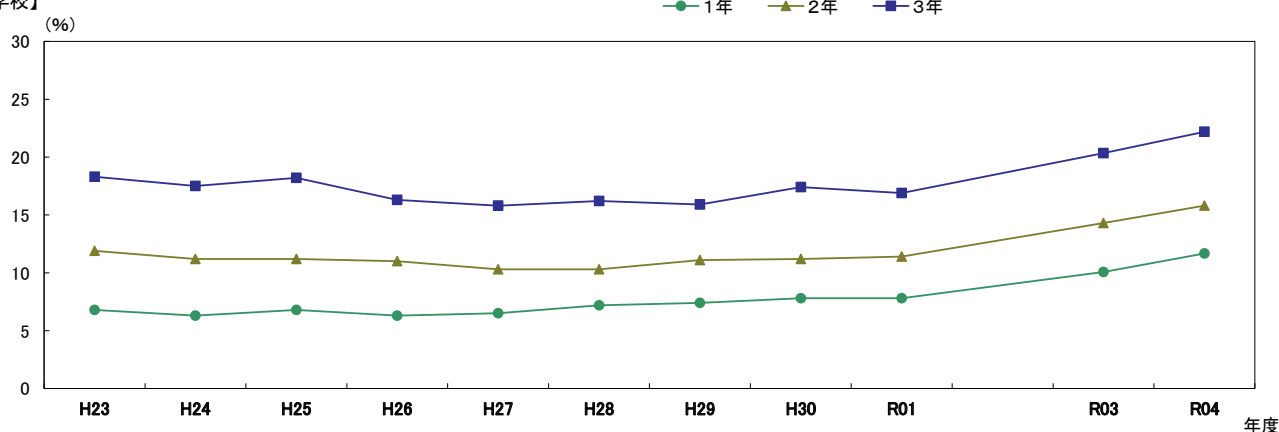
※R2は希望制による。

性別	校種	学年	H23	H24	H25	H26	H27	H28	H29	H30	R01	R03	R04
女子	小学校	1年	0.9	0.4	0.3	0.2	0.2	0.1	0.2	0.2	0.1	0.1	0.2
		2年	3.3	1.9	1.6	1.0	0.9	0.7	0.7	0.5	0.3	0.5	0.7
		3年	6.8	5.5	5.9	5.2	4.9	4.8	4.5	4.2	4.2	5.0	5.3
		4年	4.5	3.7	4.1	3.6	4.0	4.0	4.0	3.9	4.1	5.0	5.7
		5年	3.9	3.1	3.2	3.1	3.3	3.2	3.5	3.6	3.8	4.3	5.4
		6年	4.6	4.1	4.1	4.3	4.2	4.2	4.4	4.3	4.6	6.1	7.2
	中学校	1年	6.8	6.3	6.8	6.3	6.5	7.2	7.4	7.8	7.8	10.1	11.7
		2年	11.9	11.2	11.2	11.0	10.3	10.3	11.1	11.2	11.4	14.3	15.8
		3年	18.3	17.5	18.2	16.3	15.8	16.2	15.9	17.4	16.9	20.3	22.2
	高等学校 全日制	1年	30.9	30.8	30.7	28.7	26.8	27.3	26.6	26.7	28.1	30.5	31.1
		2年	37.5	36.8	36.3	34.1	32.9	32.8	32.7	31.5	32.2	33.2	36.2
		3年	41.6	41.1	40.0	37.9	36.6	37.6	37.0	36.9	35.0	36.7	36.8

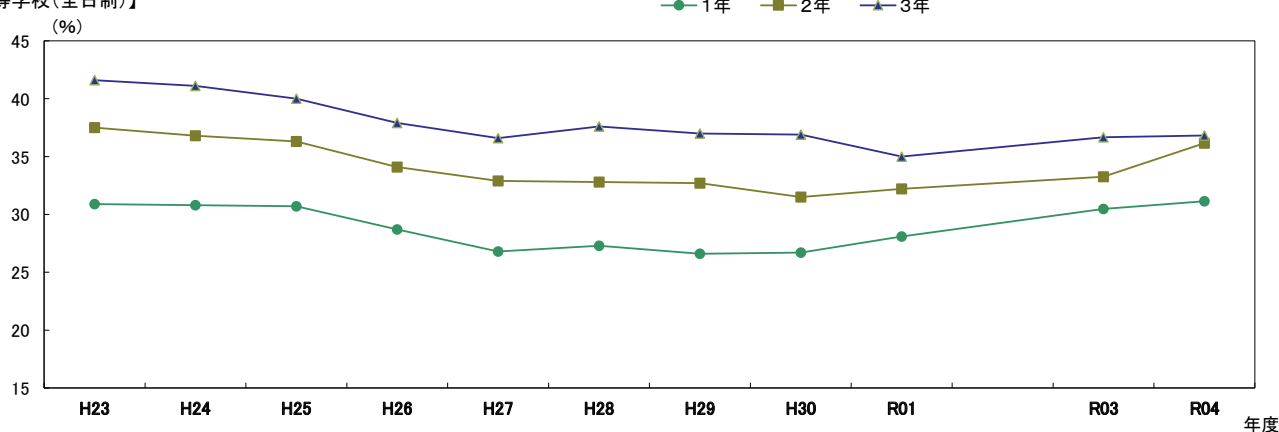
【小学校】



【中学校】



【高等学校(全日制)】



4 昭和60年度の東京都調査結果との比較

(1) 平均値の比較一覧

調査項目	区分	小学校						中学校			高等学校(全日制)			高等学校(定時制・通信制)				
		第1学年	第2学年	第3学年	第4学年	第5学年	第6学年	第1学年	第2学年	第3学年	第1学年	第2学年	第3学年	第1学年	第2学年	第3学年	第4学年	
身長	cm	R04	117.2	123.2	129.0	134.3	139.8	146.4	154.5	161.6	166.5	169.0	170.5	171.3	168.2	169.3	170.1	170.2
		S60	117.0	122.8	128.2	132.9	138.2	143.4	150.6	158.4	164.6	167.8	169.6	170.6	167.9	169.4	169.4	169.6
		差	0.2	0.4	0.8	1.4	1.6	3.0	3.9	3.2	1.9	1.2	0.9	0.7	0.3	-0.1	0.7	0.6
体重	kg	R04	21.4	24.1	27.2	30.7	34.3	39.1	44.5	49.3	53.8	56.8	58.8	60.7	56.9	57.7	59.7	61.1
		S60	21.4	23.9	27.0	29.6	33.4	36.7	43.0	48.2	54.3	58.5	60.2	61.7	59.1	61.6	62.0	63.0
		差	0.0	0.2	0.2	1.1	0.9	2.4	1.5	1.1	-0.5	-1.7	-1.4	-1.0	-2.2	-3.9	-2.3	-1.9
握力	kg	R04					16.3	19.2	23.8	28.8	33.3	36.0	38.2	39.8	34.3	36.4	37.7	39.3
		S60					17.5	20.2	25.2	30.8	37.3	41.3	44.4	45.9	41.8	45.4	47.1	47.9
		差					-1.2	-1.0	-1.4	-2.0	-4.0	-5.3	-6.2	-6.1	-7.5	-9.0	-9.4	-8.6
上体起こし	回	R04																
		S60																
		差																
長座体前屈	cm	R04																
		S60																
		差																
反復横とび	点	R04				40.8	44.2											
		S60				38.2	41.8											
		差				2.6	2.4											
持久走	秒	R04						438.0	397.1	385.5	397.7	390.1	384.0	454.8	449.7	435.3	470.8	
		S60						413.6	390.7	379.4	381.8	377.9	373.0	400.8	387.3	382.7	398.7	
		差						-24.4	-6.4	-6.1	-15.9	-12.2	-11.0	-54.0	-62.4	-52.6	-72.1	
20mシャトルラン	回	R04																
		S60																
		差																
50m走	秒	R04	11.5	10.6	10.1	9.6	9.3	8.9	8.5	7.9	7.5	7.5	7.3	7.3	7.9	7.7	7.6	7.8
		S60	11.2	10.4	9.8	9.4	9.2	8.9	8.7	8.2	7.7	7.6	7.4	7.3	7.8	7.6	7.5	7.5
		差	-0.3	-0.2	-0.3	-0.2	-0.1	0.0	0.2	0.3	0.2	0.1	0.1	0.0	-0.1	-0.1	-0.1	-0.3
立ち幅とび	cm	R04	113.6	123.9	133.7	142.4												
		S60	122.2	136.1	146.5	155.9												
		差	-8.6	-12.2	-12.8	-13.5												
ハンドボール (ソフトボール) 投げ	m	R04	7.3	10.2	13.4	16.6	19.8	23.2	17.3	20.2	22.8	22.8	24.0	25.0	19.8	21.1	22.2	22.5
		S60	9.8	14.0	19.4	23.7	28.2	31.5	18.7	21.1	23.9	26.8	27.9	29.1	24.6	25.8	27.0	26.7
		差	-2.5	-3.8	-6.0	-7.1	-8.4	-8.3	-1.4	-0.9	-1.1	-4.0	-3.9	-4.1	-4.8	-4.7	-4.8	-4.2

調査項目	区分	小学校						中学校			高等学校(全日制)			高等学校(定時制・通信制)				
		第1学年	第2学年	第3学年	第4学年	第5学年	第6学年	第1学年	第2学年	第3学年	第1学年	第2学年	第3学年	第1学年	第2学年	第3学年	第4学年	
身長	cm	R04	116.3	122.2	128.2	134.5	141.6	148.1	152.8	155.4	157.0	157.7	158.2	158.5	156.8	157.0	157.6	157.8
		S60	116.3	122.1	127.5	133.1	139.2	146.0	151.5	154.7	156.4	157.3	157.6	157.8	156.6	156.9	157.4	158.3
		差	0.0	0.1	0.7	1.4	2.4	2.1	1.3	0.7	0.6	0.4	0.6	0.7	0.2	0.1	0.2	-0.5
体重	kg	R04	20.9	23.5	26.5	30.1	34.7	39.8	43.7	46.7	48.9	49.8	50.6	51.0	50.5	51.3	51.6	51.5
		S60	20.7	23.6	26.2	29.4	33.3	38.0	43.3	46.6	49.5	51.4	52.3	51.4	50.3	51.5	53.1	52.0
		差	0.2	-0.1	0.3	0.7	1.4	1.8	0.4	0.1	-0.6	-1.6	-1.7	-0.4	0.2	-0.2	-1.5	-0.5
握力	kg	R04					16.1	19.0	21.1	22.9	24.3	24.9	25.5	25.9	23.4	24.0	24.4	24.6
		S60					16.1	19.4	23.5	25.0	27.1	27.2	28.5	28.8	27.7	27.3	29.0	29.1
		差					0.0	-0.4	-2.4	-2.1	-2.8	-2.3	-3.0	-2.9	-4.3	-3.3	-4.6	-4.5
上体起こし	回	R04																
		S60																
		差																
長座体前屈	cm	R04																
		S60																
		差																
反復横とび	点	R04				39.1	41.7											
		S60				37.5	40.9											
		差				1.6	0.8											
持久走	秒	R04							316.2	299.3	299.7	312.6	312.7	312.1	353.1	369.4	371.6	382.3
		S60							291.1	295.7	301.0	298.8	305.1	308.4	321.6	315.2	337.6	346.7
		差							-25.1	-3.6	1.3	-13.8	-7.6	-3.7	-31.5	-54.2	-34.0	-35.6
20mシャトルラン	回	R04																
		S60																
		差																
50m走	秒	R04	11.8	11.0	10.4	9.9	9.5	9.2	9.1	8.8	8.8	8.9	8.9	8.9	9.5	9.6	9.6	9.9
		S60	11.5	10.7	10.0	9.6	9.3	9.1	8.9	8.8	8.8	8.8	8.9	8.9	9.2	9.4	9.1	9.2
		差	-0.3	-0.3	-0.4	-0.3	-0.2	-0.1	-0.2	0.0	0.0	0.0	0.0	0.0	-0.3	-0.2	-0.5	-0.7
立ち幅とび	cm	R04	105.7	115.7	125.7	135.3												
		S60	114.6	128.9	139.2	149.8												
		差	-8.9	-13.2	-13.5	-14.5												
ハンドボール (ソフトボール) 投げ	m	R04	5.1	6.7	8.5	10.4	12.4	14.0	10.7	12.1	13.2	13.1	13.5	13.9	10.9	11.2	11.6	11.1
		S60	6.3	8.1	10.7	13.5	16.3	18.6	13.8	14.3	15.0	16.1	16.3	16.4	15.7	15.7	15.8	16.8
		差	-1.2	-1.4	-2.2	-3.1	-3.9	-4.6	-3.1	-2.2	-1.8	-3.0	-2.8	-2.5	-4.8	-4.5	-4.2	-5.7

R04: 令和4年度東京都調査結果の平均値 S60: 昭和60年度の東京都調査結果の平均値 差: 昭和60年度との平均値の差

統計学上有意な差があるものを右記のように示した。 ■ 昭和60年度を上回っている □ 昭和60年度との差はない ■ 昭和60年度を下回っている

※中学・高校の反復横とびは平成11年度より測定方法が変更になったため比較の対象外とした。
※実施項目や測定方法が異なる箇所は空欄となっている。